


1. Año **2022** 172. Fracción año gravable siguiente ☐

Espacio reservado para la DIAN

4. Número de formulario **2602600885057**



(415)7707212489984(8020) 000260260088505 7

Datos generales	5. No. Identificación Tributaria (NIT) 6 3 5 1 5 8 4 7	6. DV 1	7. Primer apellido RUEDA	8. Segundo apellido ORDOÑEZ	9. Primer nombre LAURA	10. Otros nombres MARCELA	12. Cód. dirección seccional 3 2
	11. Razón social						

24. Actividad económica 6 9 1 0	Si es una corrección indique: <input type="checkbox"/>	25. Cód. 25	26. No. Formulario anterior 26	27. Tarifa SIMPLE consolidada 12 %	255. Pérdidas fiscales acumuladas años anteriores, sin compensar 0
---	--	-----------------------	--	--	--

Patrimonio	Total patrimonio bruto		28	1,378,331,000		Ingresos por ganancias ocasionales del país y del exterior		64	0		
	Pasivos en el país y en el exterior		29	1,862,000		Costos por ganancias ocasionales		65	0		
	Total patrimonio líquido		30	1,376,469,000		Ganancias ocasionales no gravadas y exentas		66	0		
Liquidación impuesto SIMPLE	Grupos de actividades empresariales desarrolladas	Ingresos brutos anuales en todo el país (Sin incluir ganancias ocasionales)		Ingresos brutos anuales en el exterior (Sin incluir ganancias ocasionales)		Ganancias ocasionales gravables		67	0		
						Impuesto de ganancias ocasionales		68	0		
		Grupo 1	31	0	35	0	Descuento por impuestos pagados en el exterior por ganancias ocasionales		69	0	
		Grupo 2	32	0	36	0	Impuesto neto de ganancias ocasionales		70	0	
		Grupo 3	33	906,144,000	37	0	Saldo a favor por ganancias ocasionales declaración año anterior		71	0	
	Grupo 4	34	0	38	0	Retenciones y autorretenciones a título del impuesto sobre ganancia ocasional practicadas		72	0		
	Total ingresos brutos sin incluir ganancias ocasionales		39	906,144,000		Saldo a pagar por impuesto de ganancias ocasionales		73	0		
	Ingresos no constitutivos de renta		40	45,338,000		Sanción por extemporaneidad por impuesto de ganancias ocasionales		74	0		
	Total ingresos gravables		41	860,806,000		Sanción por corrección por impuesto de ganancias ocasionales		75	0		
	Impuesto SIMPLE		42	103,297,000		Otras sanciones por impuesto de ganancias ocasionales		76	0		
	Componente ICA territorial anual		43	10,209,000		Total sanciones por impuesto de ganancias ocasionales		77	0		
	Valor componente SIMPLE nacional		44	93,088,000		Total saldo a pagar por impuesto de ganancias ocasionales		78	0		
	Descuentos	Aportes al Sistema General de Pensiones a cargo del empleador		45	5,690,000		Total saldo a favor por impuesto de ganancias ocasionales		79	0	
		0.5% ingresos por ventas y servicios con medios de pagos electrónicos		46	0		Ingresos gravados con impuesto nacional al consumo de comidas y bebidas		80	0	
		Total descuentos		47	5,690,000		Impuesto nacional al consumo		81	0	
	Impuesto neto SIMPLE		48	87,398,000		Impoconsumo declarado en el formulario 310		82	0		
	Retenciones y autorretenciones a título del impuesto de renta practicadas antes de pertenecer al Régimen SIMPLE		49	0		Anticipos impuesto nacional al consumo de comidas y bebidas efectivamente pagados		83	0		
	Anticipo de renta liquidado en el año gravable anterior		50	0		Saldo a favor por impuesto nacional al consumo de comidas y bebidas declaración año anterior		84	0		
	Anticipos impuesto SIMPLE efectivamente pagados		51	118,370,000		Saldo a pagar por impuesto nacional al consumo		85	0		
	Saldo a favor por impuesto SIMPLE declaración año anterior		52	0		Sanción por extemporaneidad por impuesto nacional al consumo de comidas y bebidas		86	0		
	Saldo a pagar por impuesto SIMPLE		53	0		Sanción por corrección por impuesto nacional al consumo de comidas y bebidas		87	0		
	Sanciones por impuesto SIMPLE	Sanción por extemporaneidad por impuesto SIMPLE		54	0		Otras sanciones por impuesto nacional al consumo de comidas y bebidas		88	0	
		Sanción por corrección por impuesto SIMPLE		55	0		Total sanciones por impuesto nacional al consumo de comidas y bebidas		89	0	
		Otras sanciones por impuesto SIMPLE		56	0		Total saldo a pagar por impuesto nacional al consumo de comidas y bebidas		90	0	
		Total sanciones por impuesto SIMPLE		57	0		Total saldo a favor por impuesto nacional al consumo de comidas y bebidas		91	0	
	Total saldo a pagar por impuesto SIMPLE		58	0		Anticipos impuesto SIMPLE	92. Bim. 1	2,017,000	98. Bim. 1	0	
	Total saldo a favor por impuesto SIMPLE		59	30,972,000			93. Bim. 2	29,902,000	99. Bim. 2	0	
Sanciones por componente ICA territorial	Sanción por extemporaneidad por componente ICA territorial anual		60	0			94. Bim. 3	0	100. Bim. 3	0	
	Sanción por corrección por componente ICA territorial anual		61	0			95. Bim. 4	1,249,000	101. Bim. 4	0	
	Otras sanciones por componente ICA territorial anual		62	0			96. Bim. 5	54,432,000	102. Bim. 5	0	
	Total sanciones por componente ICA territorial anual		63	0			97. Bim. 6	30,770,000	103. Bim. 6	0	

Ajustes mayores anticipos SIMPLE			Ajustes mayores anticipos impuesto nacional al consumo de comidas y bebidas		
104. Bim. 1	106. Bim. 3	108. Bim. 5	110. Bim. 1	112. Bim. 3	114. Bim. 5
0	0	0	0	0	0
105. Bim. 2	107. Bim. 4	109. Bim. 6	111. Bim. 2	113. Bim. 4	115. Bim. 6
0	0	0	0	0	0

116. No. Identificación signatario		117. DV	
981. Cód. Representación <input type="checkbox"/>	997. Espacio exclusivo entidad recaudadora	996. Espacio para el número interno de la DIAN / Adhesivo	
Firma del declarante o de quien lo representa	2 0 2	6 : 3 8	
Firma Contador	994. Con salvedades <input type="checkbox"/>		
983. No. Tarjeta profesional			



91001005451024


20230349332037

1. Año 2022

Página 2 de 15 Hoja No. 2

Espacio reservado para la DIAN

4. Número de formulario 2602600885057



(415)7707212489984(8020) 000260260088505 7

Datos generales

5. No. Identificación Tributaria (NIT) 6 3 5 1 5 8 4 7	6. DV 1	7. Primer apellido RUEDA	8. Segundo apellido ORDOÑEZ	9. Primer nombre LAURA	10. Otros nombres MARCELA	12. Cód. Dirección seccional 3 2
11. Razón social						

118. Departamento Bogotá D.C.	Cód. 11	119. Municipio Bogotá, D.C.	Cód. 11001
----------------------------------	------------	--------------------------------	---------------

Base gravable	Ingresos brutos anuales en este municipio o distrito	120	906,144,000
	Por devoluciones, rebajas y descuentos	121	0
	Por exportaciones	122	0
	Por venta de activos fijos	123	0
	Por actividades excluidas o no sujetas y otros ingresos no gravados	124	0
	Por otras actividades exentas en este municipio o distrito	125	0
	Total ingresos gravables anuales en este municipio o distrito	126	906,144,000

Discriminación de actividades gravadas	Actividades gravadas	127. Código CIU	128. Ingresos gravados	129. Tarifa (por mil)	130. Impuesto
	Actividad 1 (Principal)	6810	17,515,000	10.0	177,000
	Actividad 2	6910	888,629,000	10.0	8,886,000
	Actividad 3				
	Actividad 4				
	Actividad 5				
	Actividad 6				
	Actividad 7				
	Actividad 8				
	Actividad 9				
	Actividad 10				
	Actividad 11				
	Actividad 12				
	Actividad 13				
	Actividad 14				
	Actividad 15				
	Actividad 16				

Valores a pagar ICA	Total impuesto de industria y comercio consolidado anual		131	10,209,000
	Exención o exoneración sobre el impuesto		132	0
	Total saldo a cargo impuesto de industria y comercio consolidado anual		133	10,209,000
	Descuento por pronto pago		134	0
	Total componente ICA territorial anual		135	10,209,000
	Retenciones o autorretenciones a título de ICA practicadas antes de pertenecer al Régimen SIMPLE		136	0
	Anticipos ICA efectivamente pagados		137	10,209,000
	Sanciones por componente ICA territorial	Sanción por extemporaneidad por componente ICA territorial anual	138	0
		Sanción por corrección por componente ICA territorial anual	139	0
		Otras sanciones por componente ICA territorial anual	140	0
		Total sanciones por componente ICA territorial anual	141	0
	Saldo a pagar componente ICA territorial		142	0
	Saldo a favor a solicitar en el municipio o distrito		143	0
	Componente ICA territorial bimestral declarado en el municipio o distrito		144	0
	Componente ICA territorial anual declarado en el municipio o distrito		145	0


Anticipos ICA			Ajustes mayores anticipos ICA		
146. Bim. 1 475,000	148. Bim. 3 59,000	150. Bim. 5 4,245,000	152. Bim. 1 0	154. Bim. 3 0	156. Bim. 5 0
147. Bim. 2 2,380,000	149. Bim. 4 567,000	151. Bim. 6 2,483,000	153. Bim. 2 0	155. Bim. 4 0	157. Bim. 6 0

Espacio reservado para la DIAN



Página 3 de 15 Hoja No. 3

4. Número de formulario 2602600885057



(415)7707212489984(8020) 000260260088505 7

Relación patrimonio bruto en el país		Valor patrimonial \$
Patrimonio bruto en el país	Efectivo y equivalentes al efectivo	158 541,123,000
	Inversiones e instrumentos financieros derivados	159 0
	Cuentas, documentos y arrendamientos financieros por cobrar	160 59,585,000
	Inventarios	161 0
	Activos intangibles	162 0
	Activos biológicos	163 0
	Propiedades, planta y equipo, propiedades de inversión y ANCMV	164 777,623,000
	Otros activos	165 0
Patrimonio bruto en el exterior		166 0

RECIBIDO