

REPUBLICA DE COLOMBIA
IDENTIFICACION PERSONAL
CEDULA DE CIUDADANIA

NUMERO 1.112.881.867

CASTRO BEDOYA

APELLIDOS

DEYBY JOVANY

NOMBRES



FIRMA



INDICE DERECHO

FECHA DE NACIMIENTO 31-OCT-1994

CALIMA
(VALLE)

LUGAR DE NACIMIENTO

1.76

ESTATURA

A+

G.S. RH


M

SEXO

11-DIC-2012 CALIMA

FECHA Y LUGAR DE EXPEDICION

Carlos Ariel Sánchez Torres
REGISTRADOR NACIONAL
CARLOS ARIEL SÁNCHEZ TORRES



P-3104000-00428715-M-1112881867-20130319

0032556816A 1

39328428

REPÚBLICA DE COLOMBIA
IDENTIFICACIÓN PERSONAL
CÉDULA DE CIUDADANÍA

NÚMERO **29.434.672**

BEDOYA NOSCUE

APELLIDOS

LILIA ESMERALDA

NOMBRES

Lilia Esmeralda Bedoya

FIRMA



ÍNDICE DERECHO

FECHA DE NACIMIENTO **18-ABR-1973**

PRADERA

(VALLE)

LUGAR DE NACIMIENTO

1.60

ESTATURA

O+

G.S. RH

F

SEXO

11-SEP-1993 CALIMA (DARIEN)

FECHA Y LUGAR DE EXPEDICIÓN

Alexander Vega Rocha

REGISTRADOR NACIONAL
ALEXANDER VEGA ROCHA



A-3104000-01265889-F-0029434672-20211113

0076390577A 1

8503321400

REPUBLICA DE COLOMBIA
IDENTIFICACION PERSONAL
CEDULA DE CIUDADANIA

NUMERO **29.709.051**

NOSCUE ZAPATA

APELLIDOS

LILIA MARINA

NOMBRES

Lilia Marina Noscue Zapata
FIRMA



INDICE DERECHO

FECHA DE NACIMIENTO **28-NOV-1943**

PRADERA
(VALLE)

LUGAR DE NACIMIENTO

1.58

ESTATURA

O+

G.S. RH

F

SEXO

10-FEB-1979 PRADERA

FECHA Y LUGAR DE EXPEDICION

Carlos Ariel Sánchez Torres
REGISTRADOR NACIONAL
CARLOS ARIEL SÁNCHEZ TORRES



A-3108200-00150700-F-0029709051-20090224

0009993271A 1

3200002963

REPÚBLICA DE COLOMBIA
IDENTIFICACIÓN PERSONAL
CÉDULA DE CIUDADANÍA

NÚMERO 1.005.879.114

CASTRO BEDOYA

APELLIDOS

NALLELY VALERIA

NOMBRES

VALERIA CASTRO

FIRMA



INDICE DERECHO

FECHA DE NACIMIENTO 01-NOV-2001

CALI
(VALLE)

LUGAR DE NACIMIENTO

1.58

ESTATURA

A+

G.S. RH


F

SEXO

10-MAR-2020 CALI

FECHA Y LUGAR DE EXPEDICIÓN


REGISTRADOR NACIONAL
ALEXANDER VEGA ROCHA



P-3100100-01139189-F-1005879114-20200601

0070736803A 2

8500406824

REPUBLICA DE COLOMBIA
REGISTRO CIVIL

Superintendencia de Notariado y Registro

REGISTRO DE NACIMIENTO

19961935

IDENTIFICACION No.

1 Parte básica	2 Parte compl.
94-10-31	05182

3 Clase (Notaría, Alcaldía, Corregiduría, etc.)	4 Municipio y Departamento, Intendencia o Comisaría	5 Código
NOTARIA UNICA	CALIMA-DARIEN (VALLE)	6370

SECCION GENERAL

6 Primer apellido	7 Segundo apellido	8 Nombres
CASTRO	BEDOYA	DEYBY JOVANY
9 Masculino o Femenino	10 Sexo	11 Día
MASCULINO	Masculino <input checked="" type="checkbox"/> Femenino <input type="checkbox"/>	31
12 Mes	13 Año	
OCTUBRE	1994	
14 País	15 Departamento, Int. o Com.	16 Municipio
COLOMBIA	VALLE	CALIMA-DARIEN

SECCION ESPECIFICA

17 Clínica, hospital, dirección de la casa, vereda, corregimiento, etc., donde ocurrió el nacimiento	18 Hora
HOSPITAL SAN JORGE CALIMA-DARIEN (VALLE)	6:40pm
19 Documento presentado—Antecedente (Cert. medico, Acta p. i. o. etc.)	20 Nombre del profesional que certificó el nacimiento
CERTIFICACION MEDICA	DR. JOSE F. VICTORIA
21 No. licencia	
22 Apellidos (de soltera)	23 Nombres
BEDOYA NOSCUE	LILIA ESMERALDA
24 Edad actual	
21	
25 Identificación (clase y número)	26 Nacionalidad
C.C. No. 29.434.672 DE CALIMA V.	COL.
27 Profesión u oficio	
OF. DOMESTICOS	
28 Apellidos	29 Nombres
CASTRO CASTAÑO	JESUS MARIA
30 Edad	
2	
31 Identificación (clase y número)	32 Nacionalidad
C.C. No. 94.265.641 DE CALIMA V.	COL.
33 Profesión u oficio	
OBTERO	

34 Identificación (clase y número)	35 Firma (autógrafa)
C.C. No. 29.434.672 de CALIMA V.	Lilia Esmeralda Bedoya N.
36 Dirección postal y municipio	37 Nombre:
VEREDA BERLIN CALIMA V.	LILIA ESMERALDA BEDOYA N.
38 Identificación (clase y número)	39 Firma (autógrafa)
40 Domicilio (Municipio)	41 Nombre:
42 Identificación (clase y número)	43 Firma (autógrafa)
44 Domicilio (Municipio)	45 Nombre:
FECHA EN QUE SE SIENTA ESTE REGISTRO	
46 Día	47 Mes
26	NOVIEMBRE
48 Año	
1994	

ORIGINAL PARA LA OFICINA DE REGISTRO CIVIL



RECONOCIMIENTO DE HIJO NATURAL

Para efecto del artículo primero (1o.) de la Ley 75 de 1958, reconozco al niño a que se refiere esta acta como mi hijo natural, en cuya constancia firmo.

59 *Jesus maria castro*
Firma del padre que hace el reconocimiento

61 NOTAS



**REGISTRADURÍA
NACIONAL DEL ESTADO CIVIL**

LA SUSCRITA REGISTRADORA DEL ESTADO CIVIL DE CALIMA DARIEN VALLE DEL CAUCA

HACE CONSTAR

QUE EL PRESENTE ES FIEL COPIA TOMADA DEL ORIGINAL DEL LIBRO QUE REPOSA EN LOS ARCHIVOS DE ESTA OFICINA

TIENE VALIDEZ PERMANENTE

TOMO 49 FOLIO SERIAL 19961935
RCN

VALIDO PARA: ACREDITAR PARENTESCO

SOLICITADO POR: CASTRO BEDOYA DEYBY JOVANY
C.C. 1112881867

DADO EN CALIMA DARIEN A LOS 10 DÍAS DEL MES DE AGOSTO
DE 2022.

Granada Sol.
SOL GERALDIN GRANADA MONTOYA
Registradora Municipal (E)



NUIP	15X0262487	REGISTRO CIVIL DE NACIMIENTO	Indicativo Serial	3 2977683
Datos de la oficina de registro - Clase de oficina				
Registraduría	Notaría	Número	Consulado	Corregimiento
<input checked="" type="checkbox"/>	<input type="checkbox"/>		<input type="checkbox"/>	<input type="checkbox"/>
Inspección de Policía				
<input type="checkbox"/>	Código	T	5	Y
País - Departamento - Municipio - Corregimiento a/o Inspección de Policía				
COLOMBIA VALLE SANTIAGO DE CALI				
Datos del inscrito				
Primer Apellido		Segundo Apellido		
CASTRO		BEDOYA		
Nombre(s)				
NALLELY VALERIA				
Fecha de nacimiento		Sexo (en letras)		Grupo sanguíneo
Año	2001	Mes	NOV	DA
01		01		PRENUNDO
Lugar de nacimiento (País - Departamento - Municipio - Corregimiento a/o Inspección)				
COLOMBIA VALLE SANTIAGO DE CALI				
Tipo de documento antecedente o Declaración de testigos		Número certificado de nacido vivo		
SOLITUD POR ES- RITO				
Datos de la madre				
Apellidos y nombres completos				
BEDOYA ROSA LILIA ESPERANZA				
Documento de identificación (Clase y número)			Nacionalidad	
V. NO. 29.434.672 Calima - Darien			COLOMBIANA	
Datos del padre				
Apellidos y nombres completos				
CASTRO CASTAÑO JESUS MARIA				
Documento de identificación (Clase y número)			Nacionalidad	
V. NO. 94.265.641 CALIMA			COLOMBIANA	
Datos del declarante				
Apellidos y nombres completos				
CASTRO CASTAÑO JESUS MARIA				
Documento de identificación (Clase y número)			Firma	
			SI HAY FIRMA	
Datos primer testigo				
Apellidos y nombres completos				
Documento de identificación (Clase y número)			Firma	
Datos segundo testigo				
Apellidos y nombres completos				
Documento de identificación (Clase y número)			Firma	
Fecha de inscripción		Nombre y firma del funcionario que autoriza		
Año	2003	Mes	FEB	DA
22		EFRAIN ROJAS DOMEL		
Reconocimiento paterno		Nombre y firma del funcionario ante quien se hace el reconocimiento		
Firma		Nombre y firma		

- PRIMERA COPIA PARA LA DIRECCION NACIONAL DE REGISTRO CIVIL -

REPÚBLICA DE COLOMBIA - DEPARTAMENTO DEL VALLE

NOTARIA UNICA
Municipio de CALIMA
EL DARIEN V.

DILIGENCIA DE AUTENTICACION DE COPIA
COMO NOTARIO UNICO DEL CIRCULO DE CALIMA - VALLE

DOY FE

Que el presente documento es fiel copia tomada de Copia de la acta de nacimiento que se encuentra en la vista y que sus contenidos coinciden exactamente.

El Darian (Calima - Valle)

Dr. Jorge Agudelo Gallego

16 AGO 2022

CIRCULO CALIMA - EL DARIEN VALLE

Dr. JORGE AGUDELO GALLEGO
NOTARIO - UNICO

SANDRA JULIETH VILLA CARDONA
REGISTRADOR(A) ESPECIAL DEL ESTADO CIVIL
SANTIAGO DE CALI VALLE DEL CAUCA

REGISTRADURIA NACIONAL DEL ESTADO CIVIL
FOTOMECANICA ES FIEL COPIA DE LA ORIGINAL QUE REPOSA EN LOS ARCHIVOS DE LA REGISTRADURIA

Que a petición del interesado _____, se expide el presente Serial de: _____ en su condición de inscrito _____, o representante _____, que es copia auténtica del original.

☐ NACIMIENTO ☐ MATRIMONIO ☐ DEFUNCION ☐ No

☐ LEGALIZACION ☐ PASAPORTE ☐ PENSION

☐ PARENTESCO

29 JUL 2022

CERTIFICA:

REGISTRADURIA ESPECIAL SANTIAGO DE CALI



DILIGENCIA DE AUTENTICACION DE COPIA
COMO NOTARIO UNICO DEL CIRCUITO DE CALIMA - VALLE
BOY FE
Que el presente documento es fiel copia tomada de copia autenticada que tuvo a la vista y que sus contenidos coinciden exactamente.
Dr. Jorge Agudelo Gallego
NOTARIO

Dr. JORGE AGUDELO GALLEGO
NOTARIO - UNICO
10 AGO 2022
CIRCUITO CALIMA - EL DARIEN VALLE

NUIP 29709051

REGISTRO CIVIL DE NACIMIENTO

Indicativo Serial 41302948

Datos de la oficina de registro - Clase de oficina
Registrador ☐ Notario ☒ Número ☐ Consulado ☐ Corregimiento ☐ Inspección de Policía ☐ Código 64 70
País - Departamento - Municipio - Corregimiento de Inspección de Policía
COLOMBIA VALLE. PRADERA

Datos del inscrito
Primer Apellido NOSCUE Segundo Apellido ZAPATA
Nombre(s) LILIA MARINA
Fecha de nacimiento Año 1943 Mes SEP Día 28 Sexo (en letra) FEMENINO Grupo Sanguíneo O RH positivo
Lugar de nacimiento (País - Departamento - Municipio - Corregimiento de Inspección)
COLOMBIA VALLE. PRADERA

Declaración de testigos
Tipo de documento antecederente o Declaración de testigos
Número certificado de nacimiento

Datos de la madre
Apellidos y nombres completos ZAPATA MARIA DOMINGA
Documento de identificación (Clase y número) NO PRESENTE (FALLECIDA) Nacionalidad COLOMBIANA

Datos del padre
Apellidos y nombres completos NOSCUE ASael
Documento de identificación (Clase y número) NO PRESENTE FALLECIDO Nacionalidad COLOMBIANO

Datos del declarante
Apellidos y nombres completos NOSCUE ZAPATA LILIA MARINA
Documento de identificación (Clase y número) C? C. 29.709. 051 de PRADERA VALLE
Firma *Lilia etb el Poser*

Datos primer testigo
Apellidos y nombres completos
Documento de identificación (Clase y número)
Firma

Datos segundo testigo
Apellidos y nombres completos
Documento de identificación (Clase y número)
Firma

Fecha de inscripción Año 2008 Mes OCT Día 15
Nombre y firma del funcionario que autoriza DR GUILLERMO BARONA SOSSA.
Nombre y firma

Reconocimiento paterno
Nombre y firma del funcionario ante quien se hace el reconocimiento
Firma Nombre y Firma

ESPACIO PARA NOTAS
ESTE FOLIO REEMPLAZA AL TOMO NO. 3 folio No. 250 de fecha 05 de Setiembre de 1943 por corrección en el Nombre de la Registrada como así consta en la Escritura Publica No. 847 de fecha 1 de oct 2008 de la Notaria Unica de Pradera Valle. Nota Nuip/ 29709051 si es valido
NOTA aclaratoria la fecha de nacimiento 28 de septiembre de 1943, si es valido

ORIGINAL PARA LA OFICINA DE REGISTRO


**LA SUSCRITA NOTARIA ENCARGADA DEL CIRCULO DE PRADERA VALLE
CERTIFICA**

Que el presente DOCUMENTO es fiel COPIA AUTENTICA tomada de su original que reposa en el archivo de esta NOTARIA y corresponde a los REGISTROS DE NACIMIENTO TOMO _____ INDICATIVO SERIAL O FOLIO No. 41302948

VALIDO PARA TODOS LOS EFECTOS LEGALES Y/O DEMOSTRAR PARENTESCO

Pradera Valle,

DRA. ANA MILENA BUSTOS TORRES
Notaria Única (E) del Circulo de Pradera Valle



17.5 JUN 2022



NOTARIA UNICA DEL VALLE
REGISTRADO

Lila Esmeralda Pedoya

EN LA REPUBLICA DE COLOMBIA, DEPARTAMENTO DEL VALLE, MUNICIPIO DE VILLAVIEJA

DEL MES DE Abril DE L.A. 1973

Adon Pedoya C.C. 2.569.126 Hacer

Valle DOMICILIADO EN DOMICILIO DECLARADO

DEL DIA diez y ocho DEL MES DE Abril DE L.A. 1973 HACIO EN EL MUNICIPIO DE

VILLAVIEJA, DEPARTAMENTO DEL VALLE, REPUBLICA DE COLOMBIA, EN NINGUNA DE LAS

A QUEL SE LE HA DADO EL NOMBRE DE Lila Esmeralda

URAB, Area Urbana HORA 4 a.m.

NOMBRE DE LA MADRE Lila Maria Noreña

C.C. Hacer NACIONALIDAD COLOMBIANA Y E

ESTADO CIVIL Casado NOMBRES DEL PADRE Adon Pedoya

C.C. 2.569.126 PROFESION Agricultor

NACIONALIDAD COLOMBIANA Y ESTADO CIVIL Casado CERTIFICO AL

CUMPLETO que se ha nacido

EL PRESENTE Adon Pedoya

LOS TESTES Lila Maria Noreña

C.C. 2.569.126 2.569.126 2.569.126

RECONOCIMIENTO DEL PADRE

EL NOTARIO Lila Maria Noreña

Contrato Matrimonio civil

medante Ep# 114 Abril 22/2010

Notaria Unica resfrepo Valle

con Harlon Estiben Davila

[3 MAY 2010]



LA NOTARÍA NOTARIA ENCARGADA DEL GRUPO DE PRADERA VALLE
CERTIFICA

QUE EL PRESENTE DOCUMENTO ES UNA COPIA AUTÉNTICA tomada de su original que reposa en el archivo de
esta NOTARÍA y corresponde a los REGISTROS DE NACIMIENTO TOMO 28 INDICATIVO SERIAL O
FOLIO No. 22

VALIDO PARA TODOS LOS EFECTOS LEGALES Y/O DE MOSTRAR PARENTESCO

Pradera Valle,

DRA. ANA ELENA YOLANDA LATORRE
Notaria Encargada del Grupo de Pradera Valle

15 JUN 2022



NOTARIA UNICA DEL CIRCULO DE CALIMA (VALLE DEL CAUCA)

Calle 11 No.4-28 Telefax 2534377 - 2533326

www.notariaunicacalima.com.co

joraguga@yahoo.es

DECLARACION PARA FINES EXTRAPROCESALES

Conforme al Decreto 1557 de 1.989

ACTA No.114

CN: 00000510 - 00000535

En El Darién, cabecera del Municipio de Calima; Departamento del VALLE DEL CAUCA, República de COLOMBIA, a los Seis (06) días del mes de Abril del Año Dos Mil Dieciocho (2.018), ante mí, Doctor JORGE AGUDELO GALLEGU, Notario Único en Propiedad de este Círculo Notarial, comparecieron: JOSE MANUEL SERNA CABEZAS y JAVIER GURRUTE LAME, mayores de edad, identificados con las cédulas de ciudadanía Nos.94.267.371 de Calima Valle y 94.473.946 de Buga Valle; domiciliados y residentes en el Condominio Mónaco Parcelación Llanitos de este Municipio de Calima Valle; de estado civil: Casado y Casado, de profesión: Independiente y Jardinero, hábiles para testimoniar en este acto, BAJO LA GRAVEDAD DEL JURAMENTO declararon expresamente lo siguiente:.....

PRIMERO : Manifiestan los comparecientes conocen de trato, vista, comunicación directa y personal desde hace 20 y 8 años respectivamente, al joven DEYBY JOVANY CASTRO BEDOYA identificado con la cedula de ciudadanía No.1.112.881.867 de Calima Valle.....

SEGUNDO : Manifiestan los compareciente que saben y les consta que el joven DEYBY JOVANY CASTRO BEDOYA era tenedor desde la primera semana del mes de octubre del año 2.016 hasta la segunda semana del mes de noviembre del año 2.017, de una motocicleta de placas HVF16D marca HONDA SPLENDOR Color ROJO, pero que no estaba a su nombre ya que no se hizo el debido traspaso ante la oficina de transito correspondiente.....

TERCERO : Manifiestan los comparecientes que saben y les consta, que el pasado 12 de Noviembre del 2.017, el joven DEYBY JOVANY CASTRO BEDOYA sufrió un accidente de tránsito en la motocicleta antes mencionada, ocurrido por la vía Darién-Comfandi de este Municipio de Calima Valle, a eso de las 12:45pm cuando se dirigía a su lugar de residencia...

CUARTO : Declaran los comparecientes que saben y les consta que el día del accidente (12 de Noviembre del 2.017), al joven DEYBY JOVANY CASTRO BEDOYA se le perdieron todos los papeles y/o documentos de dicha motocicleta.....

Que la (s) anterior (es) declaración (es) la hace (n) con el fin de utilizarla (s) en diligencia no judicial.....

Recibida (s) la (s) anterior (es) declaración (es), fue (ron) leída (s) por el (los) declarante (es) y hallada (s) conforme a lo expresado, firman conmigo el Notario que de todo lo expuesto doy fe y en constancia autorizo.....

Derechos \$12.700,00I.V.A \$2.413,00.....

EL(LA) (LOS) DECLARANTE (S) :

Jose Manuel Serna C.
JOSE MANUEL SERNA CABEZAS
CC 94.267.371 de Calima Valle

Javier Gurrute lame
JAVIER GURRUTE LAME
CC 94.473.946 de Buga Valle



Jorge Agudelo Gallego
DR. JORGE AGUDELO GALLEGU
Notario





AUTENTICACIÓN BIOMÉTRICA PARA DECLARACIÓN EXTRA-PROCESO



10405

En la ciudad de Calima (El Darién), Departamento de Valle, República de Colombia, el seis (06) de abril de dos mil dieciocho (2018), en la Notaría Única del Círculo de Calima (El Darién), compareció:

JOSE MANUEL SERNA CABEZAS, identificado con Cédula de Ciudadanía/NUIP #0094267371.

Jose Manuel serna c

----- Firma autógrafa -----



l8wbapha2l
06/04/2018 - 11:24:10:312



JAVIER GURRUTE LAME, identificado con Cédula de Ciudadanía/NUIP #0094473946.

Javier Gurrute lame

----- Firma autógrafa -----



67wzj0nu36q1
06/04/2018 - 11:25:09:015



Conforme al Artículo 18 del Decreto-Ley 019 de 2012, los comparecientes fueron identificados mediante cotejo biométrico en línea de su huella dactilar con la información biográfica y biométrica de la base de datos de la Registraduría Nacional del Estado Civil.

Acorde a la autorización del usuario, se dio tratamiento legal relacionado con la protección de sus datos personales y las políticas de seguridad de la información establecidas por la Registraduría Nacional del Estado Civil.

Esta acta, forma parte de la declaración extra-proceso 114, rendida por el compareciente.



JORGE AGUDELO GALLEGO
Notario Único del Círculo de Calima (El Darién)

El presente documento puede ser consultado en la página web www.notariasegura.com.co
Número Único de Transacción: l8wbapha2l

NOTARIA UNICA DEL CIRCULO DE CALIMA (VALLE DEL CAUCA)

Calle 11 No.4-28 Telefax 2534377 - 2533326

www.notariaunicacalima.com.co

joraguga@yahoo.es

DECLARACION PARA FINES EXTRAPROCESALES

Conforme al Decreto 1557 de 1.989

ACTA No.114

CN: 00000510 - 00000535

En El Darién, cabecera del Municipio de Calima; Departamento del VALLE DEL CAUCA, República de COLOMBIA, a los Seis (06) días del mes de Abril del Año Dos Mil Dieciocho (2.018, ante mí, Doctor JORGE AGUDELO GALLEGOS, Notario Único en Propiedad de este Círculo Notarial, comparecieron: JOSE MANUEL SERNA CABEZAS y JAVIER GURRUTE LAME, mayores de edad, identificados con las cédulas de ciudadanía Nos.94.267.371 de Calima Valle y 94.473.946 de Buga Valle; domiciliados y residentes en el Condominio Mónaco Parcelación Llanitos de este Municipio de Calima Valle; de estado civil: Casado y Casado, de profesión: Independiente y Jardinero, hábiles para testimoniar en este acto, BAJO LA GRAVEDAD DEL JURAMENTO declararon expresamente lo siguiente:.....

PRIMERO : Manifiestan los comparecientes conocen de trato, vista, comunicación directa y personal desde hace 20 y 8 años respectivamente, al joven DEYBY JOVANY CASTRO BEDOYA identificado con la cedula de ciudadanía No.1.112.881.867 de Calima Valle.....

SEGUNDO : Manifiestan los compareciente que saben y les consta que el joven DEYBY JOVANY CASTRO BEDOYA era tenedor desde la primera semana del mes de octubre del año 2.016 hasta la segunda semana del mes de noviembre del año 2.017, de una motocicleta de placas HVF16D marca HONDA SPLENDOR Color ROJO, pero que no estaba a su nombre ya que no se hizo el debido traspaso ante la oficina de transito correspondiente.....

TERCERO : Manifiestan los comparecientes que saben y les consta, que el pasado 12 de Noviembre del 2.017, el joven DEYBY JOVANY CASTRO BEDOYA sufrió un accidente de tránsito en la motocicleta antes mencionada, ocurrido por la vía Darién-Comfandi de este Municipio de Calima Valle, a eso de las 12:45pm cuando se dirigía a su lugar de residencia...

CUARTO : Declaran los comparecientes que saben y les consta que el día del accidente (12 de Noviembre del 2.017), al joven DEYBY JOVANY CASTRO BEDOYA se le perdieron todos los papeles y/o documentos de dicha motocicleta.....

Que la (s) anterior (es) declaración (es) la hace (n) con el fin de utilizarla (s) en diligencia no judicial.....

Recibida (s) la (s) anterior (es) declaración (es), fue (ron) leída (s) por el (los) declarante (es) y hallada (s) conforme a lo expresado, firman conmigo el Notario que de todo lo expuesto doy fe y en constancia autorizo.....

Derechos \$12.700,00I.V.A \$2.413,00.....

EL(LA) (LOS) DECLARANTE (S) :

JOSE MANUEL SERNA CABEZAS
CC 94.267.371 de Calima Valle

JAVIER GURRUTE LAME
CC 94.473.946 de Buga Valle



DR. JORGE AGUDELO GALLEGOS
Notario





AUTENTICACIÓN BIOMÉTRICA PARA DECLARACIÓN EXTRA-PROCESO



10405

En la ciudad de Calima (El Darién), Departamento de Valle, República de Colombia, el seis (06) de abril de dos mil dieciocho (2018), en la Notaría Única del Círculo de Calima (El Darién), compareció:

JOSE MANUEL SERNA CABEZAS, identificado con Cédula de Ciudadanía/NUIP #0094267371.

Jose Manuel serna

----- Firma autógrafa -----



l8wbapha2l
06/04/2018 - 11:24:10:312



JAVIER GURRUTE LAME, identificado con Cédula de Ciudadanía/NUIP #0094473946.

Javier Gurrute lame

----- Firma autógrafa -----



67wzj0nu36q1
06/04/2018 - 11:25:09:015



Conforme al Artículo 18 del Decreto-Ley 019 de 2012, los comparecientes fueron identificados mediante cotejo biométrico en línea de su huella dactilar con la información biográfica y biométrica de la base de datos de la Registraduría Nacional del Estado Civil.

Acorde a la autorización del usuario, se dio tratamiento legal relacionado con la protección de sus datos personales y las políticas de seguridad de la información establecidas por la Registraduría Nacional del Estado Civil.

Esta acta, forma parte de la declaración extra-proceso 114, rendida por el compareciente.



JORGE AGUDELO GALLEGO
Notario Único del Círculo de Calima (El Darién)

El presente documento puede ser consultado en la página web www.notariasegura.com.co
Número Único de Transacción: l8wbapha2l



CONSORCIO TRANSITO PALMIRA
Secretaría de Tránsito y Transporte
Municipio de Palmira

SECRETARIA DE MOVILIDAD
PALMIRA

PALMIRA, 4 de Abril de 2018



CERTIFICA QUE

El vehículo de placas **HVF16D** tiene las siguientes características:

Clase: MOTOCICLETA

Marca: HONDA

Carrocería: SIN CARROCERIA

Línea: SPLENDOR NXG ES

Color: ROJO LUCY

Modelo: 2014

Motor: HA12EFD9F00342

Número de VIN: 9FMHA1220EF005153

Estado vehículo: Activo

Aduana: Cali

Empresa vende: SUPERMOTOS DE CALI S.A.S

Fecha compra: 23/11/2013

Matriculado por ERNEL IDIOMES LOPEZ ALVAREZ

Serie:

Chasis 9FMHA1220EF005153

Cilindraje: 97 Nro. Ejes: 0

Pasajeros: 2 Toneladas: ,00

Servicio: PARTICULAR

Afiliado a:

F. Ingreso: 26/11/2013

Manifiesto: 882013000143621

Fecha: 21/10/2013

Pago de imptos STTM hasta: NO APLICA

Certificado de movilización
7402, 11/2013

PIGNORACIONES

26/11/2013 a favor de: - BANCO DE OCCIDENTE Tipo de Alerta: PRENDA

VEHICULO NO TIENE FIDEICOMISOS REGISTRADAS.

NO TIENE PENDIENTES JUDICIALES REGISTRADOS

PROPIETARIO ACTUAL

ERNEL IDIOMES LOPEZ ALVAREZ

00013173

PALMIRA

Fecha de generación: 04/04/2018 08:43:56 Generado por: 1113627443

Contrato de Concesión N°.MP-788 Municipio de Palmira (SM)
Carrera 35 N° 42 - 291
Correo: servicioalcliente@consorciotransitopalmira.com



CONSORCIO TRANSITO PALMIRA
Secretaría de Tránsito y Transporte
Municipio de Palmira

SECRETARIA DE MOVILIDAD
PALMIRA

LA INFORMACION ES LA QUE SE ENCUENTRA REGISTRADA EN LA BASE DE DATOS. AL MOMENTO DE LA FECHA Y HORA DE EXPEDICION


GUILLERMO CARDENAL MEJÍA

FUNCIONARIO APRUEBA

00013173

PALMIRA

Fecha de generación: 04/04/2018 08:43:57 Generado por: 1113627443

Contrato de Concesión N°.MP-788 Municipio de Palmira (SM)
Carrera 35 N° 42 - 291
Correo: servicioalcliente@consorciotransitopalmira.com

Sucursal Zona Cali	Ramo AW	Póliza No. 2805	Referencia No. 13201779983	Certificado No. 13201779983001
Lugar y fecha de expedición CALI		2017/sep./11		



POLIZA SEGURO DE AUTOMOVILES
CERTIFICADO DE: RENOVACIÓN

Tomador:	COOPERATIVA MEDICA DEL VALLE Y PROFESIONALES DE COLOMBIA COOMEVA	Ident. / T.I.	890300625	NIT
Teléfono Tomador:	3330000			
Responsable de pago:	GERMAN ALFREDO MORA RODAS	Ident. / T.I.	16645430	CC
Asegurado:	GERMAN ALFREDO MORA RODAS	Ident. / T.I.	16645430	CC
Teléfono Asegurado:	3024206270	Correo Electrónico:	GAMORA26@HOTMAIL.COM	
Beneficiario:	GERMAN ALFREDO MORA RODAS	Ident. / T.I.	16645430	CC
Teléfono Beneficiario:	3024206270	Correo Electrónico:	GAMORA26@HOTMAIL.COM	
Vigencia Póliza (DD/MM/AAAA)	Desde 00:00 01/10/2017	Hasta 00:00 01/10/2018	Vigencia Certificado (DD/MM/AAAA)	Desde 00:00 01/10/2017 Hasta 00:00 01/10/2018

UBICACIÓN Y DESCRIPCIÓN DEL RIESGO

Dirección:	CRA 24 E OESTE 6-25 APTO 601 ED CABUYAL						
Ciudad:	CALI		Oficina:			Apto:	
Departamento:	VALLE DEL CAUCA		Casa:			Teléfono:	3024206270
Fasecoida:	04601203	Placa:	IFY297	Modelo:	2016	Descuento:	50%
Marca:	KIA	Peso:	0	Color:	PLATA	Blindado:	NO
Clase:	AUTOMOVIL	Motor:	G4LAFP003432	Valor Vehículo:	\$41.700.000		
Servicio:	PARTICULAR	Chasis:	KNADN411AG6519150				
Uso:	PARTICULAR			Ciudad Garaje:	CALI		
Línea:	RIO R 1.25 MT 1200CC 4P 2AB AA			Dispositivo Seguridad:	ALARMA		

DETALLE DE ACCESORIOS

Artículo:	Referencia:	Marca:	Valor:
Valor Total Accesorios:			\$0
AMPARO		LIMITE Y/O SUBLIMITE DE VALOR ASEGURADO	DEDUCIBLE Valor - Variable / Mínimo
RESPONSABILIDAD CIVIL EXTRACONTRACTUAL		200/200/400	NO APLICA
- DAÑOS A BIENES DE TERCEROS		\$200.000.000	
- LESIONES O MUERTE A UNA PERSONA		\$200.000.000	
- LESIONES O MUERTE A DOS O MAS PERSONAS		\$400.000.000	
RESPONSABILIDAD CIVIL EXTRACONTRACTUAL EN EXCESO		\$2.600.000.000	
PERDIDA PARCIAL POR DAÑOS		\$41.700.000	10% min 1 SMMLV
PERDIDA TOTAL POR DAÑOS		\$41.700.000	
PERDIDA PARCIAL POR HURTO		\$41.700.000	10% min 1 SMMLV
PERDIDA TOTAL POR HURTO		\$41.700.000	
TERREMOTO, TEMBLOR, ERUPCION VOLCANICA		\$41.700.000	10% min 1 SMMLV
AMPARO PATRIMONIAL		SI AMPARA	
GASTOS DE TRANSPORTE POR PERDIDA TOTAL POR DAÑOS		PRIMEROS 30 DIAS A \$40.000=, SIGUIENTES 30 DIAS A \$20.000= DIARIOS	
GASTOS DE TRANSPORTE POR PERDIDA TOTAL POR HURTO		PRIMEROS 30 DIAS A \$40.000=, SIGUIENTES 30 DIAS A \$20.000= DIARIOS	
ASISTENCIA EN VIAJES		SI AMPARA	
ASISTENCIA JURIDICA EN PROCESO PENAL		SI AMPARA	
ASISTENCIA JURIDICA EN PROCESO CIVIL		SI AMPARA	
CASA CARCEL		SI AMPARA	
RESPONSABILIDAD CIVIL GENERAL FAMILIAR		\$60.000.000	
ASESORIA Y GESTION DE TRAMITES DE TRANSITO		SI AMPARA	
ASISTENCIA DOMICILIARIA		SI AMPARA	
VEHICULO SUSTITUTO		SI AMPARA	
ACCIDENTES PERSONALES		\$70.000.000	
LLANTAS ESTALLADAS		1 SMMLV POR VIGENCIA	

DETALLE ASEGURADOS Y BENEFICIARIOS

NOMBRE ASEGURADO	T.I.	NUM. DE IDENTIF.
GERMAN ALFREDO MORA RODAS	CC	16645430
NOMBRE BENEFICIARIO	T.I.	NUM. DE IDENTIF.
GERMAN ALFREDO MORA RODAS	CC	16645430

DETALLE CLAUSULAS Y CONDICIONES PARTICULARES

CLAUSULAS Y CONDICIONES PARTICULARES:

DESCUENTO: Corresponde a un descuento técnico calculado sobre algunas coberturas que conforman la póliza, el cual no es directamente proporcional al valor de la prima. El descuento técnico es potestativo de la Aseguradora, será máximo del 50% y podrá disminuirse o perderse dependiendo de la siniestralidad del asegurado.

CLAUSULA DE RENOVACION AUTOMATICA:

Esta Póliza se renovara automáticamente a su vencimiento por periodos anuales. En caso de beneficiario oneroso el plazo de la Póliza será hasta la fecha en que termine de pagar la deuda. Salvo que la Aseguradora comunique al beneficiario su decisión de no renovar, revocar o modificar con antelación mínima de treinta (30) días.

CONTACTO COOMEVA:

En caso de tener inquietudes por favor infórmenos ingresando a www.comeva.com.co, opción Contáctenos.



REGISTRO ÚNICO NACIONAL DE TRÁNSITO HISTÓRICO VEHICULAR

Página 1 de 3

Histórico vehicular generado con la solicitud No. 1212653

Identificación : IFY297

Expedido el 30 de agosto de 2022 a las 10:33:24 AM

**"ESTE DOCUMENTO REFLEJA LA SITUACIÓN DEL VEHICULO HASTA LA FECHA
Y HORA DE SU EXPEDICIÓN"**

DATOS LICENCIA DE TRÁNSITO

Nro. Licencia de tránsito	10025000380	Autoridad de tránsito	STRIA MCPAL TTO CALI
Fecha Matrícula	13/05/2015	Estado Licencia	ACTIVO

DATOS ACTA DE IMPORTACIÓN

Nro. Acta importacion	882015000026618	Fecha Acta importación	07/03/2015
-----------------------	-----------------	------------------------	------------

CARACTERÍSTICAS DEL VEHÍCULO

Nro. Placa		IFY297	Nro. Motor		G4LAFP003432	
Nro. Serie			Nro. Chasis		KNADN411AG6519150	
Nro. VIN		KNADN411AG6519150	Marca		KIA	
Linea		RIO UB EX	Modelo		2016	
Carroceria		SEDAN	Color		PLATA	
Clase		AUTOMOVIL	Servicio		PARTICULAR	
Cilindraje		1248	Tipo de Combustible		GASOLINA	
Importado		SI	Estado del vehículo		ACTIVO	
Radio Acción			Modalidad Servicio		PASAJEROS	
Nivel Servicio						
Regrabación motor		NO	No. Regrabación motor		NO APLICA	
Regrabación chasis		NO	No. Regrabación chasis		NO APLICA	
Regrabación serie		NO	No. Regrabación serie		NO APLICA	
Regrabación VIN		NO	No. Regrabación VIN		NO APLICA	
Tiene gravamen	NO	Vehículo rematado		NO	Tiene medidas cautelares	NO
Revisión Técnico-Mecánica vigente		SI	Tiene Seguro Obligatorio Vigente			SI
Tiene Póliza de responsabilidad civil contractual y extracontractual						NO

DATOS ACTA DE REMATE

Nro. Acta de remate	NO APLICA	Fecha Acta remate	NO APLICA
---------------------	-----------	-------------------	-----------

AVISO LEGAL: El histórico vehicular no reemplaza el certificado de tradición que expiden los organismos de tránsito. Se precisa que la información suministrada es la que se encuentra en el Registro Único Nacional de Tránsito al momento de la consulta y a su vez la información contenida en el registro es producto de los reportes efectuados por los diferentes Organismos de Tránsito, Direcciones Territoriales, entre otros actores, quienes son los responsables de reportar información al RUNT y de su actualización. Por lo que la Concesión RUNT S.A. no asume responsabilidad alguna de la veracidad de la información.





REGISTRO ÚNICO NACIONAL DE TRÁNSITO HISTÓRICO VEHICULAR

Página 2 de 3

Histórico vehicular generado con la solicitud No. 1212653

Identificación : IFY297

Expedido el 30 de agosto de 2022 a las 10:33:24 AM

**"ESTE DOCUMENTO REFLEJA LA SITUACIÓN DEL VEHICULO HASTA LA FECHA
Y HORA DE SU EXPEDICIÓN"**

GARANTÍAS A FAVOR DE

Persona natural	NO APLICA
Persona Juridica	NO APLICA
Fecha de Inscripción	NO APLICA

SOAT

No. Póliza	Fecha Inicio Vigencia	Fecha Fin Vigencia	Entidad que expide SOAT	Vigente
102010031950200	24/07/2022	23/07/2023	SEGUROS COMERCIALES BOLIVAR S.A	SI
27002488	24/07/2021	23/07/2022	SEGUROS GENERALES SURAMERICANA S.A.	NO

REVISIÓN TECNICO MECANICA

Tipo de Revisión	Fecha Expedición	Fecha Vigencia	CDA expide RTM	Vigente
REVISION TECNICO-MECANICO	23/07/2022	23/07/2023	IVESUR COLOMBIA CALI	SI
REVISION TECNICO-MECANICO	24/07/2021	24/07/2022	DIAGNOSTICENTRO LOS LIBERTADORES	NO

HISTÓRICO DE PROPIETARIOS

Tipo de Propietario	Fecha Inicio	Fecha Fin
PERSONA NATURAL	13/05/2015	18/01/2017
PERSONA NATURAL	13/05/2015	18/01/2017
PERSONA NATURAL	18/01/2017	18/11/2019
PERSONA NATURAL	18/11/2019	09/12/2019
PERSONA NATURAL	09/12/2019	11/02/2020
PERSONA NATURAL	11/02/2020	06/03/2021
PERSONA NATURAL	06/03/2021	11/01/2022
PERSONA NATURAL	11/01/2022	ACTUAL

LISTA DE ACCIDENTES REGISTRADOS

Nro. Accidente	A000320880	Tipo de Accidente	CHOQUE
Fecha Accidente	22/12/2015	Area	NO REGISTRA

AVISO LEGAL: El histórico vehicular no reemplaza el certificado de tradición que expiden los organismos de tránsito. Se precisa que la información suministrada es la que se encuentra en el Registro Único Nacional de Tránsito al momento de la consulta y a su vez la información contenida en el registro es producto de los reportes efectuados por los diferentes Organismos de Tránsito, Direcciones Territoriales, entre otros actores, quienes son los responsables de reportar información al RUNT y de su actualización. Por lo que la Concesión RUNT S.A. no asume responsabilidad alguna de la veracidad de la información.



REGISTRO ÚNICO NACIONAL DE TRÁNSITO HISTÓRICO VEHICULAR

Página 3 de 3

Histórico vehicular generado con la solicitud No. 1212653

Identificación : IFY297

Expedido el 30 de agosto de 2022 a las 10:33:24 AM

**"ESTE DOCUMENTO REFLEJA LA SITUACIÓN DEL VEHICULO HASTA LA FECHA
Y HORA DE SU EXPEDICIÓN"**

SOLICITUDES				
No. Solicitud	Fecha	Estado	Trámite(s)	Entidad
188883249	23/07/2022	APROBADA	Tramite revision tecnico mecanica,	IVESUR COLOMBIA CALI
167326009	11/01/2022	AUTORIZADA	Tramite traspaso,	STRIA MCPAL TTO CALI
157958064	24/07/2021	APROBADA	Tramite revision tecnico mecanica,	DIAGNOSTICENTRO LOS LIBERTADORES
152248240	06/03/2021	AUTORIZADA	Tramite traspaso,	STRIA MCPAL TTO CALI
137179073	04/02/2020	AUTORIZADA	Tramite traspaso,	STRIA MCPAL TTO CALI
134598631	06/12/2019	AUTORIZADA	Tramite traspaso,	STRIA MCPAL TTO CALI
133833351	18/11/2019	AUTORIZADA	Tramite traspaso,	STRIA MCPAL TTO CALI
133814917	18/11/2019	AUTORIZADA	Tramite certificado tradicion,	STRIA MCPAL TTO CALI
123407887	20/02/2019	AUTORIZADA	Tramite certificado tradicion,	STRIA MCPAL TTO CALI
105787902	14/11/2017	RECHAZADA	Tramite certificado tradicion,	STRIA MCPAL TTO CALI
105793745	14/11/2017	REGISTRADA	Tramite certificado tradicion,	STRIA MCPAL TTO CALI
94264868	13/01/2017	AUTORIZADA	Tramite traspaso, Tramite levantamiento alerta,	STRIA MCPAL TTO CALI
69132262	14/05/2015	AUTORIZADA	Tramite certificado tradicion,	STRIA MCPAL TTO CALI
69073040	13/05/2015	AUTORIZADA	Tramite matricula inicial, Tramite inscripción alerta,	STRIA MCPAL TTO CALI

AVISO LEGAL: El histórico vehicular no reemplaza el certificado de tradición que expiden los organismos de tránsito. Se precisa que la información suministrada es la que se encuentra en el Registro Único Nacional de Tránsito al momento de la consulta y a su vez la información contenida en el registro es producto de los reportes efectuados por los diferentes Organismos de Tránsito, Direcciones Territoriales, entre otros actores, quienes son los responsables de reportar información al RUNT y de su actualización. Por lo que la Concesión RUNT S.A. no asume responsabilidad alguna de la veracidad de la información.



**REGISTRO ÚNICO NACIONAL DE TRÁNSITO
HISTÓRICO PROPIETARIOS**

Página 1 de 1

Solicitud No. 1212653

Identificación : IFY297

Expedido el 30 de agosto de 2022 a las 10:33:27 AM

**"ESTE DOCUMENTO REFLEJA LA HISTORIA DE LOS PROPIETARIOS DEL VEHÍCULO
HASTA LA FECHA Y HORA DE SU EXPEDICIÓN"**

HISTÓRICO DE PROPIETARIOS

Tipo Documento	Nro. Documento	Nombres	Fecha Inicio	Fecha Fin
C.C.	79324612	LUIS ARBEY MORENO AMAYA	13/05/2015	18/01/2017
C.C.	1144031944	DIANA CAROLINA BURBANO GONZALEZ	13/05/2015	18/01/2017
C.C.	16645430	GERMAN ALFREDO MORA RODAS	18/01/2017	18/11/2019
C.C.	1130641463	NELSON CASTRO LLANOS	18/11/2019	09/12/2019
C.C.	14637337	JULIAN ANDRES RENTERIA GONZALEZ	09/12/2019	11/02/2020
C.C.	34610990	JULIETH ALEXANDRA ARCOS PAZ	11/02/2020	06/03/2021
C.C.	94317594	JOSE OMAR BANGUERO MARTINEZ	06/03/2021	11/01/2022
C.C.	1151942496	ANA ISABEL BUILES ROJAS	11/01/2022	ACTUAL

AVISO LEGAL: El histórico de propietarios no reemplaza el certificado de tradición que expiden los organismos de tránsito. Se precisa que la información suministrada es la que se encuentra en el Registro Único Nacional de Tránsito al momento de la consulta y a su vez la información contenida en el registro es producto de los reportes efectuados por los diferentes Organismos de Tránsito, Direcciones Territoriales, entre otros actores, quienes son los responsables de reportar información al RUNT y de su actualización. Por lo que la Concesión RUNT S.A. no asume responsabilidad alguna de la veracidad de la información.

Consulta de casos registrados en la base de datos del Sistema Penal Oral Acusatorio - SPOA

Caso Noticia No: 761266000168201700421	
Despacho	FISCALIA 20 LOCAL
Unidad	GRUPO CASOS QUERELLABLES - BUGA
Seccional	DIRECCIÓN SECCIONAL DE VALLE DEL CAUCA
Fecha de asignación	08-OCT-20
Dirección del Despacho	
Teléfono del Despacho	
Departamento	VALLE DEL CAUCA
Municipio	GUADALAJARA DE BUGA
Estado caso	ACTIVO
Fecha de consulta 30/08/2022 10:20:35	

Consultar otro caso

 Imprimir

Logo
oficina de tránsito

2. GRAVEDAD

CON
MUERTOS

CON
HERIDOS

**SOLO
DAÑOS**



República de Colombia
Ministerio de Transporte

3. CLASE DE ACCIDENTE		4. LUGAR <input checked="" type="checkbox"/>		COORDENADA GEOGRAFICA	
CHOQUE	<input checked="" type="checkbox"/>	CAIDA OCUPANTE	VIA DARIEN - COMFANDI		KM 07
ATROPELLO	<input type="checkbox"/>	INCENDIO	VIA Y KILOMETRO O SITIO, DIRECCION Y CIUDAD		
VOLCAMIENTO	<input type="checkbox"/>	OTRO	4.1 LOCALIDAD O COMUNA		
3.1 CHOQUE CON	<input type="checkbox"/>		CALMA		
VEHICULO	<input checked="" type="checkbox"/>	SEMOVIENTE	5. FECHA Y HORA		
TREN	<input type="checkbox"/>	OBJETO FIJO	12/11/2017		
3.2 OBJETO FIJO	<input type="checkbox"/>		DIA MES AÑO		
MURO	<input type="checkbox"/>	INMUEBLE	L M M J V S		
POSTE	<input type="checkbox"/>	HIDRANTE	1 2 3 4 5 6 7		
ARBOL	<input type="checkbox"/>	VALLA, SEÑAL	1330 1400		
BARANDA	<input type="checkbox"/>	TARIMA, CASETA	HORA OCURRENCIA HORA LEVANTAMIENTO		
SEMÁFORO	<input type="checkbox"/>	VEHICULO ESTACIONADO			
7. CARACTERISTICAS DEL LUGAR		6. CARACTERISTICAS DEL LUGAR		GLORIETA	
		6.1 AREA		MILITAR	
		URBANA		DEPORTIVA	
		RURAL		6.4 DISEÑO	
		6.2 SECTOR		TRAMO DE VIA	
		RESIDENCIAL		INTERSECCION	
		INDUSTRIAL		VIA PEATONAL	
		COMERCIAL		PASO ELEVADO	
		6.3 ZONA		PASO INFERIOR	
		ESCOLAR		PASO A NIVEL	
				VIA TRONCAL	
				LOTE O PREDIO	
				CICLORRUTA	
				6.5 TIEMPO	
				NORMAL	
				LLUVIA	
				VIENTO	
				NIEBLA	

7.1 GEOMÉTRICAS			7.2 UTILIZACIÓN			7.3 CALZADAS			7.4 CARRILES			7.5 MATERIAL			7.6 ESTADO			7.7 CONDICIONES			7.8 ILUMINACIÓN ARTIFICIAL			7.9 CONTROLES			7.10 VISUAL DISMINUIDA POR		
VIA 1 2			VIA 1 2			VIA 1 2			VIA 1 2			VIA 1 2			VIA 1 2			VIA 1 2			VIA 1 2			VIA 1 2			VIA 1 2		
A. RECTA	<input checked="" type="checkbox"/>	1	CUATRO O MAS VARIABLE	<input checked="" type="checkbox"/>	1	UN SENTIDO	<input checked="" type="checkbox"/>	1	EN REPARACIÓN	<input checked="" type="checkbox"/>	1	SECA	<input checked="" type="checkbox"/>	1	PARCHEO	<input checked="" type="checkbox"/>	1	AGENTE	<input checked="" type="checkbox"/>	1	DEMARCACIÓN	<input checked="" type="checkbox"/>	1	OPERANDO	<input checked="" type="checkbox"/>	1	ZONA PEATONAL	<input checked="" type="checkbox"/>	1
CURVA	<input checked="" type="checkbox"/>	2	7.4 CARRILES	<input checked="" type="checkbox"/>	2	DOBLE SENTIDO	<input checked="" type="checkbox"/>	2	HUNDIMIENTOS	<input checked="" type="checkbox"/>	2	HÚMEDA	<input checked="" type="checkbox"/>	2	RIZADO	<input checked="" type="checkbox"/>	2	SEMAFORO	<input checked="" type="checkbox"/>	2	LINEA DE PARE	<input checked="" type="checkbox"/>	2	INTERMITENTE	<input checked="" type="checkbox"/>	2	LINEA CENTRAL	<input checked="" type="checkbox"/>	2
B. PLANO	<input checked="" type="checkbox"/>	1	UNO	<input checked="" type="checkbox"/>	1	REVERSIBLE	<input checked="" type="checkbox"/>	3	DERRUMBES	<input checked="" type="checkbox"/>	3	MATERIAL SUELTO	<input checked="" type="checkbox"/>	3	INUNDADA	<input checked="" type="checkbox"/>	3	CON DAÑOS	<input checked="" type="checkbox"/>	3	LINEA DE BORDE	<input checked="" type="checkbox"/>	3	CON DAÑOS	<input checked="" type="checkbox"/>	3	LINEA DE BORDE	<input checked="" type="checkbox"/>	3
PENDIENTE	<input checked="" type="checkbox"/>	2	DOS	<input checked="" type="checkbox"/>	2	CICLOVIA	<input checked="" type="checkbox"/>	4	7.7 CONDICIONES	<input checked="" type="checkbox"/>	4	ACEITE	<input checked="" type="checkbox"/>	4	SECA	<input checked="" type="checkbox"/>	4	APAGADO	<input checked="" type="checkbox"/>	4	LINEA DE CARRIL	<input checked="" type="checkbox"/>	4	APAGADO	<input checked="" type="checkbox"/>	4	OTRA	<input checked="" type="checkbox"/>	4
C. CON BERMAS	<input checked="" type="checkbox"/>	1	TRES	<input checked="" type="checkbox"/>	3	7.3 CALZADAS	<input checked="" type="checkbox"/>	1	SECA	<input checked="" type="checkbox"/>	5	7.8 ILUMINACIÓN ARTIFICIAL	<input checked="" type="checkbox"/>	1	SEÑALES	<input checked="" type="checkbox"/>	1	REDUCTOR VELOCIDAD	<input checked="" type="checkbox"/>	1	OTRA	<input checked="" type="checkbox"/>	5	SEÑALES	<input checked="" type="checkbox"/>	1	REDUCTOR VELOCIDAD	<input checked="" type="checkbox"/>	1
CON ACERAS	<input checked="" type="checkbox"/>	2	CUATRO O MAS VARIABLE	<input checked="" type="checkbox"/>	2	UNA	<input checked="" type="checkbox"/>	2	SECA	<input checked="" type="checkbox"/>	5	7.8 ILUMINACIÓN ARTIFICIAL	<input checked="" type="checkbox"/>	2	PARÉ	<input checked="" type="checkbox"/>	2	NINGUNA	<input checked="" type="checkbox"/>	2	7.10 VISUAL DISMINUIDA POR	<input checked="" type="checkbox"/>	2	PARÉ	<input checked="" type="checkbox"/>	2	VEHICULO ESTACIONADO	<input checked="" type="checkbox"/>	2
7.2 UTILIZACIÓN	<input checked="" type="checkbox"/>	1	7.5 MATERIAL	<input checked="" type="checkbox"/>	1	DOS	<input checked="" type="checkbox"/>	3	SECA	<input checked="" type="checkbox"/>	5	7.8 ILUMINACIÓN ARTIFICIAL	<input checked="" type="checkbox"/>	3	CEDA EL PASO	<input checked="" type="checkbox"/>	3	7.10 VISUAL DISMINUIDA POR	<input checked="" type="checkbox"/>	3	VEHICULO ESTACIONADO	<input checked="" type="checkbox"/>	3	CEDA EL PASO	<input checked="" type="checkbox"/>	3	VEHICULO ESTACIONADO	<input checked="" type="checkbox"/>	3
UN SENTIDO	<input checked="" type="checkbox"/>	1	ASFALTO	<input checked="" type="checkbox"/>	2	TRES	<input checked="" type="checkbox"/>	4	SECA	<input checked="" type="checkbox"/>	5	7.8 ILUMINACIÓN ARTIFICIAL	<input checked="" type="checkbox"/>	4	NO GIRE	<input checked="" type="checkbox"/>	4	7.10 VISUAL DISMINUIDA POR	<input checked="" type="checkbox"/>	4	VEHICULO ESTACIONADO	<input checked="" type="checkbox"/>	4	NO GIRE	<input checked="" type="checkbox"/>	4	VEHICULO ESTACIONADO	<input checked="" type="checkbox"/>	4
DOBLE SENTIDO	<input checked="" type="checkbox"/>	2	CONCRETO	<input checked="" type="checkbox"/>	3	7.3 CALZADAS	<input checked="" type="checkbox"/>	1	SECA	<input checked="" type="checkbox"/>	5	7.8 ILUMINACIÓN ARTIFICIAL	<input checked="" type="checkbox"/>	5	SENTIDO VIAL	<input checked="" type="checkbox"/>	5	7.10 VISUAL DISMINUIDA POR	<input checked="" type="checkbox"/>	5	VEHICULO ESTACIONADO	<input checked="" type="checkbox"/>	5	SENTIDO VIAL	<input checked="" type="checkbox"/>	5	VEHICULO ESTACIONADO	<input checked="" type="checkbox"/>	5
REVERSIBLE	<input checked="" type="checkbox"/>	3	AFIRMADO	<input checked="" type="checkbox"/>	4	UNA	<input checked="" type="checkbox"/>	2	SECA	<input checked="" type="checkbox"/>	5	7.8 ILUMINACIÓN ARTIFICIAL	<input checked="" type="checkbox"/>	6	NO ADELANTAR	<input checked="" type="checkbox"/>	6	7.10 VISUAL DISMINUIDA POR	<input checked="" type="checkbox"/>	6	VEHICULO ESTACIONADO	<input checked="" type="checkbox"/>	6	NO ADELANTAR	<input checked="" type="checkbox"/>	6	VEHICULO ESTACIONADO	<input checked="" type="checkbox"/>	6
CICLOVIA	<input checked="" type="checkbox"/>	4	TIERRA	<input checked="" type="checkbox"/>	5	DOS	<input checked="" type="checkbox"/>	3	SECA	<input checked="" type="checkbox"/>	5	7.8 ILUMINACIÓN ARTIFICIAL	<input checked="" type="checkbox"/>	7	VELOCIDAD	<input checked="" type="checkbox"/>	7	7.10 VISUAL DISMINUIDA POR	<input checked="" type="checkbox"/>	7	VEHICULO ESTACIONADO	<input checked="" type="checkbox"/>	7	VELOCIDAD	<input checked="" type="checkbox"/>	7	VEHICULO ESTACIONADO	<input checked="" type="checkbox"/>	7
7.3 CALZADAS	<input checked="" type="checkbox"/>	1	7.6 ESTADO	<input checked="" type="checkbox"/>	1	TRES	<input checked="" type="checkbox"/>	4	SECA	<input checked="" type="checkbox"/>	5	7.8 ILUMINACIÓN ARTIFICIAL	<input checked="" type="checkbox"/>	8	OTRA	<input checked="" type="checkbox"/>	8	7.10 VISUAL DISMINUIDA POR	<input checked="" type="checkbox"/>	8	VEHICULO ESTACIONADO	<input checked="" type="checkbox"/>	8	OTRA	<input checked="" type="checkbox"/>	8	VEHICULO ESTACIONADO	<input checked="" type="checkbox"/>	8
UNA	<input checked="" type="checkbox"/>	1	BUENO	<input checked="" type="checkbox"/>	2	7.3 CALZADAS	<input checked="" type="checkbox"/>	1	SECA	<input checked="" type="checkbox"/>	5	7.8 ILUMINACIÓN ARTIFICIAL</																	

8. CONDUCTORES, VEHICULOS, PROPIETARIOS										9. VEHICULOS		
8.1. CONDUCTOR		1er APELLIDO, 2do APELLIDO Y NOMBRE		DOC.	IDENTIFICACION No.		NACIMIENTO		SEXO	8.4 CLASE		
CASTRO B DEYBY JOHNNY CC		112881557			31 10 94		DIA MES AÑO		M	F	8.4 CLASE	
DIRECCION DOMICILIO		CIUDAD		TELEFONO		MUERTO		HERIDO		No.		
PERCELAION LLLHITOS CALIMA 3508410275										1 2		
PORTA	SI	LICENCIA DE CONDUCCION No.		CATEGORIA	RESTRICCION	EXP	VCTO.	OFICINA DE TRANSITO		CINTURON		
LICENCIA NO	2	112881557		02						SI 1		
HOSPITAL, CLINICA O SITIO DE ATENCION		SE LLEVO A		EMBRAGUEZ	1	NEGAT.	1	GRADO		CASCO		
SAN JORGE CALIMA		EXAMEN DE		DROGA	2	POSIT.	2			SI 1		
										NO 2		
8.2 VEHICULO		PLACA	MARCA	LINEA	MODELO	CARGA TONS	No. PASAJEROS		8.4 CLASE			
HVF 16B		HONDA	HERO						AUTOMOVIL			
COLOR		EMPRESA	INMOVILIZADO EN:		PUB. PUB400				10			
ROJO			A DISPOSICION DE:		FISCALIA				11			
SEGURO		SI	POLIZA No.	COMPANIA ASEGURADORA		VENCIMIENTO				12		
OBLIGATORIO		NO				D M A				13		
8.3. PROPIETARIO		1er APELLIDO, 2do APELLIDO Y NOMBRE		DOC.	IDENTIFICACION No.		NACIMIENTO		SEXO	8.4 CLASE		
EL MISMO CONDUCTOR											8.4 CLASE	
											No.	
											1 2	
8.1. CONDUCTOR		1er APELLIDO, 2do APELLIDO Y NOMBRE		DOC.	IDENTIFICACION No.		NACIMIENTO		SEXO	8.4 CLASE		
MORA R GERMAN A CC		16645430			30 03 13		DIA MES AÑO		M	F	8.4 CLASE	
DIRECCION DOMICILIO		CIUDAD		TELEFONO		MUERTO		HERIDO		No.		
CRA 24E OTE 6 25 CLK 3003154333										1 2		
PORTA	SI	LICENCIA DE CONDUCCION No.		CATEGORIA	RESTRICCION	EXP	VCTO.	OFICINA DE TRANSITO		CINTURON		
LICENCIA NO	2	16645430								SI 1		
HOSPITAL, CLINICA O SITIO DE ATENCION		SE LLEVO A		EMBRAGUEZ	1	NEGAT.	1	GRADO		CASCO		
SAN JORGE		EXAMEN DE		DROGA	2	POSIT.	2			SI 1		
										NO 2		
8.2 VEHICULO		PLACA	MARCA	LINEA	MODELO	CARGA TONS	No. PASAJEROS		8.4 CLASE			
IFY 297		KIA	RIO		2016				AUTOMOVIL			
COLOR		EMPRESA	INMOVILIZADO EN:		PLW. PLW4				10			
			A DISPOSICION DE:		FISCALIA				11			
SEGURO		SI	POLIZA No.	COMPANIA ASEGURADORA		VENCIMIENTO				12		
OBLIGATORIO		NO				D M A				13		
8.3. PROPIETARIO		1er APELLIDO, 2do APELLIDO Y NOMBRE		DOC.	IDENTIFICACION No.		NACIMIENTO		SEXO	8.4 CLASE		
EL MISMO CONDUCTOR											8.4 CLASE	
											No.	
											1 2	

TODA PERSONA RELENDIDA SE NOTIFICA DE LOS DERECHOS CONFORME AL CÓDIGO DE PROCEDIMIENTO PENAL

INFORME POLICIAL DE ACCIDENTES DE TRÁNSITO N° 00000000

Logo
oficina de tránsito

1. OFICINA

2. GRAVEDAD

CON MUERTOS
1

CON HERIDOS
2

SOLO DAÑOS
3



Republica de Colombia
Ministerio de Transporte

3. CLASE DE ACCIDENTE

CHOQUE	<input checked="" type="checkbox"/>	CAIDA OCUPANTE	4
ATROPELLO	<input type="checkbox"/>	INCENDIO	5
VOLCAMIENTO	<input type="checkbox"/>	OTRO	6
3.1 CHOQUE CON VEHICULO	<input checked="" type="checkbox"/>	SEMOVIENTE	3
TREN	<input type="checkbox"/>	OBJETO FIJO	4
3.2 OBJETO FIJO			
MURO	<input type="checkbox"/>	INMUEBLE	06
POSTE	<input type="checkbox"/>	HIDRANTE	07
ARBOL	<input type="checkbox"/>	VALLA, SEÑAL	08
BARANDA	<input type="checkbox"/>	TARIMA, CASETA	09
SEMAFORO	<input type="checkbox"/>	VEHICULO ESTACIONADO	10

4. LUGAR

VIA DARIEN-COMFANDI KM 07
VIA Y KILOMETRO O SITIO, DIRECCION Y CIUDAD

4.1 LOCALIDAD O COMUNA

CALIMA

5. FECHA Y HORA

12/11/2017
DIA MES AÑO
L M M J V S
1 2 3 4 5 6 7
1330 1400
HORA OCURRENCIA HORA LEVANTAMIENTO

6. CARACTERÍSTICAS DEL LUGAR

6.1 AREA	1	MILITAR	2
URBANA	<input type="checkbox"/>	DEPORTIVA	3
RURAL	<input checked="" type="checkbox"/>	6.4 DISEÑO	
6.2 SECTOR		TRAMO DE VIA	
RESIDENCIAL	<input type="checkbox"/>	INTERSECCIÓN	<input type="checkbox"/>
INDUSTRIAL	<input type="checkbox"/>	VIA PEATONAL	<input type="checkbox"/>
COMERCIAL	<input type="checkbox"/>	PASO ELEVADO	<input type="checkbox"/>
6.3 ZONA		PASO INFERIOR	<input type="checkbox"/>
ESCOLAR	<input type="checkbox"/>	PASO A NIVEL	<input type="checkbox"/>

GLORIETA

PUENTE	07
VIA TRONCAL	08
LOTE O PREDIO	09
CICLORRUTA	10
6.5 TIEMPO	
NORMAL	<input checked="" type="checkbox"/>
LLUVIA	2
VIENTO	3
NIEBLA	4

7. CARACTERÍSTICAS DE LAS VIAS

7.1 GEOMÉTRICAS		CUATRO O MAS	
A. RECTA	<input checked="" type="checkbox"/>	VARIABLE	4
CURVA	<input type="checkbox"/>	7.4 CARRILES	5
B. PLANO	<input checked="" type="checkbox"/>	UNO	1
PENDIENTE	<input type="checkbox"/>	DOS	2
C. CON BERMAS	<input checked="" type="checkbox"/>	TRES	3
CON ACERAS	<input type="checkbox"/>	CUATRO O MAS	4
7.2 UTILIZACIÓN		VARIABLE	5
UN SENTIDO	<input type="checkbox"/>	7.5 MATERIAL	
DOBLE SENTIDO	<input checked="" type="checkbox"/>	ASFALTO	<input checked="" type="checkbox"/>
REVERSIBLE	<input type="checkbox"/>	CONCRETO	2
CICLOVIA	<input type="checkbox"/>	AFIRMADO	3
7.3 CALZADAS		TIERRA	4
UNA	<input checked="" type="checkbox"/>	7.6 ESTADO	
DOS	<input type="checkbox"/>	BUENO	<input checked="" type="checkbox"/>
TRES	<input type="checkbox"/>	CON HUECOS	2

EN REPARACIÓN	3
HUNDIMIENTOS	4
DERRUMBES	5
PARCHEO	6
RIZADO	7
INUNDADA	8
7.7 CONDICIONES	
SECA	<input checked="" type="checkbox"/>
HÚMEDA	2
MATERIAL SUELTO	3
ACEITE	4
7.8 ILUMINACION ARTIFICIAL	
A CON	1
SIN	2
B BUENA	1
MALA	2

7.9 CONTROLES AGENTE	1
SEMAFORO	1
OPERANDO	1
INTERMITENTE	2
CON DAÑOS	3
APAGADO	4
SEÑALES	
PARE	1
CEDA EL PASO	2
NO GIRE	3
SENTIDO VIAL	4
NO ADELANTAR	5
VELOCIDAD	6
OTRA	7
NINGUNA	8

DEMARCACIÓN

ZONA PEATONAL	1
LINEA DE PARE	2
LINEA CENTRAL	3
LINEA DE BORDE	4
LINEA DE CARRIL	5
OTRA	6
REDUCTOR VELOCIDAD	7
NINGUNA	8
7.10 VISUAL DISMINUIDA POR	
VEHICULO ESTACIONADO	1
ÁRBOL, VEGETACIÓN	2
CONSTRUCCIÓN O CASETA	3
AVISOS, VALLAS	4
POSTE	5
OTRA	6

8. CONDUCTORES, VEHICULOS, PROPIETARIOS

8.1 CONDUCTOR	1er APELLIDO, 2do APELLIDO Y NOMBRE	DOC	IDENTIFICACIÓN No.	NACIMIENTO	SEXO
CASTRO D. DEYBY JOHNNY	CC 1112881857		31/10/94	M	F
DIRECCIÓN DOMICILIO	CALLE	CALLE	TELEFONO	MUERTO	HERIDO
PERCELAION LLLHITOS CALIMA	3508410275			<input type="checkbox"/>	<input checked="" type="checkbox"/>
PORTA SI	LICENCIA DE CONDUCCIÓN No.	CATEGORIA	RESTRICCIÓN	EXP.	VCTO.
SI	1112881857	02			
LICENCIA NO	DIA	MES	AÑO	OFICINA DE TRANSITO	CINTURON
1112881857					SI
HOSPITAL, CLÍNICA O SITIO DE ATENCIÓN	SE LLEVO A EMBRIAGUEZ	NEGAT.	GRADO	CASCO	
SAN JORGE - CALIMA	EXAMEN DE DROGA	2	POSIT.	2	NO
8.2 VEHICULO	PLACA	MARCA	LINEA	MODELO	CARGA TONS
HVF 168	HONDA	HERO			
COLOR	EMPRESA	INMOVILIZADO EN:	A DISPOSICIÓN DE:	COMPANIA ASEGURADORA	VENCIMIENTO
ROJO		PLAZA. PUB400	FISCALIA		D M A
SEGURO SI	POLIZA No.	COMPANIA ASEGURADORA	VENCIMIENTO		
OBLIGATORIO NO					
8.3 PROPIETARIO	1er APELLIDO, 2do APELLIDO Y NOMBRE	DOC	IDENTIFICACIÓN No.	NACIMIENTO	SEXO
EL MISMO CONDUCTOR					
8.1 CONDUCTOR	1er APELLIDO, 2do APELLIDO Y NOMBRE	DOC	IDENTIFICACIÓN No.	NACIMIENTO	SEXO
MORA R. GERMAN A	CC 16645430				M
DIRECCIÓN DOMICILIO	CALLE	CALLE	TELEFONO	MUERTO	HERIDO
CRA 24E DOTE 6 25 CALI	3003157333			<input type="checkbox"/>	<input type="checkbox"/>
PORTA SI	LICENCIA DE CONDUCCIÓN No.	CATEGORIA	RESTRICCIÓN	EXP.	VCTO.
SI	16645430				
LICENCIA NO	DIA	MES	AÑO	OFICINA DE TRANSITO	CINTURON
16645430					SI
HOSPITAL, CLÍNICA O SITIO DE ATENCIÓN	SE LLEVO A EMBRIAGUEZ	NEGAT.	GRADO	CASCO	
SAN JORGE	EXAMEN DE DROGA	2	POSIT.	2	NO
8.2 VEHICULO	PLACA	MARCA	LINEA	MODELO	CARGA TONS
IFY 297	KIA	RIO			
COLOR	EMPRESA	INMOVILIZADO EN:	A DISPOSICIÓN DE:	COMPANIA ASEGURADORA	VENCIMIENTO
PLATA	PENDOL ALTRAL	PLAZA.	FISCALIA		D M A
SEGURO SI	POLIZA No.	COMPANIA ASEGURADORA	VENCIMIENTO		
OBLIGATORIO NO					
8.3 PROPIETARIO	1er APELLIDO, 2do APELLIDO Y NOMBRE	DOC	IDENTIFICACIÓN No.	NACIMIENTO	SEXO
EL MISMO CONDUCTOR					

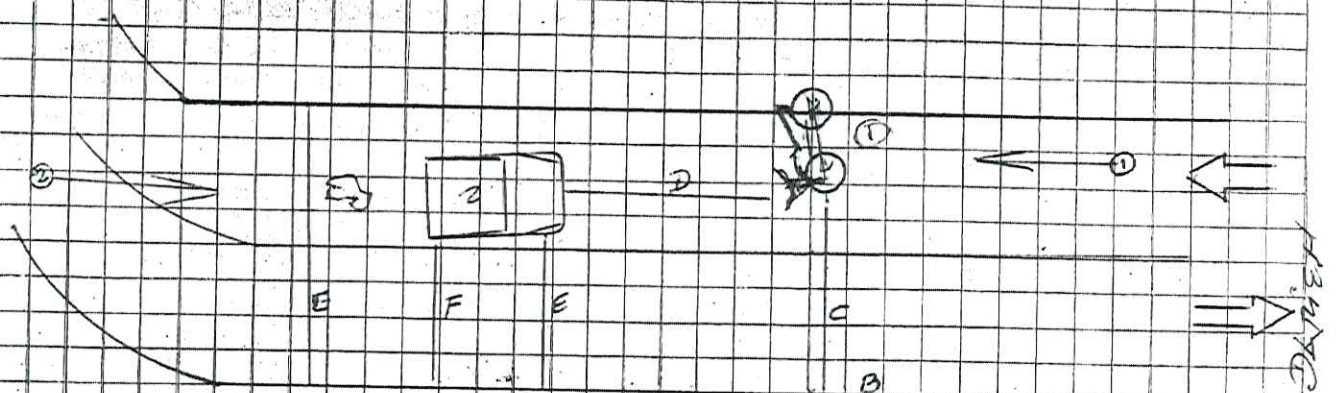
VEHICULOS

8.4 CLASE	No.	1	2
AUTOMOVIL	01	<input checked="" type="checkbox"/>	
BUS	02	<input type="checkbox"/>	
BUSETA	03	<input type="checkbox"/>	
CAMIÓN, FURGÓN	04	<input type="checkbox"/>	
CAMIONETA	05	<input type="checkbox"/>	
CAMPERO	06	<input type="checkbox"/>	
MICROBUS	07	<input type="checkbox"/>	
TRACTOCAMIÓN	08	<input type="checkbox"/>	
VOLQUETA	09	<input type="checkbox"/>	
MOTOCICLETA	10	<input checked="" type="checkbox"/>	
M. AGRÍCOLA	11	<input type="checkbox"/>	
M. INDUSTRIAL	12	<input type="checkbox"/>	
BICICLETA	13	<input type="checkbox"/>	
MOTOCARRO	14	<input type="checkbox"/>	
TRACCIÓN ANIMAL	15	<input type="checkbox"/>	
OTRO	16	<input type="checkbox"/>	
MOTOCICLO	17	<input type="checkbox"/>	
NO IDENTIFICADO	18	<input type="checkbox"/>	
8.5 SERVICIO			
OFICIAL	1	<input type="checkbox"/>	
PÚBLICO	2	<input type="checkbox"/>	
PARTICULAR	<input checked="" type="checkbox"/>	<input checked="" type="checkbox"/>	
DIPLOMÁTICO	4	<input type="checkbox"/>	
ESCOLAR	5	<input type="checkbox"/>	
8.6 SEGURO DE RESPONSABILIDAD CIVIL			
SI	1	<input checked="" type="checkbox"/>	
NO	<input checked="" type="checkbox"/>	<input type="checkbox"/>	
8.7 NACIONALIDAD			
COLOMBIANA	<input checked="" type="checkbox"/>	<input checked="" type="checkbox"/>	
EXTRANJERO	2	<input type="checkbox"/>	
8.8 FALLAS EN:			
FRENOS	1	<input type="checkbox"/>	
DIRECCIÓN	2	<input type="checkbox"/>	
LUCE	3	<input type="checkbox"/>	
BOCINA	4	<input type="checkbox"/>	
LLANTAS	5	<input type="checkbox"/>	
SUSPENSIÓN	6	<input type="checkbox"/>	

TODA PERSONA RETENIDA SE NOTIFICA DE LOS DERECHOS CONFORME AL CÓDIGO DE PROCEDIMIENTO PENAL

9. CROQUIS

CENIT 144° 20'



A = 4,70 MTS
B = 2,00 MTS
C = 3,80 MTS
D = 5,50 MTS
E = 3,10 MTS
F = 3,00 MTS
G = 5,80 MTS

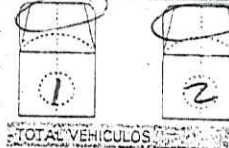
→ SENTIDO VEHICULAR

⇒ SENTIDO VIAL

⊙ POSTE N° 107104

↪ LUGO HEVILTRCO

LUGAR DE IMPACTO



HUELLA DE FRENADO
No. METROS

VICTIMAS No. ☐
CONDICION:
PEATON ☐
PASAJERO ☐
10.2. SEXO:
MASCULINO ☐
FEMENINO ☐
10.3. GRAVEDAD:
MUERTO ☐
HERIDO ☐
TOTAL VICTIMAS
INCL. CONDUCTORES
MUERTOS ☐
HERIDOS ☐

10. VICTIMAS: PASAJEROS Y PEATONES

VICTIMA	1er. APELLIDO, 2do. APELLIDO Y NOMBRE	NACIMIENTO	DOC.	IDENTIFICACION No.
Nº		DIA MES AÑO		
DIRECCION DOMICILIO		CIUDAD		TELÉFONO
HOSPITAL, CLINICA O SITIO DE ATENCION		SE LLEVO A		GRADO
		EXAMEN DE: DROGA		GRADO

11. TESTIGOS	1er. APELLIDO, 2do. APELLIDO Y NOMBRE	DOC.	IDENTIFICACION No.	DIRECCION	TELÉFONO	CIUDAD

12. CAUSAS PROBABLES	VEHICULO No. <u>2</u> COD. CAUSA <u>127</u>	TRANSEITE EN CONTRAVIA
	VERSION COND.:	
	VEHICULO No. <u>1</u> COD. CAUSA <u>1</u>	
	VERSION COND.:	

13. OBSERVACIONES EL CONDUCTOR DEL AUTOMOVIL VEHICULO N° 2 TRANSITA DESPUES TOTALMENTE EL CERRIL CONTRAVIA SIN ESTAR SO PREPUSANDO OTRO VEHICULO

14. ANEXOS

MAURICIO VALENCIA MUÑOZ
TECNICO EXPERTO EN ACCIDENTES DE TRANSITO TERRESTRE

Noviembre de 2017

INFORME POR EL PERITO SOLICITADO POR EL FISCAL 6 LOCAL DARIEN - VALLE

SEÑORES:
FISCALIA 6 LOCAL
DARIEN -VALLE

CODIGO UNICO DEL INVESTIGACION

7	6	1	2	6	6	0	0	0	1	6	8	2	0	1	7	8	4	2	5	1
DPTO.		MUNICIPIO			ENTIDAD		UNIDAD RECEPTORA					AÑO			CONSECUTIVO					

ASUNTO: ESTUDIO DE EXPERTICIA TECNICA E IDENTIFICACION DE LOS
GUARISMOS DE UN VEHICULO

DESTINO: FISCALIA 6 LOCAL DARIEN - VALLE

REFERENCIA: SOLICITUD DE PERITAJE POR PARTE DEL DESPACHO.

MAURICIO VALENCIA MUÑOZ, con cedula de ciudadanía No. 16.362.819 de Tuluá, me dirijo cordialmente con la finalidad de rendir el dictamen solicitado dentro del proceso que ese despacho tramita por el delito de **LESIONES PERSONALES EN ACCIDENTE DE TRANSITO**, se trata del experticia técnica y toma de improntas de un vehículo de las siguientes características:

OBJETIVO DEL DILIGENCIA

Dar respuesta a lo solicitado por honorable despacho fiscalía 6 LOCAL DARIEN- VALLE

PROCEDIMIENTOS TECNICOS EMPLEADOS

- Análisis de las fotografías tomadas.
- Análisis del estado mecánico eléctrico del vehículo.
- Análisis del estado de las llantas.
- Análisis del avalúo de los daños.
- Posible punto de impacto de los automotores.

MAURICIO VALENCIA MUÑOZ

TECNICO EXPERTO EN ACCIDENTES DE TRANSITO TERRESTRE

1.- ELEMENTOS DE ESTUDIO:

CLASE: MOTOCICLETA

MARCA: HONDA

MOTOR No. HA12EFD9F00342

Número original de Fábrica hasta la fecha

CHASIS No. 9FMHA1220EF005153

Número original de fábrica hasta la fecha

COLOR: ROJO

PLACA: HVF 16D

Placa original de fábrica hasta la fecha

2.- PRINCIPIOS EN QUE SE FUNDAMENTO EL DICTAMEN

Esta experticia fue realizada minuciosamente con base en mi experiencia como perito mecánico y técnico en tránsito y transporte. Además, fundamentado en mi transparencia y honestidad, dando credibilidad a los despachos judiciales que en mi delegan estas funciones como auxiliar de justicia hace más de dieciséis (16) años.

3.- REGLAS DE PROCEDIMIENTO

Una vez recibido el oficio del referencia, donde se me encomienda rendir el dictamen pericial del vehículo de placas HVF 16D, me dirijo a las instalaciones DEL PARQUEADERO DE DARIEN VALLE, donde se encuentra inmovilizado el vehículo para realizar dicha inspección judicial.

4.- METODOLOGIA UTILIZADA

Se realizó la inspección ocular al vehículo, análisis de rastros y consulta del avalúo de daños del vehículo motivo de peritaje.

5.- RESULTADOS OBTENIDOS:

Realizada la inspección judicial se pudo observar que dicho vehículo presenta destrucción en su totalidad, por el impacto que presenta en la parte delantera.

MAURICIO VALENCIA MUÑOZ
TECNICO EXPERTO EN ACCIDENTES DE TRANSITO TERRESTRE

6.- ESTADO MECANICO ELECTRICO

ENCENDIDO	No se pudo revisar por motivo de daños
FRENOS	En Buen Estado
DIRECCION	Presenta daño por el impacto
CAJA DE CAMBIOS	En buen Estado
DIRECCIONALES	Su funcionamiento depende del sistema eléctrico, no fue posibles probarlo
LUCES	Su funcionamiento depende del sistema eléctrico, no fue posibles probarlo
RETROVISORES	Destruídos por el impacto
PITO	Su funcionamiento depende del sistema eléctrico, no fue posibles probarlo

7.- ESTADO DE LAS LLANTAS

Observadas las llantas, se encuentran en buen estado de conservación.

8.- RASTROS QUE PRESENTA

No se observan muestras de ningún tipo.

9.- ESTUDIO TECNICO

Entrando en materia he de afirmar que después de la revisión y constataciones pertinentes, se pudo establecer con seguridad que los números correspondientes al motor No. HA12EFD9F00342 y chasis No. 9FMHA1220EF005153 son originales de fábrica, como lo confirman las improntas tomadas a los mismos y que bien puede apreciar distinguida funcionaria. Los datos anteriormente señalados, deberán ser confirmados oportunamente con la declaración de importación o certificado para empadronamiento y la factura de compra; ya que el suscrito solo identifica el vehículo por sus sistemas de identificación

MAURICIO VALENCIA MUÑOZ

TECNICO EXPERTO EN ACCIDENTES DE TRANSITO TERRESTRE

10.- AVALUO DE DAÑOS

Yo como perito avalúo los daños de este vehículo en Dos Millones de Pesos (\$2.000.000) M/cte aproximadamente.

11.- GRADO DE CONFIABILIDAD


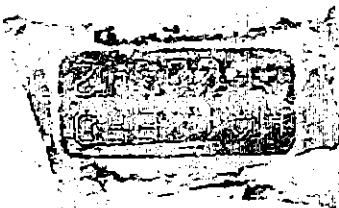
Debido a mi amplio conocimiento y experiencia durante 16 años, como auxiliar de justicia en peritaje automotor, puedo constar en un 100% de confiabilidad para emitir el dictamen exigido por ese despacho.

TOMA DE IMPRONTAS

Elas fueron tomadas y se anexa al dictamen.

No. MOTOR

No. CHASIS



El anterior es pues, mi experticia técnica, que dejo a su juicio estudio.

Anexo: Album de placas fotográficas

Atentamente,

A handwritten signature in black ink, which appears to be "M. Valencia Muñoz", written over a horizontal line.

MAURICIO VALENCIA MUÑOZ

CC. 16.362.819 DE TULUA

CEL. 3156816120- 3127771903

PERITO AUTOMOTOR TECNICO DE TRANSITO Y TRANSPORTE.


MAURICIO VALENCIA MUÑOZ

TECNICO EXPERTO EN ACCIDENTES DE TRANSITO TERRESTRE


12.- ANALISIS FOTOGRAFICO - TECNICO

Con las fotografías tomadas por el suscrito en el lugar de la inspección judicial y teniendo en cuenta las características del vehículo es posible establecer lo siguiente:

FOTOGRAFIA No. 1.- Fotografía de plano que describe la parte delantera del vehículo.




FOTOGRAFIA No. 2. Fotografía de plano que describe el costado izquierdo del vehículo




MAURICIO VALENCIA MUÑOZ

TECNICO EXPERTO EN ACCIDENTES DE TRANSITO TERRESTRE

FOTOGRAFIA No. 3: Fotografia de plano que describe el costado derecho del vehículo.



FOTOGRAFIA No. 4: fotografia que describe la parte trasera del vehículo.





Alvaro A. Domínguez Rodríguez

Auxiliar de Justicia - Concejo Superior de la Judicatura
Corporación de Colombia - Técnico Automotriz
Peritajes - Avalúos por Accidente - Revisión de Automotores, Conceptos Técnicos
Avalúos Urbanos y Rurales
Celular: 315 6582987



Guadalajara de Buga, 10 de Abril .de 2.018_SPOA: 761266000168201700421

SOLICITANTE: Maribel Jimenez Huertas - Asistente de Fiscal 20 Local: S.A.U.


El suscrito Técnico Automotriz, exfuncionario de la SECRETARÍA DE TRANSITO de ésta ciudad, con experiencia desde el año de 1.990 y actualmente inscrito en la RAMA JUDICIAL; ha sido designado para inspeccionar y constatar el trabajo que se describe mas adelante, al vehículo que se relaciona a continuación:

Placas del Vehículo: HVF-16 B Matriculado en: _____
Colores: Roja Clase: Motocicleta :
Marca y Línea Honda Splendor Modelo: 2.0
Tipo de Carrocería: Turismo Motor HA12DFD-9F00342
Chasis: 9FMHA1220EF005155 Serie: - O -
Servicio: Particular Afiliado a: - O -

Nota.- Esta Motocicleta fue localizada en El Parqueadero Calima de el vecino Municipio de Calima El Darién.. El presente informe es rendido bajo la gravedad del juramento. Se adjuntan 4 fotos. Tiene buen mantenimiento IMPACTO: De frente..

RELACION DE LOS DAÑOS:

Rin delantero partido = Cambio
Guardafango delantero partido = Cambio
Carenaje destruido = Cambio
Farola destruida = Cambio
Barras telescópicas dobladas hacia atrás
Caja del Velocímetro partida por debajo = Cambio
Tanque de Combustible sumido parte superior = Reparar y pintar.
Impronta del Motor (Original) Impronta del Chasis (Original)





Alvaro A. Domínguez R.

CC N° 14'990.913 de Cali
Perito Automotores. C.S.J.

Valor aproximado de Daños:

\$ 1.550.000,00




Alvaro A. Domínguez R.



CC N° 14'990.913 de Cali
Perito Automotores. C.S.J.

Valor aproximado de Daños:

\$ 1'550.000.00


1






EL DÍA DOMINGO 12 DE NOVIEMBRE DE 2017, PASADAS LA UNA DE LA TARDE, EN LA VÍA QUE CONDUCE DE DARIÉN A COMFANDI EN EL KILÓMETRO 7, ME DIRIGÍA EN SENTIDO NORTE SUR, EN MI MOTOCICLETA DE PLACA HVF16B, ES UNA HONDA HERO COLOR ROJO, CUANDO UN AUTOMÓVIL INVADIR EL CARRIL DE REPENTE IMPACTO DE FRENTE FUERTEMENTE, VOLÉ POR ENCIMA DEL AUTOMÓVIL Y MI CUERPO CAYO POR LA CAJUELA DE ESTE, FUI TRASLADADO DE INMEDIATO AL HOSPITAL MÁS CERCANO QUE ES EL HOSPITAL DE CALIMA DARIÉN PERO ME TRASLADAN POR LA GRAVEDAD DE LAS LESIONES AL HOSPITAL SAN JOSÉ DE BUGA, EL VEHÍCULO QUE INVADIR MI CARRIL ES DE PLACA IFY297, MARCA KIA RIO, MODELO 2016 EL CUAL IBA CONDUCIDO POR EL SEÑOR GERMAN MORA, CUANDO LLEGUE AL HOSPITAL POR LA GRAVEDAD DEL TRAUMA CRANEOENCEFÁLICO, DECIDEN DEJARME EN COMA PARA HACER LAS CIRUGÍAS EN EL CRÁNEO, ME HACEN UNA CRANEOTOMÍA FRONTOTEMPORAL IZQUIERDO, ESQUIRLECTOMIA ÓSEA, DRENAJE DE HEMATOMA EPIDURAL FRONTO TEMPORAL, DESGARRO DURAL EN BASE Y BÓVEDA CRANEAL, ME HACEN UNA CORRECCIÓN CON INJERTO AUTOLOGO DE APONEUROSIS TEMPORAL, ANCLAJE DURAL CON PUNTOS MÁS EXTERIORIZA CON DE DRENAJE CRANEOPLASTIA, TRAUMA CERRADO EN TÓRAX, TRAUMA CERRADO EN ABDOMEN, INSUFICIENCIA RESPIRATORIA AGUDA, POLITRAUMATISMO SEVERO HEMATOMA EPIDURAL Y SUBDURAL FRONTO PARIETAL TEMPORAL IZQUIERDO, COMPRESIÓN ENCEFÁLICA, TRAMA MAXILOFACIAL, HERIDA EN REGIÓN FRONTAL, FRACTURA ORBITA IZQUIERDA, FRACTURA HEMOSENO MAXILAR Y FRACTURA ETMOIDAL DERECHO, FRACTURA DE LOS HUESOS DE LA NARIZ, FRACTURA MALAR, HEMORRAGIA EPIDURAL, DESPIERTO COMO A LA SEMANA Y ME TIENEN EN LA UCI DEL HOSPITAL SAN JOSÉ VARIOS DÍAS, Y ME DAN SALIDA PERO EL NEURÓLOGO ME TIENE QUE VOLVER A VER. AUN ESTO EN PROCESO DE RECUPERACIÓN, VEO DOBLE POR EL OJO IZQUIERDO, Y ME DUELE MUCHO PARA MASTICAR, MI MADRE DICE QUE NO SOY EL MISMO DE ANTES, QUE ESTOY MUY ANSIOSO, ALTERADO, GROSERO, HE INESTABLE, NO PUEDO COMER SOLO, IR AL BAÑO, SIEMPRE TENGO QUE ESTAR CON MI MAMA.

HASTA EL MOMENTO NO HE TENIDO COMUNICACIÓN CON EL SEÑOR CONDUCTOR DEL AUTOMÓVIL, LA VÍA DONDE OCURRIÓ ES UNA VÍA TRANSITADA DE DOBLE SENTIDO VIAL, LA RESPONSABILIDAD DEL SEÑOR ES EVIDENTE PORQUE INVADIR EL CARRIL CONTRARIO PARA COGER COMO HACIA CALIMA; LA MOTO ES MI MEDIO DE TRANSPORTE Y NO PUEDO VOLVER A CONDUCCIR HASTA QUE LOS MÉDICOS ME AUTORIZEN, NO SOLO PORQUE VEO DOBLE, SINO PORQUE NO PUEDO PONERME CASCO, ADEMÁS LA MOTO AUN ESTA INMOVILIZADA Y NO HE PODIDO SACARLA PORQUE EL DÍA DEL ACCIDENTE SE ME ROBARON LOS DOCUMENTOS, Y COMO NO PUEDO SALIR SOLO NO HE PODIDO GESTIONAR NADA DE ESO. LA MOTO ME LA MOSTRARON EN FOTOS Y ESTA TOTALMENTE DESTRUIDA. HASTA EL MOMENTO NO TENGO IDEA DE LOS PERJUICIOS A MIS CAUSADOS.

 1112881867.

Rdo. Yanibel Jiménez 
Marzo 14/18
H: 15:37 pm.

HISTORIA CLINICA
HOSPITAL SAN JOSE DE BUGA



Fecha Inicio	DD MM AAAA 12/11/2017 15.42
Fin Atención:	24/11/2017 13.27
# Cuenta	1159613

Entidad: ASMET SALUD E.S.S. ASOC MUTUAL LA

Atención #2189108

Página 1 de 9

PACIENTE

Tipo Documento: CC No. Documento: 1112881867

Nombres: DEYBY JOVANY

Dirección: CALIM DARIEN - Tel: 3508910275 - Cel: 0

Edad(AÑOS):23

Sexo: M

Apellidos: CASTRO BEDOYA

Remitido de:	GINEBRA (HOSPITAL DEL ROSARIO E.S.E.)
Causa Externa:	Accidente de tránsito

MOTIVO CONSULTA (Percepción del Usuario)

REMITIDO COMO URGENCIA VITAL

ENFERMEDAD ACTUAL

PACIENTE MASCULINO DE 23 AÑOS DE EDAD, CON CUADRO CLINICO DE APROXIMADAMENTE DOS HORAS DE EVOLUCION, MEDICO QUE REMITE REFIERE QUE PACIENTE PRESENTA ACCIDENTE DE TRANSITO, FUE ATROPELLADO POR UN CARRO MIENTRAS CONDUCA EN SU MOTO, RECOGIDO POR PERSONAL DE BOMBEROS DEL DARIEN QUIENES LLEVAN A CENTRO DE SALUD DONDE VALORAN Y ENCUENTRAN PACIENTE ESTABLE, CONSCIENTE, ORIENTADO, GLASGOW 15/15, CON TRAUMA FRONTAL DERECHO CON HERIDA FRONTAL, APLICAN AMPICILINA + GENTAMICINA Y TOXOIDE TETANICO Y DECIDEN REMITIR COMO URGENCIA VITAL. DURANTE EL TRASLADO, MEDICO REFIERE QUE PRESENTA BRADICARDIA (32 LAT/MIN) Y DESATURACION (89%) POR LO QUE ADMINISTRAN ATROPINA 1 AMP Y 5 BOLSAS DE 500CC DE SSN 0.9% A CHORRO.

ANTECEDENTES

Tipo	Descripción	DD MM AAAA Fecha Registro
Patológicos	POLITRAUMATISMO SEVERO . TCE SEVERO : HEMATOMA EPIDURAL Y SUBDURAL FRONTO PARIETO TEMPORAL IZQUIERDO + COMPRESION ENCEFALICA . TRAUMA MAXILOFACIAL : HERIDA EN REGION FRONTAL + FRACTURA ORBITA IZQUIERDA + HEMOSENO MAXILAR Y ETMOIDAL DERECHO . . TRAUMA CERRADO DE TORAX . TRAUMA CERRADO DE ABDOMEN . . INSUFICIENCIA RESPIRATORIA AGUDA . POP : - 12/11/17 : CRANEOTOMIA FRONTOTEMPORAL IZQUIERDA + ESQUIRLECTOMIA OSEA + DRENAJE DEHEMATOMA EPIDURAL FRONTO TEMPORAL IZQUIERRDO + DESGARRO DURAL EN BASE Y BOVEDA CRANEAL + CORRECCION CON INJERTO AUTOLOGO DE APONEUROSIS TEMPORAL + ANCLAJE DURAL CON PUNTOS + EXTERIORIZACION DE DRENAJE + CRANEOPLASTIA .	12/11/2017
Alérgicos	NO CONOCIDOS	12/11/2017
Quirúrgicos	DRENAJE DE HEMATOMA EPIDURAL	12/11/2017
Farmacológicos	DIPIRONA, ENOXAPARINA, FENITOINA, OMEPRAZOL, BISACODILO	22/11/2017
Hospitalarios	GENERAL SIN COMPLICACIONES, REQUIRIO UCI POP POR EL TCE	12/11/2017

HALLAZGOS AL EXAMEN FISICO

T. Arterial(mm/HG):	120/60	Fr. Cardiaca:	71	Fr. Respiratoria:	20	T°	37.0	Saturación Oxígeno(%):	96
Peso(Kg):	75.0	Talla (Mt):		IMC (Kg/Mt2):	0.0	Cintura Pélvica (cm):			

EXAMEN FISICO GENERAL

CABEZA Y CUELLO: CON VENDAJE PAICENTE CON HERIDA FORNTAL DE BORDES IRREGULARES SE PALPA DEFOMIDAD DE TABLA OSEA Y EQUIMOSIS EN REGION PERIORBITARIA BILATERAL, SIGNO DE MAPACHE, PUPILAS ISOCORICAS FOTOREACTIVAS, ESCLERAS ANICTERICAS, OTORRAGIA DERECHA LEVE, MUCOSAS HUMEDAS, CON CUELLO ORTOPEDICO.

TORAX SIMETRICO, SIN DIFICULTAD RESPIRATORIA, PULMONES CON ADECUADA ENTRADA DE AIRE, SIN RUIDOS SOBREAGREGADOS, RUIDOS CARDIACOS RITMICOS, REGULARES, NO AUSCULTO SOPLOS.
ABDOMEN BLANDO, DEPRESIBLE, NO DOLOROSO A LA PALPACION, SIN SIGNOS DE IRRITACION PERITONEAL, NO SE PALPAN MASAS NI VISCEROMEGALIAS.
EXTREMIDADES SIMETRICAS, LLENADO CAPILAR 2 SEGUNDOS, PULSOS PERIFERICOS CONSERVADOS, NO EDEMAS.

NEUROLOGICO: CONSCIENTE, SIN SIGNOS DE FOCALIZACION. MOTORA.



Impreso:jumascar 22/05/2019 16:11

Usr Admisión MARCIA YULEIDY ATEHORTUA

EPICRISIS - RESUMEN DE ATENCIÓN

FUNDACION HOSPITAL SAN JOSE DE BUGA

Fecha Inicio	DD MM AAAA 12/11/2017 15.42
Fin Atención:	24/11/2017 13.27
# Cuenta	1159613

Entidad: ASMET SALUD E.S.S. ASOC MUTUAL LA

Atención #2189108

Página 2 de 9

PACIENTE

Tipo Documento: CC No. Documento: 1112881867

Nombres: DEYBY JOVANY

Dirección: CALIM DARIEN - Tel: 3508910275 -

Edad(AÑOS):23

Sexo: M

Apellidos: CASTRO BEDOYA

Cel: 0

DURANTE LA EXAMINACION INICIAL PRESNTA VARIOS EPISDOIOS DE EMATEMESIS ABUNDANTE.

INGRESO		TRIAGE 1
DIAGNOSTICOS (CIE10)		
Impresió	Código	Descripción
Principal	S099	TRAUMATISMO DE LA CABEZA. NO ESPECIFICADO
Rela. 1	S064	HEMORRAGIA EPIDURAL
Rela. 2		
Rela. 3		
Medico Tratante		
Nombre:	RODRIGUEZ RODRIGUEZ GERMANTONIO	
Especialidad:	MEDICO GENERAL	Documento firmado digitalmente, el firmante se hace responsable del contenido
Registro Médico:	762241-2013	Firma

RESULTADOS E INTERPRETACION DE AYUDAS DIAGNOSTICAS RELEVANTES

VER HISTORIA CLINICA

LISTADO DE AYUDAS DIAGNOSTICAS				DD MM
Nombre	Resultado	Interpretación	Médico Reporta	Fecha
902209 - HEMOGRAMA III [HEMOGLOBINA. HEMATOCRITO. RECuento DE ERITROCITOS. INDICES ERITROCITARIO	LEUCOCITOPSIS + NEUTROFILIA, ANEMIA LEVE PLAQUETAS NORMALES	LEUCOCITOPSIS + NEUTROFILIA, ANEMIA LEVE PLAQUETAS NORMALES	MEJIA GARCÍA CARLOS H.	14/11/2017 05:39
879111 - TOMOGRAFIA AXIAL COMPUTADA DE CRANEO SIMPLE	HEMATOMA EPIDURAL FRONTAL IZQUIERDO, NEUMOCRANEO, EDEMA CEREBRAL, HEMATOMA SUBGALEAL, - VER REPORTE.	HEMATOMA EPIDURAL FRONTAL IZQUIERDO, NEUMOCRANEO, EDEMA CEREBRAL, HEMATOMA SUBGALEAL, - VER REPORTE	MEJIA GARCÍA CARLOS H.	14/11/2017 06:27
879201 - TOMOGRAFIA AXIAL COMPUTADA DE COLUMNA SEGMENTOS CERVICAL. TORACI	SIN EVIDENCIA DE PATOLOGIA DEMOSTRABLE AL MOMENTO POR ESTE METODO DE IMAGEN - VER REPORTE	SIN EVIDENCIA DE PATOLOGIA DEMOSTRABLE AL MOMENTO POR ESTE METODO DE IMAGEN - VER REPORTE	MEJIA GARCÍA CARLOS H.	14/11/2017 06:27
879301 - TOMOGRAFIA AXIAL COMPUTADA DE TORAX	SIN EVIDENCIA DE PATOLOGIA DEMOSTRABLE AL MOMENTO POR ESTE METODO DE IMAGEN - VER REPORTE	SIN EVIDENCIA DE PATOLOGIA DEMOSTRABLE AL MOMENTO POR ESTE METODO DE IMAGEN - VER REPORTE	MEJIA GARCÍA CARLOS H.	14/11/2017 06:26
879420 - TOMOGRAFIA AXIAL COMPUTADA DE ABDOMEN Y PELVIS (ABD OMEN TOTAL)	SIN EVIDENCIA DE LIQUIDO LIBRE ABDOMINOPELVICO - VER REPORTE	SIN EVIDENCIA DE LIQUIDO LIBRE ABDOMINOPELVICO - VER REPORTE	MEJIA GARCÍA CARLOS H.	14/11/2017 06:26
873333 - RADIOGRAFIA DE PIE AP Y LATERAL	NO TRAZOS FRACTURARIOS, NO PERDIDA DE LAS RELACIONES ARTICULARES.	NO TRAZOS FRACTURARIOS, NO PERDIDA DE LAS RELACIONES ARTICULARES.	ORREGO ALVARO HERNAN	17/11/2017 21:19
879131 - TOMOGRAFIA AXIAL COMPUTADA DE SENOS PARANASALES O CARA (CORTES AXIALES Y C ORONALES)	- SENOS MAXILARES , FRONTALES , CELDILLAS ETMOIDALES Y ESFENOIDAL CON HEMOSENSO . SEPTUM NASAL MUTIPLES TRAZOS DE FRACTURA CON DESPLAZAMIENTO A LA DERECHA EN EL AREA III Y IV DE COTTE - VIA AEREA OBSTRUIDA POR TEJIDO DE GRANULACION - INDICE DE KEROS II - COMPLEJO OSTIOMEATAL		ORREGO ALVARO HERNAN	14/11/2017 18:38



EPICRISIS - RESUMEN DE ATENCIÓN

FUNDACION HOSPITAL SAN JOSE DE BUGA

DD MM AAAA

Fecha Inicio 12/11/2017 15:42

Fin Atención: 24/11/2017 13:27

Cuenta I159613

Entidad: ASMET SALUD E.S.S. ASOC MUTUAL LA

Atención #2189108

Página 3 de 9

PACIENTE

Tipo Documento: CC No. Documento: 1112881867

Nombres: DEYBY JOVANY

Direccion: CALIM DARIEN - Tel: 3508910275 -
Cel: 0

Edad(AÑOS):23 Sexo: M Apellidos: CASTRO BEDOYA

LISTADO DE AYUDAS DIAGNOSTICAS

DD MM

Nombre	Resultado	Interpretación	Médico Reporta	Fecha
	OBSTRUÍDO EN FORMA BILATERAL - HUESOS PROPIOS DE LA NARIZ ESTÁN FRACTURADOS, ASÍ COMO LA LÁMINA PAIPACEA, FRACTURAS DEL ALA MAYOR DEL ESFENOIDES IZQUIERDA - AL MENOS TRES TRAYECTOS DE FRACTURA DEL HUESO FRONTAL Y FRACTURA DEL HUESO TEMPORAL IZQUIERDO - FRACTURA DEL TECHO DE LA ORBITA DE FORMA BILATERAL, EN LA IZQUIERDA SE ENCUENTRA FRAGMENTADA CON PROYECCIONES A NIVEL INTERCRANEO. IMÁGENES EN RELACIÓN CON LA LÁMINA CRIBOSA. PARTES BLANDAS CON AUMENTO DE VOLUMEN Y DENSIDAD EN RELACIÓN CON HEMATOMA SUBGALEAL Y ENFISEMA SUBCUTÁNEO FRONTAL Y TEMPORAL IZQUIERDO			
901107 - COLORACIÓN GRAM Y LECTURA PARA CUALQUIER MUESTRA	GRAM DE ORINA NEGATIVO	GRAM DE ORINA NEGATIVO	MEJIA GARCÍA CARLOS H.	14/11/2017 05:41
902209 - HEMOGRAMA III [HEMOGLOBINA, HEMATOCRITO, RECuento DE ERITROCITOS, ÍNDICES ERITROCITARIO	LEUCOCITOPSI + NEUTROFILIA, ANEMIA LEVE PLAQUETAS NORMALES	LEUCOCITOPSI + NEUTROFILIA, ANEMIA LEVE PLAQUETAS NORMALES	MEJIA GARCÍA CARLOS H.	14/11/2017 05:38
903825 - CREATININA EN SUERO, ORINA U OTROS	0.71	NORMAL	MEJIA GARCÍA CARLOS H.	14/11/2017 05:39
903856 - NITRÓGENO UREICO [BUN]	10.99	NORMAL	MEJIA GARCÍA CARLOS H.	14/11/2017 05:40
903864 - SODIO	141	NORMAL	MEJIA GARCÍA CARLOS H.	14/11/2017 05:41
903859 - POTASIO	3.82	NORMAL	MEJIA GARCÍA CARLOS H.	14/11/2017 05:41
903854 - MAGNESIO	1.26	HIPOMAGNESEMIA	MEJIA GARCÍA CARLOS H.	14/11/2017 05:42
906913 - PROTEÍNA C REACTIVA, CUANTITATIVO DE ALTA PRECISIÓN	14.86	LIGERAMENTE ELEVADA	MEJIA GARCÍA CARLOS H.	14/11/2017 05:42
903111 - ÁCIDO LÁCTICO [L- LACTATO] POR MÉTODO ENZIMÁTICO	1.95	NORMAL	MEJIA GARCÍA CARLOS H.	14/11/2017 05:42
903839 - GASES ARTERIALES (EN REPOSO O EN EJERCICIO)	ACIDOSIS METABOLICA LEVE, OXEMIA ADECUADA PAFI 460 SATVO2 74.6	ACIDOSIS METABOLICA LEVE, OXEMIA ADECUADA PAFI 460 SATVO2 74.6	MEJIA GARCÍA CARLOS H.	14/11/2017 05:43
871121 - RADIOGRAFÍA DE TORAX (PA O AP Y LATERAL, DECUBITO LATERAL, OBLICUAS O LATERAL CON BARIO	NO CONSOLIDACIONES NO DERRAMES NO HEMO NI NEUMOTORAX, SILUETA CARDIACA NORMAL, TOT Y CVC EN POSICIÓN	NO CONSOLIDACIONES NO DERRAMES NO HEMO NI NEUMOTORAX, SILUETA CARDIACA NORMAL, TOT Y CVC EN POSICIÓN	MEJIA GARCÍA CARLOS H.	14/11/2017 05:44
879111 - TOMOGRAFÍA AXIAL COMPUTADA DE CRÁNEO SIMPLE	- FOCO CONTUSIVO FRONTAL IZQUIERDO - COLECCIÓN SUBDURAL PARIETOTEMPORAL QUE ALCANZA SEPARACIÓN DE 4 MM		ORREGO ALVARO HERNAN	14/11/2017 18:43



Impreso: jumascar 22/05/2019 16:11

Usr Admisión MARCIA YULEIDY ATEHORTUA

EPICRISIS - RESUMEN DE ATENCIÓN

FUNDACION HOSPITAL SAN JOSE DE BUGA

Fecha Inicio	DD MM AAAA 12/11/2017 15.42
Fin Atención:	24/11/2017 13.27
# Cuenta	1159613

Entidad: ASMET SALUD E.S.S. ASOC MUTUAL LA

Atención #2189108

Página 4 de 9

PACIENTE

Tipo Documento: CC No. Documento: 1112881867

Nombres: DEYBY JOVANY

Dirección: CALIM DARIEN - Tel: 3508910275 -

Edad(AÑOS):23

Sexo: M

Apellidos: CASTRO BEDOYA

Cel: 0

LISTADO DE AYUDAS DIAGNOSTICAS

DD MM

Nombre	Resultado	Interpretación	Médico Reporta	Fecha
	SIN EFECTO DE MASA , ESTIGMAS QUIRURGICOS RECIENTES , NEUMOENCEFALO			
902209 - HEMOGRAMA III [HEMOGLOBINA. HEMATOCRITO. RECUENTO DE ERITROCITOS. INDICES ERITROCITARIO	leu 16750 HB 10.7 PLT 183 000	LEUCOCITOSIS , NEUTROFILIA , ANEMIA LEVE , PLT NORMALES .	ORREGO ALVARO HERNAN	14/11/2017 07:53
903825 - CREATININA EN SUERO. ORINA U OTROS	0.74	NORMAL	ORREGO ALVARO HERNAN	14/11/2017 07:53
903856 - NITROGENO UREICO [BUN]	6.14	NORMAL	ORREGO ALVARO HERNAN	14/11/2017 07:53
903864 - SODIO	145	NORMAL	ORREGO ALVARO HERNAN	14/11/2017 07:53
903859 - POTASIO	3.65	NORMAL	ORREGO ALVARO HERNAN	14/11/2017 07:53
903854 - MAGNESIO	2.15	NORMAL	ORREGO ALVARO HERNAN	14/11/2017 07:53
903835 - FOSFORO INORGANICO [FOSFATOS]	1.7	HIPOFOSFATEMIA .	ORREGO ALVARO HERNAN	14/11/2017 18:44
903111 - ACIDO LACTICO [L-LACTATO] POR METODO ENZIMATICO	1.12	NORMAL	ORREGO ALVARO HERNAN	14/11/2017 07:53
906913 - PROTEINA C REACTIVA. CUANTITATIVO DE ALTA PRECISION	96	POSITIVA .	ORREGO ALVARO HERNAN	14/11/2017 07:53
903839 - GASES ARTERIALES (EN REPOSO O EN EJERCICIO)	SIN TRASTORNO AB , NORMOXEMIA . PAFIO2 468 .		ORREGO ALVARO HERNAN	14/11/2017 07:53
871121 - RADIOGRAFIA DE TORAX (PA O AP Y LATERAL. DECUBITO LATERAL. OBLICUAS O LATERAL CON BARIO	TOT , CVC , SIN CARDIOMEGALIA , NO INFLTRADOS NO CONSOLIDACIONES , NO DERRAMES PLEURALES .		ORREGO ALVARO HERNAN	14/11/2017 07:53
902209 - HEMOGRAMA III [HEMOGLOBINA. HEMATOCRITO. RECUENTO DE ERITROCITOS. INDICES ERITROCITARIO	LEUCOCITOSIS SIN NEUTROFILIA , ANEMIA LEVE PLAQUETAS NORMALES	LEUCOCITOSIS SIN NEUTROFILIA , ANEMIA LEVE PLAQUETAS NORMALES	TORRES GARCIA GABRIEL FRANCISCO	15/11/2017 10:09
903825 - CREATININA EN SUERO. ORINA U OTROS	0.63	NORMAL	TORRES GARCIA GABRIEL FRANCISCO	15/11/2017 10:09
903856 - NITROGENO UREICO [BUN]	3.14	NORMAL	TORRES GARCIA GABRIEL FRANCISCO	15/11/2017 10:09
903864 - SODIO	142	NORMAL	TORRES GARCIA GABRIEL FRANCISCO	15/11/2017 10:09
903859 - POTASIO	3.32	HIPOKALEMIA LEVE	TORRES GARCIA GABRIEL FRANCISCO	15/11/2017 10:10
903854 - MAGNESIO	1.62	HIPOMAGNESEMIA	TORRES GARCIA GABRIEL FRANCISCO	15/11/2017 10:10
906913 - PROTEINA C REACTIVA. CUANTITATIVO DE ALTA PRECISION	132	ELEVADA	TORRES GARCIA GABRIEL FRANCISCO	15/11/2017 10:10
903111 - ACIDO LACTICO [L-LACTATO] POR METODO ENZIMATICO	1.94	NORMAL ALTO	TORRES GARCIA GABRIEL FRANCISCO	15/11/2017 10:11
903839 - GASES ARTERIALES (EN REPOSO O EN EJERCICIO)	ACIDOSIS METABOLICA SEVERA. OXEMIA ADECUADA PAFI 463 - NO CORRELACION CLINICO GASIMETRICA - SE INDICA REPETIR MUESTRA	ACIDOSIS METABOLICA SEVERA, OXEMIA ADECUADA PAFI 463 - NO CORRELACION CLINICO GASIMETRICA - SE INDICA REPETIR MUESTRA	TORRES GARCIA GABRIEL FRANCISCO	15/11/2017 10:11



EPICRISIS - RESUMEN DE ATENCIÓN

FUNDACION HOSPITAL SAN JOSE DE BUGA

Impreso:jumascar 22/05/2019 16:11

Usr Admisión MARCIA YULEIDY ATEHORTUA

DD MM AAAA

Fecha Inicio 12/11/2017 15.42

Fin Atención: 24/11/2017 13.27

Cuenta 1159613

Entidad: ASMET SALUD E.S.S. ASOC MUTUAL LA

Atención #2189108

Página 5 de 9

PACIENTE

Tipo Documento: CC No. Documento: 1112881867

Nombres: DEYBY JOVANY

Dirección: CALIM DARIEN - Tel: 3508910275 - Cel: 0

Edad(AÑOS):23 Sexo: M Apellidos: CASTRO BEDOYA

LISTADO DE AYUDAS DIAGNOSTICAS					DD MM
Nombre	Resultado	Interpretación	Médico Reporta	Fecha	
871121 - RADIOGRAFIA DE TORAX (PA O AP Y LATERAL. DECUBITO LATERAL. OBLICUAS O LATERAL CON BARIO	NO CONSOLIDACIONES NO DERRAMES NO HEMO NI NEUMOTORAX, SILUETA CARDIACA NORMAL, TOT Y CVC EN POSICION	NO CONSOLIDACIONES NO DERRAMES NO HEMO NI NEUMOTORAX, SILUETA CARDIACA NORMAL, TOT Y CVC EN POSICION	TORRES GARCIA GABRIEL FRANCISCO	15/11/2017 10:12	
879111 - TOMOGRAFIA AXIAL COMPUTADA DE CRANEO SIMPLE	escaso remanente subdural frontotemporal foco de contusion frontal izquierdo acompañado de disminucion de la sulcacion , edema que desplaza discretamente a las estructuras medianas hacia la derecha 4 mm a la altura del septum pellucidum .		CARDENAS LOPEZ SAMUEL ALBERTO	16/11/2017 18:33	
903839 - GASES ARTERIALES (EN REPOSO O EN EJERCICIO)	ACIDOSIS RESPIRATORIA COMPENSADA, OXEMIA ADECUADA PAFI 272	ACIDOSIS RESPIRATORIA COMPENSADA, OXEMIA ADECUADA PAFI 272	TORRES GARCIA GABRIEL FRANCISCO	15/11/2017 19:52	
902209 - HEMOGRAMA III (HEMOGLOBINA. HEMATOCRITO. RECUENTO DE ERITROCITOS. INDICES ERITROCITARIO	LEU 11660 HB 10.6 PLT 220 000	ANEMIA LEVE .	CARDENAS LOPEZ SAMUEL ALBERTO	16/11/2017 07:55	
903895 - CREATININA EN SUERO U OTROS FLUIDOS	0.61	NORMAL	CARDENAS LOPEZ SAMUEL ALBERTO	16/11/2017 07:55	
903856 - NITROGENO UREICO [BUN]	4.12	NORMAL	CARDENAS LOPEZ SAMUEL ALBERTO	16/11/2017 07:55	
903864 - SODIO	142	NORMAL	CARDENAS LOPEZ SAMUEL ALBERTO	16/11/2017 07:55	
903859 - POTASIO	4.02	NORMAL	CARDENAS LOPEZ SAMUEL ALBERTO	16/11/2017 07:55	
903854 - MAGNESIO	2	NORMAL	CARDENAS LOPEZ SAMUEL ALBERTO	16/11/2017 07:55	
903111 - ACIDO LACTICO [L- LACTATO] POR METODO ENZIMATICO	1.39	NORMAL	CARDENAS LOPEZ SAMUEL ALBERTO	16/11/2017 07:55	
906913 - PROTEINA C REACTIVA. CUANTITATIVO DE ALTA PRECISION	139	POSITIVA ALTA .	CARDENAS LOPEZ SAMUEL ALBERTO	16/11/2017 18:36	
903839 - GASES ARTERIALES (EN REPOSO O EN EJERCICIO)	SIN TRASTORNO AB , NORMOXEMIA , PAFIO2 386 .		CARDENAS LOPEZ SAMUEL ALBERTO	16/11/2017 07:55	
871121 - RADIOGRAFIA DE TORAX (PA O AP Y LATERAL. DECUBITO LATERAL. OBLICUAS O LATERAL CON BARIO	CVC , TOT , SIN CARDIOMEGALIA , NO CONSOLIDACIONES , NO DERRAMES PLEURALES .		CARDENAS LOPEZ SAMUEL ALBERTO	16/11/2017 07:55	
902209 - HEMOGRAMA III (HEMOGLOBINA. HEMATOCRITO. RECUENTO DE ERITROCITOS. INDICES ERITROCITARIO	SIN LEUCOCITOSIS, NEUTROFILIA. ANEMIA LEVE DE VOLUMENES NORMALES, PLAQUETAS NORMALES	SIN LEUCOCITOSIS, NEUTROFILIA. ANEMIA LEVE DE VOLUMENES NORMALES, PLAQUETAS NORMALES	ORREGO ALVARO HERNAN	17/11/2017 12:08	
903864 - SODIO	ELECTROLITOS NORMALES	ELECTROLITOS NORMALES	ORREGO ALVARO HERNAN	17/11/2017 12:09	
903859 - POTASIO	ELECTROLITOS NORMALES	ELECTROLITOS NORMALES	ORREGO ALVARO HERNAN	17/11/2017 12:09	
903854 - MAGNESIO	ELECTROLITOS NORMALES	ELECTROLITOS NORMALES	ORREGO ALVARO HERNAN	17/11/2017 12:09	
903835 - FOSFORO INORGANICO [FOSFATOS]	3.40	NORMAL	ORREGO ALVARO HERNAN	17/11/2017 12:10	
906913 - PROTEINA C REACTIVA. CUANTITATIVO DE ALTA PRECISION	142.22	ELEVADA	ORREGO ALVARO HERNAN	17/11/2017 12:10	
903839 - GASES ARTERIALES (EN REPOSO O EN EJERCICIO)	SIN TRASTORNO ACIDOBASE. IO2:394	SIN TRASTORNO ACIDOBASE. IO2:394	ORREGO ALVARO HERNAN	17/11/2017 12:09	



Impreso:jumascar 22/05/2019 16:11

Usr Admisión MARCIA YULEIDY ATEHORTUA

EPICRISIS - RESUMEN DE ATENCIÓN

FUNDACION HOSPITAL SAN JOSE DE BUGA

Fecha Inicio	DD MM AAAA 12/11/2017 15.42
Fin Atención:	24/11/2017 13.27
# Cuenta	1159613

Entidad: ASMET SALUD E.S.S. ASOC MUTUAL LA

Atención #2189108

Página 6 de 9

PACIENTE

Tipo Documento: CC No. Documento: 1112881867

Nombres: DEYBY JOVANY

Dirección: CALIM DARIEN - Tel: 3508910275 -

Edad(AÑOS):23

Sexo: M

Apellidos: CASTRO BEDOYA

Cel: 0

LISTADO DE AYUDAS DIAGNOSTICAS				DD MM
Nombre	Resultado	Interpretación	Médico Reporta	Fecha
871121 - RADIOGRAFIA DE TORAX (PA O AP Y LATERAL. DECUBITO LATERAL. OBLICUAS O LATERAL CON BARIO	SIN CARDIOMEGALIA, SIN INFILTRADOS PULMONARES. NO CONSOLIDACIONES. NO DERRAME PLEURAL.	SIN CARDIOMEGALIA, SIN INFILTRADOS PULMONARES. NO CONSOLIDACIONES. NO DERRAME PLEURAL.	ORREGO ALVARO HERNAN	17/11/2017 12:08
902209 - HEMOGRAMA III (HEMOGLOBINA. HEMATOCRITO. RECuento DE ERITROCITOS. INDICES ERITROCITARIO	LEUCOS: 7840 - N: 73 - L: 17 - HB: 11 - HCTO: 30 - PLAQ: 268000	NORMAL	CARDENAS LOPEZ SAMUEL ALBERTO	18/11/2017 09:22
903895 - CREATININA EN SUERO U OTROS FLUIDOS	0.65	NORMAL	CARDENAS LOPEZ SAMUEL ALBERTO	18/11/2017 09:22
903856 - NITROGENO UREICO [BUN]	15.8	NORMAL	CARDENAS LOPEZ SAMUEL ALBERTO	18/11/2017 09:22
903864 - SODIO	141	NORMAL	CARDENAS LOPEZ SAMUEL ALBERTO	18/11/2017 09:23
903859 - POTASIO	4.11	NORMAL	CARDENAS LOPEZ SAMUEL ALBERTO	18/11/2017 09:23
906913 - PROTEINA C REACTIVA. CUANTITATIVO DE ALTA PRECISION	85	NORMAL	CARDENAS LOPEZ SAMUEL ALBERTO	18/11/2017 09:23
902209 - HEMOGRAMA III (HEMOGLOBINA. HEMATOCRITO. RECuento DE ERITROCITOS. INDICES ERITROCITARIO	LEUCOCITOS 8660, NEUTROS 62.7%, LINFOS 29.5%, HGB 11.4, HTO 32.2%, PLAQUETAS 416000	ANEMIA LEVE	MANZANO MARIA FERNANDA	22/11/2017 17:30
902045 - TIEMPO DE PROTROMBINA [PT]	PT 11.6" INR 1.06	NORMAL	MANZANO MARIA FERNANDA	22/11/2017 17:31
902049 - TIEMPO DE TROMBOPLASTINA PARCIAL [PTT]	23.3"	BAJO	MANZANO MARIA FERNANDA	22/11/2017 17:31
PROCEDIMIENTOS REALIZADOS				DD MM
Código	Descripción	Texto Explicativo	Realiza	Fecha y Hora
961601	INSERCIÓN DE CATETER (SONDA) EN URETRA	PACIENTE QUE POR ORDEN MEDICA SE REALIZA INSERCIÓN DE Sonda VESICAL FOLEY 18 PREVIA EXPLICACION Y AUTORIZACION DEL PROCEDIMINETO AL FAMILIAR SE REALIZA SEO DE GENITALES CON QUIRUCIDAL MAS GASAS ESTERILES SE OBSERVAN INTEGROS CON TECNICA ESTERIL SE LUBRICA MEATO URINARIO CON LIDOCAINA JALEA Y SE INTRODUC EL ENTAMNETE HASTA LA Y SE CONECTA A CISTOFLO Y SE INSUFLA BALON CON 10CC DE AGUA SE FIJA EN CARA EXTERNA DEL MUSLO IZQUIERDO Y SE ROTULA SE RECOGE MUESTRA PARA GRAM DE ORINA PENDIENTE REPORTE PROCEDIMIENTO QUE FINLIZA SIN COMPLICACIONES	ELSA MARIA ESPAÑA	12/11/2017 16:37
960404	INSERCIÓN DE TUBO ENDOTRAQUEAL CON Sonda LUMINOSA	PREVIA SEDACION PROFUNDA, SE REALIZA LARINGOSCOPIA DIRECTA , SE PASA TUBO OROTRAQUEAL 7.5 - BAJO VISUALIZACION DIRECTAS DE CUERDAS BUCALES. - SE CONFIRMA ADECUADO PASO DE AIRE BILATERAL .	RODRIGUEZ RODRIGUEZ GERMANTONIO	12/11/2017 16:56
960700	INSERCIÓN DE OTRO TUBO O Sonda NASO-GASTRICA (INTUBACION PARA DECOMPRESION) SOD	con previa tecnica aseptica y medidas de bioseguridad, se realiza paso de sonda orogastrica levin #16, al primer intento, paciente intubado, se verifica ubicacion en estomago por auscultacion y aspiracion, se deja fijada y rotulada, sin complicaciones	DAVID JULIAN NARANJO OSORIO	13/11/2017 00:04
960700	INSERCIÓN DE OTRO TUBO O Sonda NASO-GASTRICA (INTUBACION PARA DECOMPRESION) SOD	con previa tecnica aseptica y medidas de bioseguridad, se realiza paso de sonda oroyeyunal punta de tugsteno fr 12, al primer intento, paciente intubado, para inicio de nutrición enteral ordenada,	DAVID JULIAN NARANJO OSORIO	13/11/2017 00:06



EPICRISIS - RESUMEN DE ATENCIÓN

FUNDACION HOSPITAL SAN JOSE DE BUGA

	DD MM AAAA
Fecha Inicio	12/11/2017 15.42
Fin Atención:	24/11/2017 13.27
# Cuenta	1159613

Entidad: ASMET SALUD E.S.S. ASOC MUTUAL LA

Atención #2189108

Página 7 de 9

PACIENTE

Tipo Documento: CC No. Documento: 1112881867

Nombres: DEYBY JOVANY

Direccion: CALIM DARIEN - Tel: 3508910275 - Cel: 0

Edad(AÑOS):23 Sexo: M Apellidos: CASTRO BEDOYA

PROCEDIMIENTOS REALIZADOS				DD MM
Código	Descripción	Texto Explicativo	Realiza	Fecha y Hora
		se verifica ubicacion en estomago por auscultacion, se retira guia metalica, saturando 99%, se deja fijada y rotulada, en espera de toma de rx de torax para confirmar ubicacion, sin complicaciones		
389002	COLOCACION CATETER ARTERIAL PERIFERICO (LINEA ARTERIAL) NCOC	paciente que se le observa linea arterial proveniente de cirugia disfuncional, con previa tecnica esteril y medidas de bioseguridad, se realiza canalizacion de linea arterial al primer intento con cateter numero 22, 3 intentos anteriores con 2 cateter numero 20, y un cateter numero 22, se conecta a equipo sensor flotrac, se observa curva adecuada de tension arterial en monitor, se deja fijada y rotulada con aposito tegaderm, sin complicaciones	DAVID JULIAN NARANJO OSORIO	12/11/2017 23:08
389002	COLOCACION CATETER ARTERIAL PERIFERICO (LINEA ARTERIAL) NCOC	paciente que se le observa linea arterial disfuncional, se retira y con previa tecnica esteril y medidas de bioseguridad, se realiza canalizacion de linea arterial al primer intento con cateter numero 22, se conecta a equipo sensor flotrac, se observa curva adecuada de tension arterial en monitor, se deja fijada y rotulada con aposito tegaderm, sin complicaciones	DAVID JULIAN NARANJO OSORIO	13/11/2017 02:11
389002	COLOCACION CATETER ARTERIAL PERIFERICO (LINEA ARTERIAL) NCOC	con previa tecnica esteril y medidas de bioseguridad, se realiza limpieza de miembro superior derecho con gasas impregnadas de baccidine, se canaliza linea arterial al primer intento con yelco numero 22, se conecta a sensor flotrac, se observa curva adecuada de tension arterial en monitor, se deja fijada y rotulada con aposito tegaderm, sin complicaciones	OLGA FERNANDA ROMERO RENTERIA	13/11/2017 15:39
869500	CURACION DE LESION EN PIEL O TEJIDO CELULAR SUBCUTANEO SOD	Con previa técnica aséptica y normas de Bioseguridad, se realiza limpieza y desinfección con gasa mas SSN 0.9% en herida frontoparietal bilateral, se observa con material serohemático en moderada cantidad, puntos de sutura continuos, sin signos de infección; Herida frontal de aproximadamente 4 cms de longitud sin sutura, con salida de material sanguinolento, Se deja heridas cubiertas con aposito mas vendaje elástico limpio y seco. Se realiza limpieza y desinfección con baccidine mas gasa en catéter venoso central subclavio Derecho, el cual se observa sin signos de infección, puntos de sutura de catéter fijos a piel. Se cubre con aposito tegaderm limpio y seco.	GUEVARA BORJA ANGELA PATRICIA	14/11/2017 11:00
389300	CATETERISMO O CANALIZACION DE VENA SOD	con tecnica aseptica se canaliza paciente en antebrazo derecho tercio medial cara interna con cateter # 20 en primer intento se deja con tapon venoso cubierto con aposito de aseguramiento avanzado limpio y seco .	MARIBEL MAZO JURADO	16/11/2017 22:00
869500	CURACION DE LESION EN PIEL O TEJIDO CELULAR SUBCUTANEO SOD	previo estricto lavado de manos, con medidas de bioseguridad y técnica esteril se procede a realizar curación con gasas estériles impregnadas de ssn en región supraciliar derecha, se observa herida de aproximadamente 3cm de tamaño, profunda, sin puntos de sutura con salida de escaso material hemático, sin signos de infección, se seca y se realiza afrontamiento de la piel con micropore en forma de X, se rotula, procedimiento que no trae complicación en el paciente	LINA MARIA MEJIA BETANCOURT	18/11/2017 10:19
869500	CURACION DE LESION EN PIEL O TEJIDO CELULAR SUBCUTANEO SOD	Con previa tecnica aseptica con ssn,gasas,guantes limpios y esteriles se le realiza curacion en herida quirurgica de cuero cabelludo region tempofrontal,la cual se observa suturada,con exudado hematico seco,se limpia,se impregna con vaselina,se coloca gorro protector,paciente tolera el procedimiento.	LUZ MARINA GUERRERO	19/11/2017 11:58
869500	CURACION DE LESION EN	Con previa tecnica aseptica con ssn,gasas,guantes	LUZ MARINA GUERRERO	21/11/2017 12:



Impreso: jumascar 22/05/2019 16:11

Usr Admisión MARCIA YULEIDY ATEHORTUA

EPICRISIS - RESUMEN DE ATENCIÓN

FUNDACION HOSPITAL SAN JOSE DE BUGA

Fecha Inicio	DD MM AAAA 12/11/2017 15.42
Fin Atención:	24/11/2017 13.27
# Cuenta	1159613

Entidad: ASMET SALUD E.S.S. ASOC MUTUAL LA

Atención #2189108

Página 8 de 9

PACIENTE

Tipo Documento: CC No. Documento: 1112881867

Nombres: DEYBY JOVANY

Dirección: CALIM DARIEN - Tel: 3508910275 -

Edad(AÑOS):23

Sexo: M

Apellidos: CASTRO BEDOYA

Cel: 0

PROCEDIMIENTOS REALIZADOS				DD MM
Código	Descripción	Texto Explicativo	Realiza	Fecha y Hora
	PIEL O TEJIDO CELULAR SUBCUTANEO SOD	limpios y esteriles se le realiza curacion en herida de cuero cabelludo, la cual se observa con exudado ceroso seco, el cual se retira, se limpia, se deja descubierta, se coloca gorro, paciente tolera el procedimiento.		48
389300	CATETERISMO O CANALIZACION DE VENA SOD	con previa tecnica aseptica y antiseptica se canaliza paciente al primer intento con catéter numero 20(1) conector libre de aguja (1) aposito tegaderm(1) quedando en muñeca izquierda se fija y se rotula se canaliza por que antiguo acceso venoso le dolia , se retira completo queda piel sana.	KATHERINE PERLAZA SILVA	22/11/2017 11:32
389300	CATETERISMO O CANALIZACION DE VENA SOD	con autorizacion del paciente y con previa tecnica aseptica se canaliza al primer intento con yelco 20 a nivel de brazo tercio distal de miembro superior derecho se deja con conector libre de aguja fijo con tegaderm, se retira anterior acceso venoso integro de muñeca de miembro superior izquierdo ya que referia dolor se enseña al paciente queda con leve edema sin signos de infeccion	LUZ KARIME GALEANO VALENCIA	22/11/2017 18:58
CIRUGIAS REALIZADAS				DD MM
Código	Descripción		Realiza	Fecha y Hora
1102	Craneotomía para drenaje hematoma epidural o subdural 20 GRUPO		LOPEZ FIGUEROA ALVARO	12/11/2017 20:04
1352	INJERTO DURAL 20 GRUPO		LOPEZ FIGUEROA ALVARO	12/11/2017 20:04
1352	INJERTO DURAL 20 GRUPO		LOPEZ FIGUEROA ALVARO	12/11/2017 20:04
1162	Craneoplastia para corrección de defecto por resección del tumor óseo o infección 20 GRUPO		LOPEZ FIGUEROA ALVARO	12/11/2017 20:04
1101	Craneotomía para extracción cuerpo extraño; incluye esquiectomía 9 GRUPO		LOPEZ FIGUEROA ALVARO	12/11/2017 20:04
15253	Reparación nariz; incluye corrección aplanamiento de fosas nasales, en silla de montar, implante de nariz 12 GRUPO		REVELO ANDRÉS FELIPE	23/11/2017 09:46
16402	Reducción abierta fractura de malar; incluye fractura del piso de la órbita (Blow out) 10 GRUPO		REVELO ANDRÉS FELIPE	23/11/2017 09:46
16403	Reducción abierta fracturas múltiples de huesos faciales; incluye implante o injerto piso orbitario 12 GRUPO		REVELO ANDRÉS FELIPE	23/11/2017 09:46
1166	Tratamiento para descompresión y corrección orbitaria. 21 GRUPO		REVELO ANDRÉS FELIPE	23/11/2017 09:46
15210	Sutura herida cara; incluye sutura labios 5 GRUPO		REVELO ANDRÉS FELIPE	23/11/2017 09:46
CONDUCTA				DD MM AAAA
Conducta	Sustentación		Ordenada por:	Fecha y Hora
CUIDADOS INTENSIVOS	PACIENTE EN CONTEXTO DE TCE SEVERO - INDICACION DE VENTILACION MECANICA Y SOPORTE VASOACTIVO EN UCI		MEJIA GARCIA CARLOS H.	13/11/2017 10:41
HOSPITALIZACIÓN	ORDEN DE UCI		GIRALDO PEREZ JESUS ALBERTO	18/11/2017 17:51
MEDICAMENTOS UTILIZADOS DURANTE LA ATENCIÓN				
SODIO CLORURO, METOCLOPRAMIDA (CLORHIDRATO), FENTANILO CITRATO, MIDAZOLAM, FENITOÍNA SÓDICA, CEFTRIAXONA SLN INY POLVO 1G (ROCEFIN), BROMURO DE ROCURONIO (ESMERON) (POS CONDICIONADO), VECURONIO BROMURO, REMIFENTANIL CLORHIDRATO EQUIVALENTE A REMIFENTANIL BASE (POS CONDICIONADO), SEVOFLURANO, LACTATO RINGER (SOLUCIÓN HARTMAN), LIDOCAÍNA CLORHIDRATO CON O SIN EPINEFRINA, GENTAMICINA (SULFATO), HEPARINA SÓDICA, RANITIDINA (CLORHIDRATO), DEXAMETASONA (ACETATO), ATROPINA SULFATO, NOREPINEFRINA, AGUA ESTERIL PARA INYECCION, PROPOFOL (POS CONDICIONADO), DEXTROSA 5% EN AGUA DESTILADA, DENSIDAD CALORICA - 1 A 2 KCAL/ML (1.2 CALORIAS X 1ML)(SOLUCION ORAL)(ENSURE PLUS HN x 237ml), CEFAZOLINA, MAGNESIO SULFATO, BISACODILO, POTASIO FOSFATO, POTASIO CLORURO, HEPARINA DE BAJO PESO MOLECULAR, DEXMEDETOMIDINA (PRECEDEX) (POS CONDICIONADO), OMEPRAZOL, DIPIRONA, SUCCINILCOLINA, DICLOFENACO SÓDICO, TRAMADOL CLORHIDRATO, HALOPERIDOL, BUPIVACAÍNA CLORHIDRATO CON O SIN EPINEFRINA				



Impreso: jumascar 22/05/2019 16:11
EPICRISIS - RESUMEN DE ATENCIÓN
FUNDACION HOSPITAL SAN JOSE DE BUGA

Usr Admisión	MARCIA YULEIDY ATEHORTUA
Fecha Inicio	DD MM AAAA 12/11/2017 15.42
Fin Atención:	24/11/2017 13.27
# Cuenta	1159613

Entidad: ASMET SALUD E.S.S. ASOC MUTUAL LA

Atención #2189108

Página 9 de 9

PACIENTE

Tipo Documento: CC No. Documento: 1112881867

Nombres: DEYBY JOVANY

Dirección: CALIM DARIEN - Tel: 3508910275 -
Cel: 0

Edad(AÑOS):23

Sexo: M

Apellidos: CASTRO BEDOYA

DIAGNOSTICOS (CIE10)		
Impresión	Código	Descripción
Principal	S028	FRACTURA DE OTROS HUESOS DEL CRANEO Y DE LA CARA
Rela. 1	S022	FRACTURA DE LOS HUESOS DE LA NARIZ
Rela. 2	S024	FRACTURA DEL MALAR Y DEL HUESO MAXILAR SUPERIOR
Rela. 3	S018	HERIDA DE OTRAS PARTES DE LA CABEZA
Rela. 4	S064	HEMORRAGIA EPIDURAL
Rela. 5	S065	HEMORRAGIA SUBDURAL TRAUMATICA

ANÁLISIS Y CONDUCTA

PACIENTE QUIEN SUFRE TRAUMA CRANEO ENCEFALICO SEVERO, REQUIRIO CRANEOTOMIA DESCOMPRESIVA MAS DRENAJE, MANEJO EN UCI, CON POSTERIOR MEJORA DE SINTOMAS NEUROLÓGICOS, ADEMÁS CON MÚLTIPLES FRACTURAS FACIALES. REQUIRIO MANEJO QUIRÚRGICO POR CIRUGIA MAXILOFACIAL. QUIEN TENIA SALIDA DEFINIDA POR NEUROCIRUGIA Y MAXILOFACIAL DESDE EL DIA DE AYER, SIN EMBARGO POSTERIOR A INGRESO DE QUIROFANO PRESENTA EPISODIO DE EMESIS, POR LO QUE SE SUSPENDIO SALIDA, PACIENTE QUIEN PASA BUENA NOCHE, SIN NUEVOS EPISODIOS DE EMESIS, SIN NAUSEAS, ASINTOMATICO, POR LO QUE SE DECIDE EGRESO CON INDICACIONES DADAS POR ESPECIALIDAD TRATANTE, SE DAN RECOMENDACIONES Y SIGNOS DE ALARMA DE RECONSULTA INMEDIATA.

ORDENES CIRUGIA MAXILOFACIAL

- 1, salida por cx maxilofacial
- 2, cefalexina por 7 días cada 6h /naproxeno cada 6h por 5 días /acetaminofen cada 6h por 5 días
- 3, cita de control en 8 días cx maxilofacial
- 4, recomendación : no retirara ferula nasal por 5 días, hielo local por 3 días , dormir semisentado por 2 días , no esfuerzo físicos

Destino del Paciente: Domicilio

PLAN DE MANEJO Y SERVICIOS SOLICITADOS

Código	Descripción	Cantidad	Texto Explicativo
890302	CONSULTA DE CONTROL O DE SEGUIMIENTO POR MEDICINA ESPECIALIZADA - CIRUGIA MAXILOFACIAL	1	EN 8 DIAS, DOCTOR REVELO
890302	CONSULTA DE CONTROL O DE SEGUIMIENTO POR MEDICINA ESPECIALIZADA - NEUROCIRUGIA	1	DOCTOR LOPEZ EN 1 SEMANA

MEDICAMENTOS

Código	Medicamento	Dosis	Tiempo	Cantidad	Explicación
N03AB02	FENITOÍNA SÓDICA - 100 mg - CÁPSULA O TABLET	3 DIARIA	30 DIA(S)	90.0	3 TABLETAS CADA NOCHE, NO SUSPENDER HASTA ORDEN DE NEUROCIRUGIA
J01DB01	CEFALEXINA - 500 mg - CÁPSULA O TABLET	4 DIARIA	7 DIA(S)	28.0	1 CAPSULA CADA 6 HORAS
N02BE01	ACETAMINOFÉN - 500 mg - TABLETA CON O S	6 DIARIA	5 DIA(S)	30.0	2 TABLETAS CADA 8 HORAS
M01AE02	NAPROXENO - 250 mg - TABLETAS CON O S	4 DIARIA	5 DIA(S)	20.0	1 TABLETA CADA 6 HORAS

MEDICO TRATANTE

Nombre:	MANZANO MARIA FERNANDA		
Especialidad:	MEDICO GENERAL	Documento firmado digitalmente, el firmante se hace responsable del contenido del mismo.	
Registro Médico:	31644053		

Firma



ATENCIÓN EN CONSULTA EXTERNA

FUNDACION HOSPITAL SAN JOSE DE BUGA

Fecha Inicio	DD MM AAAA 29/11/2017 15.01
Fin Atención:	29/11/2017 15.15
# Comprobante	831729

Entidad: ASMET SALUD E.S.S. ASOC MUTUAL LA

Atención #2221997

Página 1 de 2

PACIENTE

Tipo Documento: CC No. Documento: 1112881867

Nombres: DEYBY JOVANY

Direccion: CALIM DARIEN - Tel: 3508910275 -

Edad(AÑOS):23

Sexo: M

Apellidos: CASTRO BEDOYA

Cel: 0

Causa Externa: Accidente de tránsito

MOTIVO CONSULTA (Percepción del Usuario)

pop hemorragia epidural subdural desgarro de meninge en base y boveda craneana

ENFERMEDAD ACTUAL

18 dias de evolucion
diplopia ocacional
oto trauma facial lefort ii

ANTECEDENTES

Tipo	Descripción	DD MM AAAA
Patológicos	POLITRAUMATISMO SEVERO . TCE SEVERO : HEMATOMA EPIDURAL Y SUBDURAL FRONTO PARIETO TEMPORAL IZQUIERDO + COMPRESION ENCEFALICA . TRAUMA MAXILOFACIAL : HERIDA EN REGION FRONTAL + FRACTURA ORBITA IZQUIERDA + HEMOSENSO MAXILAR Y ETMOIDAL DERECHO . . TRAUMA CERRADO DE TORAX . TRAUMA CERRADO DE ABDOMEN . . INSUFICIENCIA RESPIRATORIA AGUDA . POP : - 12/11/17 : CRANEOTOMIA FRONTOTEMPORAL IZQUIERDA + ESQUIRLECTOMIA OSEA + DRENAJE DEHEMATOMA EPIDURAL FRONTO TEMPORAL IZQUIERRDO + DESGARRO DURAL EN BASE Y BOVEDA CRANEAL + CORRECCION CON INJERTO AUTOLOGO DE APONEUROSIS TEMPORAL + ANCLAJE DURAL CON PUNTOS + EXTERIORIZACION DE DRENAJE + CRANEOPLASTIA .	Fecha Registro 29/11/2017
Alérgicos	NO CONOCIDOS	29/11/2017
Quirúrgicos	DRENAJE DE HEMATOMA EPIDURAL	29/11/2017
Farmacológicos	DIPIRONA, ENOXAPARINA, FENITOINA, OMEPRAZOL, BISACODILO	29/11/2017
Hospitalarios	GENERAL SIN COMPLICACIONES, REQUIRIO UCI POP POR EL TCE	29/11/2017

HALLAZGOS AL EXAMEN FISICO

T. Arterial(mm/HG):	Fr. Cardiaca:	Fr. Respiratoria:	T°	Saturación Oxígeno(%):
Peso(Kg):	Talla (Mt):	IMC (Kg/Mt2):	0.0	Cintura Pélvica (cm):

EXAMEN FISICO GENERAL

conciente orientado
colaborador
no deficit ni focalizacion neurologica
dolor en hemicuerpo izquierdo leve
trastorno del sueño

RESULTADOS E INTERPRETACION DE AYUDAS DIAGNOSTICAS RELEVANTES

no trae

MEDICAMENTOS UTILIZADOS DURANTE LA ATENCIÓN

Ninguno

DIAGNOSTICOS (CIE10)

Impresió	Código	Descripción
Principal	S064	HEMORRAGIA EPIDURAL
Rela. 1	S065	HEMORRAGIA SUBDURAL TRAUMATICA
Rela. 2	S020	FRACTURA DE LA BOVEDA DEL CRANEO

ANALISIS Y CONDUCTA

buena evolucion requiere tac cerebral control



Impreso:jumascar 22/05/2019 16:11

Usr Admisión LOPEZ FIGUEROA ALVARO

ATENCIÓN EN CONSULTA EXTERNA

FUNDACION HOSPITAL SAN JOSE DE BUGA

Fecha Inicio	29/11/2017 15.01
Fin Atención:	29/11/2017 15.15
# Comprobante	831729

Entidad: ASMET SALUD E.S.S. ASOC MUTUAL LA

Atención #2221997

Página 2 de 2

PACIENTE

Tipo Documento: CC No. Documento: 1112881867

Nombres: DEYBY JOVANY

Dirección: CALIM DARIEN - Tel: 3508910275 -

Edad(AÑOS):23

Sexo: M

Apellidos: CASTRO BEDOYA

Cel: 0

eeg computarizado suspendo fenitoina			
Destino del Paciente:		Domicilio	
PLAN DE MANEJO Y SERVICIOS SOLICITADOS			
Código	Descripción	Cantidad	Texto Explicativo
891402	ELECTROENCEFALOGRAMA COMPUTARIZADO	1	3168714566
879111	TOMOGRÁFIA AXIAL COMPUTADA DE CRANEO SIMPLE	1	
890302	CONSULTA DE CONTROL O DE SEGUIMIENTO POR MEDICINA ESPECIALIZADA	1	
MEDICO TRATANTE			
Nombre: LOPEZ FIGUEROA ALVARO			
Especialidad:	NEUROCIRUGIA	Documento firmado digitalmente, el firmante se hace responsable del contenido del mismo.	
Registro Médico:	02813/90		

Firma



Entidad: ASMET SALUD E.S.S. ASOC MUTUAL LA Atención #2232752
PACIENTE

Tipo Documento: CC No. Documento: 1112881867 Nombres: DEYBY JOVANY
Direccion: CALIM DARIEN - Tel: 3508910275 - Edad(AÑOS):23 Sexo: M Apellidos: CASTRO BEDOYA
Cel: 0

DIAGNOSTICOS (CIE10)		
Impresió	Código	Descripción
Principal	S028	FRACTURA DE OTROS HUESOS DEL CRANEO Y DE LA CARA
Rela. 1	S018	HERIDA DE OTRAS PARTES DE LA CABEZA
Rela. 2	S023	FRACTURA DEL SUELO DE LA ORBITA

ANALISIS Y CONDUCTA	
DX: REDUCCION ABIERTA DE FRACTURA MULTIPLES DE TERCIO FACIAL SUPERIOR	
EVOLUCION DE SATISFACTORIA	
PLAN: 1, CITA DE CONTROL EN 15 DIAS	
2, TC DE CARA DE CONTROL EN 3D	
3, PROCICAR CREMA , APLICAR CADA 8HORAS, NO RECIBIR SOL	

Destino del Paciente:	Domicilio		
PLAN DE MANEJO Y SERVICIOS SOLICITADOS			
Código	Descripción	Cantidad	Texto Explicativo
890302	CONSULTA DE CONTROL O DE SEGUIMIENTO POR MEDICINA ESPECIALIZADA	1	15 DIAS CX MAXILOFACIAL
879910	TOMOGRAFIA AXIAL COMPUTADA EN RECONSTRUCCION TRIDIMENSIONAL	1	DE CARA CONTROL
879131	TOMOGRAFIA AXIAL COMPUTADA DE SENOS PARANASALES O CARA (CORTES AXIALES Y C ORONALES)	1	

MEDICO TRATANTE	
Nombre:	REVELO ANDRÉS FELIPE
Especialidad:	CIRUGÍA MAXILOFACIAL
Registro Médico:	760106
Documento firmado digitalmente, el firmante se hace responsable del contenido del mismo.	
Firma	

NOTAS ACLARATORIAS			
Nota	2407943	Fecha:	06/03/2018 08:49 DD MM AAAA
NOTA ACLARATORIA: cx maxilofacial			
1, cita de control cx maxilofacial			

Medico Tratante	
Nombre:	REVELO ANDRÉS FELIPE
Especialidad:	CIRUGIA MAXILOFACIAL
Registro Médico:	760106
Documento firmado digitalmente, el firmante se hace responsable del contenido	
Firma	



Impreso:jumascar 22/05/2019 16:10

ATENCIÓN EN CONSULTA EXTERNA

FUNDACION HOSPITAL SAN JOSE DE BUGA

Usr Admisión	REVELO ANDRÉS FELIPE
DD MM AAAA	
Fecha Inicio	05/12/2017 09.46
Fin Atención:	05/12/2017 10.35
# Comprobante	831730

Entidad: ASMET SALUD E.S.S. ASOC MUTUAL LA Atención #2232752 Página 1 de 2

PACIENTE

Tipo Documento: CC No. Documento: 1112881867 Nombres: DEYBY JOVANY

Dirección: CALIM DARIEN - Tel: 3508910275 - Edad(AÑOS):23 Sexo: M Apellidos: CASTRO BEDOYA

Cel. 0

Causa Externa:	Accidente de tránsito						
MOTIVO CONSULTA (Percepción del Usuario)							
PACIENTE REFIERE NO PUEDE MORDER MUY DURO , DIFICULTAD PARA ABRIR LA BOCA							
ENFERMEDAD ACTUAL							
PACIENTE EN POP 15 DIAS DE REDUCCION ABIERTA MULTIPLES FRACTURAS FACIALES POR ACCIDENTE DE TRANSITO ,							
ANTECEDENTES							
DD MM AAAA							
Tipo	Descripción						
Patológicos	POLITRAUMATISMO SEVERO TCE SEVERO : HEMATOMA EPIDURAL Y SUBDURAL FRONTO PARIETO TEMPORAL IZQUIERDO + COMPRESION ENCEFALICA TRAUMA MAXILOFACIAL : HERIDA EN REGION FRONTAL + FRACTURA ORBITA IZQUIERDA + HEMOSENO MAXILAR Y ETMOIDAL DERECHO . TRAUMA CERRADO DE TORAX TRAUMA CERRADO DE ABDOMEN . INSUFICIENCIA RESPIRATORIA AGUDA POP : - 12/11/17 : CRANEOTOMIA FRONTOTEMPORAL IZQUIERDA + ESQUIRLECTOMIA OSEA + DRENAJE DEHEMATOMA EPIDURAL FRONTO TEMPORAL IZQUIERRDO + DESGARRO DURAL EN BASE Y BOVEDA CRANEAL + CORRECCION CON INJERTO AUTOLOGO DE APONEUROSIS TEMPORAL + ANCLAJE DURAL CON PUNTOS + EXTERIORIZACION DE DRENAJE + CRANEOPLASTIA .						
Alérgicos	NO CONOCIDOS						
Quirúrgicos	DRENAJE DE HEMATOMA EPIDURAL						
Farmacológicos	DIPIRONA, ENOXAPARINA, FENITOINA, OMEPRAZOL, BISACODILO						
Hospitalarios	GENERAL SIN COMPLICACIONES, REQUIRIO UCI POP POR EL TCE						
HALLAZGOS AL EXAMEN FISICO							
T. Arterial(mm/HG):	Fr. Cardíaca:	Fr. Respiratoria:	T°	Saturación Oxígeno(%):			
Peso(Kg):	Talla (Mt):	IMC (Kg/Mt2):	0.0	Cintura Pélvica (cm):			
EXAMEN FISICO POR SISTEMAS							
SISTEMAS	ESTADO	SISTEMAS	ESTADO	SISTEMAS	ESTADO	SISTEMAS	ESTADO
1. Cabeza:	Anormal	6. Orofaringe:	Normal	11. Abdomen:	Normal	16. Extrem. Inferiores:	Normal
2. Ojos:	Anormal	7. Cuello:	Normal	12. Pelvis:	Normal	17. Espalda:	Normal
3. Oídos:	Normal	8. Torax:	Normal	13. Tacto Rectal:	Normal	18. Piel y Anexos:	Normal
4. Nariz:	Anormal	9. Corazón:	Normal	14. Genitourinario:	Normal	19. Endocrino:	Normal
5. Boca:	Normal	10. Pulmón:	Normal	15. Extrem. superiores:	Normal	20. Sistema Nervioso:	Normal
Descripción:							
1. Cabeza: HERIDA EN REGION FRONTAL EN PROCESO DE CIATRIZACION, SIN SIGNO DE INFECCION . 2. Ojos: NO DIPLOPIA , NO DISTOPIA , MOVIMIENTO OCULARES CONSERVADOS , HERIDA FRONTONASAL Y FRONTO MALAR CON BUEN PATRON DE CICATRIZACION , SIN TELECANTO TRAUMATICO . 4. Nariz: SEPTODESVIACION HACIA LA DERECHA .							
MEDICAMENTOS UTILIZADOS DURANTE LA ATENCIÓN							
Ninguno							



FUNDACION HOSPITAL SAN JOSE DE BUGA

Fecha Inicio	DD MM AAAA 12/11/2017 15.42
Fin Atención:	24/11/2017 13.27
# Cuenta	1159613

Entidad: ASMET SALUD E.S.S. ASOC MUTUAL LA

Atención #2189108

Página 1 de 9

PACIENTE

Tipo Documento: CC No. Documento: 1112881867

Nombres: DEYBY JOVANY

Dirección: CALIM DARIEN - Tel: 3508910275 -

Edad(AÑOS):23

Sexo: M

Apellidos: CASTRO BEDOYA

Cel: 0

Remitido de:	GINEBRA (HOSPITAL DEL ROSARIO E.S.E.)
--------------	---------------------------------------

Causa Externa:	Accidente de tránsito
----------------	-----------------------

MOTIVO CONSULTA (Percepción del Usuario)

REMITIDO COMO URGENCIA VITAL

ENFERMEDAD ACTUAL

PACIENTE MASCULINO DE 23 AÑOS DE EDAD, CON CUADRO CLINICO DE APROXIMADAMENTE DOS HORAS DE EVOLUCION, MEDICO QUE REMITE REFIERE QUE PACIENTE PRESENTA ACCIDENTE DE TRANSITO, FUE ATROPELLADO POR UN CARRO MIENTRAS CONDUCA EN SU MOTO, RECOGIDO POR PERSONAL DE BOMBEROS DEL DARIEN QUIENES LLEVAN A CENTRO DE SALUD DONDE VALORAN Y ENCUENTRAN PACIENTE ESTABLE, CONSCIENTE, ORIENTADO, GLASGOW 15/15, CON TRAUMA FRONTAL DERECHO CON HERIDA FRONTAL, APLICAN AMPICILINA + GENTAMICINA Y TOXOIDE TETANICO Y DECIDEN REMITIR COMO URGENCIA VITAL. DURANTE EL TRASLADO, MEDICO REFIERE QUE PRESENTA BRADICARDIA (32 LAT/MIN) Y DESATURACION (89%) POR LO QUE ADMINISTRAN ATROPINA 1 AMP Y 5 BOLSAS DE 500CC DE SSN 0.9% A CHORRO.

ANTECEDENTES

DD MM AAAA

Tipo	Descripción	Fecha Registro
Patológicos	POLITRAUMATISMO SEVERO TCE SEVERO : HEMATOMA EPIDURAL Y SUBDURAL FRONTO PARIETO TEMPORAL IZQUIERDO + COMPRESION ENCEFALICA TRAUMA MAXILOFACIAL : HERIDA EN REGION FRONTAL + FRACTURA ORBITA IZQUIERDA + HEMOSENSO MAXILAR Y ETMOIDAL DERECHO . TRAUMA CERRADO DE TORAX TRAUMA CERRADO DE ABDOMEN . INSUFICIENCIA RESPIRATORIA AGUDA POP : - 12/11/17 : CRANEOTOMIA FRONTOTEMPORAL IZQUIERDA + ESQUIRLECTOMIA OSEA + DRENAJE DEHEMATOMA EPIDURAL FRONTO TEMPORAL IZQUIERRDO + DESGARRO DURAL EN BASE Y BOVEDA CRANEAL + CORRECCION CON INJERTO AUTOLOGO DE APONEUROSIS TEMPORAL + ANCLAJE DURAL CON PUNTOS + EXTERIORIZACION DE DRENAJE + CRANEOPLASTIA .	12/11/2017
Alérgicos	NO CONOCIDOS	12/11/2017
Quirúrgicos	DRENAJE DE HEMATOMA EPIDURAL	12/11/2017
Farmacológicos	DIPIRONA, ENOXAPARINA, FENITOINA, OMEPRAZOL, BISACODILO	22/11/2017
Hospitalarios	GENERAL SIN COMPLICACIONES, REQUIRIO UCI POP POR EL TCE	12/11/2017

HALLAZGOS AL EXAMEN FISICO

T. Arterial(mm/HG):	120/60	Fr. Cardiaca:	71	Fr. Respiratoria:	20	Tª	37.0	Saturación Oxígeno(%):	96
Peso(Kg):	75.0	Talla (Mt):		IMC (Kg/M2):	0.0	Cintura Pélvica (cm):			

EXAMEN FISICO GENERAL

CABEZA Y CUELLO: CON VENDAJE PAICIENTE CON HERIDA FORNTAL DE BORDES IRREGULARES SE PALPA DEFOMIDAD DE TABLA OSEA Y EQUIMOSIS EN REGION PERIORBITARIA BILATERAL, SIGNO DE MAPACHE, PUPILAS ISOCORICAS FOTOREACTIVAS, ESCLERAS ANICTERICAS, OTORRAGIA DERECHA LEVE, MUCOSAS HUMEDAS, CON CUELLO ORTOPEDICO.

TORAX SIMETRICO, SIN DIFICULTAD RESPIRATORIA, PULMONES CON ADECUADA ENTRADA DE AIRE, SIN RUIDOS SOBREAGREGADOS, RUIDOS CARDIACOS RITMICOS, REGULARES, NO AUSCULTO SOPLOS.
ABDOMEN BLANDO, DEPRESIBLE, NO DOLOROSO A LA PALPACION, SIN SIGNOS DE IRRITACION PERITONEAL, NO SE PALPAN MASAS NI VISCEROMEGALIAS.
EXTREMIDADES SIMETRICAS, LLENADO CAPILAR 2 SEGUNDOS, PULSOS PERIFERICOS CONSERVADOS, NO EDEMAS.

NEUROLOGICO: CONSCIENTE, SIN SIGNOS DE FOCALIZACION. MOTORA.



Impreso:jumascar 22/05/2019 16:11

EPICRISIS - RESUMEN DE ATENCIÓN

FUNDACION HOSPITAL SAN JOSE DE BUGA

Usr Admisión	MARCIA YULEIDY ATEHORTUA
Fecha Inicio	DD-MM-AAAA 12/11/2017 15.42
Fin Atención:	24/11/2017 13.27
# Cuenta	1159613

Entidad: ASMET SALUD E.S.S. ASOC MUTUAL LA

Atención #2189108

Página 2 de 9

PACIENTE

Tipo Documento: CC No. Documento: 1112881867

Nombres: DEYBY JOVANY

Dirección: CALIM DARIEN - Tel: 3508910275 -
Cel. 0

Edad(AÑOS):23 Sexo: M Apellidos: CASTRO BEDOYA

DURANTE LA EXAMINACION INICIAL PRESNTEA VARIOS EPISDOIOS DE EMATEMESIS ABUNDANTE.

INGRESO		TRIAGE 1
DIAGNOSTICOS (CIE10)		
Impresió	Código	Descripción
Principal	S099	TRAUMATISMO DE LA CABEZA. NO ESPECIFICADO
Rela. 1	S064	HEMORRAGIA EPIDURAL
Rela. 2		
Rela. 3		
Medico Tratante		
Nombre:	RODRIGUEZ RODRIGUEZ GERMANTONIO	
Especialidad:	MEDICO GENERAL	Documento firmado digitalmente, el firmante se hace responsable del contenido
Registro Médico:	762241-2013	Firma

RESULTADOS E INTERPRETACION DE AYUDAS DIAGNOSTICAS RELEVANTES

VER HISTORIA CLINICA				
LISTADO DE AYUDAS DIAGNOSTICAS				DD MM
Nombre	Resultado	Interpretación	Médico Reporta	Fecha
902209 - HEMOGRAMA III (HEMOGLOBINA, HEMATOCRITO, RECUENTO DE ERITROCITOS, INDICES ERITROCITARIO	LEUCOCITOPSIS + NEUTROFILIA, ANEMIA LEVE PLAQUETAS NORMALES	LEUCOCITOPSIS + NEUTROFILIA, ANEMIA LEVE PLAQUETAS NORMALES	MEJIA GARCÍA CARLOS H.	14/11/2017 05:39
879111 - TOMOGRAFIA AXIAL COMPUTADA DE CRANEO SIMPLE	HEMATOMA EPIDURAL FRONTAL IZQUIERDO, NEUMOCRANEO, EDEMA CEREBRAL, HEMATOMA SUBGALEAL, - VER REPORTE.	HEMATOMA EPIDURAL FRONTAL IZQUIERDO, NEUMOCRANEO, EDEMA CEREBRAL, HEMATOMA SUBGALEAL, - VER REPORTE	MEJIA GARCÍA CARLOS H.	14/11/2017 06:27
879201 - TOMOGRAFIA AXIAL COMPUTADA DE COLUMNA SEGMENTOS CERVICAL. TORACI	SIN EVIDENCIA DE PATOLOGIA DEMOSTRABLE AL MOMENTO POR ESTE METODO DE IMAGEN - VER REPORTE	SIN EVIDENCIA DE PATOLOGIA DEMOSTRABLE AL MOMENTO POR ESTE METODO DE IMAGEN - VER REPORTE	MEJIA GARCÍA CARLOS H.	14/11/2017 06:27
879301 - TOMOGRAFIA AXIAL COMPUTADA DE TORAX	SIN EVIDENCIA DE PATOLOGIA DEMOSTRABLE AL MOMENTO POR ESTE METODO DE IMAGEN - VER REPORTE	SIN EVIDENCIA DE PATOLOGIA DEMOSTRABLE AL MOMENTO POR ESTE METODO DE IMAGEN - VER REPORTE	MEJIA GARCÍA CARLOS H.	14/11/2017 06:26
879420 - TOMOGRAFIA AXIAL COMPUTADA DE ABDOMEN Y PELVIS (ABD OMEN TOTAL)	SIN EVIDENCIA DE LIQUIDO LIBRE ABDOMINOPELVICO - VER REPORTE	SIN EVIDENCIA DE LIQUIDO LIBRE ABDOMINOPELVICO - VER REPORTE	MEJIA GARCÍA CARLOS H.	14/11/2017 06:26
873333 - RADIOGRAFIA DE PIE AP Y LATERAL	NO TRAZOS FRACTURARIOS, NO PERDIDA DE LAS RELACIONES ARTICULARES.	NO TRAZOS FRACTURARIOS, NO PERDIDA DE LAS RELACIONES ARTICULARES.	ORREGO ALVARO HERNAN	17/11/2017 21:19
879131 - TOMOGRAFIA AXIAL COMPUTADA DE SENOS PARANASALES O CARA (CORTES AXIALES Y C ORONALES)	- SENOS MAXILARES , FRONTALES , CELDILLAS ETMOIDALES Y ESFENOIDAL CON HEMOSENOS SEPTUM NASAL MUTIPLES TRAZOS DE FRACTURA CON DESPLAZAMIENTO A LA DERECHA EN EL AREA III Y IV DE COTTE - VIA AEREA OBSTRUIDA POR TEJIDO DE GRANULACION - INDICE DE KEROS II - COMPLEJO OSTIOMEATAL		ORREGO ALVARO HERNAN	14/11/2017 18:38



Impreso: ju-mascar 22/05/2019 16:11
EPICRISIS - RESUMEN DE ATENCIÓN
FUNDACION HOSPITAL SAN JOSE DE BUGA

Usr Admisión MARCIA YULEIDY ATEHORTUA

Fecha Inicio	DD MM AAAA 12/11/2017 15.42
Fin Atención:	24/11/2017 13.27
# Cuenta	1159613

Entidad: ASMET SALUD E.S.S. ASOC MUTUAL LA

Atención #2189108

Página 3 de 9

PACIENTE

Tipo Documento: CC No. Documento: 1112881867

Nombres: DEYBY JOVANY

Dirección: CALIM DARIEN - Tel: 3508910275 -
Cel: 0

Edad(AÑOS):23 Sexo: M Apellidos: CASTRO BEDOYA

LISTADO DE AYUDAS DIAGNOSTICAS					DD MM
Nombre	Resultado	Interpretación	Médico Reporta	Fecha	
	OBSTRUIDO EN FORMA BILATERAL - HUESOS PROPIOS DE LA NARIZ ESTAN FRACTURADOS , ASI COMO LA LAMINA PAIPACEA , FRACTUAS DEL ALA MAYOR DEL ESFENOIDES IZQUIERDA - AL MENOS TRES TRAYECTOS DE FRACTURA DEL HUESO FRONTAL Y FRACTURA DEL HUESO TEMPORAL IZQUIERDO - FRACTURA DEL TECHO DE LA ORBITA DE FORMA BILATERAL , EN LA IZQUIERDA SE ENCUENTRA FRAGMENTADA CON PROYECCIONES A NIVEL INTERCRANEO . IMAGENES EN RELACION CON LA LAMINA CRIBOSA . PARTES BLANDAS CON AUMENTO DE VOLUMEN Y DENSIDAD EN RELACION CON HEMATOMA SUBGALEAL Y ENFISEMA SUBCUTANEO FRONTAL Y TEMPORAL IZQUIERDO				
901107 - COLORACION GRAM Y LECTURA PARA CUALQUIER MUESTRA	GRAM DE ORINA NEGATIVO	GRAM DE ORINA NEGATIVO	MEJIA GARCÍA CARLOS H.	14/11/2017 05:41	
902209 - HEMOGRAMA III [HEMOGLOBINA, HEMATOCRITO, RECuento DE ERITROCITOS, INDICES ERITROCITARIO	LEUCOCITOPSIS + NEUTROFILIA, ANEMIA LEVE PLAQUETAS NORMALES	LEUCOCITOPSIS + NEUTROFILIA, ANEMIA LEVE PLAQUETAS NORMALES	MEJIA GARCÍA CARLOS H.	14/11/2017 05:38	
903825 - CREATININA EN SUERO, ORINA U OTROS	0.71	NORMAL	MEJIA GARCÍA CARLOS H.	14/11/2017 05:39	
903858 - NITROGENO UREICO [BUN]	10.99	NORMAL	MEJIA GARCÍA CARLOS H.	14/11/2017 05:40	
903864 - SODIO	141	NORMAL	MEJIA GARCÍA CARLOS H.	14/11/2017 05:41	
903859 - POTASIO	3.82	NORMAL	MEJIA GARCÍA CARLOS H.	14/11/2017 05:41	
903854 - MAGNESIO	1.26	HIPOMAGNESEMIA	MEJIA GARCÍA CARLOS H.	14/11/2017 05:42	
906913 - PROTEINA C REACTIVA, CUANTITATIVO DE ALTA PRECISION	14.86	LIGERAMENTE ELEVADA	MEJIA GARCÍA CARLOS H.	14/11/2017 05:42	
903111 - ACIDO LACTICO [L- LACTATO] POR METODO ENZIMATICO	1.95	NORMAL	MEJIA GARCÍA CARLOS H.	14/11/2017 05:42	
903839 - GASES ARTERIALES (EN REPOSO O EN EJERCICIO)	ACIDOSIS METABOLICA LEVE, OXEMIA ADECUADA PAFI 460 SATVO2 74.6	ACIDOSIS METABOLICA LEVE, OXEMIA ADECUADA PAFI 460 SATVO2 74.6	MEJIA GARCÍA CARLOS H.	14/11/2017 05:43	
871121 - RADIOGRAFIA DE TORAX (PA O AP Y LATERAL. DECUBITO LATERAL. OBlicuas O LATERAL CON BARIO	NO CONSOLIDACIONES NO DERRAMES NO HEMO NI NEUMOTORAX, SILUETA CARDIACA NORMAL, TOT Y CVC EN POSICION	NO CONSOLIDACIONES NO DERRAMES NO HEMO NI NEUMOTORAX, SILUETA CARDIACA NORMAL, TOT Y CVC EN POSICION	MEJIA GARCÍA CARLOS H.	14/11/2017 05:44	
879111 - TOMOGRAFIA AXIAL COMPUTADA DE CRANEO SIMPLE	- FOCO CONTUSIVO FRONTAL IZQUIERDO - COLECCION SUBDURAL PARIETOTEMPORAL QUE ALCANZA SEPARACION DE 4 MM		ORREGO ALVARO HERNAN	14/11/2017 18:43	



Impreso:jumascar 22/05/2019 16:11

Usr Admisión MARCIA YULEIDY ATEHORTUA

EPICRISIS - RESUMEN DE ATENCIÓN

FUNDACION HOSPITAL SAN JOSE DE BUGA

DD MM AAAA

Fecha Inicio 12/11/2017 15.42

Fin Atención: 24/11/2017 13.27

Cuenta 1159613

Entidad: ASMET SALUD E.S.S. ASOC MUTUAL LA

Atención #2189108

Página 4 de 9

PACIENTE

Tipo Documento: CC No. Documento: 1112881867

Nombres: DEYBY JOVANY

Dirección: CALIM DARIEN - Tel: 3508910275 -
Cel: 0

Edad(AÑOS):23 Sexo: M Apellidos: CASTRO BEDOYA

LISTADO DE AYUDAS DIAGNOSTICAS				DD MM
Nombre	Resultado	Interpretación	Médico Reporta	Fecha
	SIN EFECTO DE MASA . ESTIGMAS QUIRURGICOS RECIENTES . NEUMOENCEFALO			
902209 - HEMOGRAMA III [HEMOGLOBINA. HEMATOCRITO. RECuento DE ERITROCITOS. INDICES ERITROCITARIO	leu 16750 HB 10.7 PLT 183 000	LEUCOCITOSIS , NEUTROFILIA , ANEMIA LEVE , PLT NORMALES .	ORREGO ALVARO HERNAN	14/11/2017 07:53
903825 - CREATININA EN SUERO. ORINA U OTROS	0.74	NORMAL	ORREGO ALVARO HERNAN	14/11/2017 07:53
903856 - NITROGENO UREICO [BUN]	6.14	NORMAL	ORREGO ALVARO HERNAN	14/11/2017 07:53
903864 - SODIO	145	NORMAL	ORREGO ALVARO HERNAN	14/11/2017 07:53
903859 - POTASIO	3.65	NORMAL	ORREGO ALVARO HERNAN	14/11/2017 07:53
903854 - MAGNESIO	2.15	NORMAL	ORREGO ALVARO HERNAN	14/11/2017 07:53
903836 - FOSFORO INORGANICO [FOSFATOS]	1.7	HIPOFOSFATEMIA .	ORREGO ALVARO HERNAN	14/11/2017 18:44
903111 - ACIDO LACTICO [L- LACTATO] POR METODO ENZIMATICO	1.12	NORMAL	ORREGO ALVARO HERNAN	14/11/2017 07:53
906913 - PROTEINA C REACTIVA. CUANTITATIVO DE ALTA PRECISION	96	POSITIVA .	ORREGO ALVARO HERNAN	14/11/2017 07:53
903839 - GASES ARTERIALES (EN REPOSO O EN EJERCICIO)	SIN TRASTORNO AB , NORMOXEMIA. PAFIO2 468 .		ORREGO ALVARO HERNAN	14/11/2017 07:53
871121 - RADIOGRAFIA DE TORAX (PA O AP Y LATERAL. DECUBITO LATERAL. OBLICUAS O LATERAL CON BARIO	TOT , CVC , SIN CARDIOMEGALIA , NO INFLTRADOS NO CONSOLIDACIONES , NO DERRAMES PLEURALES .		ORREGO ALVARO HERNAN	14/11/2017 07:53
902209 - HEMOGRAMA III [HEMOGLOBINA. HEMATOCRITO. RECuento DE ERITROCITOS. INDICES ERITROCITARIO	LEUCOCITOSIS SIN NEUTROFILIA , ANEMIA LEVE PLAQUETAS NORMALES	LEUCOCITOSIS SIN NEUTROFILIA , ANEMIA LEVE PLAQUETAS NORMALES	TORRES GARCIA GABRIEL FRANCISCO	15/11/2017 10:09
903825 - CREATININA EN SUERO. ORINA U OTROS	0.63	NORMAL	TORRES GARCIA GABRIEL FRANCISCO	15/11/2017 10:09
903856 - NITROGENO UREICO [BUN]	3.14	NORMAL	TORRES GARCIA GABRIEL FRANCISCO	15/11/2017 10:09
903864 - SODIO	142	NORMAL	TORRES GARCIA GABRIEL FRANCISCO	15/11/2017 10:09
903859 - POTASIO	3.32	HIPOKALEMIA LEVE	TORRES GARCIA GABRIEL FRANCISCO	15/11/2017 10:10
903854 - MAGNESIO	1.62	HIPOMAGNESEMIA	TORRES GARCIA GABRIEL FRANCISCO	15/11/2017 10:10
906913 - PROTEINA C REACTIVA. CUANTITATIVO DE ALTA PRECISION	132	ELEVADA	TORRES GARCIA GABRIEL FRANCISCO	15/11/2017 10:10
903111 - ACIDO LACTICO [L- LACTATO] POR METODO ENZIMATICO	1.94	NORMAL ALTO	TORRES GARCIA GABRIEL FRANCISCO	15/11/2017 10:11
903839 - GASES ARTERIALES (EN REPOSO O EN EJERCICIO)	ACIDOSIS METABOLICA SEVERA, OXEMIA ADECUADA PAFI 463 - NO CORRELACION CLINICO GASIMETRICA - SE INDICA REPETIR MUESTRA	ACIDOSIS METABOLICA SEVERA, OXEMIA ADECUADA PAFI 463 - NO CORRELACION CLINICO GASIMETRICA - SE INDICA REPETIR MUESTRA	TORRES GARCIA GABRIEL FRANCISCO	15/11/2017 10:11



EPICRISIS - RESUMEN DE ATENCIÓN

FUNDACION HOSPITAL SAN JOSE DE BUGA

	DD MM AAAA
Fecha Inicio	12/11/2017 15.42
Fin Atención:	24/11/2017 13.27
# Cuenta	1159613

Entidad: ASMET SALUD E.S.S. ASOC MUTUAL LA

Atención #2189108

Página 5 de 9

PACIENTE

Tipo Documento: CC No. Documento: 1112881867

Nombres: DEYBY JOVANY

Direccion: CALIM DARIEN - Tel: 3508910275 -
Cel: 0

Edad(AÑOS):23 Sexo: M Apellidos: CASTRO BEDOYA

LISTADO DE AYUDAS DIAGNOSTICAS				DD MM
Nombre	Resultado	Interpretación	Médico Reporta	Fecha
871121 - RADIOGRAFIA DE TORAX (PA O AP Y LATERAL. DECUBITO LATERAL. OBLICUAS O LATERAL CON BARIO	NO CONSOLIDACIONES NO DERRAMES NO HEMO NI NEUMOTORAX, SILUETA CARDIACA NORMAL, TOT Y CVC EN POSICION	NO CONSOLIDACIONES NO DERRAMES NO HEMO NI NEUMOTORAX, SILUETA CARDIACA NORMAL, TOT Y CVC EN POSICION	TORRES GARCIA GABRIEL FRANCISCO	15/11/2017 10:12
879111 - TOMOGRAFIA AXIAL COMPUTADA DE CRANEO SIMPLE	escaso remanente subdural frontotemporal foco de contusion frontal izquierdo acompañado de disminucion de la sulcacion , edema que desplaza discretamente a las estructuras medianas hacia la derecha 4 mm a la altura del septum pellucidum .		CARDENAS LOPEZ SAMUEL ALBERTO	16/11/2017 18:33
903839 - GASES ARTERIALES (EN REPOSO O EN EJERCICIO)	ACIDOSIS RESPIRATORIA COMPENSADA, OXEMIA ADECUADA PAFI 272	ACIDOSIS RESPIRATORIA COMPENSADA, OXEMIA ADECUADA PAFI 272	TORRES GARCIA GABRIEL FRANCISCO	15/11/2017 19:52
902209 - HEMOGRAMA III [HEMOGLOBINA. HEMATOCRITO. RECUENTO DE ERITROCITOS. INDICES ERITROCITARIO	LEU 11660 HB 10.6 PLT 220 000	ANEMIA LEVE .	CARDENAS LOPEZ SAMUEL ALBERTO	16/11/2017 07:55
903895 - CREATININA EN SUERO U OTROS FLUIDOS	0.61	NORMAL	CARDENAS LOPEZ SAMUEL ALBERTO	16/11/2017 07:55
903856 - NITROGENO UREICO [BUN]	4.12	NORMAL	CARDENAS LOPEZ SAMUEL ALBERTO	16/11/2017 07:55
903864 - SODIO	142	NORMAL	CARDENAS LOPEZ SAMUEL ALBERTO	16/11/2017 07:55
903859 - POTASIO	4.02	NORMAL	CARDENAS LOPEZ SAMUEL ALBERTO	16/11/2017 07:55
903854 - MAGNESIO	2	NORMAL	CARDENAS LOPEZ SAMUEL ALBERTO	16/11/2017 07:55
903111 - ACIDO LACTICO [L- LACTATO] POR METODO ENZIMATICO	1.39	NORMAL	CARDENAS LOPEZ SAMUEL ALBERTO	16/11/2017 07:55
906913 - PROTEINA C REACTIVA. CUANTITATIVO DE ALTA PRECISION	139	POSITIVA ALTA .	CARDENAS LOPEZ SAMUEL ALBERTO	16/11/2017 18:36
903839 - GASES ARTERIALES (EN REPOSO O EN EJERCICIO)	SIN TRASTORNO AB , NORMOXEMIA . PAFIO2 388 .		CARDENAS LOPEZ SAMUEL ALBERTO	16/11/2017 07:55
871121 - RADIOGRAFIA DE TORAX (PA O AP Y LATERAL. DECUBITO LATERAL. OBLICUAS O LATERAL CON BARIO	CVC , TOT , SIN CARDIOMEGALIA , NO CONSOLIDACIONES , NO DERRAMES PLEURALES .		CARDENAS LOPEZ SAMUEL ALBERTO	16/11/2017 07:55
902209 - HEMOGRAMA III [HEMOGLOBINA. HEMATOCRITO. RECUENTO DE ERITROCITOS. INDICES ERITROCITARIO	SIN LEUCOCITOSIS, NEUTROFILIA. ANEMIA LEVE DE VOLUMENES NORMALES, PLAQUETAS NORMALES	SIN LEUCOCITOSIS, NEUTROFILIA. ANEMIA LEVE DE VOLUMENES NORMALES, PLAQUETAS NORMALES	ORREGO ALVARO HERNAN	17/11/2017 12:08
903864 - SODIO	ELECTROLITOS NORMALES	ELECTROLITOS NORMALES	ORREGO ALVARO HERNAN	17/11/2017 12:09
903859 - POTASIO	ELECTROLITOS NORMALES	ELECTROLITOS NORMALES	ORREGO ALVARO HERNAN	17/11/2017 12:09
903854 - MAGNESIO	ELECTROLITOS NORMALES	ELECTROLITOS NORMALES	ORREGO ALVARO HERNAN	17/11/2017 12:09
903835 - FOSFORO INORGANICO [FOSFATOS]	3.40	NORMAL	ORREGO ALVARO HERNAN	17/11/2017 12:10
906913 - PROTEINA C REACTIVA. CUANTITATIVO DE ALTA PRECISION	142.22	ELEVADA	ORREGO ALVARO HERNAN	17/11/2017 12:10
903839 - GASES ARTERIALES (EN REPOSO O EN EJERCICIO)	SIN TRASTORNO ACIDOBASE. IO2:394	SIN TRASTORNO ACIDOBASE. IO2:394	ORREGO ALVARO HERNAN	17/11/2017 12:09



Impreso: jumascar 22/05/2019 16:11

EPICRISIS - RESUMEN DE ATENCIÓN

FUNDACION HOSPITAL SAN JOSE DE BUGA

Usr. Admisión	MARCIA YULEIDY ATEHORTUA
DD MM AAAA	
Fecha Inicio	12/11/2017 15:42
Fin Atención:	24/11/2017 13:27
# Cuenta	1159613

Entidad: ASMET SALUD E.S.S. ASOC MUTUAL LA Atención #2189108 Página 6 de 9

PACIENTE

Tipo Documento: CC No. Documento: 1112881867 Nombres: DEYBY JOVANY

Dirección: CALIM DARIEN - Tel: 3508910275 - Edad(AÑOS):23 Sexo: M Apellidos: CASTRO BEDOYA

Cel: 0

LISTADO DE AYUDAS DIAGNOSTICAS				DD MM
Nombre	Resultado	Interpretación	Médico Reporta	Fecha
871121 - RADIOGRAFIA DE TORAX (PA O AP Y LATERAL. DECUBITO LATERAL. OBLICUAS O LATERAL CON BARIO	SIN CARDIOMEGALIA, SIN INFILTRADOS PULMONARES. NO CONSOLIDACIONES. NO DERRAME PLEURAL.	SIN CARDIOMEGALIA, SIN INFILTRADOS PULMONARES. NO CONSOLIDACIONES. NO DERRAME PLEURAL.	ORREGO ALVARO HERNAN	17/11/2017 12:08
902209 - HEMOGRAMA III (HEMOGLOBINA. HEMATOCRITO. RECuento DE ERITROCITOS. INDICES ERITROCITARIO	LEUCOS: 7840 - N: 73 - L: 17 - HB: 11 - HCTO: 30 - PLAQ: 268000	NORMAL	CARDENAS LOPEZ SAMUEL ALBERTO	18/11/2017 09:22
903895 - CREATININA EN SUERO U OTROS FLUIDOS	0.65	NORMAL	CARDENAS LOPEZ SAMUEL ALBERTO	18/11/2017 09:22
903856 - NITROGENO UREICO [BUN]	15.8	NORMAL	CARDENAS LOPEZ SAMUEL ALBERTO	18/11/2017 09:22
903864 - SODIO	141	NORMAL	CARDENAS LOPEZ SAMUEL ALBERTO	18/11/2017 09:23
903859 - POTASIO	4.11	NORMAL	CARDENAS LOPEZ SAMUEL ALBERTO	18/11/2017 09:23
906913 - PROTEINA C REACTIVA. CUANTITATIVO DE ALTA PRECISION	85	NORMAL	CARDENAS LOPEZ SAMUEL ALBERTO	18/11/2017 09:23
902209 - HEMOGRAMA III (HEMOGLOBINA. HEMATOCRITO. RECuento DE ERITROCITOS. INDICES ERITROCITARIO	LEUCOCITOS 8660, NEUTROS 62.7%, LINFOS 29.5%, HGB 11.4, HTO 32.2%, PLAQUETAS 416000	ANEMIA LEVE	MANZANO MARIA FERNANDA	22/11/2017 17:30
902045 - TIEMPO DE PROTROMBINA [PT]	PT 11.6" INR 1.06	NORMAL	MANZANO MARIA FERNANDA	22/11/2017 17:31
902049 - TIEMPO DE TROMBOPLASTINA PARCIAL [PTT]	23.3"	BAJO	MANZANO MARIA FERNANDA	22/11/2017 17:31

PROCEDIMIENTOS REALIZADOS				DD MM
Código	Descripción	Texto Explicativo	Realiza	Fecha y Hora
961601	INSERCIÓN DE CATETER (SONDA) EN URETRA	PACIENTE QUE POR ORDEN MEDICA SE REALIZA INSERCIÓN DE SONDA VESICAL FOLEY 18 PREVIA EXPLICACION Y AUTORIZACION DEL PROCEDIMIENTO AL FAMILIAR SE REALIZA SEO DE GENITALES CON QUIRUCIDAL MAS GASAS ESTERILES SE OBSERVAN INTEGROS CON TECNICA ESTERIL SE LUBRICA MEATO URINARIO CON LIDOCAINA JALEA Y SE INTRODUC ELENAMNETE HASTA LA Y SE CONECTA A CISTOFLO Y SE INSUFLA BALON CON 10CC DE AGUA SE FIJA EN CARA EXTERNA DEL MUSLO IZQUIERDO Y SE ROTULA SE RECOGE MUESTRA PARA GRAM DE ORINA PENDIENTE REPORTE PROCEDIMIENTO QUE FINALIZA SIN COMPLICACIONES	ELSA MARIA ESPAÑA	12/11/2017 16:37
960404	INSERCIÓN DE TUBO ENDOTRAQUEAL CON SONDA LUMINOSA	PREVIA SEDACION PROFUNDA, SE REALIZA LARINGOSCOPIA DIRECTA , SE PASA TUBO OROTRAQUEAL 7.5 - BAJO VISUALIZACION DIRECTAS DE CUERDAS BUCALES. - SE CONFIRMA ADECUADO PASO DE AIRE BILATERAL .	RODRIGUEZ RODRIGUEZ GERMANTONIO	12/11/2017 16:56
960700	INSERCIÓN DE OTRO TUBO O SONDA NASO-GASTRICA (INTUBACION PARA DECOMPRESION) SOD	con previa tecnica aseptica y medidas de bioseguridad, se realiza paso de sonda orogastrica levin #16, al primer intento, paciente intubado, se verifica ubicacion en estomago por auscultacion y aspiracion, se deja fijada y rotulada, sin complicaciones	DAVID JULIAN NARANJO OSORIO	13/11/2017 00:04
960700	INSERCIÓN DE OTRO TUBO O SONDA NASO-GASTRICA (INTUBACION PARA DECOMPRESION) SOD	con previa tecnica aseptica y medidas de bioseguridad, se realiza paso de sonda oroyeyunal punta de tugsteno fr 12, al primer intento, paciente intubado, para inicio de nutricion enteral ordenada,	DAVID JULIAN NARANJO OSORIO	13/11/2017 00:06



EPICRISIS - RESUMEN DE ATENCIÓN

FUNDACION HOSPITAL SAN JOSE DE BUGA

Fecha Inicio	DD MM AAAA 12/11/2017 15:42
Fin Atención:	24/11/2017 13:27
# Cuenta	1159613

Entidad: ASMET SALUD E.S.S. ASOC MUTUAL LA

Atención #2189108

Página 7 de 9

PACIENTE

Tipo Documento: CC No. Documento: 1112881867

Nombres: DEYBY JOVANY

Direccion: CALIM DARIEN - Tel: 3508910275 -
Cel: 0

Edad(AÑOS):23 Sexo: M Apellidos: CASTRO BEDOYA

PROCEDIMIENTOS REALIZADOS				
Código	Descripción	Texto Explicativo	Realiza	DD MM Fecha y Hora
		se verifica ubicacion en estomago por auscultacion, se retira gula metalica, saturando 99%, se deja fijada y rotulada, en espera de toma de rx de torax para confirmar ubicacion, sin complicaciones		
389002	COLOCACION CATETER ARTERIAL PERIFERICO (LINEA ARTERIAL) NCOC	paciente que se le observa linea arterial proveniente de cirugia disfuncional, con previa tecnica esteril y medidas de bioseguridad, se realiza canalizacion de linea arterial al 4 intento con cateter numero 22, 3 intentos anteriores con 2 cateter numero 20, y un cateter numero 22, se conecta a equipo sensor flotrac, se observa curva adecuada de tenslon arterial en monitor, se deja fijada y rotulada con aposito tegaderm, sin complicaciones	DAVID JULIAN NARANJO OSORIO	12/11/2017 23:08
389002	COLOCACION CATETER ARTERIAL PERIFERICO (LINEA ARTERIAL) NCOC	paciente que se le observa linea arterial disfuncional, se retira y con previa tecnica esteril y medidas de bioseguridad, se realiza canalizacion de linea arterial al primer intento con cateter numero 22, se conecta a equipo sensor flotrac, se observa curva adecuada de tension arterial en monitor, se deja fijada y rotulada con aposito tegaderm, sin complicaciones	DAVID JULIAN NARANJO OSORIO	13/11/2017 02:11
389002	COLOCACION CATETER ARTERIAL PERIFERICO (LINEA ARTERIAL) NCOC	con previa tecnica esteril y medidas de bioseguridad, se realiza limpieza de miembro superior derecho con gasas impregnadas de baccidine, se canaliza linea arterial al primer intento con yelco numero 22, se conecta a sensor flotrac, se observa curva adecuada de tension arterial en monitor, se deja fijada y rotulada con aposito tegaderm, sin complicaciones	OLGA FERNANDA ROMERO RENTERIA	13/11/2017 15:39
869500	CURACION DE LESION EN PIEL O TEJIDO CELULAR SUBCUTANEO SOD	Con previa técnica aséptica y normas de Bioseguridad, se realiza limpieza y desinfección con gasa mas SSN 0.9% en herida frontoparietal bilateral, se observa con material serohemático en moderada cantidad, puntos de sutura continuos, sin signos de infección; Herida frontal de aproximadamente 4 cms de longitud sin sutura, con salida de material sanguinolento, Se deja heridas cubiertas con aposito mas vendaje elástico limpio y seco. Se realiza limpieza y desinfección con baccidine mas gasa en catéter venoso central subclavio Derecho, el cual se observa sin signos de infección, puntos de sutura de catéter fijos a piel. Se cubre con aposito tegaderm limpio y seco.	GUEVARA BORJA ANGELA PATRICIA	14/11/2017 11:00
389300	CATETERISMO O CANALIZACION DE VENA SOD	con tecnica aseptica se canaliza paciente en antebrazo derecho terció medial cara interna con cateter # 20 en primer intento se deja con tapon venoso cubierto con aposito de aseguramiento avanzado limpio y seco.	MARIBEL MAZO JURADO	16/11/2017 22:00
869500	CURACION DE LESION EN PIEL O TEJIDO CELULAR SUBCUTANEO SOD	previo estricto lavado de manos, con medidas de bioseguridad y técnica esteril se procede a realizar curación con gasas estériles impregnadas de ssn en región supraciliar derecha, se observa herida de aproximadamente 3cm de tamaño, profunda, sin puntos de sutura con salida de escaso material hemático, sin signos de infección, se seca y se realiza afrontamiento de la piel con micropore en forma de X, se rotula, procedimiento que no trae complicación en el paciente	LINA MARIA MEJIA BETANCOURT	18/11/2017 10:19
869500	CURACION DE LESION EN PIEL O TEJIDO CELULAR SUBCUTANEO SOD	Con previa tecnica aseptica con ssn,gasas,guantes limpios y esteriles se le realiza curacion en herida quirurgica de cuero cabelludo region tempofrontal,la cual se observa suturada,con exudado hematico seco,se limpia,se impregna con vaselina,se coloca gorro protector, paciente tolera el procedimiento.	LUZ MARINA GUERRERO	19/11/2017 11:58
869500	CURACION DE LESION EN	Con previa tecnica aseptica con ssn,gasas,guantes	LUZ MARINA GUERRERO	21/11/2017 12:



Impreso:jumascar 22/05/2019 16:11

Usr Admisión MARCIA YULEIDY ATEHORTUA

EPICRISIS - RESUMEN DE ATENCIÓN

FUNDACION HOSPITAL SAN JOSE DE BUGA

Fecha Inicio	DD MM AAAA 12/11/2017 15.42
Fin Atención:	24/11/2017 13.27
# Cuenta	1159613

Entidad: ASMET SALUD E.S.S. ASOC MUTUAL LA

Atención #2189108

Página 8 de 9

PACIENTE

Tipo Documento: CC No. Documento: 1112881867

Nombres: DEYBY JOVANY

Dirección: CALIM DARIEN - Tel: 3508910275 -
Cel: 0

Edad(AÑOS):23 Sexo: M Apellidos: CASTRO BEDOYA

PROCEDIMIENTOS REALIZADOS				DD MM
Código	Descripción	Texto Explicativo	Realiza	Fecha y Hora
	PIEL O TEJIDO CELULAR SUBCUTANEO SOD	limpios y estériles se le realiza curación en herida de cuero cabelludo, la cual se observa con exudado ceroso seco, el cual se retira, se limpia, se deja descubierta, se coloca gorro, paciente tolera el procedimiento.		48
389300	CATETERISMO O CANALIZACIÓN DE VENA SOD	con previa técnica aséptica y antiséptica se canaliza paciente al primer intento con catéter número 20(1) conector libre de aguja (1) apósito tegaderm(1) quedando en muñeca izquierda se fija y se rotula se canaliza por que antiguo acceso venoso le dolía, se retira completo queda pie sano.	KATHERINE PERLAZA SILVA	22/11/2017 11:32
389300	CATETERISMO O CANALIZACIÓN DE VENA SOD	con autorización del paciente y con previa técnica aséptica se canaliza al primer intento con yelco 20 a nivel de brazo tercio distal de miembro superior derecho se deja con conector libre de aguja fijo con tegaderm, se retira anterior acceso venoso íntegro de muñeca de miembro superior izquierdo ya que refería dolor se enseña al paciente queda con leve edema sin signos de infección	LUZ KARIME GALEANO VALENCIA	22/11/2017 18:58

CIRUGIAS REALIZADAS			DD MM
Código	Descripción	Realiza	Fecha y Hora
1102	Craneotomía para drenaje hematoma epidural o subdural 20 GRUPO	LOPEZ FIGUEROA ALVARO	12/11/2017 20:04
1352	INJERTO DURAL 20 GRUPO	LOPEZ FIGUEROA ALVARO	12/11/2017 20:04
1352	INJERTO DURAL 20 GRUPO	LOPEZ FIGUEROA ALVARO	12/11/2017 20:04
1162	Craneoplastia para corrección de defecto por resección del tumor óseo o infección 20 GRUPO	LOPEZ FIGUEROA ALVARO	12/11/2017 20:04
1101	Craneotomía para extracción cuerpo extraño; incluye esquiectomía 9 GRUPO	LOPEZ FIGUEROA ALVARO	12/11/2017 20:04
15253	Reparación nariz; incluye corrección aplanamiento de fosas nasales, en silla de montar, implante de nariz 12 GRUPO	REVELO ANDRÉS FELIPE	23/11/2017 09:46
16402	Reducción abierta fractura de malar; incluye fractura del piso de la órbita (Blow out) 10 GRUPO	REVELO ANDRÉS FELIPE	23/11/2017 09:46
16403	Reducción abierta fracturas múltiples de huesos faciales; incluye implante o injerto piso orbitario 12 GRUPO	REVELO ANDRÉS FELIPE	23/11/2017 09:46
1166	Tratamiento para descompresión y corrección orbitaria. 21 GRUPO	REVELO ANDRÉS FELIPE	23/11/2017 09:46
15210	Sutura herida cara; incluye sutura labios 5 GRUPO	REVELO ANDRÉS FELIPE	23/11/2017 09:46

CONDUCTA			DD MM AAAA
Conducta	Sustentación	Ordenada por:	Fecha y Hora
CUIDADOS INTENSIVOS	PACIENTE EN CONTEXTO DE TCE SEVERO - INDICACION DE VENTILACION MECANICA Y SOPORTE VASOACTIVO EN UCI	MEJIA GARCIA CARLOS H.	13/11/2017 10:41
HOSPITALIZACIÓN	ORDEN DE UCI	GIRALDO PEREZ JESUS ALBERTO	18/11/2017 17:51

MEDICAMENTOS UTILIZADOS DURANTE LA ATENCIÓN	
SODIO CLORURO, METOCLOPRAMIDA (CLORHIDRATO), FENTANILO CITRATO, MIDAZOLAM, FENITOÍNA SÓDICA, CEFTRIAXONA SLN INY POLVO 1G (ROCEFIN), BROMURO DE ROCURONIO (ESMERON) (POS CONDICIONADO), VECURONIO BROMURO, REMIFENTANIL CLORHIDRATO EQUIVALENTE A REMIFENTANIL BASE (POS CONDICIONADO), SEVOFLURANO, LACTATO RINGER (SOLUCIÓN HARTMAN), LIDOCAÍNA CLORHIDRATO CON O SIN EPINEFRINA, GENTAMICINA (SULFATO), HEPARINA SÓDICA, RANITIDINA (CLORHIDRATO), DEXAMETASONA (ACETATO), ATROPINA SULFATO, NOREPINEFRINA, AGUA ESTÉRIL PARA INYECCIÓN, PROPOFOL (POS CONDICIONADO), DEXTROSA 5% EN AGUA DESTILADA, DENSIDAD CALÓRICA - 1 A 2 KCAL/ML (1.2 CALORÍAS X 1ML)(SOLUCIÓN ORAL)(ENSURE PLUS HN x 237ml), CEFAZOLINA, MAGNESIO SULFATO, BISACODILO, POTASIO FOSFATO, POTASIO CLORURO, HEPARINA DE BAJO PESO MOLECULAR, DEXMEDETOMIDINA (PRECEDEX) (POS CONDICIONADO), OMEPRAZOL, DIPIRONA, SUCCINILCOLINA, DICLOFENACO SÓDICO, TRAMADOL CLORHIDRATO, HALOPERIDOL, BUPIVACAÍNA CLORHIDRATO CON O SIN EPINEFRINA	



ATENCIÓN EN CONSULTA EXTERNA

FUNDACION HOSPITAL SAN JOSE DE BUGA

Fecha Inicio	DD MM AAAA 05/12/2017 09.46
Fin Atención:	05/12/2017 10.35
# Comprobante	831730

Entidad: ASMET SALUD E.S.S. ASOC MUTUAL LA

Atención #2232752

Página 1 de 2

PACIENTE

Tipo Documento: CC No. Documento: 1112881867

Nombres: DEYBY JOVANY

Dirección: CALIM DARIEN - Tel: 3508910275 -
Cel: 0

Edad(AÑOS):23 Sexo: M Apellidos: CASTRO BEDOYA

Causa Externa:	Accidente de tránsito
----------------	-----------------------

MOTIVO CONSULTA (Percepción del Usuario)

PACIENTE REFIERE NO PUEDE MORDER MUY DURO , DIFICULTAD PARA ABRIR LA BOCA

ENFERMEDAD ACTUAL

PACIENTE EN POP 15 DIAS DE REDUCCION ABIERTA MULTIPLES FRACTURAS FACIALES POR ACCIDENTE DE TRANSITO ,

ANTECEDENTES

Tipo	Descripción	DD MM AAAA Fecha Registro
Patológicos	POLITRAUMATISMO SEVERO . TCE SEVERO : HEMATOMA EPIDURAL Y SUBDURAL FRONTO PARIETO TEMPORAL IZQUIERDO + COMPRESION ENCEFALICA . TRAUMA MAXILOFACIAL : HERIDA EN REGION FRONTAL + FRACTURA ORBITA IZQUIERDA + HEMOSENO MAXILAR Y ETMOIDAL DERECHO . . TRAUMA CERRADO DE TORAX . TRAUMA CERRADO DE ABDOMEN . . INSUFICIENCIA RESPIRATORIA AGUDA . POP : . 12/11/17 : CRANEOTOMIA FRONTOTEMPORAL IZQUIERDA + ESQUIRLECTOMIA OSEA + DRENAJE DEHEMATOMA EPIDURAL FRONTO TEMPORAL IZQUIERRDO + DESGARRO DURAL EN BASE Y BOVEDA CRANEAL + CORRECCION CON INJERTO AUTOLOGO DE APONEUROSIS TEMPORAL + ANCLAJE DURAL CON PUNTOS + EXTERIORIZACION DE DRENAJE + CRANEOPLASTIA .	05/12/2017
Alérgicos	NO CONOCIDOS	05/12/2017
Quirúrgicos	DRENAJE DE HEMATOMA EPIDURAL	05/12/2017
Farmacológicos	DIPIRONA, ENOXAPARINA, FENITOINA, OMEPRAZOL, BISACODILO	05/12/2017
Hospitalarios	GENERAL SIN COMPLICACIONES, REQUIRIO UCI POP POR EL TCE	05/12/2017

HALLAZGOS AL EXAMEN FISICO

T. Arterial(mm/HG):		Fr. Cardíaca:		Fr. Respiratoria:		T°:		Saturación Oxígeno(%):	
Peso(Kg):		Talla (Mt):		IMC (Kg/Mt2):	0.0	Cintura Pélvica (cm):			

EXAMEN FISICO POR SISTEMAS

SISTEMAS	ESTADO	SISTEMAS	ESTADO	SISTEMAS	ESTADO	SISTEMAS	ESTADO
1. Cabeza:	Anormal	6. Orofaringe:	Normal	11. Abdomen:	Normal	16. Extrem. Inferiores:	Normal
2. Ojos:	Anormal	7. Cuello:	Normal	12. Pelvis:	Normal	17. Espalda:	Normal
3. Oídos:	Normal	8. Torax:	Normal	13. Tacto Rectal:	Normal	18. Piel y Anexos:	Normal
4. Nariz:	Anormal	9. Corazón:	Normal	14. Genitourinario:	Normal	19. Endocrino:	Normal
5. Boca:	Normal	10. Pulmón:	Normal	15. Extrem. superiores:	Normal	20. Sistema Nervioso:	Normal

Descripción:

1. Cabeza: HERIDA EN REGION FRONTAL EN PROCESO DE CIATRIZACION, SIN SIGNO DE INFECCION . 2. Ojos: NO DIPLOPIA , NO DISTOPIA , MOVIMIENTO OCULARES CONSERVADOS , HERIDA FRONTALNASAL Y FRONTO MALAR CON BUEN PATRON DE CICATRIZACION , SIN TELECANTO TRAUMATICO . 4. Nariz: SEPTODESVIACION HACIA LA DERECHA .

MEDICAMENTOS UTILIZADOS DURANTE LA ATENCIÓN

Ninguno



Impreso:jumascar 22/05/2019 16:10

Usr Admisión REVELO ANDRÉS FELIPE

ATENCIÓN EN CONSULTA EXTERNA

FUNDACION HOSPITAL SAN JOSE DE BUGA

Fecha Inicio	DD MM AAAA 05/12/2017 09.46
Fin Atención:	05/12/2017 10.35
# Comprobante	831730

Entidad: ASMET SALUD E.S.S. ASOC MUTUAL LA

Atención #2232752

Página 2 de 2

PACIENTE

Tipo Documento: CC No. Documento: 1112881867

Nombres: DEYBY JOVANY

Dirección: CALIM DARIEN - Tel: 3508910275 -
Cel: 0

Edad(AÑOS):23

Sexo: M

Apellidos: CASTRO BEDOYA

DIAGNOSTICOS (CIE10)		
Impresión	Código	Descripción
Principal	S028	FRACTURA DE OTROS HUESOS DEL CRANEO Y DE LA CARA
Rela. 1	S018	HERIDA DE OTRAS PARTES DE LA CABEZA
Rela. 2	S023	FRACTURA DEL SUELO DE LA ORBITA

ANÁLISIS Y CONDUCTA	
DX: REDUCCION ABIERTA DE FRACTURA MULTIPLES DE TERCIO FACIAL SUPERIOR	
EVOLUCION DE SATISFACTORIA	
PLAN: 1, CITA DE CONTROL EN 15 DIAS	
2, TC DE CARA DE CONTROL EN 3D	
3, PROCICAR CREMA , APLICAR CADA 8HORAS, NO RECIBIR SOL	

Destino del Paciente: Domicilio

PLAN DE MANEJO Y SERVICIOS SOLICITADOS			
Código	Descripción	Cantidad	Texto Explicativo
890302	CONSULTA DE CONTROL O DE SEGUIMIENTO POR MEDICINA ESPECIALIZADA	1	15 DIAS CX MAXILOFACIAL
879910	TOMOGRAFIA AXIAL COMPUTADA EN RECONSTRUCCION TRIDIMENSIONAL	1	DE CARA CONTROL
879131	TOMOGRAFIA AXIAL COMPUTADA DE SENOS PARANASALES O CARA (CORTES AXIALES Y C ORONALES)	1	

MEDICO TRATANTE	
Nombre:	REVELO ANDRÉS FELIPE
Especialidad:	CIRUGÍA MAXILOFACIAL
Registro Médico:	760106
Documento firmado digitalmente, el firmante se hace responsable del contenido del mismo.	
Firma	

NOTAS ACLARATORIAS			
Nota	2407943	Fecha:	06/03/2018 08:49 DD MM AAAA

NOTA ACLARATORIA: cx maxilofacial
1, cita de control cx maxilofacial

Medico Tratante	
Nombre:	REVELO ANDRÉS FELIPE
Especialidad:	CIRUGÍA MAXILOFACIAL
Registro Médico:	760106
Documento firmado digitalmente, el firmante se hace responsable del contenido	
Firma	



ATENCIÓN EN CONSULTA EXTERNA
FUNDACION HOSPITAL SAN JOSE DE BUGA

Fecha Inicio	DD-MM-AAAA 28/05/2018 10.39
Fin Atención:	28/05/2018 10.46
# Comprobante	875051

Entidad: ASMET SALUD EPS S.A.S

Atención #2574416

Página 1 de 2

PACIENTE

Tipo Documento: CC No. Documento: 1112881867

Nombres: DEYBY JOVANY

Dirección: CALIM DARIEN - Tel: 3508910275 -
Cel: 0

Edad(AÑOS):23

Sexo: M

Apellidos: CASTRO BEDOYA

Causa Externa:	Accidente de tránsito
----------------	-----------------------

MOTIVO CONSULTA (Percepción del Usuario)

CONTROL TRAUMA CRANEOENCEFALICO SEVERO

ENFERMEDAD ACTUAL

CRANEOTOMIA PARA DRENAJE DE HEMATOMA
REFIERE TRASTORNO DE MEMORIA RECIENTE
Y DISMINUCIOBNND E AGUDEZA VISUAL

ANTECEDENTES

DD MM AAAA

Tipo	Descripción	Fecha Registro
Patológicos	POLITRAUMATISMO SEVERO . TCE SEVERO : HEMATOMA EPIDURAL Y SUBDURAL FRONTO PARIETO TEMPORAL IZQUIERDO + COMPRESION ENCEFALICA . TRAUMA MAXILOFACIAL : HERIDA EN REGION FRONTAL + FRACTURA ORBITA IZQUIERDA + HEMOSENO MAXILAR Y ETMOIDAL DERECHO . . TRAUMA CERRADO DE TORAX . TRAUMA CERRADO DE ABDOMEN . . INSUFICIENCIA RESPIRATORIA AGUDA . POP : - 12/11/17 : CRANEOTOMIA FRONTOTEMPORAL IZQUIERDA + ESQUIRLECTOMIA OSEA + DRENAJE DEHEMATOMA EPIDURAL FRONTO TEMPORAL IZQUIERRDO + DESGARRO DURAL EN BASE Y BOVEDA CRANEAL + CORRECCION CON INJERTO AUTOLOGO DE APONEUROSIS TEMPORAL + ANCLAJE DURAL CON PUNTOS + EXTERIORIZACION DE DRENAJE + CRANEOPLASTIA .	28/05/2018
Alérgicos	NO CONOCIDOS	28/05/2018
Quirúrgicos	DRENAJE DE HEMATOMA EPIDURAL	28/05/2018
Farmacológicos	DIPIRONA, ENOXAPARINA, FENITOINA, OMEPRAZOL, BISACODILO	28/05/2018
Hospitalarios	GENERAL SIN COMPLICACIONES, REQUIRIO UCI POP POR EL TCE	28/05/2018

HALLAZGOS AL EXAMEN FISICO

T. Arterial(mm/HG):	Fr. Cardiaca:	Fr. Respiratoria:	T°	Saturación Oxígeno(%):
Peso(Kg):	Talla (Mt):	IMC (Kg/Mt2):	0.0	Cintura Pélvica (cm):

EXAMEN FISICO GENERAL

NO DEFICIT NI FOCALIZACION NEUROLOGICA
DEFICIT LEVE DE ATENCION
DISMINUCION DE AGUDEZA VISUAL OI

RESULTADOS E INTERPRETACION DE AYUDAS DIAGNOSTICAS RELEVANTES

NO TRAE

MEDICAMENTOS UTILIZADOS DURANTE LA ATENCIÓN

Ninguno

DIAGNOSTICOS (CIE10)

Impresió	Código	Descripción
Principal	S064	HEMORRAGIA EPIDURAL
Rela. 1	H527	TRASTORNO DE LA REFRACCION. NO ESPECIFICADO

ANALISIS Y CONDUCTA

BUENA EVOLUCION

Destino del Paciente:	Domicilio
-----------------------	-----------

PLAN DE MANEJO Y SERVICIOS SOLICITADOS

Código	Descripción	Cantidad	Texto Explicativo
890202	CONSULTA DE PRIMERA VEZ POR MEDICINA ESPECIALIZADA	1	OFTALMOLOGIA



Impreso: jumascar 22/05/2019 16:10
ATENCIÓN EN CONSULTA EXTERNA
FUNDACION HOSPITAL SAN JOSE DE BUGA

Usr Admisión	LOPEZ FIGUEROA ALVARO
DD MM AAAA	
Fecha Inicio	28/05/2018 10.39
Fin Atención:	28/05/2018 10.46
# Comprobante	875051

Entidad: ASMET SALUD EPS S.A.S

Atención #2574416

Página 2 de 2

PACIENTE

Tipo Documento: CC No. Documento: 1112881867

Nombres: DEYBY JOVANY

Dirección: CALIM DARIEN - Tel: 3508910275 -

Edad(AÑOS):23

Sexo: M

Apellidos: CASTRO BEDOYA

Cel: 0

MEDICO TRATANTE		
Nombre:	LOPEZ FIGUEROA ALVARO	
Especialidad:	NEUROCIRUGIA	Documento firmado digitalmente, el firmante se hace responsable del contenido del mismo.
Registro Médico:	02813/90	

Firma



Entidad: ASMET SALUD EPS S.A.S Atención #2576851 Página 2 de 2

PACIENTE

Tipo Documento: CC No. Documento: 1112881867 Nombres: DEYBY JOVANY
Direccion: CALIM DARIEN - Tel: 3508910275 - Edad(AÑOS):23 Sexo: M Apellidos: CASTRO BEDOYA
Cel: 0

DIAGNOSTICOS (CIE10)			
Impresió	Código	Descripción	
Principal	S028	FRACTURA DE OTROS HUESOS DEL CRANEO Y DE LA CARA	
ANALISIS Y CONDUCTA			
DX: REDUCCION ABIERTA DE FRACTURA EN REGION FRONTAL MALAR IZQUIERDA Y NOE UNILATREAL DERECHA			
PLAN: 1 PACIENTE REQUIERE VALORACION Y MANEJO POR ORL (SEPTODESVIACION)			
2, TERAPIA FISICA 10 SECCIONES DE TRAUMA MANEJO DE DOLOR			
3, PROCICAR APLICAR CADA 8 HORAS EN ZONA DE HERIDAS			
Destino del Paciente:		Domicilio	
PLAN DE MANEJO Y SERVICIOS SOLICITADOS			
Código	Descripción	Cantidad	Texto Explicativo
890202	CONSULTA DE PRIMERA VEZ POR MEDICINA ESPECIALIZADA	1	ORL
931000	TERAPIA FISICA INTEGRAL SOD	10	ENFASIS EN LIBERACION MUSCULAR EN REGION FACIAL Y CRANEO
MEDICO TRATANTE			
Nombre:	REVELO ANDRÉS FELIPE		
Especialidad:	CIRUGÍA MAXILOFACIAL	Documento firmado digitalmente, el firmante se hace responsable del contenido del mismo.	
Registro Médico:	760106		

Firma



Impreso:jumascar 22/05/2019 16:10

Usr Admisión REVELO ANDRÉS FELIPE

ATENCIÓN EN CONSULTA EXTERNA

FUNDACION HOSPITAL SAN JOSE DE BUGA

Fecha Inicio	DD MM AAAA 29/05/2018 11.36
Fin Atención:	29/05/2018 11.54
# Comprobante	875432

Entidad: ASMET SALUD EPS S.A.S

Atención #2576851

Página 1 de 2

PACIENTE

Tipo Documento: CC No. Documento: 1112881867

Nombres: DEYBY JOVANY

Dirección: CALIM DARIEN - Tel: 3508910275 -
Cel: 0

Edad(AÑOS):23

Sexo: M

Apellidos: CASTRO BEDOYA

Causa Externa:	Enfermedad general
----------------	--------------------

MOTIVO CONSULTA (Percepción del Usuario)

REFIERE DOLOR EN REGIO TEMPORAL IZQ

ENFERMEDAD ACTUAL

PACIENTE EN 6 MESES POP DE REDUCCION ABIERTA DE FRACTURA EN REGION FRONTOALAR IZQUIERDA Y NOE

ANTECEDENTES

Tipo	Descripción	DD MM AAAA
Patológicos	POLITRAUMATISMO SEVERO TCE SEVERO : HEMATOMA EPIDURAL Y SUBDURAL FRONTO PARIETO TEMPORAL IZQUIERDO + COMPRESION ENCEFALICA TRAUMA MAXILOFACIAL : HERIDA EN REGION FRONTAL + FRACTURA ORBITA IZQUIERDA + HEMOSENO MAXILAR Y ETMOIDAL DERECHO . TRAUMA CERRADO DE TORAX TRAUMA CERRADO DE ABDOMEN . INSUFICIENCIA RESPIRATORIA AGUDA POP : - 12/11/17 : CRANEOTOMIA FRONTOTEMPORAL IZQUIERDA + ESQUIRLECTOMIA OSEA + DRENAJE DEHEMATOMA EPIDURAL FRONTO TEMPORAL IZQUIERRDO + DESGARRO DURAL EN BASE Y BOVEDA CRANEAL + CORRECCION CON INJERTO AUTOLOGO DE APONEUROSIS TEMPORAL + ANCLAJE DURAL CON PUNTOS + EXTERIORIZACION DE DRENAJE + CRANEOPLASTIA .	Fecha Registro 29/05/2018
Alérgicos	NO CONOCIDOS	29/05/2018
Quirúrgicos	DRENAJE DE HEMATOMA EPIDURAL	29/05/2018
Farmacológicos	DIPIRONA, ENOXAPARINA, FENITOINA, OMEPRAZOL, BISACODILO	29/05/2018
Hospitalarios	GENERAL SIN COMPLICACIONES, REQUIRIO UCI POP POR EL TCE	29/05/2018

HALLAZGOS AL EXAMEN FISICO

T. Arterial(mm/HG):	Fr. Cardiaca:	Fr. Respiratoria:	T°	Saturación Oxígeno(%):
Peso(Kg):	Talla (Mt):	IMC (Kg/Mt2):	0.0	Cintura Pélvica (cm):

EXAMEN FISICO POR SISTEMAS

SISTEMAS	ESTADO	SISTEMAS	ESTADO	SISTEMAS	ESTADO	SISTEMAS	ESTADO
1. Cabeza:	Anormal	6. Orofaringe:	Normal	11. Abdomen:	Normal	16. Extrem. Inferiores:	Normal
2. Ojos:	Normal	7. Cuello:	Normal	12. Pelvis:	Normal	17. Espalda:	Normal
3. Oídos:	Normal	8. Torax:	Normal	13. Tacto Rectal:	Normal	18. Piel y Anexos:	Normal
4. Nariz:	Normal	9. Corazón:	Normal	14. Genitourinario:	Normal	19. Endocrino:	Normal
5. Boca:	Normal	10. Pulmón:	Normal	15. Extrem. superiores:	Normal	20. Sistema Nervioso:	Normal

Descripción:

1. Cabeza: HERIDA EN REGION FRONTAL CIATRIZADA, SIN SIGNO DE INFECCION
ojos: DIPLOPIA AL MOVIMIENTOS OCULARES LATERALES , NO DISTOPIA , MOVIMIENTO OCULARES CONSERVADOS , HERIDA FRONTAL NASAL Y FRONTO MALAR CON BUEN PATRON DE CICATRIZACION , SIN TELECANTO TRAUMATICO
nariz: SEPTODESVIACION HACIA LA DERECHA .

RESULTADOS E INTERPRETACION DE AYUDAS DIAGNOSTICAS RELEVANTES

TC DECARA SE EVIDENCIA MATERIAL DE OSTEOSINTESIS EN REGION FRONTOALAR IZQUIERDO Y DORSO NASAL DERECHO , SE EVIDENCIA MATERIAL DE OSTEOSINTESIS EN REGION FRONTAL IZQUIERDO

MEDICAMENTOS UTILIZADOS DURANTE LA ATENCIÓN

Ninguno



Impreso: jumascar 22/05/2019 16:10

Usr Admisión NEIRA TRUJILLO EDGAR HUMBERTO

ATENCIÓN EN CONSULTA EXTERNA

FUNDACION HOSPITAL SAN JOSE DE BUGA

Fecha Inicio	DD MM AAAA 14/09/2018 08.46
Fin Atención:	14/09/2018 08.57
# Comprobante	902537

Entidad: ASMET SALUD EPS S.A.S

Atención #2802172

Página 1 de 2

PACIENTE

Tipo Documento: CC No. Documento: 1112881867

Nombres: DEYBY JOVANY

Dirección: CALIM DARIEN - Tel: 3508910275 - Edad(AÑOS):23 Sexo: M Apellidos: CASTRO BEDOYA

Cel: 0

Causa Externa:	Enfermedad general
----------------	--------------------

MOTIVO CONSULTA (Percepción del Usuario)
--

Referido

ENFERMEDAD ACTUAL

Hace 9 meses TEC con Trauma nasal con deformidad y obstrucción nasal derecha>izquierda. Anosmia y disgeusia

Refiere diplopía a la visión extremo izquierda
--

ANTECEDENTES	DD MM AAAA
--------------	------------

Tipo	Descripción	Fecha Registro
------	-------------	----------------

Patológicos	POLITRAUMATISMO SEVERO . TCE SEVERO : HEMATOMA EPIDURAL Y SUBDURAL FRONTO PARIETO TEMPORAL IZQUIERDO + COMPRESION ENCEFALICA . TRAUMA MAXILOFACIAL : HERIDA EN REGION FRONTAL + FRACTURA ORBITA IZQUIERDA + HEMOSENO MAXILAR Y ETMOIDAL DERECHO . . TRAUMA CERRADO DE TORAX . TRAUMA CERRADO DE ABDOMEN . . INSUFICIENCIA RESPIRATORIA AGUDA . POP : - 12/11/17 : CRANEOTOMIA FRONTOTEMPORAL IZQUIERDA + ESQUIRLECTOMIA OSEA + DRENAJE DEHEMATOMA EPIDURAL FRONTO TEMPORAL IZQUIERRDO + DESGARRO DURAL EN BASE Y BOVEDA CRANEAL + CORRECCION CON INJERTO AUTOLOGO DE APONEUROSIS TEMPORAL + ANCLAJE DURAL CON PUNTOS + EXTERIORIZACION DE DRENAJE + CRANEOPLASTIA .	14/09/2018
-------------	--	------------

Alérgicos	NO CONOCIDOS	14/09/2018
-----------	--------------	------------

Quirúrgicos	DRENAJE DE HEMATOMA EPIDURAL	14/09/2018
-------------	------------------------------	------------

Farmacológicos	DIPIRONA, ENOXAPARINA, FENITOINA, OMEPRAZOL, BISACODILO	14/09/2018
----------------	---	------------

Hospitalarios	GENERAL SIN COMPLICACIONES, REQUIRIO UCI POP POR EL TCE	14/09/2018
---------------	---	------------

HALLAZGOS AL EXAMEN FISICO

T. Arterial(mm/HG):	Fr. Cardiaca:	Fr. Respiratoria:	T°	Saturación Oxígeno(%):
---------------------	---------------	-------------------	----	------------------------

Peso(Kg):	Talla (Mt):	IMC (Kg/Mt2):	0.0	Cintura Pélvica (cm):
-----------	-------------	---------------	-----	-----------------------

EXAMEN FISICO POR SISTEMAS

SISTEMAS	ESTADO	SISTEMAS	ESTADO	SISTEMAS	ESTADO	SISTEMAS	ESTADO
1. Cabeza:	Normal	6. Orofaringe:	Normal	11. Abdomen:	Normal	16. Extrem. Inferiores:	Normal
2. Ojos:	Normal	7. Cuello:	Normal	12. Pelvis:	Normal	17. Espalda:	Normal
3. Oídos:	Normal	8. Torax:	Normal	13. Tacto Rectal:	Normal	18. Piel y Anexos:	Normal
4. Nariz:	Anormal	9. Corazón:	Normal	14. Genitourinario:	Normal	19. Endocrino:	Normal
5. Boca:	Normal	10. Pulmón:	Normal	15. Extrem. superiores:	Normal	20. Sistema Nervioso:	Normal

Descripción:

4. Nariz: Deformidad de piramide nasal
--

Desviación septal funcional.

MEDICAMENTOS UTILIZADOS DURANTE LA ATENCIÓN

Ninguno

DIAGNOSTICOS (CIE10)

Impresió	Código	Descripción
----------	--------	-------------

Principal	J342	DESVIACION DEL TABIQUE NASAL
-----------	------	------------------------------



Impreso:jumascar 22/05/2019 16:10

Usr Admisión NEIRA TRUJILLO EDGAR HUMBERTO

ATENCIÓN EN CONSULTA EXTERNA
FUNDACION HOSPITAL SAN JOSE DE BUGA

Fecha Inicio	DD MM AAAA 14/09/2018 08.46
Fin Atención:	14/09/2018 08.57
# Comprobante	902537

Entidad: ASMET SALUD EPS S.A.S

Atención #2802172

Página 2 de 2

PACIENTE

Tipo Documento: CC No. Documento: 1112881867

Nombres: DEYBY JOVANY

Dirección: CALIM DARIEN - Tel: 3508910275 -

Edad(AÑOS):23

Sexo: M

Apellidos: CASTRO BEDOYA

Cel: 0

ANALISIS Y CONDUCTA

Rayos X de SPN

Destino del Paciente: Domicilio

PLAN DE MANEJO Y SERVICIOS SOLICITADOS

Código	Descripción	Cantidad	Texto Explicativo
870108	RADIOGRAFIA DE SENOS PARANASALES	1	Valoracion
890203	CONSULTA DE PRIMERA VEZ POR ODONTOLOGIA GENERAL	1	Cita ORL
890202	CONSULTA DE PRIMERA VEZ POR MEDICINA ESPECIALIZADA	1	Cita con Neurocirugia (Dr. Lopez F.)
890202	CONSULTA DE PRIMERA VEZ POR MEDICINA ESPECIALIZADA	1	Cita Oftalmologia

MEDICO TRATANTE

Nombre: NEIRA TRUJILLO EDGAR HUMBERTO

Especialidad: OTORRINOLARINGOLOGIA

Registro Médico: 04087

Documento firmado digitalmente, el firmante se hace responsable del contenido del mismo.

Firma

FUNDACION HOSPITAL SAN JOSE DE BUGA - EVOLUCIONES MEDICAS



Admision:	759319	# Cuenta	1159613
-----------	--------	----------	---------

Entidad:	ASMET SALUD E.S.S. ASOC MUTUAL LA ESPER
----------	---

PACIENTE

Tipo Doc:	CC	No. Doc:	1112881867	Nombres:	DEYBY JOVANY
Edad:	23	Sexo:	M	Apellidos:	CASTRO BEDOYA

EVOLUCIONES

Evolucion #.	2189183	Fecha:	12/11/2017 16:56	DD MM AAAA
--------------	---------	--------	------------------	------------

Evolución: PAICENTE QUIEN REQUIERE INTUBACION OROTRAQUEAL PARA ASEGURAMIENTO DE LA VIA AEREA EN CONTEXTO DE TRAUMA CRANEO ENCEFALICO SEVERO, POR LO QUE SE ONICIA PROTOCO DE INTUBACION RAPIDA CON UTILIZACION DE RELAJANTES NEUROMUSCULARES.

Medico Tratante

Nombre:	RODRIGUEZ RODRIGUEZ GERMANTONIC
Especialidad:	MEDICO GENERAL
Registro Médico:	762241-2013

Documento firmado digitalmente, el firmante se hace responsable del contenido

Firma

Evolucion #.	2189187	Fecha:	12/11/2017 17:03	DD MM AAAA
--------------	---------	--------	------------------	------------

Evolución: poplitrauma en accidente de transito
mitido de darien como urgencia vital
ingresa glasgow 15 15 con deterioro neurologico y hematemesis
presenta en la tac hematoma esubdural hemisferico izquierdo y epidural frontal izquierdo
fractira de boveda de craneo edema cerebral y compresion del encefalo rerquire descompresion quirurgica y drenaje de colecciones injerto dural
se cargan cups y se lleva a quirofano de urgencia
re

Medico Tratante

Nombre:	LOPEZ FIGUEROA ALVARO
Especialidad:	NEUROCIRUGIA
Registro Médico:	02813/90

Documento firmado digitalmente, el firmante se hace responsable del contenido

Firma

Evolucion #.	2189214	Fecha:	12/11/2017 17:45	DD MM AAAA
--------------	---------	--------	------------------	------------

Evolución: CIRUGIA GENERAL
DEYBY JOVANY CASTRO BEDOYA
MC REMITIDO COMO URGENCIA VITAL
PACIENTE QUIEN ES REMITIDO POR CUADRO CLINICO DE 2 HORAS DE EVOLUCION CONSISTENTE EN ACCIDENTE TRANSITO, EL CUAL SE MOVILIZABA EN MOTO SIN MEDIDAS DE PROTECCION, COLISIONANDO CONTRA VEHICULO AUTOMOTOR, FUE ENCONTRADO Y ASISTIDO POR PERSONAL DE BOMBEROS DEL DARIEN QUIENES LLEVAN A CENTRO DE SALUD DONDE VALORAN Y ENCUENTRAN PACIENTE ESTABLE, CONSCIENTE ORIENTADO, GLASGOW 15/15 ON TRAUMA FRONTAL DERECHO CON HERIDA FRONTAL, APLICAN AMPICILINA + GENTAMICINA Y TOXOIDE TETANICO Y DECIDEN REMITIR COMO URGENCIA VITAL. DURANTE EL TRASLADO, MEDICO REFIERE QUE PRESENTA BRADICARDIA (32 LAT/MIN) Y DESATURACION (89%) POR LO QUE ADMINISTRAN ATROPINA 1 AMP Y 5 BOLSAS DE 500CC DE SSN 0.9% A CHORRO.

ANTECEDENTES
PATOLOGICOS NIEGA
QUIRURGICOS NIEGA
ALERGICOS NIEGA
FARMACOLOGICOS NIEGA

PACIENTE QUIEN SE ENCUENTRA EN CAMILLA CON EVIDENCIA DE HEMATO FRONTOPARIETOOCIPITAL, INTUBADO, POR LO CUAL NO SE LOGRA VALORAR ABDOMEN. SE PALPA DEFOMIDAD DE TABLA OSEA Y QUIMOSIS EN REGION PERIORBITARIA BILATERAL, SIGNO DE MAPACHE, PUPILAS ISOCORICAS FOTOREACTIVAS, ESCLERAS ANICTERICAS, OTORRAGIA DERECHA LEVE, MUCOSAS HUMEDAS, CON CUELLO ORTOPEDICO.

AVP PACIENTE QUIEN INGRESA EN CONTEXTO DE POLITRAUMATISMO POR ACCIDENTE DE TRANSITO

FUNDACION HOSPITAL SAN JOSE DE BUGA - EVOLUCIONES MEDICAS



Admisión:	759319	# Cuenta	1159613
-----------	--------	----------	---------

Entidad:	ASMET SALUD E.S.S. ASOC MUTUAL LA ESPER
----------	---

PACIENTE

Tipo Doc:	CC	No. Doc:	1112881867	Nombres:	DEYBY JOVANY
Edad:	23	Sexo:	M	Apellidos:	CASTRO BEDOYA

EVOLUCIONES

QUIEN INGRESA CON GLASGOW 15/15 CON DETERIORO NEUROLOGICO PROGRESIVO POR LO CUAL SE PASA TUBO ENDOTRAQUEAL, SE PASA Sonda Vesical donde se evidencia coluria, se debe descartar hematuria. Se revisa TAC de abdomen total sin lectura, no se aprecia lesiones intrabdominales evidentes. En TAC de torax no se evidencia hemo ni neumotorax, se considera que por el momento no requiere manejo por cirugía, se espera lectura oficial de TAC. Se solicita parcial de orina para descartar hematuria.

Medico Tratante

Nombre:	GUERRA SALAZAR JOSE IGNACIO		
Especialidad:	MEDICO ESPECIALISTA EN CIRUGIA GENERAL	Documento firmado digitalmente, el firmante se hace responsable del contenido	
Registro Médico:	76-0924		

Firma

Evolucion #.	2189497	Fecha:	12/11/2017 21:31	DD MM AAAA
--------------	---------	--------	------------------	------------

Evolución: INGRESO A UCI :

MOTIVO DE INGRESO : SOPORTE VITAL AVANZADO
INFORMANTE . HC , ANESTESIOLOGO
CALIDAD INFORMACION : REGULAR

ENFERMEDAD ACTUAL :

PACIENTE QUIEN AL PARECER EL DIA DE HOY MIENTRAS SE MOVILIZABA EN MOTO PRESENTA COLISION CONTRA OTRO VEHICULO RECIBIENDO POLITRAUMATISMO PRINCIPALMENTE EN CABEZA . PERSONAL DE APH TRASLADA A CENTRO MEDICO PRIMARIO DONDE REALIZAN ATENCION INICIAL DONDE POR GRAVEDAD DE LAS LESIONES REMITEN A ESTA INSTITUCION COMO URGENCIA VITAL . INGRESA A ESTA INSTITUCION HACIA LAS 16: 00 HORAS REPORTANDOSE CON GLASGOW DE 12/15 CON POSTERIOR DETERIOR HEMODINAMICO Y NEUROLOGICO POR LO QUE SE REALIZA INTUBACION ENDOTRAQUEAL . HAY MENCION QUE DURANTE EL TRASSLADO DESDE CENTRO REMISOR PRESENTO EPISODIOS DE BRADICARDIA Y OXIMETRIA DE PULSO BAJA POR LO QUE INDICARON ATROPINA Y 2500 CC SSN EN BOLO . SE REALIZA ESTUDIO TOMOGRAFICO COMPLETO EVIDENCIANDOSE GRAN EDEMA CEREBRAL Y HEMATOMA EPIDURAL - SUBDURAL EN REGION FRONTO PARIETO TEMPORAL IZQUIERDA POR LO QUE SE TRASLADO A CIRUGIA DE URGENCIA . BAJO ANESTESIA GENERAL SE REALIZO CRANEOTOMIA + DRENAJE DE HEMATOMAS + CORRECCION DE DESGARRO DURAL . MENCIONA ANESTESIOLOGO QUE DURANTE EL PROCEDIMIENTO REQUIRIO EN TODO MOMENTO SOPORTE VASOPRESOR CON NOREPINEFRINA Y SANGRADO DE APROXIMADAMENTE 800 CC . SE TERMINA CIRUGIA CON POSTERIOR TRASLADO A UCI PARA CONTINUAR CON SOPORTE VITAL AVANZADO .

ANTECEDENTES :

PATOLOGICOS : DESCONOCIDOS
TOXICOS : DESCONOCIDOS
ALERGICOS : DESCONOCIDOS
FARMACOLOGICOS : DESCONOCIDOS
QUIRURGICOS : DESCONOCIDOS .

INGRESA PACIENTE ACOMPAÑADO DE CIRUGIA CON PERSONAL DE ENFERMERIA Y ANESTESIOLOGO . INTUBADO CON VPP .
TAM : 48 , FC 68 , FR 18 , T 36.9 SO2 94 % , GLUCOMETRIA : 194 .
VENDAJE EN CABEZA CON ESTIGMAS DE SANGRADO
GRAN INFLAMACION EN HEMICARA IZQUIERDA CON EDEMA PALPEBRAL Y EQUIMOSIS , HERIDA ABIERTA EN REGION FRONTAL DERECHA , OTORRAGIA IZQUIERDA .
CUELLO MOVIL , NO IY , NO ADENOPATIAS
RSCS RITMICOS
ACP VENTILADOS , MV +
ABDOMEN ESTIGMAS ABRASIVOS EN CUADRANTES SUPERIORES , NO PALPO MASAS O

FUNDACION HOSPITAL SAN JOSE DE BUGA - EVOLUCIONES MEDICAS

Admision: 759319

Cuenta 1159613

Entidad: ASMET SALUD E.S.S. ASOC MUTUAL LA ESPER



PACIENTE

Tipo Doc:	CC	No. Doc:	1112881867	Nombres:	DEYBY JOVANY
Edad:	23	Sexo:	M	Apellidos:	CASTRO BEDOYA

EVOLUCIONES

VISCEROMEGALIAS , PERISTALTISMO +
SIN EDEMAS , PULSOS PERIFERICOS ++ , LLENADO CAPILAR NORMAL
BAJO EFECTO DE SEDACION , PUPILA DERECHA 3 MM FIJA .

DIAGNOSTICOS :

- . POLITRAUMATISMO SEVERO
- . TCE SEVERO : HEMATOMA EPIDURAL Y SUBDURAL FRONTO PARIETO TEMPORAL IZQUIERDO + COMPRESION ENCEFALICA
- . TRAUMA MAXILOFACIAL : HERIDA EN REGION FRONTAL + FRACTURA ORBITA IZQUIERDA + HEMOSENSO MAXILAR Y ETMOIDAL DERECHO .
- . TRAUMA CERRADO DE TORAX
- . TRAUMA CERRADO DE ABDOMEN .
- . INSUFICIENCIA RESPIRATORIA AGUDA

POP :

- 12/11/17 : CRANEOTOMIA FRONTOTEMPORAL IZQUIERDA + ESQUIRLECTOMIA OSEA + DRENAJE DEHEMATOMA EPIDURAL FRONTO TEMPORAL IZQUIERRDO + DESGARRO DURAL EN BASE Y BOVEDA CRANEAL + CORRECCION CON INJERTO AUTOLOGO DE APONEUROSIS TEMPORAL + ANCLAJE DURAL CON PUNTOS + EXTERIORIZACION DE DRENAJE + CRANEOPLASTIA .
VENDAJE EN CABEZA CON ESTIGMAS DE SANGRADO

ANALISIS :

PACIENTE EN CRITICO ESTADO . SITUACION CLINICA MENCIONADA . EVIDENCIA DE TRAUMA CRANEO ENCEFALICO SEVERO CON SANGRADO DURAL . SE LLEVO A PROCEDIMIENTO QUIRURGICO DONDE BAJO ANESTESIA GENERAL FUE NECESARIO EL USO DE TERAPIA VASOPRESORA DURANTE TODO EL PROCEDIMIENTO NEUROQUIRURGICO DE DRENAJE HEMATICO .
GRAN EDEMA CEREBRAL SE INICIA TERAPIA DE NEUROPROTECCION Estricta (NORMOCAPNIA + NORMOTERMIA + SEDACION PROFUNDA + NORMOTENSION + NORMOGLICEMIA)
VALORACION POR CIRUGIA GENERAL PARA DEFINIR LESIONES INTRA ABDOMINALES QUE POR AHORA NO SON EVIDENTES EN TAC DE ABDOMEN Y ECO FAST REALIZADO POR ANESTESIA EN CIRUGIA . SI EVIDENCIA INICIAL DE ORINA COLURICA POR LO QUE SE SOSPECHA QUE SEA HEMATURICA . SIN CONTRAINDICACION PARA INICIO DE SOPORTE NUTRICIONAL .
SE EXPLICA A FAMILIARES ESTADO ACTUAL DEL PACIENTE Y POSIBLE PRONOSTICO A CORTO PLAZO . RIESGO COLAPSO CARDIO CIRCULATORIO SUBITO Y MUERTE POR EDEMA CEREBRAL EVIDENCIADO .

NOTA DE NUTRICION :

PACIENTE QUIEN SE ENCUENTRA EN UCI , ACTUAMENTE EN VENTILACION MECANICA INVASIVA POR FALLA VENTILATORIA SECUNDARIA A TRAUMA CRANEO ENCEFALICO SEVERO CON GRAN EDEMA CEREBRAL Y HEMATOMA EPIDURAL IZQUIERDO . INDICACION DE TERAPIA NUTRICIONAL ENTERAL COMO PLAN DE MANEJO INTEGRAL DEL PACIENTE VENTILADO . PACIENTE SIN ANTECEDENTE MENCIONADO DE ALTERACION DEL METABOLISMO EN LOS HIDRATOS DE CARBONO . SE INDICA COMPONENTE CALORICO COMPLETO ENSURE HN PLUS 25 KCAL KG DIA . PESO 70 KG , TALLA 1.76 , IMC : 22.6

Medico Tratante

Nombre: CABALLERO LOZADA ANDRES FABRICIO

Especialidad: ANESTESIOLOGIA, REANIMACION Y MEDICINA

Istro Médico: 760527-01

Documento firmado digitalmente, el firmante se hace responsable del contenido

Firma

Evolucion #. 2190202

Fecha: 13/11/2017 10:39

DD MM AAAA

Evolución: UNIDAD DE CUIDADO INTENSIVO #1

EVOLUCION MEDICA DIA

DIAGNOSTICOS :

FUNDACION HOSPITAL SAN JOSE DE BUGA - EVOLUCIONES MEDICAS



Admision:	759319	# Cuenta	1159613
-----------	--------	----------	---------

Entidad:	ASMET SALUD E.S.S. ASOC MUTUAL LA ESPER
----------	---

PACIENTE

Tipo Doc:	CC	No. Doc:	1112881867	Nombres:	DEYBY JOVANY
Edad:	23	Sexo:	M	Apellidos:	CASTRO BEDOYA

EVOLUCIONES

1. POLITRAUMATISMO SEVERO
TCE SEVERO : HEMATOMA EPIDURAL Y SUBDURAL FRONTO PARIETO TEMPORAL IZQUIERDO + COMPRESION ENCEFALICA
TRAUMA MAXILOFACIAL : HERIDA EN REGION FRONTAL + FRACTURA ORBITA IZQUIERDA + HEMOSENSO MAXILAR Y ETMOIDAL DERECHO .
TRAUMA CERRADO DE TORAX
TRAUMA CERRADO DE ABDOMEN .
2. INSUFICIENCIA RESPIRATORIA AGUDA
3. POP :
- 12/11/17 : CRANEOTOMIA FRONTOTEMPORAL IZQUIERDA + ESQUIRLECTOMIA OSEA + DRENAJE DEHEMATOMA EPIDURAL FRONTO TEMPORAL IZQUIERRDO + DESGARRO DURAL EN BASE Y BOVEDA CRANEAL + CORRECCION CON INJERTO AUTOLOGO DE APONEUROSIS TEMPORAL + ANCLAJE DURAL CON PUNTOS + EXTERIORIZACION DE DRENAJE + CRANEOPLASTIA .
VENDAJE EN CABEZA CON ESTIGMAS DE SANGRADO

TAM : 88 , FC 76 , FR 19 , T 35.6 , PVC: 2 , SO2 99 % , GLUCOMETRIA : 171 MG/DL .
DIURESIS: 2970 CC/12 HORAS , GU: 3.3 CC/KG/HORA , BALANCE: - 652 CC , ACUMULADO: - 652 CC.
VIGILEO: IC 8.3 IC 3.9 VS 106 RVS 816 VVS 14 IVS 65
VENDAJE EN CABEZA CON ESTIGMAS DE SANGRADO
GRAN INFLAMACION EN HEMICARA IZQUIERDA CON EDEMA PALPEBRAL Y EQUIMOSIS
HERIDA ABIERTA EN REGION FRONTAL DERECHA , OTORRAGIA IZQUIERDA .
CUELLO MOVIL , NO INGURGITACION YUGULAR , NO ADENOPATIAS
RUIDOS CARDIACOS RITMICOS, SINCRONICOS CON EL PULSO MO DESDOBLAMIENTOS NO SOPLOS
AMBOS CAMPOS PULMONARES VENTILADOS , SIN AGREGADOS
ABDOMEN ESTIGMAS ABRASIVOS EN CUADRANTES SUPERIORES , NO PALPO MASAS O VISCEROMEGALIAS , PERISTALTISMO +
EXTREMIDADES SIN EDEMAS , PULSOS PERIFERICOS ++ , LLENADO CAPILAR NORMAL
BAJO EFECTO DE SEDACION , PUPILA DERECHA 3 MM FIJA, IZQUIERDA NO VALORABLE POR GRAN EDEMA Y EQUIMOSIS PALPEBRAL .

ANALISIS :

CONDICION CLINICA CRITICA
INESTABLE HEMODINAMICAMENTE CON REQUERIMIENTO DE SOPORTE VASOACTIVO PARA MANTENIMIENTO DE TAM QUE GARANTICEN PPC
MONITORIA VIGILEO HIPERDINAMICA SIN INDICACION DE APORTE ADICIONAL DE VOLUEMN NI INOTROPIA
SOPORTE VENTILATORIO MECANICO SIN POSIBILIDAD DE DESMONTE POR EL MOMENTO
GASIMETRIA DEL DIA CON ACIDOSIS METABOLICA LEVE, OXEMIA ADECUADA PAFI 460, SATVO2 74.6%, CO2 EN METAS
SIN SIGNOS CLINICOS NI PARACLINICOS DE SIRS - RECIBIENDO TERAPIA ANTIMICROBIANA PROFILACTICA
PERIOPERATORIA CON CEFAZOLINA POR 24 HORAS
GRAM DE ORINA PROTOCOLAR POST - SONTA VESICAL: NEGATIVO
DIURESIS POSITIVA - AZOADOS NORMALES - SIN INDICACION DE TRR AGUDA
TOLERANDO NUTRICION ENTERAL - GLUCOMETRIAS ESTABLES - METABOLICAMENTE COMPENSADO
HEMOGLOBINA DEL DIA EN 11 GR/DL - SIN INDICACION DE TERAPIA TRANSFUSIONAL
TRASTORNO HIDROELECTROLITICO SUCEPTIBLE DE CORRECCION - HIPOMAGNESEMIA
ACIDO LACTICO DEL DIA DEPURADO EN 1.95 MMOL/L
SE INDICA CONTROL TOMOGRAFICO EL DIA DE HOY
MANEJO CONJUNTO CON SERVICIO DE NEUROCIRUGIA
EN ESPERA DE VALORACION POR CIRUGIA MAXILOFACIAL
CONDICION NEUROLOGICA POST TRAUMA NO DEFINIDA
CONTINUA TERAPIA DE NEUROPROTECCION ESTRUCTA (NORMOCAPNIA + NORMOTERMIA + SEDACION PROFUNDA + NORMOTENSION + NORMOGLICEMIA)

FUNDACION HOSPITAL SAN JOSE DE BUGA - EVOLUCIONES MEDICAS



Admision: 759319

Cuenta 1159613

Entidad: ASMET SALUD E.S.S. ASOC MUTUAL LA ESPER

PACIENTE

Tipo Doc:	CC	No. Doc:	1112881867	Nombres:	DEYBY JOVANY
Edad:	23	Sexo:	M	Apellidos:	CASTRO BEDOYA

EVOLUCIONES

. LESIONES INTRA ABDOMINALES QUE POR AHORA NO SON EVIDENTES EN TAC DE ABDOMEN Y ECO FAST REALIZADO POR ANESTESIA EN CIRUGIA, SIN CONTRAINDICACION PARA INICIO DE SOPORTE NUTRICIONAL .
. ALTO RIESGO DE COMPLICACIONES Y MUERTE INHERENTES A CONDICION CLINICA ACTUAL Y NATURALEZA DE LESIONES PRIMARIAS
. CONTINUA MANEJO MEDICO, VIGILANCIA CLINICA Y SOPORTE VITAL AVANZADO EN UCI

Medico Tratante			
Nombre:	MEJIA GARCIA CARLOS H.		
Especialidad:	MEDICINA INTERNA Y NEFROLOGIA		Documento firmado digitalmente, el firmante se hace responsable del contenido
Registro Médico:	17935		
Firma			

Evolucion #.	2190832	Fecha:	13/11/2017 19:17	DD MM AAAA
--------------	---------	--------	------------------	------------

Evolución: PACIENTE MASCULINO DE 23 AÑOS EN CONTEXTO DE TRAUMA FACIAL TRAS ACCIDENTE DE TRANSITO. TAC DE CARA CON FRACTURA DE NOE DERECHA, FRACTURA FRONTOALAR DERECHA, FRACTURA DE HUESOS ROPIOS NAALES, FRACTURA DEL HUESO FRONTAL DERECHO, FRACTURA DE BASE DE CRANEO IZQUIERDO

SE INDICA CONTINUAR HOSPITALIZACION, SE REQUIERE QUE EL PACIENTE ESTE HEMODINAMICAMENTE ESTABLE PARA LLEVAR A CIRUGIA

Medico Tratante			
Nombre:	REVELO ANDRÉS FELIPE		
Especialidad:	CIRUGIA MAXILOFACIAL		Documento firmado digitalmente, el firmante se hace responsable del contenido
Registro Médico:	760106		
Firma			

Evolucion #.	2190866	Fecha:	13/11/2017 19:58	DD MM AAAA
--------------	---------	--------	------------------	------------

Evolución: UNIDAD DE CUIDADO INTENSIVO #1
EVOLUCION MEDICA NOCHE
DIAGNOSTICOS :

1. POLITRAUMATISMO SEVERO
. TCE SEVERO : HEMATOMA EPIDURAL Y SUBDURAL FRONTO PARIETO TEMPORAL IZQUIERDO + COMPRESION ENCEFALICA
. TRAUMA MAXILOFACIAL : HERIDA EN REGION FRONTAL + FRACTURA ORBITA IZQUIERDA + HEMOSENSO MAXILAR Y ETMOIDAL DERECHO .
. TRAUMA CERRADO DE TORAX
. TRAUMA CERRADO DE ABDOMEN .
2. INSUFICIENCIA RESPIRATORIA AGUDA
3. POP :
- 12/11/17 : CRANEOTOMIA FRONTOTEMPORAL IZQUIERDA + ESQUIRLECTOMIA OSEA + DRENAJE DEHEMATOMA EPIDURAL FRONTO TEMPORAL IZQUIERRDO + DESGARRO DURAL EN BASE Y BOVEDA CRANEAL + CORRECCION CON INJERTO AUTOLOGO DE APONEUROSIS TEMPORAL + ANCLAJE DURAL CON PUNTOS + EXTERIORIZACION DE DRENAJE + CRANEOPLASTIA .
VENDAJE EN CABEZA CON ESTIGMAS DE SANGRADO

TAM : 90 , FC 85 , FR 19 , T 37 , SO2 99 % , GLUCOMETRIA : 182 MG/DL .
VIGILEO: IC 7.0 IC 4.2 VS 90 RVS 914 VVS 13 IVS 78

FUNDACION HOSPITAL SAN JOSE DE BUGA - EVOLUCIONES MÉDICAS



Admision:	759319	# Cuenta	1159613
-----------	--------	----------	---------

Entidad:	ASMET SALUD E.S.S. ASOC MUTUAL LA ESPER
----------	---

PACIENTE

Tipo Doc:	CC	No. Doc:	1112881867	Nombres:	DEYBY JOVANY
Edad:	23	Sexo:	M	Apellidos:	CASTRO BEDOYA

EVOLUCIONES

VÉNDAJE EN CABEZA CON ESTIGMAS DE SANGRADO
GRAN INFLAMACION EN HEMICARA IZQUIERDA CON EDEMA PALPEBRAL Y EQUIMOSIS
HERIDA ABIERTA EN REGION FRONTAL DERECHA , OTORRAGIA IZQUIERDA .
CUELLO MOVIL , NO INGURGITACION YUGULAR , NO ADENOPATIAS
RUIDOS CARDIACOS RITMICOS, SINCRONICOS CON EL PULSO MO DESDOBLAMIENTOS NO SOPLOS
AMBOS CAMPOS PULMONARES VENTILADOS , SIN AGREGADOS
ABDOMEN ESTIGMAS ABRASIVOS EN CUADRANTES SUPERIORES , NO PALPO MASAS O VISCEROMEGALIAS ,
PERISTALTISMO +
EXTREMIDADES SIN EDEMAS , PULSOS PERIFÉRICOS ++ , LLENADO CAPILAR NORMAL
BAJO EFECTO DE SEDACION , PUPILA DERECHA 3 MM FIJA, IZQUIERDA NO VALORABLE POR GRAN EDEMA Y
EQUIMOSIS PALPEBRAL .

ANALISIS :

CONDICION CLINICA CRITICA
REQUERIMIENTO DE SOPORTE VASOACTIVO PARA MANTENIMIENTO DE TAM QUE GARANTICEN PPC
MONITORIA VIGILEO HIPERDINAMICA SIN INDICACION DE APOORTE ADICIONAL DE VOLUMENN NI INOTROPIA
SOPORTE VENTILATORIO MECANICO SIN POSIBILIDAD DE DESMONTE POR EL MOMENTO
GASIMETRIA CONTROL DE LA TARDE SIN TRASTORNO ACIDO BASE OXEMIA ADECUADA PAFI 412
SIN SIGNOS CLINICOS NI PARACLINICOS DE SIRS - RECIBIENDO TERAPIA ANTIMICROBIANA PROFILACTICA
PERIOPERATORIA CON CEFAZOLINA POR 24 HORAS
GRAM DE ORINA PROTOCOLAR POST - Sonda Vesical: NEGATIVO
DIURESIS POSITIVA - AZOADOS NORMALES - SIN INDICACION DE TRR AGUDA
TOLERANDO NUTRICION ENTERAL - GLUCOMETRIAS ESTABLES - METABOLICAMENTE COMPENSADO
HEMOGLOBINA DEL DIA EN 11 GR/DL - SIN INDICACION DE TERAPIA TRANSFUSIONAL
TRASTORNO HIDROELECTROLITICO EN CORRECCION
CONTROL TOMOGRAFICO EL DIA DE HOY: DRENAJE CASI COMPLETO DEL HEMATOMA EPIDURAL,
NEUMOENCEFALO RESIDUAL POSTQX LEVE, ESTRUCTURAS MEDIANAS EN POSICION , CISTERNAS ABIERTAS,
EDEMA CEREBRAL ESTACIONARIO, EN ESPERA DE LECTURA OFICIAL POR RADIOLOGIA
MANEJO CONJUNTO CON SERVICIO DE NEUROCIRUGIA
CONDICION NEUROLOGICA POST TRAUMA NO DEFINIDA
CONTINUA TERAPIA DE NEUROPROTECCION Estricta (NORMOCAPNIA + NORMOTERMIA + SEDACION
PROFUNDA + NORMOTENSION + NORMOGLICEMIA)
LESIONES INTRA ABDOMINALES QUE POR AHORA NO SON EVIDENTES EN TAC DE ABDOMEN Y ECO FAST
REALIZADO POR ANESTESIA EN CIRUGIA. SIN CONTRAINDICACION PARA INICIO DE SOPORTE NUTRICIONAL .
ALTO RIESGO DE COMPLICACIONES Y MUERTE INHERENTES A CONDICION CLINICA ACTUAL Y NATURALEZA DE
LESIONES PRIMARIAS
CONTINUA MANEJO MEDICO, VIGILANCIA CLINICA Y SOPORTE VITAL AVANZADO EN UCI
INDICACION DE CONTROL CLINICO Y PARACLINICO EN PRO DE DETECTAR TEMPRANAMENTE ALTERACIONES DE
LA HOMEOSTASIS SUCEPTIBLES DE CORRECCION
SE SOLICITAN PARACLINICOS DE CONTROL

Medico Tratante	
Nombre:	MEJIA GARCIA CARLOS H.
Especialidad:	MEDICINA INTERNA Y NEFROLOGIA
Registro Médico:	17935
Documento firmado digitalmente, el firmante se hace responsable del contenido	

Firma

Evolucion #.	2191638	Fecha:	14/11/2017 08:44	DD MM AAAA
--------------	---------	--------	------------------	------------

Evolución: UCI DIA.
DIAGNOSTICOS.
01. POLITRAUMATISMO SEVERO:
TCE SEVERO : HEMATOMA EPIDURAL + SUBDURAL FRONTO PARIETO TEMPORAL IZQUIERDO +

FUNDACION HOSPITAL SAN JOSE DE BUGA - EVOLUCIONES MÉDICAS

Admision:	759319	# Cuenta	1159613
-----------	--------	----------	---------

Entidad:	ASMET SALUD E.S.S. ASOC MUTUAL LA ESPER
----------	---



PACIENTE

Tipo Doc:	CC	No. Doc:	1112881867	Nombres:	DEYBY JOVANY
Edad:	23	Sexo:	M	Apellidos:	CASTRO BEDOYA

EVOLUCIONES

COMPRESION ENCEFALICA.
. TRAUMA MAXILOFACIAL : HERIDA EN REGION FRONTAL + FRACTURA ORBITA IZQUIERDA + HEMOSENSO MAXILAR Y+ HEMOSENSO ETMOIDAL DERECHO .
. TRAUMA CERRADO DE TORAX.
. TRAUMA CERRADO DE ABDOMEN.
02. INSUFICIENCIA RESPIRATORIA AGUDA.
03. POP :
- 12/11/17 : CRANEOTOMIA FRONTOTEMPORAL IZQUIERDA + ESQUIRLECTOMIA OSEA + DRENAJE DE HEMATOMA EPIDURAL FRONTO TEMPORAL IZQUIERDO + REPARO DE DESGARRO DURAL EN BASE Y BOVEDA CRANEAL + CORRECCION CON INJERTO AUTOLOGO DE APONEUROSIS TEMPORAL + ANCLAJE DURAL CON PUNTOS + EXTERIORIZACION DE DRENAJE + CRANEOPLASTIA.
PROBLEMAS.
. INTUBACION Y VENTILACION MECANICA.
. VASOPRESORES.
. CONDICION NEUROLOGICA NO DEFINIDA.
LABORATORIOS.
. RX TORAX: SIN CARDIOMEGALIA, TOT Y CVC EN POSICION, NO INFILTRADOS NI CONSOLIDACIONES, NO DERRAMES PLEURALES.
. CR:0,74 MG% - NUS: 6 MG%.
. LEUCOCITOSIS, NEUTROFILIA. ANEMIA MODERADA DE VOLUMENES NORMALES, PLAQUETAS NORMALES.
. ELECTROLITOS NORMALES.
. ACIDO LACTICO NORMAL.
. PCR 96 MG%.
. GASES ARTERIALES: SIN ALTERACION ACIDOBASE. OXEMIA ADECUADA. IO2:468.
TAM:85, FC:69, FR:13, T:37°, PVC:-, SO2:97%, GLUCOMETER:142 MG%.
DIURESIS:6150 CC/24 HORAS. BALANCE: + 596 CC. ACUMULADO: - 56 CC.
VIGILEO: HIPERDINAMIA - VS NORMAL - VS NORMAL.
MUCOSAS HUMEDAS, ESCLERAS ANICTERICAS.
HERIDA FRONTAL CUBIERTA.
DEPRESION OSEA FRONTAL - EQUIMOSIS PALPEBRAL.
CUELLO SIN INGURGITACION , NO MASAS.
SITIO DE INCERSION DEL CVC LIMPIO.
A/P VENTILADOS, SIN AGREGADOS.
RSCS NORMALES SIN SOPLOS.
ABDOMEN NO DISTENDIDO, NO MASAS, NO MEGALIAS, PERISTALTISMO +.
SIN EDEMAS PERIFERICOS, PULSOS PERIFERICOS +, LLENADO CAPILAR NORMAL.
BAJO EFECTO DE SEDOANALGESIA, PUPILA DERECHA 2 MM DIAMETRO REACTIVA - PUPILA IZQUIERDA NO EVALUABLE.
ANALISIS.
. CONDICION CLINICA CRITICA.
. HEMODINAMICAMENTE INESTABLE , EL OBJETIVO DE PRESION DE PERFUSION CEREBRAL NO SE HA LOGRADO , POR LO CUAL SE CONSIDERA AUMENTAR LA DOSIS DE VASOPRESOR.
. INSUFICIENCIA RESPIRATORIA NO RESUELTA, AUNQUE LA GASIMETRIA ARTERIAL Y LA RX DE TORAX SON NORMALES, NO TIENE INDICACION AUN DE DESTETE VENTILATORIO.
. SIRS ACTIVO - SIN EVIDENCIA DE INFECCIONES EN CURSO, PERO ATENTOS A PROCESOS SEPTICOS, POR AHORA DECIDIMOS NO INICIAR AB.
. FUNCION RENAL Y ELECTROLITOS NORMALES.
. CONDICION NEUROLOGICA INCIERTA - ESPEREMOS TAC CRANEO DE CONTROL MAÑANA CON LO CUAL VALORAR LA POSIBILIDAD DE SUSPENDER SEDACION.
CONDUCTA.
. LOGRAR PRESION DE PERFUSION CEREBRAL.
. SEDOANALGESIA - MAÑANA TAC CRANEO CONTROL.
. ATENTOS A INFECCIONES.

FUNDACION HOSPITAL SAN JOSE DE BUGA - EVOLUCIONES MÉDICAS

Admision:	759319	# Cuenta	I159613
-----------	--------	----------	---------

Entidad:	ASMET SALUD E.S.S. ASOC MUTUAL LA ESPER
----------	---



PACIENTE

Tipo Doc:	CC	No. Doc:	1112881867	Nombres:	DEYBY JOVANY
Edad:	23	Sexo:	M	Apellidos:	CASTRO BEDOYA

EVOLUCIONES

Medico Tratante

Nombre:	ORREGO ALVARO HERNAN	Documento firmado digitalmente, el firmante se hace responsable del contenido
Especialidad:	MEDICINA INTERNA - MEDICINA CRITICA Y	
Registro Médico:	14046-85	

Firma

Evolucion #.	2192520	Fecha:	14/11/2017 14:15	DD MM AAAA
--------------	---------	--------	------------------	------------

Evolución: se valora pcte con trauma craneal con hematomas epidural ya operado con tac de control sin hematoma linea media en su posicion , sin indicacion de reintervencion encuentro pce intubado bajo sedacion pupilas isocoricas reactivas se indica seguir protocolo de uci

Medico Tratante

Nombre:	COGOLLO VARGAS PEDRO ARTURO	Documento firmado digitalmente, el firmante se hace responsable del contenido
Especialidad:	NEUROCIRUGIA	
Registro Médico:	527/99	

Firma

Evolucion #.	2193045	Fecha:	14/11/2017 18:49	DD MM AAAA
--------------	---------	--------	------------------	------------

Evolución: EVOLUCION UCI NOCHE

DIAGNOSTICOS :

01. POLITRAUMATISMO SEVERO:
TCE SEVERO : HEMATOMA EPIDURAL + SUBDURAL FRONTO PARIETO TEMPORAL IZQUIERDO + COMPRESION ENCEFALICA.
TRAUMA MAXILOFACIAL : HERIDA EN REGION FRONTAL + FRACTURA ORBITA IZQUIERDA + HEMOSENOS MAXILAR Y+ HEMOSENOS ETMOIDAL DERECHO .
TRAUMA CERRADO DE TORAX.
TRAUMA CERRADO DE ABDOMEN.
02. INSUFICIENCIA RESPIRATORIA AGUDA.
03. POP :
- 12/11/17 : CRANEOTOMIA FRONTOTEMPORAL IZQUIERDA + ESQUIRLECTOMIA OSEA + DRENAJE DE HEMATOMA EPIDURAL FRONTO TEMPORAL IZQUIERDO + REPARO DE DESGARRO DURAL EN BASE Y BOVEDA CRANEAL + CORRECCION CON INJERTO AUTOLOGO DE APONEUROSIS TEMPORAL + ANCLAJE DURAL CON PUNTOS + EXTERIORIZACION DE DRENAJE + CRANEOPLASTIA.

PROBLEMAS.

- INTUBACION Y VENTILACION MECANICA.
- VASOPRESORES.
- CONDICION NEUROLOGICA NO DEFINIDA.

LABORATORIOS.

- HIPOFOSFATEMIA
- *** TAC CARA :
 - SENOS MAXILARES , FRONTALES , CELDILLAS ETMOIDALES Y ESFENOIDAL CON HEMOSENOS
 - SEPTUM NASAL MUTIPLES TRAZOS DE FRACTURA CON DESPLAZAMIENTO A LA DERECHA EN EL AREA III Y IV DE COTTE
 - VIA AEREA OBSTRUIDA POR TEJIDO DE GRANULACION
 - INDICE DE KEROS II
 - COMPLEJO OSTIOMEATAL OBSTRUIDO EN FORMA BILATERAL
 - HUESOS PROPIOS DE LA NARIZ ESTAN FRACTURADOS , ASI COMO LA LAMINA PAIPACEA , FRACTURAS DEL ALA MAYOR DEL ESFENOIDES IZQUIERDA
 - AL MENOS TRES TRAYECTOS DE FRACTURA DEL HUESO FRONTAL Y FRACTURA DEL HUESO TEMPORAL IZQUIERDO

FUNDACION HOSPITAL SAN JOSE DE BUGA - EVOLUCIONES MEDICAS

Admision:	759319	# Cuenta	1159613
-----------	--------	----------	---------

Entidad:	ASMET SALUD E.S.S. ASOC MUTUAL LA ESPER
----------	---



PACIENTE

Tipo Doc:	CC	No. Doc:	1112881867	Nombres:	DEYBY JOVANY
Edad:	23	Sexo:	M	Apellidos:	CASTRO BEDOYA

EVOLUCIONES

- FRACTURA DEL TECHO DE LA ORBITA DE FORMA BILATERAL , EN LA IZQUIERDA SE ENCUENTRA FRAGMENTADA CON PROYECCIONES A NIVEL INTERCRANEO . IMAGENES EN RELACION CON LA LAMINA CRIBOSA . PARTES BLANDAS CON AUMENTO DE VOLUMEN Y DENSIDAD EN RELACION CON HEMATOMA SUBGALEAL Y ENFISEMA SUBCUTANEO FRONTAL Y TEMPORAL IZQUIERDO

** TAC CRANEO 13/11/17 :

- FOCO CONTUSIVO FRONTAL IZQUIERDO

- COLECCION SUBDURAL PARIETOTEMPORAL QUE ALCANZA SEPARACION DE 4 MM SIN EFECTO DE MASA . ESTIGMAS QUIRURGICOS RECIENTES . NEUMOENCEFALO

TAM 102 FC: 78 , FR:13, T:37°, PVC:-,SO2:97%, GLUCOMETER:118 MG%.

DIURESIS: 1.2 CC/KG/HORA .

VIGILEO: HIPERDINAMIA - VS NORMAL - VS NORMAL.

JCOSAS HUMEDAS, ESCLERAS ANICTERICAS.

HERIDA FRONTAL CUBIERTA.

DEPRESION OSEA FRONTAL - EQUIMOSIS PALPEBRAL.

CUELLO SIN INGURGITACION , NO MASAS.

SITIO DE INCERSION DEL CVC LIMPIO.

ACP VENTILADOS, SIN AGREGADOS.

RSCS NORMALES SIN SOPLOS.

ABDOMEN NO DISTENDIDO, NO MASAS, NO MEGALIAS, PERISTALTISMO +.

SIN EDEMAS PERIFERICOS, PULSOS PERIFERICOS +, LLENADO CAPILAR NORMAL.

NO EFECTO DE SEDOANALGESIA, PUPILA DERECHA 2 MM DIAMETRO REACTIVA - PUPILA IZQUIERDA NO EVALUABLE.

ANALISIS.

. CONDICION CLINICA CRITICA.

. HEMODINAMICAMENTE INESTABLE , REQUIRIENDO SOPORTE VASOPRESOR PARA MANTENER TAM Y SECUNDARIAMENTE PPC .

. INSUFICIENCIA RESPIRATORIA NO RESUELTA, AUNQUE LA GASIMETRIA ARTERIAL Y LA RX DE TORAX SON NORMALES, NO TIENE INDICACION AUN DE DESTETE VENTILATORIO.

. SIRS ACTIVO - SIN EVIDENCIA DE INFECCIONES EN CURSO, PERO ATENTOS A PROCESOS SEPTICOS, POR LO QUE DECIDIMOS NO INICIAR AB.

. FUNCION RENAL Y ELECTROLITOS NORMALES.

. CONDICION NEUROLOGICA INCIERTA - ESPEREMOS TAC CRANEO DE CONTROL MAÑANA CON LO CUAL VALORAR LA POSIBILIDAD DE SUSPENDER SEDACION.

. ES NECESARIO CONOCER EVOLUCION DE FUNCIONALIDAD ORGANICA MULTIPLE POR LO QUE SOLICITO PARACLINICOS DE CONTROL PARA DETERMINAR CONDUCTA ADICIONAL

. CIRUGIA MAXILOFACIAL HA REVISADO IMAGENES Y REPORTES . PENDIENTE PROCEDIMIENTO QUIRURGICO .

Medico Tratante

Nombre:	ORREGO ALVARO HERNAN
Especialidad:	MEDICINA INTERNA - MEDICINA CRITICA Y
Registro Médico:	14046-85

Documento firmado digitalmente, el firmante se hace responsable del contenido

Firma

Evolucion #. 2193879

Fecha: 15/11/2017 11:10

DD MM AAAA

Evolución: UNIDAD DE CUIDADO INTENSIVO #1

EVOLUCION MEDICA DIA

AGNOSTICOS :

01. POLITRAUMATISMO SEVERO:

. TCE SEVERO : HEMATOMA EPIDURAL + SUBDURAL FRONTO PARIETO TEMPORAL IZQUIERDO + COMPRESION ENCEFALICA.

. TRAUMA MAXILOFACIAL : HERIDA EN REGION FRONTAL + FRACTURA ORBITA IZQUIERDA +

FUNDACION HOSPITAL SAN JOSE DE BUGA - EVOLUCIONES MÉDICAS



Admision:	759319	# Cuenta	1159613
-----------	--------	----------	---------

Entidad:	ASMET SALUD E.S.S. ASOC MUTUAL LA ESPER
----------	---

PACIENTE

Tipo Doc:	CC	No. Doc:	1112881867	Nombres:	DEYBY JOVANY
Edad:	23	Sexo:	M	Apellidos:	CASTRO BEDOYA

EVOLUCIONES

HEMOSENO MAXILAR Y+ HEMOSENO ETMOIDAL DERECHO .
. TRAUMA CERRADO DE TORAX.
. TRAUMA CERRADO DE ABDOMEN.
02. INSUFICIENCIA RESPIRATORIA AGUDA.
03. POP :
- 12/11/17 : CRANEOTOMIA FRONTOTEMPORAL IZQUIERDA + ESQUIRLECTOMIA OSEA + DRENAJE DE HEMATOMA EPIDURAL FRONTO TEMPORAL IZQUIERDO + REPARO DE DESGARRO DURAL EN BASE Y BOVEDA CRANEAL + CORRECCION CON INJERTO AUTOLOGO DE APONEUROSIS TEMPORAL + ANCLAJE DURAL CON PUNTOS + EXTERIORIZACION DE DRENAJE + CRANEOPLASTIA.

TAM 90 FC: 67 , FR:13, T:37.5°, PVC: 4 ,SO2:99 % , GLUCOMETER: 136 MG%.
DIURÉSIS: 6485 CC/24 HORAS, GU: 3.6 CC/KG/HORA, BALANCE: - 452 CC, ACUMULADO: - 508 CC. .
VIGILEO: GC 8.4 IC 4.4 VS 128 RVS 839 IVS 67 VVS 7
MUCOSAS HUMEDAS, ROSADAS, ESCLERAS ANICTERICAS.
HERIDA FRONTAL CUBIERTA.
DEPRESION OSEA FRONTAL - EQUIMOSIS PALPEBRAL.
CUELLO SIN INGURGITACION , NO MASAS.
SITIO DE INCERSION DEL CVC LIMPIO.
AMBOS CAMPOS PULMONARES VENTILADOS, SIN AGREGADOS.
RUIDOS CARDIACOS NORMALES SIN SOPLOS.
ABDOMEN NO DISTENDIDO, NO MASAS, NO MEGALIAS, PERISTALTISMO +.
SIN EDEMAS PERIFERICOS, PULSOS PERIFERICOS +, LLENADO CAPILAR NORMAL.
BAJO EFECTO DE SEDOANALGESIA, PUPILA DERECHA 2 MM DIAMETRO REACTIVA - PUPILA IZQUIERDA NO EVALUABLE.

ANALISIS:

. CONDICION CLINICA ESTACIONARIA
. ESTABLE HEMODINAMICAMENTE SIN REQUERIMIENTO DE SOPORTE VASOACTIVO NI INOTROPICO PARA MANTENIMIENTO DE TAM EN METAS QUE GARANTICEN PPC
. MONITORIA VIGILEO HIPERDINAMICA , SIN EVIDENCIAR REQUERIMIENTOS ADICIONALES DE INOTROPIA NI VOLUMEN
. SOPORTE VENTILATORIO MECANICO SIN POSIBILIDAD DE DESMONTE POR EL MOMENTO
. GASIMETRIA DEL DIA CON ACIDOSIS METABOLICA SEVERA, OXEMIA ADECUADA PAFI 463
. SIN CORRELACION CLINICO GASIMETRICA - SE ORDENA NUEVA MUESTRA CONFORMATORIA.
. SIN SIGNOS CLINICOS NI PARACLINICOS DE SIRS - SIN INDICACION DE TERAPIA ANTIMICROBIANA POR EL MOMENTO
. FRACTURAS CRANEO FASCIALES COMPLEJAS - ALTO RIESGO DE INFECCION NEUROLOGICA SECUNDARIA - ATENTOS A SIRS ACTIVO
. CIRUGIA MAXILOFACIAL HA REVISADO IMAGENES Y REPORTES . PENDIENTE PROCEDIMIENTO QUIRURGICO .
. DIURESIS POSITIVA – AZOADOS NORMALES – SIN INDICACION DE TRR AGUDA
. TOLERANDO NUTRICION ENTERAL – GLUCOMETRIAS ESTABLES – METABOLICAMENTE COMPENSADO
. HEMOGLOBINA DEL DIA EN 10.9 GR/DL – SI INDICACION DE TERAPIA TRANFUSIONAL
. TRASTORNO HIDROELECTROLITICO SUCEPTIBLE DE CORRECCION: HUIPOKALEMIA - HIPOMAGNESEMIA
. ACIDO LACTICO DEL DIA NORMAL EN 1.94 MMOL/L
. CONDICION NEUROLOGICA AUN INCIERTA
. SE SOLICITA TAC DE CRANEO CONTROL HOY EN PRO DE DEFINIR PERTINENCIA DE DESPERTAR Y DESMONTE VENTILATORIO
. CONTINUA MANEJO MEDICO, VIGILANCIA CLINICA Y SOPORTE VITAL AVANZADO EN UCI

FUNDACION HOSPITAL SAN JOSE DE BUGA - EVOLUCIONES MEDICAS

Admision: 759319

Cuenta 1159613

Entidad: ASMET SALUD E.S.S. ASOC MUTUAL LA ESPER



PACIENTE

Tipo Doc: CC

No. Doc: 1112881867

Nombres: DEYBY JOVANY

Edad: 23

Sexo: M

Apellidos: CASTRO BEDOYA

EVOLUCIONES

Medico Tratante

Nombre: TORRES GARCIA GABRIEL FRANCISCO

Especialidad: MEDICINA INTERNA - MEDICINA CUIDADO

Registro Médico: 198097

Documento firmado digitalmente, el firmante se hace responsable del contenido

Firma

Evolucion #. 2194453

Fecha: 15/11/2017 13:05

DD MM AAAA

Evolución: PCTE CON POLITRAUMA ON HEMATOMA EPIDURAL ON UENA EVOLUCION SI INDICACION DE REINTERVENCION QUIERURGIC CON RSPECTOA L EPIDURAL, ENCUESTRO PCTE INTUBADO BAJO SEDA CION TENDIENTE TAC DE CONTROL HOY

Medico Tratante

Nombre: COGOLLO VARGAS PEDRO ARTURO

Especialidad: NEUROCIRUGIA

Registro Médico: 527/99

Documento firmado digitalmente, el firmante se hace responsable del contenido

Firma

Evolucion #. 2195122

Fecha: 15/11/2017 20:02

DD MM AAAA

Evolución: UNIDAD DE CUIDADO INTENSIVO #1
EVOLUCION MEDICA NOCHE
AGNOSTICOS :

01. POLITRAUMATISMO SEVERO:

- TCE SEVERO : HEMATOMA EPIDURAL + SUBDURAL FRONTO PARIETO TEMPORAL IZQUIERDO + COMPRESION ENCEFALICA.
- TRAUMA MAXILOFACIAL : HERIDA EN REGION FRONTAL + FRACTURA ORBITA IZQUIERDA + HEMOSENSO MAXILAR Y+ HEMOSENSO ETMOIDAL DERECHO .
- TRAUMA CERRADO DE TORAX.
- TRAUMA CERRADO DE ABDOMEN.

02. INSUFICIENCIA RESPIRATORIA AGUDA.

POP :

12/11/17 : CRANEOTOMIA FRONTOTEMPORAL IZQUIERDA + ESQUIRLECTOMIA OSEA + DRENAJE DE HEMATOMA EPIDURAL FRONTO TEMPORAL IZQUIERDO + REPARO DE DESGARRO DURAL EN BASE Y BOVEDA CRANEAL + CORRECCION CON INJERTO AUTOLOGO DE APONEUROSIS TEMPORAL + ANCLAJE DURAL CON PUNTOS + EXTERIORIZACION DE DRENAJE + CRANEOPLASTIA.

TAM 80 FC: 76 , FR:16, T:37°, SO2:99 % , GLUCOMETER: 175 MG%.

VIGILEO: GC 8.0 IC 4.0 VS 80 RVS 1000 IVS 52 VVS 6

MUCOSAS HUMEDAS, ROSADAS, ESCLERAS ANICTERICAS.

HERIDA FRONTAL CUBIERTA.

DEPRESION OSEA FRONTAL - EQUIMOSIS PALPEBRAL.

CUELLO SIN INGURGITACION , NO MASAS.

SITIO DE INCERSION DEL CVC LIMPIO.

AMBOS CAMPOS PULMONARES VENTILADOS, SIN AGREGADOS.

RUIDOS CARDIACOS NORMALES SIN SOPLOS.

ABDOMEN NO DISTENDIDO, NO MASAS, NO MEGALIAS, PERISTALTISMO +.

EDEMAS PERIFERICOS, PULSOS PERIFERICOS +, LLENADO CAPILAR NORMAL.

BAJO EFECTO DE SEDOANALGESIA, PUPILA DERECHA 2 MM DIAMETRO REACTIVA - PUPILA IZQUIERDA NO EVALUABLE.

ANALISIS:

FUNDACION HOSPITAL SAN JOSE DE BUGA - EVOLUCIONES MÉDICAS



Admision:	759319	# Cuenta	1159613
-----------	--------	----------	---------

Entidad:	ASMET SALUD E.S.S. ASOC MUTUAL LA ESPER
----------	---

PACIENTE

Tipo Doc:	CC	No. Doc:	1112881867	Nombres:	DEYBY JOVANY
Edad:	23	Sexo:	M	Apellidos:	CASTRO BEDOYA

EVOLUCIONES

. CONDICION CLINICA ESTACIONARIA
. REQUERIMIENTO DE SOPORTE VASOACTIVO PARA MANTENIMIENTO DE TAM EN METAS QUE GARANTICEN PPC
. MONITORIA VIGILEO HIPERDINAMICA , SIN EVIDENCIAR REQUERIMIENTOS ADICIONALES DE INOTROPIA NI VOLUMEN
. SOPORTE VENTILATORIO MECANICO SIN POSIBILIDAD DE DESMONTE POR EL MOMENTO
. GASIMETRIA CONTROL DE LA TARDE CON ACIDOSIS RESPIRATORIA COMPENSADA, OXEMIA ADECUADA PAFI 272
. SE AJUSTAN PARAMETROS VENTILATORIOS
. SIN SIGNOS CLINICOS NI PARACLINICOS DE SIRS - SIN INDICACION DE TERAPIA ANTIMICROBIANA POR EL MOMENTO
. FRACTURAS CRANEO FASCIALES COMPLEJAS - ALTO RIESGO DE INFECCION NEUROLOGICA SECUNDARIA - ATENTOS A SIRS ACTIVO
. CIRUGIA MAXILOFACIAL HA REVISADO IMAGENES Y REPORTES . PENDIENTE PROCEDIMIENTO QUIRURGICO .
. DIURESIS POSITIVA – AZOADOS NORMALES – SIN INDICACION DE TRR AGUDA
. TOLERANDO NUTRICION ENTERAL – GLUCOMETRIAS ESTABLES – METABOLICAMENTE COMPENSADO
. HEMOGLOBINA DEL DIA EN 10.9 GR/DL – SI INDICACION DE TERAPIA TRANFUSIONAL
. TRASTORNO HIDROELECTROLITICO EN CORRECCION
. CONDICION NEUROLOGICA TENDIENTE A LA MEJORIA
. TAC DE CRANEO CONTROL AUN CON DISCRETO EDEMA CEREBRAL HEMISFERICO IZQUIERDO CON SISTEMA VENTRICULAR Y CISTERNAS PERMEABLES, LINEA MEDIA CONSERVADA, CONTUSION HEMORRAGICA FRONTAL IZQUIERDA EN RESOLUCION - EN ESPERA DE LECTURA OFICIAL POR RADIOLOGIA
. CONTINUA MANEJO MEDICO, VIGILANCIA CLINICA Y SOPORTE VITAL AVANZADO EN UCI
. INDICACION DE CONTROL CLINICO Y PARACLINICO EN PRO DE DETECTAR TEMPRANAMENTE ALTERACIONES DE LA HOMEOSTASIS SUCEPTIBLES DE CORRECCION
. SE SOLICITAN PARACLINICOS DE CONTROL

Medico Tratante		
Nombre:	TORRES GARCIA GABRIEL FRANCISCO	
Especialidad:	MEDICINA INTERNA - MEDICINA CUIDADO	
Registro Médico:	198097	Documento firmado digitalmente, el firmante se hace responsable del contenido

Firma

Evolucion #.	2195868	Fecha:	16/11/2017 09:22	DD MM AAAA
--------------	---------	--------	------------------	------------

Evolución: EVOLUCION UCI DIA

DIAGNOSTICOS :

01. POLITRAUMATISMO SEVERO:
. TCE SEVERO :HEMATOMA EPIDURAL + SUBDURAL FRONTO PARIETO TEMPORAL IZQUIERDO + COMPRESION ENCEFALICA.
. TRAUMA MAXILOFACIAL : HERIDA EN REGION FRONTAL + FRACTURA ORBITA IZQUIERDA + HEMOSENSO MAXILAR Y+ HEMOSENSO ETMOIDAL DERECHO .
. TRAUMA CERRADO DE TORAX.
. TRAUMA CERRADO DE ABDOMEN.
02. INSUFICIENCIA RESPIRATORIA AGUDA.
03. POP :
. 12/11/17 : CRANEOTOMIA FRONTOTEMPORAL IZQUIERDA + ESQUIRLECTOMIA OSEA + DRENAJE DE HEMATOMA EPIDURAL FRONTO TEMPORAL IZQUIERDO + REPARO DE DESGARRO DURAL EN BASE Y BOVEDA CRANEAL + CORRECCION CON INJERTO AUTOLOGO DE APONEUROSIS TEMPORAL + ANCLAJE DURAL CON PUNTOS + EXTERIORIZACION DE DRENAJE + CRANEOPLASTIA.

SITUACIONES
. INTUBACION Y VENTILACION MECANICA

FUNDACION HOSPITAL SAN JOSE DE BUGA - EVOLUCIONES MEDICAS



Admision: 759319

Cuenta 1159613

Entidad: ASMET SALUD E.S.S. ASOC MUTUAL LA ESPER

PACIENTE

Tipo Doc:	CC	No. Doc:	1112881867	Nombres:	DEYBY JOVANY
Edad:	23	Sexo:	M	Apellidos:	CASTRO BEDOYA

EVOLUCIONES

EDEMA CEREBRAL EN RESOLUCION
AFEBRIL

TAM 103 FC: 76 , FR:16, T:37°, PVC : 11 , SO2:99 % , GLUCOMETER: 153 MG%.

VIGILEO: HIPERDINAMIA , IRVS NORMAL , VS Y VVS EN METAS .

DIURESIS : 6330 CC /24 HORAS , BALANCE GENERAL : - 716 CC .

MUCOSAS HUMEDAS, ROSADAS, ESCLERAS ANICTERICAS.

HERIDA FRONTAL CUBIERTA.

DEPRESION OSEA FRONTAL - EQUIMOSIS PALPEBRAL.

CUELLO SIN INGURGITACION , NO MASAS.

SITIO DE INCERSION DEL CVC LIMPIO.

AMBOS CAMPOS PULMONARES VENTILADOS, SIN AGREGADOS.

RIJIDOS CARDIACOS NORMALES SIN SOPLOS.

ABDOMEN NO DISTENDIDO, NO MASAS, NO MEGALIAS, PERISTALTISMO +.

SIN EDEMAS PERIFERICOS, PULSOS PERIFERICOS +, LLENADO CAPILAR NORMAL.

BAJO EFECTO DE SEDOANALGESIA, PUPILA DERECHA 2 MM DIAMETRO REACTIVA - PUPILA IZQUIERDA NO EVALUABLE.

ANALISIS:

EVOLUCION CLINICA EN PROCESO .

EN EL MOMENTO HEMODINAMICAMENTE INESTABLE . REQUIRIENDO SOPORTE VASOPRESOR A DOSIS BAJAS PARA MANTENER METAS MINIMAS DE TAM Y PPC SECUNDARIAMENTE .

SIRS CLINICO AUSENTE EN EL MOMENTO . POR AHORA SIN INDICACION DE TERAPIA ATB .

PRESENTA INDICES DE OXIGENACION NORMALES EN EL TIEMPO CON PARAMETROS VENTILATORIOS BASALES .

CONTROL DE SU HIPERCAPNIA PREVIA .

INDICES DE PERFUSION (PARAMETROS MICRO Y MACRO HEMODINAMICOS) EN METAS

SE REALIZO TOMOGRAFIA DE CRANEO CONTROL AYER CON EVIDENCIA DE LIGERO EDEMA PERILESIONAL FRONTOTEMPORAL DERECHO SIN EXTENSION DE CONTUSION HEMORRAGICA .

FRACTURAS DE CARA DEFINIDAS PARA CIRUGIA POR MAXILOFACIAL EN EL MOMENTO DE RESOLUCION DE ESTADO CEREBRAL Y VENTILATORIO .

CONDICION MULTISISTEMICA PERMITE DISMINUIR PLAN DE SEDACION PARA DETERMINAR EXTUBACION .

CONTINUA MANEJO MEDICO EN UCI CON MEDIDAS DE SOPORTE VITAL AVANZADO .

SE EXPLICARA A FAMILIARES ESTADO ACTUAL DEL PACIENTE Y POSIBLE PRONOSTICO A CORTO PLAZO POR RIESGO DE COMPLICACIONES ASOCIADAS A POLITRAUMATISMO Y TCE .

Medico Tratante

Nombre:	CARDENAS LOPEZ SAMUEL ALBERTO	Documento firmado digitalmente, el firmante se hace responsable del contenido
Especialidad:	MEDICINA INTERNA - MEDICINA CRITICA Y	
Registro Médico:	522236	

Firma

Evolucion #.	2195877	Fecha:	16/11/2017 09:27	DD MM AAAA
--------------	---------	--------	------------------	------------

Evolución: politruma en accidente de transito

tce hemorragia epidural desgarró dural en bóveda y base del cráneo

trauma facial

intubado reactivo

plan de destete analgesia y sedación

extubación

FUNDACION HOSPITAL SAN JOSE DE BUGA - EVOLUCIONES MÉDICAS

Admision:	759319	# Cuenta	1159613
-----------	--------	----------	---------

Entidad:	ASMET SALUD E.S.S. ASOC MUTUAL LA ESPER
----------	---



PACIENTE

Tipo Doc:	CC	No. Doc:	1112881867	Nombres:	DEYBY JOVANY
Edad:	23	Sexo:	M	Apellidos:	CASTRO BEDOYA

EVOLUCIONES

Medico Tratante			
Nombre:	LOPEZ FIGUEROA ALVARO		
Especialidad:	NEUROCIRUGIA		
Registro Médico:	02813/90		
Documento firmado digitalmente, el firmante se hace responsable del contenido			

Firma

Evolucion #.	2196970	Fecha:	16/11/2017 18:40	DD MM AAAA
--------------	---------	--------	------------------	------------

Evolución: EVOLUCION UCI NOCHE

DIAGNOSTICOS :

01. POLITRAUMATISMO SEVERO:
. TCE SEVERO : HEMATOMA EPIDURAL + SUBDURAL FRONTO PARIETO TEMPORAL IZQUIERDO + COMPRESION ENCEFALICA.
. TRAUMA MAXILOFACIAL : HERIDA EN REGION FRONTAL + FRACTURA ORBITA IZQUIERDA + HEMOSENSO MAXILAR Y+ HEMOSENSO ETMOIDAL DERECHO .
. TRAUMA CERRADO DE TORAX.
. TRAUMA CERRADO DE ABDOMEN.
02. INSUFICIENCIA RESPIRATORIA AGUDA.
03. POP :
- 12/11/17 : CRANEOTOMIA FRONTOTEMPORAL IZQUIERDA + ESQUIRLECTOMIA OSEA + DRENAJE DE HEMATOMA EPIDURAL FRONTO TEMPORAL IZQUIERDO + REPARO DE DESGARRO DURAL EN BASE Y BOVEDA CRANEAL + CORRECCION CON INJERTO AUTOLOGO DE APONEUROSIS TEMPORAL + ANCLAJE DURAL CON PUNTOS + EXTERIORIZACION DE DRENAJE + CRANEOPLASTIA.

SITUACIONES

- . EXTUBACION RECIENTE .
. EDEMA CEREBRAL EN RESOLUCION
. AFEBRIL .

TAM 91 FC: 84 , FR:16, T:37°, PVC : 11 , SO2:99 % , GLUCOMETER: 156 MG%.

DIURESIS : 1.9 CC/KG/HORA .

MUCOSAS HUMEDAS, ROSADAS, ESCLERAS ANICTERICAS.

HERIDA FRONTAL CUBIERTA.

DEPRESION OSEA FRONTAL - EQUIMOSIS PALPEBRAL.

CUELLO SIN INGURGITACION , NO MASAS.

SITIO DE INCERSION DEL CVC LIMPIO.

AMBOS CAMPOS PULMONARES VENTILADOS, SIN AGREGADOS.

RUIDOS CARDIACOS NORMALES SIN SOPLOS.

ABDOMEN NO DISTENDIDO, NO MASAS, NO MEGALIAS, PERISTALTISMO +.

SIN EDEMAS PERIFERICOS, PULSOS PERIFERICOS +, LLENADO CAPILAR NORMAL.

ALERTA , CONSCIENTE .

ANALISIS:

- . EVOLUCION CLINICA EN PROCESO .
. EN EL MOMENTO HEMODINAMICAMENTE INESTABLE . SIN REQUERIMIENTO DE SOPORTE VASOPRESOR .
. SIRS CLINICO AUSENTE EN EL MOMENTO . POR AHORA SIN INDICACION DE TERAPIA ATB .
. INDICES DE PERFUSION (PARAMETROS MICRO Y MACRO HEMODINAMICOS) EN METAS
. SE REALIZO TOMOGRAFIA DE CRANEO CONTROL AYER CON EVIDENCIA DE LIGERO EDEMA PERILESIONAL FRONTOTEMPORAL DERECHO SIN EXTENSION DE CONTUSION HEMORRAGICA .
. FRACTURAS DE CARA DEFINIDAS PARA CIRUGIA POR MAXILOFACIAL EN EL MOMENTO DE RESOLUCION DE ESTADO CEREBRAL Y VENTILATORIO .
. SE REALIZO EXTUBACION PROGRAMADA . POR AHORA EN PROCESO EXTUBATORIO .-

FUNDACION HOSPITAL SAN JOSE DE BUGA - EVOLUCIONES MEDICAS

Admision: 759319

Cuenta I159613

Entidad: ASMET SALUD E.S.S. ASOC MUTUAL LA ESPER



PACIENTE

Tipo Doc: CC

No. Doc: 1112881867

Nombres: DEYBY JOVANY

Edad: 23

Sexo: M

Apellidos: CASTRO BEDOYA

EVOLUCIONES

CONTINUA MANEJO MEDICO EN UCI CON MEDIDAS DE SOPORTE VITAL AVANZADO .
ES NECESARIO CONOCER EVOLUCION DE FUNCIONALIDAD ORGANICA MULTIPLE POR LO QUE SOLICITO
PARACLINICOS DE CONTROL PARA DETERMINAR CONDUCTA ADICIONAL .

Medico Tratante

Nombre: CARDENAS LOPEZ SAMUEL ALBERTO

Especialidad: MEDICINA INTERNA - MEDICINA CRITICA Y

Registro Médico: 522236

Documento firmado digitalmente, el firmante se hace responsable del contenido

Firma

Evolucion #. 2197684

Fecha: 17/11/2017 08:38

DD MM AAAA

Evolución: UCI DIA.
DIAGNOSTICOS.
01. POLITRAUMATISMO SEVERO:
- TCE SEVERO : HEMATOMA EPIDURAL + SUBDURAL FRONTO PARIETO TEMPORAL IZQUIERDO + COMPRESION ENCEFALICA.
- TRAUMA MAXILOFACIAL : HERIDA EN REGION FRONTAL + FRACTURA ORBITA IZQUIERDA + HEMOSENSO MAXILAR Y+ HEMOSENSO ETMOIDAL DERECHO .
- TRAUMA CERRADO DE TORAX.
- TRAUMA CERRADO DE ABDOMEN.
02. INSUFICIENCIA RESPIRATORIA AGUDA.
03. POP :
12/11/17 : CRANEOTOMIA FRONTOTEMPORAL IZQUIERDA + ESQUIRLECTOMIA OSEA + DRENAJE DE HEMATOMA EPIDURAL FRONTO TEMPORAL IZQUIERDO + REPARO DE DESGARRO DURAL EN BASE Y BOVEDA CRANEAL + CORRECCION CON INJERTO AUTOLOGO DE APONEUROSIS TEMPORAL + ANCLAJE DURAL CON PUNTOS + EXTERIORIZACION DE DRENAJE + CRANEOPLASTIA.
04. SIRS ACTIVO.
PROBLEMAS.
- FEBRIL.
- CONDICION NEUROLOGICA HACIA LA MEJORIA.
- EXTUBACION RECIENTE.
LABORATORIOS.
- RX TORAX: SIN CARDIOMEGALIA, SIN INFILTRADOS PULMONARES. NO CONSOLIDACIONES. NO DERRAME PLEURAL.
- SIN LEUCOCITOSIS, NEUTROFILIA. ANEMIA LEVE DE VOLUMENES NORMALES, PLAQUETAS NORMALES.
- ELECTROLITOS NORMALES.
- GASES ARTERIALES: SIN TRASTORNO ACIDOBASE. IO2:394.
TAM:94, FC:112, FR:19, T:37,8°, SO2:97%, GLUCOMETER:140 MG%.
DIURESIS:3325 CC/24 HORAS. BALANCE: + 52 CC. ACUMULADO: - 664 CC.
MUCOSAS HUMEDAS, ESCLERAS ANICTERICAS.
LACERACIONES FACIALES Y EDEMA BIPALPEBRAL.
ACP VENTILADOS, SIN AGREGADOS.
RSCS NORMALES SIN SOPLOS.
ABDOMEN NO DISTENDIDO, NO DOLOR ABDOMINAL, NO MASAS, NO MEGALIAS, PERISTALTISMO +.
SIN EDEMAS PERIFERICOS, PULSOS PERIFERICOS +, LLENADO CAPILAR NORMAL.
GLASGOW:15/15. NO FOCALIZADO.
ANALISIS.
- CONDICION CLINICA FAVORABLE.
- HEMODINAMICAMENTE ESTABLE, SIN INDICACION DE VASOACTIVOS.
- INTUBADO CON EXITO, MECANICA VENTILATORIA ADECUADA.
- SIRS MODULADO AUNQUE PRESENTA PICOS FEBRILES - SE DESINVADIO AYER - ESPEREMOS EVOLUCION CLINICA PORQUE NO HAY EVIDENCIA AUN DE INFECCION ACTIVA.
- FUNCION RENAL Y ELECTROLITOS NORMALES.
- CONDICION NEUROLOGICA ADECUADA.

FUNDACION HOSPITAL SAN JOSE DE BUGA - EVOLUCIONES MÉDICAS



Admision:	759319	# Cuenta	1159613
-----------	--------	----------	---------

Entidad:	ASMET SALUD E.S.S. ASOC MUTUAL LA ESPER
----------	---

PACIENTE

Tipo Doc:	CC	No. Doc:	1112881867	Nombres:	DEYBY JOVANY
Edad:	23	Sexo:	M	Apellidos:	CASTRO BEDOYA

EVOLUCIONES

CONDUCTA.
· OPTIMIZAR MANEJO MEDICO.
· VIGILAR CURVA TERMICA - CULTIVOS Y AB DE ACUERDO CON LA EVOLUCION.
· SI NO SE DETECTA INFECCION , PODRIA PROGRAMARSE TRATAMIENTO QX POR PARTE DE CIRUGIA MAXILOFACIAL.

Medico Tratante	
Nombre:	ORREGO ALVARO HERNAN
Especialidad:	MEDICINA INTERNA - MEDICINA CRITICA Y
Registro Médico:	14046-85
Documento firmado digitalmente, el firmante se hace responsable del contenido	

Firma

Evolucion #.	2198325	Fecha:	17/11/2017 12:26	DD MM AAAA
--------------	---------	--------	------------------	------------

Evolución: pop craneotomia crqneoplastia duroplastia y drenaje de colecciones se extubo y tolera adecuadamente
paciente conciente , orientado sin deficit neurologico aparente

Medico Tratante	
Nombre:	LOPEZ FIGUEROA ALVARO
Especialidad:	NEUROCIRUGIA
Registro Médico:	02813/90
Documento firmado digitalmente, el firmante se hace responsable del contenido	

Firma

Evolucion #.	2199090	Fecha:	17/11/2017 21:26	DD MM AAAA
--------------	---------	--------	------------------	------------

Evolución: UCIN NOCHE.
DIAGNOSTICOS.
01. POLITRAUMATISMO SEVERO:
· TCE SEVERO : HEMATOMA EPIDURAL + SUBDURAL FRONTO PARIETO TEMPORAL IZQUIERDO + COMPRESION ENCEFALICA.
· TRAUMA MAXILOFACIAL : HERIDA EN REGION FRONTAL + FRACTURA ORBITA IZQUIERDA + HEMOSENSO MAXILAR Y+ HEMOSENSO ETMOIDAL DERECHO .
· TRAUMA CERRADO DE TORAX.
· TRAUMA CERRADO DE ABDOMEN.
02. INSUFICIENCIA RESPIRATORIA AGUDA RESUELTA.
03. POP :
- 12/11/17 : CRANEOTOMIA FRONTOTEMPORAL IZQUIERDA + ESQUIRLECTOMIA OSEA + DRENAJE DE HEMATOMA EPIDURAL FRONTO TEMPORAL IZQUIERDO + REPARO DE DESGARRO DURAL EN BASE Y BOVEDA CRANEAL + CORRECCION CON INJERTO AUTOLOGO DE APONEUROSIS TEMPORAL + ANCLAJE DURAL CON PUNTOS + EXTERIORIZACION DE DRENAJE + CRANEOPLASTIA.
04. SIRS ACTIVO.
PROBLEMAS.
· FEBRIL.
· CONDICION NEUROLOGICA HACIA LA MEJORIA.
· EXTUBACION RECIENTE.
TAM: 81, FC: 100, FR: 20, T: 36.5°, SO2: 95%, FIO2: 21% GASTO URINARIO: 1.6 CC/KG/H.
MUCOSAS HUMEDAS, ESCLERAS ANICTERICAS.
LACERACIONES FACIALES Y EDEMA BIPALPEBRAL.
ACP VENTILADOS, SIN AGREGADOS.
RSCS NORMALES SIN SOPLOS.
ABDOMEN NO DISTENDIDO, NO DOLOR ABDOMINAL, NO MASAS, NO MEGALIAS, PERISTALTISMO +.
SIN EDEMAS PERIFERICOS, PULSOS PERIFERICOS +, LLENADO CAPILAR NORMAL.
GLASGOW:15/15. NO FOCALIZADO.
ANALISIS.
· PACIENTE QUIEN INGRESO EN EL CONTEXTO ACCIDENTE DE TRANSITO, CON POLITRAUMATISMO, TCE SEVERO, REQUIRIENDO CRANEOTOMIA DESCOMPRESIVA. FRACTURAS FACIALES QUE REQUIERE MANEJO POR CIRUGIA MAXILOFACIAL POR LO CUAL SE SOLICITA REVALORACION ANTE MEJORIA

FUNDACION HOSPITAL SAN JOSE DE BUGA - EVOLUCIONES MEDICAS

Admision: 759319

Cuenta 1159613

Entidad: ASMET SALUD E.S.S. ASOC MUTUAL LA ESPER



PACIENTE

Tipo Doc:	CC	No. Doc:	1112881867	Nombres:	DEYBY JOVANY
Edad:	23	Sexo:	M	Apellidos:	CASTRO BEDOYA

EVOLUCIONES

CLINICA.
AHORA SIN DEFICIT NEUROLOGICO, HEMODINAMICAMENTE ESTABLE, SIN SOPORTE VASOACTIVO, NO FIEBRE EL DIA DE HOY, NO TAQUICARDIA. NO REQUIERE ANTIBIOTICOTERAPIA POR EL MOMENTO. SE DEBE ESTAR ATENTO A SIRS. EL DIA DE AYER HABIA PRESENTADO PICOS FEBRILES PERO YA SE DESINVADIO.
SEGUN EVOLUCION SE DEFINIRA TRASLADO A PISO MAÑANA.
CONDUCTA.
OPTIMIZAR MANEJO MEDICO.

Medico Tratante

Nombre:	ORREGO ALVARO HERNAN
Especialidad:	MEDICINA INTERNA - MEDICINA CRITICA Y
Registro Médico:	14046-85

Documento firmado digitalmente, el firmante se hace responsable del contenido

Firma

Evolucion #.	2199774	Fecha:	18/11/2017 10:59	DD MM AAAA
--------------	---------	--------	------------------	------------

Evolución: UCI DIA
DR CARDENAS INTENSIVISTA
DR SOLIS ASISTENCIAL

DIAGNOSTICOS.
01. POLITRAUMATISMO SEVERO:
TCE SEVERO : HEMATOMA EPIDURAL + SUBDURAL FRONTO PARIETO TEMPORAL IZQUIERDO + COMPRESION INTRACRANEAL.
TRAUMA MAXILOFACIAL : HERIDA EN REGION FRONTAL + FRACTURA ORBITA IZQUIERDA + HEMOSENSO MAXILAR Y + HEMOSENSO ETMOIDAL DERECHO .
TRAUMA CERRADO DE TORAX.
TRAUMA CERRADO DE ABDOMEN.
02. INSUFICIENCIA RESPIRATORIA AGUDA RESUELTA.
03. POP :
- 12/11/17 : CRANEOTOMIA FRONTOTEMPORAL IZQUIERDA + ESQUIRLECTOMIA OSEA + DRENAJE DE HEMATOMA EPIDURAL FRONTO TEMPORAL IZQUIERDO + REPARO DE DESGARRO DURAL EN BASE Y BOVEDA CRANEAL + CORRECCION CON INJERTO AUTOLOGO DE APONEUROSIS TEMPORAL + ANCLAJE DURAL CON PUNTOS + REPOSICION DE DRENAJE + CRANEOPLASTIA.

SITUACIONES:
CONDICION NEUROLOGICA HACIA LA MEJORIA.
EXTUBACION RECIENTE.

LABORATORIOS:
HEMOGRAMA NORMAL
AZOHADOS NORMALES
ELECTROLITOS NORMALES
PCR: ELEVADA: 85

TAM: 77 MMHG - FC: 100 LPM - FR: 20 RPM - T: 36.5°C - SO2: 95% - GLUCOMETRIA: 132MG/DL
DIURESIS: 1850 CC/19H - BALANCE: -260 CC - ACUMULADO: -924 CC
MUCOSAS HUMEDAS, ESCLERAS ANICTERICAS.
CERACIONES FACIALES, EQUIMOSIS Y EDEMA BIPALPEBRAL.
GLOBO MOVIL SIN DOLOR, SIN INGURGITACION YUGULAR
ACP VENTILADOS, SIN AGREGADOS.
RSCS NORMALES SIN SOPLOS.
ABDOMEN NO DISTENDIDO, NO DOLOR ABDOMINAL, NO MASAS, NO MEGALIAS, PERISTALTISMO +.
SIN EDEMAS PERIFERICOS, PULSOS PERIFERICOS +, LLENADO CAPILAR NORMAL.
ALERTA, CONCIENTE, ORIENTADO, GLASGOW:15/15. NO FOCALIZADO.

FUNDACION HOSPITAL SAN JOSE DE BUGA - EVOLUCIONES MEDICAS



Admision:	759319	# Cuenta	1159613
-----------	--------	----------	---------

Entidad:	ASMET SALUD E.S.S. ASOC MUTUAL LA ESPER
----------	---

PACIENTE

Tipo Doc:	CC	No. Doc:	1112881867	Nombres:	DEYBY JOVANY
Edad:	23	Sexo:	M	Apellidos:	CASTRO BEDOYA

EVOLUCIONES

ANALISIS.

- CONDICION CLINICA HACIA LA MEJORIA
- HEMODINAMICAMENTE SIN SOPROTE INOTROOICO O VASOPRESOR, EN INFUSION DE SLN HIPERTONICA PARA FAVORECER RESOLUCION DE PROCESO DE EDEMA CEREBRAL
- SIRS MODULADO, SIN CUBRIMIENTO ANTIBIOTICO, SIN POLICULTIVOS, SIN NUEVOS EPISODIOS DE FIEBRE
- SIN SIGNOS DE DIFICULTAD RESPIRATORIA
- PACIENTE QUIEN INGRESO EN EL CONTEXTO ACCIDENTE DE TRANSITO, CON POLITRAUMATISMO, TCE SEVERO, REQUIRIENDO CRANEOTOMIA DESCOMPRESIVA. FRACTURAS FACIALES QUE REQUIERE MANEJO POR CIRUGIA MAXILOFACIAL POR LO CUAL SE SOLICITA REVALORACION ANTE MEJORIA CLINICA.
- PUEDE CONTINUAR SU MANEJO EN PISOS DE HOSPITALIZACION
- OPTIMIZAR MANEJO MEDICO

Medico Tratante

Nombre:	CARDENAS LOPEZ SAMUEL ALBERTO	Documento firmado digitalmente, el firmante se hace responsable del contenido
Especialidad:	MEDICINA INTERNA - MEDICINA CRITICA Y	
Registro Médico:	522236	

Firma

Evolucion #.	2200190	Fecha:	18/11/2017 13:27	DD MM AAAA
--------------	---------	--------	------------------	------------

Evolución: pcte con pop de hematoma epidural con buena evolucion encuentro pcte extubado sin focalizacion con tto con hipertonicapor prentatra zona hipodensa frontal izquierda se indica seguir tto medico

Medico Tratante

Nombre:	COGOLLO VARGAS PEDRO ARTURO	Documento firmado digitalmente, el firmante se hace responsable del contenido
Especialidad:	NEUROCIRUGIA	
Registro Médico:	527/99	

Firma

Evolucion #.	2200555	Fecha:	18/11/2017 18:16	DD MM AAAA
--------------	---------	--------	------------------	------------

Evolución: INGRESO AL PISO
INGRESO POR URGENCIAS NOV/12 : PACIENTE MASCULINO DE 23 AÑOS DE EDAD, CON CUADRO CLINICO DE APROXIMADAMENTE DOS HORAS DE EVOLUCION, MEDICO QUE REMITE REFIERE QUE PACIENTE PRESENTA ACCIDENTE DE TRANSITO, FUE ATROPELLADO POR UN CARRO MIENTRAS CONDUCA EN SU MOTO, RECOGIDO POR PERSONAL DE BOMBEROS DEL DARIEN QUIENES LLEVAN A CENTRO DE SALUD DONDE VALORAN Y ENCUENTRAN PACIENTE ESTABLE, CONSCIENTE, ORIENTADO, GLASGOW 15/15
INGRESA GLASGOW 15 15 CON DETERIORO NEUROLOGICO Y HEMATEMESIS
PRESENTA EN LA TAC HEMATOMA ESUBDURAL HEMISFERICO IZQUIERDO Y EPIDURAL FRONTAL IZQUIERDO.
TAC : FRACTURA DE BOVEDA DE CRANEO EDEMA CEREBRAL Y COMPRESION DEL ENCEFALO RERQUIERE DESCOMPRESION QUIRUGICA Y DRENAJE DE COLECCIONES INJERTO DURAL

LLEVADO DE URGENCIA CIRUGIA
HALLAZGOS HEMORRAGIA EPIDURAL, COMPRESION DEL ENCEFALO DESGARRO DURAL FRACTURA FRONTO PARIETAL IZQ FRACTURA TENPORAL IZQUEIRDA ESQUIRLAS OSEAS
SE REALIZA CRANEOTOMIA , MAS DRENAJE , SE PASA A UCI

SE INGRESA A UCI : PACIENTE QUIEN AL PARECER EL DIA DE HOY MIENTRAS SE MOVILIZABA EN MOTO PRESENTA COLISION CONTRA OTRO VEHICULO RECIBIENDO POLITRAUMATISMO PRINCIPALMENTE EN CABEZA . PERSONAL DE APH TRASLADA A CENTRO MEDICO PRIMARIO DONDE REALIZAN ATENCION INICIAL DONDE POR GRAVEDAD DE LAS LESIONES REMITEN A ESTA INSTITUCION COMO URGENCIA VITAL . INGRESA A ESTA INSTITUCION HACIA LAS 16: 00 HORAS REPORTANDOSE CON GLASGOW DE 12/15 CON POSTERIOR DETERIOR HEMODINAMICO Y

FUNDACION HOSPITAL SAN JOSE DE BUGA - EVOLUCIONES MEDICAS

Admision: 759319

Cuenta I159613

Entidad: ASMET SALUD E.S.S. ASOC MUTUAL LA ESPER



PACIENTE

Tipo Doc:	CC	No. Doc:	1112881867	Nombres:	DEYBY JOVANY
Edad:	23	Sexo:	M	Apellidos:	CASTRO BEDOYA

EVOLUCIONES

NEUROLOGICO POR LO QUE SE REALIZA INTUBACION ENDOTRAQUEAL . HAY MENCION QUE DURANTE EL TRASLADO DESDE CENTRO REMISOR PRESENTO EPISODIOS DE BRADICARDIA Y OXIMETRIA DE PULSO BAJA POR LO QUE INDICARON ATROPINA Y 2500 CC SSN EN BOLO . SE REALIZA ESTUDIO TOMOGRAFICO COMPLETO EVIDENCIANDOSE GRAN EDEMA CEREBRAL Y HEMATOMA EPIDURAL - SUBDURAL EN REGION FRONTO PARIETO TEMPORAL IZQUIERDA POR LO QUE SE TRASLADO A CIRUGIA DE URGENCIA . BAJO ANESTESIA GENERAL SE REALIZO CRANEOTOMIA + DRENAJE DE HEMATOMAS + CORRECCION DE DESGARRO DURAL . MENCIONA ANESTESIOLOGO QUE DURANTE EL PROCEDIMIENTO REQUIRIO EN TODO MOMENTO SOPORTE VASOPRESOR CON NOREPINEFRINA Y SANGRADO DE APROXIMADAMENTE 800 CC . SE TERMINA CIRUGIA CON POSTERIOR TRASLADO A UCI PARA CONTINUAR CON SOPORTE VITAL AVANZADO .

DIAGNOSTICOS :

. POLITRAUMATISMO SEVERO

. CE SEVERO : HEMATOMA EPIDURAL Y SUBDURAL FRONTO PARIETO TEMPORAL IZQUIERDO + COMPRESION ENCEFALICA

. TRAUMA MAXILOFACIAL : HERIDA EN REGION FRONTAL + FRACTURA ORBITA IZQUIERDA + HEMOSENSO MAXILAR Y ETMOIDAL DERECHO .

. TRAUMA CERRADO DE TORAX

. TRAUMA CERRADO DE ABDOMEN .

. INSUFICIENCIA RESPIRATORIA AGUDA

. POP :

- 12/11/17 : CRANEOTOMIA FRONTOTEMPORAL IZQUIERDA + ESQUIRLECTOMIA OSEA + DRENAJE DE HEMATOMA EPIDURAL FRONTO TEMPORAL IZQUIERDO + DESGARRO DURAL EN BASE Y BOVEDA CRANEAL + CORRECCION CON INJERTO AUTOLOGO DE APONEUROSIS TEMPORAL + ANCLAJE DURAL CON PUNTOS + EXTERIORIZACION DE DRENAJE + CRANEOPLASTIA .

VENDAJE EN CABEZA CON ESTIGMAS DE SANGRADO

SE TOMA TAC CARA :

- SENOS MAXILARES , FRONTALES , CELDILLAS ETMOIDALES Y ESFENOIDAL CON HEMOSENSO

. SEPTUM NASAL MULTIPLES TRAZOS DE FRACTURA CON DESPLAZAMIENTO A LA DERECHA EN EL AREA III Y IV DE COTTE

- VIA AEREA OBSTRUIDA POR TEJIDO DE GRANULACION .

INDICE DE KEROS II

- COMPLEJO OSTIOMEATAL OBSTRUIDO EN FORMA BILATERAL

- HUESOS PROPIOS DE LA NARIZ ESTAN FRACTURADOS , ASI COMO LA LAMINA PARIETAL , FRACTURAS DEL ALA MAYOR DEL ESFENOIDES IZQUIERDA

- AL MENOS TRES TRAYECTOS DE FRACTURA DEL HUESO FRONTAL Y FRACTURA DEL HUESO TEMPORAL IZQUIERDO

- FRACTURA DEL TECHO DE LA ORBITA DE FORMA BILATERAL , EN LA IZQUIERDA SE ENCUENTRA FRAGMENTADA CON PROYECCIONES A NIVEL INTERCRANEO . IMAGENES EN RELACION CON LA LAMINA CRIBOSA . PARTES BLANDAS CON AUMENTO DE VOLUMEN Y DENSIDAD EN RELACION CON HEMATOMA SUBGALEAL Y ENFISEMA SUBCUTANEO FRONTAL Y TEMPORAL IZQUIERDO

** TAC CRANEO 13/11/17 :

- FOCO CONTUSIVO FRONTAL IZQUIERDO

- COLECCION SUBDURAL PARIETOTEMPORAL QUE ALCANZA SEPARACION DE 4 MM SIN EFECTO DE MASA . ESTIGMAS QUIRURGICOS RECIENTES . NEUMOCENEFALO

PTE CON EVOLUCION HACIA LA MEJORIA , EXTUBADO CON EXITO EL NOV/17
DECIDE SU PASO AL PISO

PENDIENTE REEVALUACION POR QX MX

ANTECEDENTES

PATOLOGICOS NIEGA

FUNDACION HOSPITAL SAN JOSE DE BUGA - EVOLUCIONES MÉDICAS



Admision:	759319	# Cuenta	1159613
-----------	--------	----------	---------

Entidad:	ASMET SALUD E.S.S. ASOC MUTUAL LA ESPER
----------	---

PACIENTE

Tipo Doc:	CC	No. Doc:	1112881867	Nombres:	DEYBY JOVANY
Edad:	23	Sexo:	M	Apellidos:	CASTRO BEDOYA

EVOLUCIONES

TOX : CONSUMO DE ALCOHOL OCACIONAL
ALERGIAS : NO CONOCIDAS

EF : CONCIENTE , ALERTA , ORIENTADO , AFEBRIL , HIDRATADO
GLASGOW 15/15 , MOVILIZA 4 EXT
EQUIMOSIS PERIORBITARIA BILATERAL
OBEDECE OM
TA 120/70 FC 80X FR 20X
RSCS RITMICOS , ACP LIMPIOS
ABD NO DEFENSA

PENDIENTE VAL POR MXFX , IGUAL MANEJO, SE LE PONE AVISO

Medico Tratante

Nombre:	GIRALDO PEREZ JESUS ALBERTO		
Especialidad:	MEDICINA GENERAL	Documento firmado digitalmente, el firmante se hace responsable del contenido	
Registro Médico:	521174		

Firma

Evolucion #.	2203083	Fecha:	20/11/2017 10:41	DD MM AAAA
--------------	---------	--------	------------------	------------

Evolución: pcte con pop de hematoma epidural con buena evolucion sin tto medico de medidas antiedema solo con fenitoina oral se indica salida por neuro y seguimiento por maxilofacial

Medico Tratante

Nombre:	COGOLLO VARGAS PEDRO ARTURO		
Especialidad:	NEUROCIRUGÍA	Documento firmado digitalmente, el firmante se hace responsable del contenido	
Registro Médico:	527/99		

Firma

Evolucion #.	2205511	Fecha:	21/11/2017 12:03	DD MM AAAA
--------------	---------	--------	------------------	------------

Evolución: CX MAXILOFACIAL

DIAGNOSTICOS :

- . POLITRAUMATISMO SEVERO
- . TCE SEVERO : HEMATOMA EPIDURAL Y SUBDURAL FRONTO PARIETO TEMPORAL IZQUIERDO + COMPRESION ENCEFALICA
- . TRAUMA MAXILOFACIAL : HERIDA EN REGION FRONTAL + FRACTURA ORBITA IZQUIERDA + HEMOSENSO MAXILAR Y ETMOIDAL DERECHO .
- . TRAUMA CERRADO DE TORAX
- . TRAUMA CERRADO DE ABDOMEN .
- . INSUFICIENCIA RESPIRATORIA AGUDA
- . POP :
- 12/11/17 : CRANEOTOMIA FRONTOTEMPORAL IZQUIERDA + ESQUIRLECTOMIA OSEA + DRENAJE DEHEMATOMA EPIDURAL FRONTO TEMPORAL IZQUIERRDO + DESGARRO DURAL EN BASE Y BOVEDA CRANEAL + CORRECCION CON INJERTO AUTOLOGO DE APONEUROSIS TEMPORAL + ANCLAJE DURAL CON PUNTOS + EXTERIORIZACION DE DRENAJE + CRANEOPLASTIA .
- VENDAJE EN CABEZA CON ESTIGMAS DE SANGRADO

PACIENTE EN 9 DIAS HOSPITALIZADO POR DIAGNOSTICOS ANOTADOS ,
S/ CONCIENTE , ORIENTADO , A FEBRIL , GLASGOW 15/15
O/SE EVDEINCIA DESVIACION DEL DORSO NASAL , TELACANTO TRAUMATICO DERECHO , , NO DIPLOPIA , NO DISTOPIA , MOVIMIENTOS OCULARES CONSERVADOS , HERIDA EN REGION FRONTAL

FUNDACION HOSPITAL SAN JOSE DE BUGA - EVOLUCIONES MEDICAS



Admisión:	759319	# Cuenta	I159613
-----------	--------	----------	---------

Entidad:	ASMET SALUD E.S.S. ASOC MUTUAL LA ESPER
----------	---

PACIENTE

Tipo Doc:	CC	No. Doc:	1112881867	Nombres:	DEYBY JOVANY
Edad:	23	Sexo:	M	Apellidos:	CASTRO BEDOYA

EVOLUCIONES

DERECHO DE 3CM SUTURADA, ABORDAJE BICORONAL CON BUEN PATRON DE CICATRIZACION ,
A/ FRACTURA FRONTAL DERECHA
FRACTURA NOE DERECHA
FRACTURA FRONTO-MALAR IZQ DESPLAZADA

MATERIAL DE OSTEOSINTESIS NO SE ENCUENTRA EN LA INSTITUCION AL DIA DE HOY POR FALTA DE ENVIO DE LA EPS, EL DIA DE HOY SE HABLA CON CASA MEDICA (FIJACION EXTERNA) DISTRIBUIDO DE MEGATECNOLOGIA DONDE LLEGA A CALI EL DIA 21/11/17 EN LA NOCHE, EL DIA MIERCOLES SE ESTARIA RECIBIENDO EN EL HOSPITAL PARA PROCESO DE ESTERILIZACION Y SE PROGRAMA CON CIRUGIA

P/ 1, SE PASA TURNO DE CIRUGIA , SE PROGRAMA CON JEFE MARCELA DISPONIBILIDAD DE SALA
2. MANEJO CON CEFALOTRIMOL 1 GR IV CADA 6H
IGUAL MANEJO MEDICO , CONTINUA HOSPITALIZADO POR CX MAXILOFACIAL
4. VALORACION PREANESTESICA
5. CH ,PT , PTT

DIAGNOSTICOS (CIE10)

Impresión	Código	Descripción
Principal	S023	FRACTURA DEL SUELO DE LA ORBITA
Rela. 1	S028	FRACTURA DE OTROS HUESOS DEL CRANEO Y DE LA CARA
la. 2	S022	FRACTURA DE LOS HUESOS DE LA NARIZ

Medico Tratante

Nombre:	REVELO ANDRÉS FELIPE	Documento firmado digitalmente, el firmante se hace responsable del contenido
Especialidad:	CIRUGÍA MAXILOFACIAL	
Registro Médico:	760106	

Firma

Evolucion #.	2207367	Fecha:	22/11/2017 10:19	DD MM AAAA
--------------	---------	--------	------------------	------------

Evolución: buena evolucion pop pendiente manejo por maxilo facial
alta por neurocirugia
control por consulta externa dr lopez figueroa

Medico Tratante

Nombre:	LOPEZ FIGUEROA ALVARO	Documento firmado digitalmente, el firmante se hace responsable del contenido
Especialidad:	NEUROCIROGIA	
Registro Médico:	02813/90	

Firma

Evolucion #.	2208372	Fecha:	22/11/2017 18:21	DD MM AAAA
--------------	---------	--------	------------------	------------

Evolución: EVOLUCION MEDICINA GENERAL

DIAGNOSTICOS :
POLITRAUMATISMO SEVERO
TCE SEVERO : HEMATOMA EPIDURAL Y SUBDURAL FRONTO PARIETO TEMPORAL IZQUIERDO + COMPRESION ENCEFALICA
TRAUMA MAXILOFACIAL : HERIDA EN REGION FRONTAL + FRACTURA ORBITA IZQUIERDA + HEMOSENOS MAXILAR Y ETMOIDAL DERECHO .
TRAUMA CERRADO DE TORAX
TRAUMA CERRADO DE ABDOMEN .
INSUFICIENCIA RESPIRATORIA AGUDA
POP :
- 12/11/17 : CRANEOTOMIA FRONTOTEMPORAL IZQUIERDA + ESQUIRLECTOMIA OSEA + DRENAJE DEHEMATOMA EPIDURAL FRONTO TEMPORAL IZQUIERRDO + DESGARRO DURAL EN BASE Y BOVEDA CRANEAL + CORRECCION CON INJERTO AUTOLOGO DE APONEUROSIS TEMPORAL + ANCLAJE DURAL CON PUNTOS + EXTERIORIZACION DE DRENAJE + CRANEOPLASTIA .

FUNDACION HOSPITAL SAN JOSE DE BUGA - EVOLUCIONES MÉDICAS



Admision:	759319	# Cuenta	1159613
-----------	--------	----------	---------

Entidad:	ASMET SALUD E.S.S. ASOC MUTUAL LA ESPER
----------	---

PACIENTE

Tipo Doc:	CC	No. Doc:	1112881867	Nombres:	DEYBY JOVANY
Edad:	23	Sexo:	M	Apellidos:	CASTRO BEDOYA

EVOLUCIONES

VENDAJE EN CABEZA CON ESTIGMAS DE SANGRADO

SUBJETIVO PACIENTE REFIERE SENTIRSE MEJOR, CON MEJORIA DE CEFALEA, NIEGA DISNEA, NIEGA OTROS SINTOMAS

OBJETIVO: PACIENTE EN CAMA, ALERTA, TRANQUILO, SIN DIFICULTAD RESPIRATORIA. CON SIGNOS VITALES: TA 120/70, FC 77, FR 21.

CABEZA Y CUELLO: MUCOSAS HUMEDAS, ROSADAS, DISMINUCION DE EDEMA FACIAL, MOVIMIENTOS OCULARES CONSERVADOS, HERIDA EN REGION FRONTAL DERECHO DE 3CM SUTURADA, SIN SIGNOS DE INFECCION LOCAL. CARDIO PULMONAR: MURMULLO VESICULAR PRESENTE EN AMBOS CAMPOS PULMONARES, SIN SOBREAgregados, RUIDOS CARDIACOS RITMICOS REGULARES.

ABDOMEN BLANDO, DEPRESIBLE, SIN MASAS.

EXTREMIDADES MOVILES, SIN EDEMA.

SNC: ALERTA, ORIENTADO, NO FOCALIZADO. GLASGOW 15/15

ANALISIS PLAN: PACIENTE CON DIAGNOSTICOS ANOTADOS, CON FRACTURAS FACIALES DESCRITAS, EN EL MOMENTO ESTABLE, SIN DETERIORO NEUROLOGICO, CON ADECUADO CONTROL DE DOLOR, TIENE PENDIENTE PROCEDIMIENTO QUIRURGICO POR PARTE DE CIRUGIA MAXILOFACIAL PARA EL DIA DE MAÑANA, FUE VALORADO POR ANESTESIOLOGIA, QUIEN SOLICITA VISTO BUENO DE NEUROCIRUGIA PARA LLEVAR A CIRUGIA, POR LO QUE ME COMUNICO CON DOCTOR LOPEZ, QUIEN ME INFORMA PACIENTE NO TIENE CONTRAINDICACION DE CIRUGIA POR SU ESPECIALIDAD.

Medico Tratante

Nombre:	MANZANO MARIA FERNANDA	Documento firmado digitalmente, el firmante se hace responsable del contenido
Especialidad:	MEDICO GENERAL	
Registro Médico:	31644053	

Firma

Evolucion #.	2209906	Fecha:	23/11/2017 12:43	DD MM AAAA
--------------	---------	--------	------------------	------------

Evolución: NOTA MEDICA: PACIENTE COMENTADO CON DOCTOR LOPEZ NEUROCIRUJANO DE TURNO, QUIEN REFIERE PACIENTE SE ENCUENTRA ESTABLE, BUENAS CONDICIONES GENERALES, SIN DETERIORO NEUROLOGICO, PUEDE CONTINUAR MANEJO DE MANERA AMBULATORIA, CONTROL EN 1 SEMANA POR NEUROCIRUGIA.

Medico Tratante

Nombre:	MANZANO MARIA FERNANDA	Documento firmado digitalmente, el firmante se hace responsable del contenido
Especialidad:	MEDICO GENERAL	
Registro Médico:	31644053	

Firma

Evolucion #.	2210250	Fecha:	23/11/2017 16:07	DD MM AAAA
--------------	---------	--------	------------------	------------

Evolución: NOTA MEDICA:

PACIENTE EN POP DE REDUCCION ABIERTA DE FRACTURAS MULTIPLES EN HUESOS DE LA CARA, QUIEN EN EL MOMENTO PRESENTA NAUSEAS Y PRESENTO UN EPISODIO EMETICO, PACIENTE CON INDICACION DE SALIDA POR ESPECIALIDADES TRATANTES (CX MAXILOFACIAL Y NEUROCX), POR LO REFERIDO Y EVIDENCIADO, SE DECIDE CONTINUAR VIGILANCIA CLINICA, MANEJO ANTIEMETICO Y SEGUN EVOLUCION SE DEFINIRA EGRESO PARA MAÑANA.

Medico Tratante

Nombre:	BEDOYA QUEVEDO OSCAR JAVIER	Documento firmado digitalmente, el firmante se hace responsable del contenido
Especialidad:	MEDICO GENERAL	
Registro Médico:	76-5322	

Firma

Evolucion #.	2212147	Fecha:	24/11/2017 13:15	DD MM AAAA
--------------	---------	--------	------------------	------------

FUNDACION HOSPITAL SAN JOSE DE BUGA - EVOLUCIONES MÉDICAS



Admision: 759319

Cuenta 1159613

Entidad: ASMET SALUD E.S.S. ASOC MUTUAL LA ESPER

PACIENTE

Tipo Doc:	CC	No. Doc:	1112881867	Nombres:	DEYBY JOVANY
Edad:	23	Sexo:	M	Apellidos:	CASTRO BEDOYA

EVOLUCIONES

Evolución: EVOLUCION MEDICINA GENERAL

DIAGNOSTICOS :

- . POLITRAUMATISMO SEVERO
- . TCE SEVERO : HEMATOMA EPIDURAL Y SUBDURAL FRONTO PARIETO TEMPORAL IZQUIERDO + COMPRESION ENCEFALICA
- . TRAUMA MAXILOFACIAL : HERIDA EN REGION FRONTAL + FRACTURA ORBITA IZQUIERDA + HEMOSENSO MAXILAR Y ETMOIDAL DERECHO .
- . TRAUMA CERRADO DE TORAX
- . TRAUMA CERRADO DE ABDOMEN .
- . INSUFICIENCIA RESPIRATORIA AGUDA

POP :
2/11/17 : CRANEOTOMIA FRONTOTEMPORAL IZQUIERDA + ESQUIRLECTOMIA OSEA + DRENAJE DEHEMATOMA EPIDURAL FRONTO TEMPORAL IZQUIERRDO + DESGARRO DURAL EN BASE Y BOVEDA CRANEAL + CORRECCION CON INJERTO AUTOLOGO DE APONEUROSIS TEMPORAL + ANCLAJE DURAL CON PUNTOS + EXTERIORIZACION DE DRENAJE + CRANEOPLASTIA .
VENDAJE EN CABEZA CON ESTIGMAS DE SANGRADO

SUBJETIVO PACIENTE REFIERE SENTIRSE MEJOR, NIEGA DOLOR, NIEGA NUEVOS EPISODIOS DE EMESIS, NIEGA NAUSEAS.

3JETIVO: PACIENTE EN CAMA, ALERTA, TRANQUILO, SIN DIFICULTAD RESPIRATORIA.
CON SIGNOS VITLES: TA 110/70, FC 70, FR 21, SO2 92%
CABEZA Y CUELLO: MUCOSAS HUMEDAS, ROSADAS, DISMINUCION DE EDEMA FACIAL, MOVIMIENTOS OCULARES CONSERVADOS , HERIDA EN REGION FRONTAL DERECHO DE 3CM SUTURADA, SIN SIGNOS DE INFECCION LOCAL.
SE OBSERVA DORSO NASAL CUBIERTO POR GASAS.
CARDIO PULMONAR: MURMULLO VESICULAR PRESNTE EN AMBOS CAMPOS PULMONARES, SIN SOBREGREGADOS, RUIDOS CARDIACOS RITMICOS REGULARES.
ABDOMEN BLANDO, DEPRESIBLE, SIN MASAS.
EXTREMIDADES MOVILES, SIN EDEMA.
SNC: ALERTA, ORIENTADO, NO FOCALIZADO. GLASGOW 15/15

ANALISIS PLAN: PACIENTE CON DIAGNOSTICOS ANOTADOS, EN POP DE REDUCCION DE FRACTURAS FACIALES, QUIEN TENIA SALIDA DEFINIDA POR NEUROCIRUGIA Y MAXILOFACIAL DESDE EL DIA DE AYER, SIN EMBARGO POSTERIOR A INGRESO DE QUIROFANO PRESENTA EPISODIO DE EMESIS, POR LO QUE SE SUSPENDIO SALIDA, PACIENTE QUIEN PASA BUENA NOCHE, SIN NUEVOS EPISODIOS DE EMESIS, SIN NAUSEAS, ASINTOMATICO, POR LO QUE SE DECIDE EGRESO CON INDICACIONES DADAS POR ESPECIALIDAD TRATANTE, SE DAN RECOMENDACIONES Y SIGNOS DE ALARMA DE RECONSULTA INMEDIATA.

Medico Tratante		
Nombre:	MANZANO MARIA FERNANDA	
Especialidad:	MEDICO GENERAL	
Registro Médico:	31644053	Documento firmado digitalmente, el firmante se hace responsable del contenido

Firma



Admisión: 759319 # Cuenta 1159613

Entidad: ASMET SALUD E.S.S. ASOC MUTUAL LA ESPER

PACIENTE

Tipo Doc: CC No. Doc: 1112881867 Nombres: DEYBY JOVANY
Edad: 23 Sexo: M Apellidos: CASTRO BEDOYA

Id Cirugía: 27877 Hoja Quirúrgica Id: 27682
Inicio Incisión: 12/11/2017 18:04 Fin 12/11/2017 20:04 Sala: SALA 3
Anestesia General: SI Anestesia Regional: NO Tipo Herida: Limpia
Otro Tipo de Anestesia

GRUPO QUIRURGICO

Anestesiólogo: LASSO LUIS FERNANDO Instrumental: KAREN JHOANA MORENO CORRALES
Ayudante: CASTILLO ROLDAN ANDREA Circulante: DIANA MARCELA RUIZ PLAZA
Ayudante

Código	Procedimiento	Vía	Descripción	Tarifa
1102	Craneotomía para drenaje hematoma epidural o subdural	1		20 GRUPO
1352	INJERTO DURAL	1	descompresion de fosa anterior y fosa media	20 GRUPO
1352	INJERTO DURAL	2	boveda	20 GRUPO
1162	Craneoplastia para corrección de defecto por resección del tumor óseo o infección	1	osteoplastia frontal	20 GRUPO
1101	Craneotomía para extracción cuerpo extraño; incluye esquirlectomía	2		9 GRUPO

Código CIE10	Descripción	Tipo
S064	HEMORRAGIA EPIDURAL	Pre-Operatorio
S065	HEMORRAGIA SUBDURAL TRAUMATICA	Pre-Operatorio
S061	EDEMA CEREBRAL TRAUMATICO	Pre-Operatorio
G935	COMPRESION DEL ENCEFALO	Pre-Operatorio
S064	HEMORRAGIA EPIDURAL	Post-Operatorio
S061	EDEMA CEREBRAL TRAUMATICO	Post-Operatorio
G935	COMPRESION DEL ENCEFALO	Post-Operatorio
S020	FRACTURA DE LA BOVEDA DEL CRANEO	Post-Operatorio

HALLAZGOS OPERATORIOS

hemorragia epidural
compresion del encefalo desgarró dural fractura fronto parietal izquierda fractura temporal izquierda esquirlas osas
TECNICA QUIRURGICA

anestesia general
decubito dorsal nariz al cenit
colgajo bifrontal
craniectomia frontopterional izquierda con esquirlectomia osea
drenaje de hematoma epidural frontotemporal izquierdo se observa desgarró dural en base y boveda craneal correccion de desgarró primario
y con injerto autologo aponeursis temporal
anclaje dural con puntos de dandy
hemostasia selectiva y revision de hemostasia se deja gelfoam y drenaje epidural en base de la fosa anterior y media del cerebro
exteriorizacion de drenaje por contraabertura y fijacion
craneoplastia se rota plaqueta osea y se fija con miniplacas de 1,5mm x3 y tornillos autoperforantes de 4mm x 6
cierre de galea y piel
apósito y vendaje sobre herida

MATERIAL DE OSTEOSINTESIS

miniplacas 1,5 mm x 3
autoperforantes de 4mm x 6

CIRUJANO

FUNDACION HOSPITAL SAN JOSE DE BUGA - HOJA QUIRÚRGICA



Admisión:	759319	# Cuenta	1159613
-----------	--------	----------	---------

Entidad:	ASMET SALUD E.S.S. ASOC MUTUAL LA ESPER
----------	---

PACIENTE

Tipo Doc:	CC	No. Doc:	1112881867	Nombres:	DEYBY JOVANY
Edad:	23	Sexo:	M	Apellidos:	CASTRO BEDOYA

Id Cirugía:	27877	Hoja Quirúrgica Id:	27682
-------------	-------	---------------------	-------

Medico Tratante	
Nombre:	LOPEZ FIGUEROA ALVARO
Especialidad:	NEUROCIRUGIA
Registro Médico:	02813/90
Documento firmado digitalmente, el firmante se hace responsable del contenido	

Firma





Admisión: 759319 # Cuenta 1159613

Entidad: ASMET SALUD E.S.S. ASOC MUTUAL LA ESPER

PACIENTE

Tipo Doc: CC No. Doc: 1112881867 Nombres: DEYBY JOVANY
Edad: 23 Sexo: M Apellidos: CASTRO BEDOYA

Id Cirugía: 28239 Hoja Quirúrgica Id: 28045
Inicio Incisión: 23/11/2017 08:00 Fin: 23/11/2017 09:46 Sala: SALA 1
Anestesia General: SI Anestesia Regional: NO Tipo Herida: Limpia-Contaminada
Otro Tipo de Anestesia

GRUPO QUIRURGICO

Anestesiolog: IBARRA PENA NESTOR ALFREDO Instrumentad: ISABEL CRISTINA MARTINEZ
Ayudante: CABRERA GONZALEZ VANESSA VIVIANA Circulante: SANDRA JIMENA HERNANDEZ
Ayudante

Código	Procedimiento	Via	Descripción	Tarifa
15253	Reparación nariz; incluye corrección aplanamiento de fosas nasales, en silla de montar, implante de nariz	1	fractura nasal compleja	12 GRUPO
16402	Reducción abierta fractura de malar; incluye fractura del piso de la órbita (Blow out)	2	fractura frontomalar izq	10 GRUPO
16403	Reducción abierta fracturas múltiples de huesos faciales; incluye implante o injerto piso orbitario	1	fractura noe	12 GRUPO
1166	Tratamiento para descompresión y corrección orbitaria.	2	compresion de globo ocular	21 GRUPO
15210	Sutura herida cara; incluye sutura labios	4	herida frontal derecha	5 GRUPO

Código CIE10	Descripción	Tipo
S028	FRACTURA DE OTROS HUESOS DEL CRANEO Y DE LA CARA	Pre-Operatorio
S022	FRACTURA DE LOS HUESOS DE LA NARIZ	Pre-Operatorio
S024	FRACTURA DEL MALAR Y DEL HUESO MAXILAR SUPERIOR	Pre-Operatorio
S028	FRACTURA DE OTROS HUESOS DEL CRANEO Y DE LA CARA	Post-Operatorio
S024	FRACTURA DEL MALAR Y DEL HUESO MAXILAR SUPERIOR	Post-Operatorio
S022	FRACTURA DE LOS HUESOS DE LA NARIZ	Post-Operatorio
S018	HERIDA DE OTRAS PARTES DE LA CABEZA	Pre-Operatorio
S018	HERIDA DE OTRAS PARTES DE LA CABEZA	Post-Operatorio

HALLAZGOS OPERATORIOS

herida frontal superior derecho de 3cm sin suturar

fractura nasorbitoetmoidal derecha

fractura nasal

fractura frontomalar izquierda desplazada con falta de sustancia osea

TECNICA QUIRURGICA

previa asepsia y antisepsia , bajo anestesia local se infiltra lidocaina al 2% con bupí , se realiza abordaje de lateral nasal derecha , se reduce fractura nasorbitoetmoidal con placa en X y se fija con 4 tornillos se sutura con vicril 4-0 y prolene 5-0 , acto seguido se realiza abordaje en dorso nasal y se reconstruye dorso nasal con 1 placa recta de 4 orificios , y se fija con 4 tornillos , se sutura con vicril 4-0 y prolene 5-0 , se realiza abordaje frontomalar izquierda, se realiza descompresion de orbita izquierda musculo recto lateral izquierada, acto seguido se realiza osteotomia segmetaria de pared lateral de orbita izq con fresa 702, se reposiciona y se reconstruye pilar con 1 placa de 6 orificios y orbitaria y se fija con 4 tornillos, se lava con ssn 0.9% se sutura con vicril 4-0 y prolene 5-0 , acto seguido se realiza lavado con ssn 0.9% en herida frontal se debrida , se sutura con vicril 4-0 y prolene 5-0 dermica y subdermica , se utiliza tornillo imf de 9mm para traccion de pared lateral de orbita izq , se reduce fractura nasal con ferula en yeso y se fija con microporo

CIRUJANO

Medico Tratante
Nombre: REVELO ANDRÉS FELIPE
Especialidad: CIRUGIA MAXILOFACIAL
Registro Médico: 760106
Documento firmado digitalmente, el firmante se hace responsable del contenido

Firma

FUNDACION HOSPITAL SAN JOSE DE BUGA - HOJA QUIRÚRGICA




Admisión:	759319	# Cuenta	1159613
-----------	--------	----------	---------

Entidad:	ASMET SALUD E.S.S. ASOC MUTUAL LA ESPER
----------	---

PACIENTE

Tipo Doc:	CC	No. Doc:	1112881867	Nombres:	DEYBY JOVANY
Edad:	23	Sexo:	M	Apellidos:	CASTRO BEDOYA

Id Cirugía:	28239	Hoja Quirúrgica Id:	28046
-------------	-------	---------------------	-------





MinTrabajo
República de Colombia

**JUNTA REGIONAL DE CALIFICACION DE
INVALIDEZ DEL VALLE DEL CAUCA**
NIT. 805012111-1



Santiago de Cali, 08 de octubre de 2021

OFICIO S2 No. **NT-21- 263**

Doctor (a)

Ana María Hernández Moreno

Fiscal 20

FISCALIA 20 LOCAL DE GUADALAJARA DE BUGA

Buga – Valle

RADICADO N°:

761266000168201800421

ASUNTO:

NOTIFICACIÓN DICTAMEN

Mediante este escrito, remito el dictamen proferido por esta Junta, a nombre de (la) señor(a), **DEYBY JOVANY CASTRO BEDOYA**, identificado (a) con la cédula de ciudadanía número **1112881867**, para su notificación, conforme a lo preceptuado en el parágrafo del artículo 2.2.5.1.39 del Decreto 1072 de 2015; en el que se lee:

“En los casos en los que la solicitud de dictamen sea realizada a través de la inspección de trabajo del Ministerio del Trabajo, autoridades judiciales o administrativas, actuando como peritos las Juntas de Calificación de Invalidez, la notificación o comunicación según sea el caso se surtirá en sus respectivos despachos. Para tal efecto, la junta remitirá solamente el dictamen a dichas entidades, las cuales se encargarán de la notificación o comunicación según sea el caso de conformidad con lo establecido en este artículo, posteriormente, el inspector de trabajo deberá devolver debidamente notificado el dictamen.”

Atentamente,

Jackeline Quiñonez

JACKELINE QUIÑONEZ LOZANO

Auxiliar Administrativa Sala 2

En caso de requerir información adicional comunicarse con el área de notificaciones al Teléfono: 5531020 Ext. 114

Junta Regional de Calificación de Invalidez del Valle del Cauca
Calle 5E No. 42 - 44 Barrio Tequendama (Cali, Valle del Cauca). PBX: 5531020
Cuenta: 0173 00102021 Banco Davivienda



**DICTAMEN DE DETERMINACIÓN DE ORIGEN Y/O
PÉRDIDA DE CAPACIDAD LABORAL Y OCUPACIONAL**

1. Información general del dictamen

Fecha de dictamen: 08/10/2021
Instancia actual: No aplica
Tipo solicitante: Rama judicial
Teléfono:
Correo electrónico: ana.hernandezm@fiscalia.gov.co

Motivo de calificación: PCL (Dec 1507 /2014)
Nombre solicitante:
- FISCALIA 20 LOCAL DE GUADALAJARA DEBUGA
- FISCALIA 20 LOCAL DE GUADALAJARA DEBUGA
Ciudad: Guadalajara de buga - Valle del cauca
Dirección: CARRERA 8BIS # 17-71

Nº Dictamen: 1112881867 - 4863
Identificación: NIT

2. Información general de la entidad calificadora

Nombre: Junta Regional de Calificación de Invalidez del Valle del Cauca - Sala 2
Teléfono: 5531020

Identificación: 805.012.111-1
Correo electrónico: jrcivalle@emcali.net.co

Dirección: Calle 5E No. 42-44 Barrio Tequendama (Cali, Valle del Cauca)
Ciudad: Santiago de cali - Valle del cauca

3. Datos generales de la persona calificada

Nombres y apellidos: DEYBY JOVANY CASTRO BEDOYA
Ciudad: Darién - Valle del cauca
Lugar: Darién - Valle del cauca
Etapas del ciclo vital: Población en edad económicamente activa
Correo electrónico: tomatutomate66@gmail.com; abogadacatherinejaramillo@gmail.com
AFP:

Identificación: CC - 1112881867 - CALIMA
Teléfonos: Paciente - 317 447 3842 - OK - 350 891 0275 - 350 625 6952
Edad: 26 año(s) 11 mes(es)
Estado civil: Soltero
Tipo usuario SGSS: Subsidiado
ARL:

Dirección: Parcelación llanitos, Condominio Mónaco
Fecha nacimiento: 31/10/1994
Genero: Masculino
Escolaridad: Técnica
EPS: Asmet Salud
Compañía de seguros:

4. Antecedentes laborales del calificado

No aplica

5. Relación de documentos y examen físico (Descripción)

Relación de documentos

- Formulario de solicitud de dictamen diligenciado.



- Fotocopia simple del documento de identidad de la persona objeto de dictamen o en su defecto el número correspondiente.
- Copia completa de la historia clínica de las diferentes instituciones prestadoras de Servicios de Salud, incluyendo la historia clínica ocupacional, Entidades Promotoras de Salud, Medicina Prepagada o Médicos Generales o Especialistas que lo hayan atendido, que incluya la información antes, durante y después del acto médico, parte de la información por ejemplo debe ser la versión de los hechos por parte del usuario al momento de recibir la atención derivada del evento. En caso de muerte la historia clínica o epicrisis de acuerdo con cada caso. Si las instituciones prestadoras de servicios de salud NO hubiesen tenido la historia clínica, o la misma NO esté completa, deberá reposar en el expediente certificado o constancia de este hecho, caso en el cual, la entidad de seguridad social debió informar esta anomalía a los entes territoriales de salud, para la investigación e imposición de sanciones el que hubiese lugar.

Información clínica y conceptos

Resumen del caso:

Diagnóstico actual:

- (S028) FRACTURA DE OTROS HUESOS DEL CRANEO Y DE LA CARA
- (S022) FRACTURA DE LOS HUESOS DE LA NARIZ
- (S024) FRACTURA DEL MALAR Y DEL HUESO MAXILAR SUPERIOR
- (S018) HERIDA DE OTRAS PARTES DE LA CABEZA
- (S064) HEMORRAGIA EPIDURAL
- (S065) HEMORRAGIA SUBDURAL TRAUMATICA

Argumento: Paciente de 26 años. Sexo: Masculino. Actualmente: No labora.

Estado Civil: Soltero.

Nivel Educación: Técnica.

Evento: 12/11/2017 “Faltaba ¼ para la una de la tarde iba en mi moto para la casa por la vía de Darién Comfandi de un momento vi que un carro se metió a mi carril y me choco, di dos vueltas por encima del carro y caí en la parte de atrás del carro”.

Antecedentes de importancia

Patológicos: Negativo. Traumáticos: Negativo. Alérgicos: Negativo. Tóxicos: Negativo. Familiares: Negativo. Farmacológicos: Negativo. Quirúrgicas: Negativo.

Motivo de consulta: Remitido(a) por FISCALÍA 20 LOCAL para determinar la calificación de pérdida de capacidad laboral. #SPOA 761266000168201800421. Solicito. “...Controversia presentada por el paciente que refiere: “...Respetuosamente me dirijo a ustedes con el fin de solicitarles se sirvan realizar la correspondiente calificación de invalidez al señor Deiby Jovanny Castro Bedoya, identificado con cedula de ciudadanía No. 1.112.881.867 de Calima, Valle. Para que se logre determinar el grado de invalidez de esta persona...”. (Archivo SOLICITO FISCAL”, Folio No. 01).

Resumen de información clínica:



ATENCIÓN INICIAL: Recogido por personal de bomberos del Darién llevado al centro de salud donde valoran y encuentra paciente estable, Glasgow 15/15 con trauma frontal derecho con herida frontal, remiten como urgencia vital. En el traslado presenta bradicardia y desaturación. Examen físico. Herida frontal de bordes irregulares, se palpa deformidad de tibia ósea y equimosis en región peri orbital bilateral, otorragia derecha leve, trauma cráneo cefálico severo requirió craneotomía descompresiva más drenaje, manejo en UCI, posterior mejoría de síntomas neurológicos. Además, con múltiples fracturas faciales requirió manejo quirúrgico por cirugía maxila facial.

Conceptos médicos

Fecha: 24/11/2017 **Especialidad:** MEDICO GENERAL:

Resumen:

Paciente quien sufre trauma cráneo encefálico severo, requirió craneotomía descompresiva más drenaje, manejo en UD, con posterior mejoría de síntomas neurológicos, además con múltiples fracturas faciales. Requirió manejo quirúrgico por cirugía maxilo facial. quien tenía salida definida por neurocirugía y maxilofacial desde el ola de ayer, sin embargo posterior a ingreso de quirófano presenta episodio de emesis, por lo que se suspendió salida, paciente quien pasa buena noche, sin nuevos episodios de emesis, sin nauseas, asintomático, por lo que se decide egreso con indicaciones dadas por especialidad tratante, se dan recomendaciones y signos de alarma de reconsulta inmediate: Análisis plan: Paciente con diagnósticos anotados, en pop de reducción de fracturas faciales, quien tenía salida definida por neurocirugía y maxilofacial desde el día de ayer, sin embargo, posterior a ingreso de quirófano presenta episodio de emesis, por lo que se suspendió salida, paciente quien pasa buena noche, sin nuevos episodios de emesis, sin nauseas, asintomático, por lo que se decide egreso con indicaciones dadas por especialidad tratante, se dan recomendaciones y signos de alarma de reconsulta inmediata:

Fecha: 22/06/2018 **Especialidad:** SEGUNDO INFORME PERICIAL:

Resumen:

Al examen presenta lesiones actuales consistentes con el relato de los hechos. Mecanismos inmediatos de lesión contundente. Abrasivo, incapacidad médico legal definitiva sesenta días. Secuelas medico legales: deformidad física que afecta el rostro de carácter permanente deformidad física que afecta el cuerpo de carácter permanente. Perturbación funcional de órgano respiratorio, perturbación adicional de órgano de la visión binocular de carácter permanente, perturbación funcional del sistema nervioso central de carácter permanente.

Fecha: 14/09/2018 **Especialidad:** OTORRINOLARINGOLOGÍA:

Resumen:

Paciente 6 meses pop de reducción abierta de fractura en región frontomalar izquierda y NOE. TC de cara se evidencia material de osteosíntesis en región frontomalar izquierdo y dorso nasal derecho, [se evidencia material de osteosíntesis en región frontal izquierdo.

Fecha: 07/07/2020 **Especialidad:** PSIQUIATRÍA:

Resumen:

Paciente con secuelas neuropsicológicas POST-TEC, es necesario realizar batería neurocognitiva para determinar grado secuelar y analizar neuro imágenes. TARTAMUDEZ (ESPASMOFEMIA). TRASTORNO COGNOSCITIVO LEVE.



Fecha: 14/09/2020

Especialidad: VALORACIÓN NEUROPSICÓLOGA:

Resumen:

Deivid es remitido a evaluación neuropsicológica por el psiquiatra Dr. Cristian Velásquez, quien solicita este proceso por las dificultades adquiridas tras lesión cerebral hace 3 años, que han impedido y afectado la funcionalidad del joven, por lo que no puede laborar actualmente. Deivid presentó un accidente el 12 de noviembre de 2017, mientras conducía su moto, se encontró un vehículo en contravía y lo arrolló. Posterior al accidente, ha cambiado mucho. Tiene múltiples secuelas: Dolores excesivos en la cabeza, en distintas partes. Dolor en la nariz, dificultad para respirar. Dolor en los ojos, sensación de pesadez, irritación en los ojos, zumbidos en los oídos, visualización de destellos de luz, intolerancia a la luz, a los sonidos, al movimiento. Para trabajar cualquier actividad le enferma, se marea, los dolores de cabeza se exacerban, cuando camina no percibe bien los espacios, se cae con facilidad, se lastima los pies y tampoco volvió a conducir moto ni carro, no puede hacerlo. El sueño se ha perturbado, en ocasiones presenta insomnio. Se ha vuelto más irritable, explosivo y agresivo. Deprimido por la situación, ha perdido su relación de pareja, su vida laboral y social se han perturbado totalmente. Cognitivamente ha presentado secuelas importantes en la atención y la memoria, debe anotar todo, tiene errores para hacer una diligencia si no lleva una lista de tareas o artículos que debe llevar, olvida fechas, días, citas, horarios. Ha olvidado los procesos matemáticos. Tampoco logra centrar su atención, se dispersa, no comprende. La familia considera que Deivid ha cambiado mucho, en especial su personalidad, pues le notan que habla muy poco y que se torna muy irritable, respondiendo de manera explosiva y agresiva ante cualquier situación. Se estresa y frustra cuando algo no le sale bien o como lo esperaba y esto lo altera. **RESULTADOS DE LA EVALUACIÓN NEUROPSICOLÓGICA** Deivid asiste a Evaluación Neuropsicológica con el fin de determinar funcionamiento cognitivo y neuropsicológico general, tras sufrir un Trauma Cráneo encefálico secundario accidente de tránsito el 12 de noviembre de 2017. Se observó una actitud dispuesta y colaboradora, orientado en tiempo, espacio y persona, juicio y raciocinio normales; lenguaje expresivo fluido, con queja constante frente a la cefalea excesiva permanente, el insomnio, los dolores de oído y los cambios severos de su memoria, que en conjunto no le permiten trabajar y llevar una vida normal, como la tenía antes del accidente. Se realizó una Evaluación neuropsicológica completa, explorando los procesos cognitivos: atención, memoria, lenguaje, praxias y funcionamiento ejecutivo. Para evaluar los procesos neuropsicológicos del paciente, se practicó la prueba NEUROPSI, que explora completa y abreviadamente todos los procesos cognitivos, como la atención, memoria, lenguaje, habilidades viso - construccionales y funciones ejecutivas. Durante esta evaluación se evidencia un desempeño bajo de la atención y la memoria. **CONCLUSIONES.** Paciente de sexo masculino, 25 años de edad, escolaridad secundaria completa, quien el 12 de noviembre de 2017 sufrió accidente de tránsito, que le ocasionó un Trauma craneoencefálico severo en región fronto parietal izquierda. Adicionalmente presentó trauma cráneo facial, trauma cerrado de tórax y abdomen. Le indujeron coma durante 4 días y estuvo en la UCI durante 12 días. Fue sometido a craneotomía, debido a hematoma epidural y subdural fronto - temporo - parietal izquierdo. Posterior al accidente el paciente ha presentado múltiples secuelas, a nivel neuropsicológico refiere alteración de la memoria, alteraciones en la planeación y la ejecución. Su personalidad ha cambiado, presentando altos niveles de irritabilidad y explosiones de ira. También presenta cefalea hemisférica izquierda frecuente, intensa y de tipo opresiva, molestias severas en los ojos y oídos, insomnio, inestabilidad en la marcha, mareo constante y en general dificultad para llevar la vida como lo hacía antes. Ya no puede trabajar y ha sido el soporte económico de la familia. Asiste a esta evaluación neuropsicológica, por sugerencia del Psiquiatra, Dr. Cristhian Velásquez, quien solicitó evaluar procesos neuropsicológicos de manera detallada, para determinar las secuelas cognitivas del trauma craneoencefálico. Durante la evaluación el paciente se mostró dispuesto, ánimo deprimido, angustiado por su situación médica, laboral, consciente, orientado a nivel temporal, espacial y personal. Se observó además independencia para realizar las actividades básicas de la vida diaria, pero requiere apoyo y supervisión para realizar las actividades instrumentales y avanzadas de la vida diaria. Se encontraron los siguientes resultados a nivel cognoscitivo: 1. Funcionamiento neuropsicológico general muy bajo para la edad. 2. Atención conservada para focalizar, alterada para mantener la atención y seleccionar estímulos a nivel auditivo y selectivo. Bajo desempeño de la atención dividida y de la velocidad de procesamiento. 3. Memoria verbal y visual con desempeño muy inferior, indicando alteración severa para realizar nuevos aprendizajes. 4. Lenguaje con desempeño normal, puede presentar fallos en la comprensión secundarios a errores de atención y de memoria. 5. Habilidades visoconstruccionales con desempeño medio para la edad, con presencia de errores atencionales. 6. Funciones ejecutivas con desempeño alterado en la planeación y el control inhibitorio. **IMPRESIÓN DIAGNÓSTICA** - Síndrome dorsolateral frontal, caracterizado por: - Amnesia anterógrada severa post TCE. - Disfunción Ejecutiva moderada.

Concepto de rehabilitación



Proceso de rehabilitación: Sin información

Valoraciones del calificador o equipo interdisciplinario

Fecha: 24/09/2021 **Especialidad:** MEDICO PONENTE

ANTE LA CONTINGENCIA SANITARIA ACTUAL EN EL PAÍS (COVID-19), SE REALIZA VALORACIÓN POR VIDEO LLAMADA PREVIA AUTORIZACIÓN DEL PACIENTE

Examen físico: Se realiza Teleconsulta: Paciente Dominancia derecha, Orientado en las tres esferas, tiempo espacio y persona. Refiere pesar 65 Kg estatura 1,72 IMC 24, cuello: normal. Cardio pulmonar: Normal. Abdomen: Normal refiere molestias y dolor (CEFALEA MIGRAÑOSA) DOLOR EN EL ROSTRO E INFLAMACIÓN PARA LO CUAL LE APLICAN DICLOFENACO INYECTABLE. HIPOACUSIA OÍDO IZQUIERDO. en la rodilla al caminar largo trecho. Refiere no usar bastón ni otros aditamentos para caminar No déficit neurológico. Marcha: Normal.

Fecha: 28/09/2021 **Especialidad:** TERAPEUTA OCUPACIONAL

Valoración Terapeuta Ocupacional: se realiza tele consulta por pandemia (COVID-19), previa autorización del paciente

Edad: 26 años

Escolaridad: Técnico.

Estado civil: Soltero, vive en compañía de madre, 2 hermanas y abuela

Paciente con antecedente de fractura de otros huesos del cráneo y de la cara - fractura de los huesos de la nariz - fractura del malar y del hueso maxilar superior - herida de otras partes de la cabeza - hemorragia epidural - hemorragia subdural traumática, independiente en actividades básica cotidianas y actividades de la vida diaria, orientado. Presenta ánimo triste, ansioso, preocupado por su estado de salud y laboral actual, sentimientos de desesperanza y minusvalía, dominancia derecha. Puede desplazarse por terreno regular por periodos cortos de tiempo, puede subir y bajar escaleras realizando pausas, dificultad para adquirir postura de cuclillas y manipular peso. Refiere no tolerar la luz, frecuentes cefaleas, dificultad para socializar con sus amigos, alteración de la memoria y la cognición.

Presenta dificultad para participar en actividades deportivas y actividades sociales. Vive en finca donde trabajan, tiene mascotas 2 perros, conducía carro, bicicleta, moto.

Rol Laboral:

Se desempeñó como contratista, durante 11 años, Tareas habituales: Mantenimiento de varias fincas, comisionista en el lago, contratar mano de obra, manejar en trochas, mostrar fincas a la venta. Refiere que permaneció incapacitado durante 1 año.

Actualmente no labora desde que el momento del accidente.

Económicamente indica que depende de las hermanas y la madre.

Fundamentos de derecho:

Manual Único De Calificación De Invalidez - Decreto 1507 De 2014.

Para el caso que nos ocupa debe tenerse en cuenta que de acuerdo al capítulo preliminar numeral 3 principios de ponderación.



3. Principios de ponderación. Para efectos de calificación, el Manual Único para la Calificación de la Pérdida de Capacidad Laboral y Ocupacional, se distribuye porcentualmente de la siguiente manera: El rango de calificación oscila entre un mínimo de cero por ciento (0%) y un máximo de cien por ciento (100%), correspondiendo, cincuenta por ciento (50%) al Título Primero (Valoración de las deficiencias) y cincuenta por ciento (50%) al Título Segundo (Valoración del rol laboral, rol ocupacional y otras áreas ocupacionales) del Anexo Técnico.

Tabla 1. Ponderación usada en el Anexo Técnico del Manual

Ponderación

Título Primero. Valoración de las deficiencias 50%

Título Segundo. Valoración del rol laboral, rol ocupacional y otras áreas ocupacionales 50%

Cálculo del Valor Final de la Deficiencia: El valor final de la deficiencia Será el valor obtenido por la secuela calificable de cada una de las patologías de la persona; si tiene varias secuelas calificables de diferentes capítulos, estas se combinan mediante la fórmula de valores combinados. Una vez combinadas todas, la deficiencia del resultado final se debe ponderar al cincuenta por ciento (50%), es decir se debe multiplicar por cero coma cinco (0,5). De manera tal que si el valor final fue de ochenta por ciento (80%) se multiplica por cero coma cinco (0,5) obteniendo como resultado o Valor Final de la Deficiencia, cuarenta por ciento (40%).

El valor de la pérdida de capacidad ocupacional para niños, niñas (mayores de 3 años) y adolescentes será: valor final de la deficiencia + valor final del Título Segundo Pérdida de Capacidad Ocupacional = (mayores de 3 años.) + Valor Final de la Título Primero (ponderado al 50%) + Valor Final del Título Segundo bebés, niños, niñas (mayores de 3 años);

Otros Fundamentos De Derecho

Otros fundamentos de derecho que se tuvieron en cuenta para el presente dictamen se encuentran en las siguientes normas:

- Ley 100 de 1993, Artículo 42 crea las Juntas de Calificación.
- Decreto Ley 19/2012 Art.142 que modifico el Artículo 41 de la Ley 100 de 1993
- Ley 776 de 2002, reglamenta el Sistema General de Riesgos Profesionales (SGRP)
- Decreto 1352 de 26 de junio de 2013 por el cual se reglamenta la organización y funcionamiento de las Juntas de Calificación de Invalidez, y se dictan otras disposiciones.
- Ley 1562 de 2012 Por la cual se modifica el Sistema de Riesgos Laborales y se dictan otras disposiciones en materia de salud ocupacional.
- Decreto único 1072 de 2015 Por medio del cual se expide el Decreto Único Reglamentario del Sector Trabajo
- Resolución 3745 de 2015 Por la cual se adoptan los formatos de dictamen para la calificación de la pérdida de capacidad laboral y ocupacional.

Análisis y conclusiones:

DECISIÓN:

Una vez presentada por el médico ponente, se aprueba con el voto favorable de todos los integrantes y se firma por quienes intervinieron, en la audiencia privada.

La Sala dos (2) Junta Regional de Calificación de invalidez del Valle, con base en los fundamentos de hecho y derecho expuestos anteriormente y, teniendo en cuenta que una vez revisada la documentación aportada en una carpeta y la valoración practicada, establece que:

Se analiza la calificación de deficiencias, la del rol laboral y otras áreas ocupacionales:

6. Fundamentos para la calificación del origen y/o de la perdida de capacidad laboral y ocupacional



Título I - Calificación / Valoración de las deficiencias

Diagnósticos y origen

CIE-10	Diagnóstico	Diagnóstico específico	Fecha	Origen
S022	Fractura de los huesos de la nariz			No aplica
S028	Fractura de otros huesos del cráneo y de la cara			No aplica
S024	Fractura del malar y del hueso maxilar superior			No aplica
S064	Hemorragia epidural			No aplica
S065	Hemorragia subdural traumática			No aplica
S018	Herida de otras partes de la cabeza			No aplica

Deficiencias

Deficiencia	Capítulo	Tabla	CFP	CFM1	CFM2	CFM3	Valor	CAT	Total
Deficiencias por desfiguración facial	6	6.2	2	2	2	NA	8,00%		8,00%
							Valor combinado		8,00%

Deficiencia	Capítulo	Tabla	CFP	CFM1	CFM2	CFM3	Valor	CAT	Total
Deficiencia global por alteraciones de las vías respiratorias altas	10	10.6	1		NA	NA	5,00%		5,00%
							Valor combinado		5,00%

Deficiencia	Capítulo	Tabla	CFP	CFM1	CFM2	CFM3	Valor	CAT	Total
Deficiencia por alteraciones de la conciencia, por pérdidas de conciencia episódicas, por trastornos del sueño y vigilia, debida a alteraciones mentales, cognitivas y de la función integradora y por afasia o disfasia	12	12.1	1	NA	NA	NA	25,00%		25,00%
Deficiencia por cefaleas - migraña	12	12.6	3	NA	NA	NA	4,00%		4,00%
							Valor combinado		28,00%

Capítulo	Valor deficiencia
Capítulo 6. Deficiencias por trastornos de la piel, faneras y daño estético.	8,00%
Capítulo 10. Deficiencias por alteraciones del olfato, del gusto, de la voz, del habla y de las vías aéreas superiores.	5,00%
Capítulo 12. Deficiencias del sistema nervioso central y periférico.	28,00%

Valor final de la combinación de deficiencias sin ponderar

37,07%

CFP: Clase factor principal CFM: Clase factor modulador

Formula ajuste total de deficiencia por tabla: (CFM1 - CFP) + (CFM2 - CFP) + (CFM3 - CFP)

Formula de Baltazar: Obtiene el valor de las deficiencias sin ponderar.

$A + (100 - A)$

$\frac{* B}{100}$

A: Deficiencia mayor valor. B: Deficiencia menor valor.

100



Calculo final de la deficiencia ponderada: % Total deficiencia (sin ponderar) x 0,5

18,54%

Título II - Valoración del rol laboral, rol ocupacional y otras áreas ocupacionales

Rol laboral

Restricciones del rol laboral	10
Restricciones autosuficiencia económica	1.5
Restricciones en función de la edad cronológica	0.5
Sumatoria rol laboral, autosuficiencia económica y edad (30%)	12,00%

Calificación otras áreas ocupacionales (AVD)

A	0,0	No hay dificultad, no dependencia.	B	0,1	Dificultad leve, no dependencia.	C	0,2	Dificultad moderada, dependencia moderada.
D	0,3	Dificultad severa, dependencia severa.	E	0,4	Dificultad completa, dependencia completa.			

d1	1. Aprendizaje y aplicación del conocimiento	1.1	1.2	1.3	1.4	1.5	1.6	1.7	1.8	1.9	1.10	Total
		d110	d115	d140-d145	d150	d163	d166	d170	d172	d175-d177	d1751	
		0	0	0	0	0.2	0	0	0	0	0	0.2
d3	2. Comunicación	2.1	2.2	2.3	2.4	2.5	2.6	2.7	2.8	2.9	2.10	Total
		d310	d315	d320	d325	d330	d335	d345	d350	d355	d360	
		0	0	0	0	0	0	0	0.2	0.2	0.2	0.6
d4	3. Movilidad	3.1	3.2	3.3	3.4	3.5	3.6	3.7	3.8	3.9	3.10	Total
		d410	d415	d430	d440	d445	d455	d460	d465	d470	d475	
		0	0	0.2	0.2	0.2	0.1	0	0	0.2	0	0.9
d5	4. Autocuidado personal	4.1	4.2	4.3	4.4	4.5	4.6	4.7	4.8	4.9	4.10	Total
		d510	d520	d530	d540	d5401	d5402	d550	d560	d570	d5701	
		0.2	0	0	0	0	0.1	0	0	0.2	0	0.5
d6	5. Vida doméstica	5.1	5.2	5.3	5.4	5.5	5.6	5.7	5.8	5.9	5.10	Total
		d610	d620	d6200	d630	d640	d6402	d650	d660	d6504	d6506	
		0.1	0.1	0.2	0	0.2	0.2	0.1	0	0	0	0.9

Sumatoria total de otras áreas ocupacionales (20%)

3.1

Valor final título II

15,10%

7. Concepto final del dictamen pericial

Valor final de la deficiencia (Ponderado) - Título I	18,54%
Valor final rol laboral, ocupacional y otras áreas ocupacionales - Título II	15,10%
Pérdida de la capacidad laboral y ocupacional (Título I + Título II)	33,64%

Origen: No aplica

Riesgo: No aplica

Fecha de estructuración:

Sustentación fecha estructuración y otras observaciones:

Nivel de pérdida: Incapacidad



permanente parcial

Ayuda de terceros para ABC y AVD:
No aplica

Enfermedad de alto costo/catastrófica:
No aplica

Muerte: No aplica

**Ayuda de terceros para toma de
decisiones:** No aplica

Enfermedad degenerativa: No aplica

Fecha de defunción:

Requiere de dispositivos de apoyo: No
aplica


Enfermedad progresiva: No aplica

8. Grupo calificador

Danilo Pardo Palencia
Médico ponente
Miembro Principal Sala 2
RM 2319/88

Lilian Patricia Posso Rosero
Terapeuta Ocupacional
Miembro Principal Sala 2
RG 13425/97

Judith Eufemia del Socorro Pardo
Herrera
Medico Laboral
Miembro Principal Sala 2
RM 10146/84

 PROCURADURIA GENERAL DE LA NACION	PROCESO PREVENTIVO	Fecha de Revisión	16/11/2018
	SUBPROCESO DE CONCILIACIÓN EXTRAJUDICIAL EN DERECHO EN MATERIA CIVIL Y COMERCIAL	Fecha de Aprobación	16/11/2018
	CONSTANCIA INASISTENCIA Y NO ACUERDO	Versión	1
	CÓDIGO: REG-PR-CO-017	Página	Página 1 de 8

SOLICITUD No E-2022-542266 (NI 446) DEYBY JOVANY CASTRO BEDOYA Y OTROS

CONSTANCIA No. 441

CENTRO DE CONCILIACIÓN PROCURADURIA GENERAL DE LA NACION - CALI CÓDIGO No. 3282	
Solicitud de Conciliación	E-2022-542266 (NI 446)
Fecha de Radicación	30 DE AGOSTO DE 2022
Convocante	DEYBY JOVANY CASTRO BEDOYA, LILIA ESMERALDA BEDOYA NOSCUE, NALLELY VALERIA CASTRO BEDOYA Y LILIA MARINA NOSCUE ZAPATA
Convocado	GERMAN ALFREDO MORA RODAS, ANA ISABEL BUILES y COMPAÑÍA LIBERTY SEGUROS S.A.
Asunto	RESPONSABILIDAD EXTRA CONTRACTUAL A/T


El suscrito Conciliador adscrito a al Centro de Conciliación de la Procuraduría General de la Nación, identificado con la cedula de ciudadanía N° **16.728.661** y asignado como Conciliador en las presentes diligencias de Conciliación Extrajudicial en Derecho, una vez agotado el respectivo tramite y en cumplimiento a lo dispuesto en el Artículo 2° de la Ley 640 de 2001 y demás normas concordantes

HACE CONSTAR QUE:

El treinta (30) de agosto de dos mil veintidós (2022) el Dr. ANDRES FELIPE POSSO ARANA, identificado con la cédula de ciudadanía No. 94.481.680 y T.P. No. 244.618 del C.S.J., actuando en calidad de apoderado de DEYBY JOVANY CASTRO BEDOYA, identificado con cedula de ciudadanía No. 1.112.881.687; LILIA ESMERALDA BEDOYA NOSCUE, identificada con cédula de ciudadanía No. 29.434.672; NALLELY VALERIA CASTRO BEDOYA, identificada con cedula de ciudadanía No. 1.005.879.114 y LILIA MARINA NOSCUE ZAPATA, identificada con cédula de ciudadanía No. 29.709.051, promovió trámite de audiencia de Conciliación mediante remisión de la solicitud de conciliación por vía de correo

Lugar de Archivo: Centro de Conciliación de la PGN.	Tiempo de Retención: Archivo de Gestión: 5 años, Archivo Central, 3 años.	Disposición Final: Microfilmación y Conservación permanente.
---	---	--

Centro de Conciliación de la Procuraduría General de la Nación- Cali
Carrera 9 No 8-56 Piso 2° PBX 3908383 Ext: 21141 conciliacioncivil.cali@procuraduria.gov.co

 PROCURADURIA GENERAL DE LA NACION	PROCESO PREVENTIVO	Fecha de Revisión	16/11/2018
	SUBPROCESO DE CONCILIACIÓN EXTRAJUDICIAL EN DERECHO EN MATERIA CIVIL Y COMERCIAL	Fecha de Aprobación	16/11/2018
	CONSTANCIA INASISTENCIA Y NO ACUERDO	Versión	1
	CÓDIGO: REG-PR-CO-017	Página	Página 2 de 8

SOLICITUD No E-2022-542266 (NI 446) DEYBY JOVANY CASTRO BEDOYA Y OTROS

electrónico a la dirección conciliacioncivil.cali@procuraduria.gov.co ante el Centro de Conciliación de la Procuraduría General de la Nación, sede Cali.

Parte convocada: GERMAN ALFREDO MORA RODAS, ANA ISABEL BUILES y COMPAÑÍA LIBERTY SEGUROS S.A..


Aceptada la solicitud de conciliación, se fijó como fecha y hora para la celebración de la audiencia por medios virtuales a través de la plataforma Microsoft Teams™, el primero (1°) de noviembre de dos mil veintidós (2022) a las diez y treinta (10:30) a.m. se remitió a las direcciones de correo electrónico de las partes la respectiva citación, manifestando de manera expresa que la audiencia se llevará a cabo por medios virtuales tal y como se establece en el literal a) del artículo 2, 5 y 10 de la Ley 527 de 1999; la ley 640 de 202001 y el artículo 103 del Código General del Proceso.

HECHOS

- 1. El día 12 de noviembre de 2017, a eso de las 13:30 horas sobre la vía Darién – Comfandi kilómetro 07 ocurrió un accidente de tránsito, donde se vieron involucrados los vehículos de placas IFY297 que era conducido por el señor GERMAN ALFREDO MORA RODAS y HVF16B conducido por el señor DEYBY JOVANY CASTRO BEDOYA.
- 2. El señor GERMAN ALFREDO MORA RODAS de manera descuidada e imprudente, faltando al deber objetivo de cuidado propio de la actividad de conducir, bajo una maniobra que le fuera imputable, *transita en contravía* (*hipótesis No.127*) impactando la motocicleta en que se desplazaba el señor DEYBY JOVANY CASTRO BEDOYA quien transitaba por su carril y respetando todas las normas de tránsito.
- 3. El accidente de tránsito fue atendido por las autoridades competentes quienes levantaron el respectivo Informe Policial De Accidente De Tránsito y el Croquis o bosquejo topográfico, concluyendo en su apreciación que la responsabilidad del hecho recaía sobre el Vehículo No. 2 es decir, sobre el vehículo de placas IFY297 conducido por el señor GERMAN ALFREDO MORA RODAS; a este caso se le asignó la Hipótesis del código No. 127 que responde a *“transitar en contravía”*.
- 4. En el informe policial de accidente de tránsito se dejó constancia que en el lugar de los hechos el señor GERMAN ALFREDO MORA RODAS conducía el vehículo de placas IFY297, quien *transita en contravía* y genera dicho accidente de tránsito.

Lugar de Archivo: Centro de Conciliación de la PGN.	Tiempo de Retención: Archivo de Gestión: 5 años, Archivo Central, 3 años.	Disposición Final: Microfilmación y Conservación permanente.
---	---	--

Centro de Conciliación de la Procuraduría General de la Nación- Cali
Carrera 9 No 8-56 Piso 2° PBX 3908383 Ext: 21141 conciliacioncivil.cali@procuraduria.gov.co

 PROCURADURIA GENERAL DE LA NACION	PROCESO PREVENTIVO	Fecha de Revisión	16/11/2018
	SUBPROCESO DE CONCILIACIÓN EXTRAJUDICIAL EN DERECHO EN MATERIA CIVIL Y COMERCIAL	Fecha de Aprobación	16/11/2018
	CONSTANCIA INASISTENCIA Y NO ACUERDO	Versión	1
	CÓDIGO: REG-PR-CO-017	Página	Página 3 de 8

SOLICITUD No E-2022-542266 (NI 446) DEYBY JOVANY CASTRO BEDOYA Y OTROS

5. Como consecuencia del accidente de tránsito, el señor DEYBY JOVANY CASTRO BEDOYA sufrió múltiples lesiones en su integridad física que dieron inicio a una investigación de tipo penal en contra del señor GERMAN ALFREDO MORA RODAS por el delito de LESIONES PERSONALES CULPOSAS EN ACCIDENTE DE TRANSITO la misma que es conocida por la Fiscalía 20 Local de Buga - Valle bajo el radicado número 761266000168201700421 y será objeto de demanda de RESPONSABILIDAD CIVIL EXTRACONTRACTUAL en contra del conductor y propietario del vehículo.
6. El señor DEYBY JOVANY CASTRO BEDOYA fue atendido de urgencia en FUNDACIÓN HOSPITAL SAN JOSÉ ubicada en la ciudad de Buga – Valle, en las cuales se le diagnosticó:

- Diagnósticos: (...)
 - Procedimientos quirúrgicos: (...)
- Valoración cirugía maxilofacial: *“Cabeza con herida frontal , ojos con diplopía al movimiento ocular lateral, herida fronto nasal y fronto malar, nariz con septodesviación hacia la derecha.*


Valoración neurocirugía: *“Paciente ingresado a UCI por gravedad de las lesiones. Se evidencia edema cerebral y hematoma epidural – subdural en región fronto parieto temporal izquierda. Bajo anestesia general se le realizó craneotomía + drenaje de hematomas + corrección de desgarro dural.*

7. Dada la complejidad de las lesiones sufridas por el señor DEYBY JOVANY CASTRO BEDOYA, los intensos dolores padecidos, entre otros; se le otorgó incapacidad médica en el siguiente período de tiempo, para un total de 0 DÍAS DE INCAPACIDAD MEDICA.
- 8.- EL INSTITUTO COLOMBIANO DE MEDICINA LEGAL Y CIENCIAS FORENSES, en informe pericial de clínica forense definitivo concluyó que, el señor DEYBY JOVANY CASTRO BEDOYA presenta lesiones actuales consistentes con el relato de los hechos. Mecanismo traumático de lesión contundente, otorgando una INCAPACIDAD MEDICO LEGAL DEFINITIVA DE 60 DÍAS con SECUELAS MEDICO LEGALES:

- Deformidad física que afecta el rostro de carácter permanente.
- Deformidad física que afecta el cuerpo de carácter permanente.
- Perturbación funcional de órgano del sistema nervioso central de carácter permanente.
- Perturbación funcional del órgano de la visión binocular de carácter permanente.

Lugar de Archivo: Centro de Conciliación de la PGN.	Tiempo de Retención: Archivo de Gestión: 5 años, Archivo Central, 3 años.	Disposición Final: Microfilmación y Conservación permanente.
---	---	--


Centro de Conciliación de la Procuraduría General de la Nación- Cali
Carrera 9 No 8-56 Piso 2° PBX 3908383 Ext: 21141 conciliacioncivil.cali@procuraduria.gov.co

 PROCURADURIA GENERAL DE LA NACION	PROCESO PREVENTIVO	Fecha de Revisión	16/11/2018
	SUBPROCESO DE CONCILIACIÓN EXTRAJUDICIAL EN DERECHO EN MATERIA CIVIL Y COMERCIAL	Fecha de Aprobación	16/11/2018
	CONSTANCIA INASISTENCIA Y NO ACUERDO	Versión	1
	CÓDIGO: REG-PR-CO-017	Página	Página 4 de 8

SOLICITUD No E-2022-542266 (NI 446) DEYBY JOVANY CASTRO BEDOYA Y OTROS

- 9.- El señor DEYBY JOVANY CASTRO BEDOYA, a la fecha de los hechos devengaba el equivalente a UN MILLÓN DE PESOS (1.000.000) M/CTE.
- 10.- El señor DEYBY JOVANY CASTRO BEDOYA es hijo de la señora LILIA ESMERALDA BEDOYA NOSCUE, así como a su vez nieto de la señora LILIA MARINA NOSCUE ZAPATA y hermano de la señora NALLELY VALERIA CASTRO BEDOYA.
- 11.- En Registros Civiles de Nacimiento se evidencia el parentesco de cada uno de los reclamantes con la víctima directa.
- 12.- El señor DEYBY JOVANY CASTRO BEDOYA guarda especiales relaciones de cariño, afecto y ayuda mutua con su madre, abuela y herma, propias de un núcleo familiar, con quienes convive bajo el mismo techo en la ciudad de Calima Darién – Valle.
- 13.- Los señores DEYBY JOVANY CASTRO BEDOYA, LILIA ESMERALDA BEDOYA NOSCUE, LILIA MARINA NOSCUE ZAPATA y NALLELY VALERIA CASTRO BEDOYA han sufrido moralmente con la grave lesión, el primero por tener que soportarlas, y los segundos por que entre ellos existen muy buenas relaciones de cariño, afecto y ayuda mutua, además viven en la misma casa.
- 14.- En las pretensiones de la conciliación se han pedido el pago del equivalente en pesos a CUARENTA (40) SALARIOS MÍNIMOS LEGALES MENSUALES VIGENTES, como DAÑO A LA VIDA EN RELACIÓN, para la víctima DEYBY JOVANY CASTRO BEDOYA. Perjuicios que se configuran con motivo de la exteriorización de sus secuelas y la afección de su vida en sociedad.
- 15.- DEYBY JOVANY CASTRO BEDOYA, sufre enormes perjuicios materiales en la modalidad de Lucro Cesante, por lo que la fijación de la perdida de la capacidad laboral y las secuelas que le quedaron le impiden trabajar como a una persona normal.
- 16.- Dada la gravedad de las lesiones del señor DEYBY JOVANY CASTRO BEDOYA, la incapacidad que le fue otorgada por el médico tratante, esta debió suspender la actividad económica que fuese el sustento de su núcleo familiar. A su vez, estas lesiones crearon un daño en la integridad física del mismo, haciéndose necesario el pago de una indemnización integral de perjuicios que comprenda todas las esferas afectadas tales como: daño emergente, lucro cesante, daño a la vida en relación y daño moral.
- 17.- La conciliación se instaura con citación a la compañía de seguros LIBERTY SEGUROS S.A, al ser la entidad aseguradora del vehículo causante del daño, bajo póliza de responsabilidad civil extracontractual, encontrándose las pretensiones dentro de los limites asegurados y a la señora ANA ISABEL BUILES ROJAS en su calidad de actual propietaria

Lugar de Archivo: Centro de Conciliación de la PGN.	Tiempo de Retención: Archivo de Gestión: 5 años, Archivo Central, 3 años.	Disposición Final: Microfilmación y Conservación permanente.
---	---	--

 PROCURADURIA GENERAL DE LA NACION	PROCESO PREVENTIVO	Fecha de Revisión	16/11/2018
	SUBPROCESO DE CONCILIACIÓN EXTRAJUDICIAL EN DERECHO EN MATERIA CIVIL Y COMERCIAL	Fecha de Aprobación	16/11/2018
	CONSTANCIA INASISTENCIA Y NO ACUERDO	Versión	1
	CÓDIGO: REG-PR-CO-017	Página	Página 5 de 8

SOLICITUD No E-2022-542266 (NI 446) DEYBY JOVANY CASTRO BEDOYA Y OTROS

del rodante en mención, siendo llamados a responden de forma directa bajo la teoría de la guarda y custodia de la actividad peligrosa.


18.- Los Convocantes le otorgaron poder especial amplio y suficiente al suscrito abogado, para que represente sus intereses con fines a llegar a un acuerdo conciliatorio.

PRETENSIONES

La solicitud se presentó a efectos de que las partes lleguen a un acuerdo conciliatorio en relación con las siguientes pretensiones

1. A TÍTULO DE PERJUICIOS MORALES, el equivalente en pesos de CUARENTA (40) S.M.L.M.V., o lo máximo establecido por la jurisprudencia al momento de la conciliación prejudicial, para la víctima directa DEYBY JOVANY CASTRO BEDOYA;
2. A TÍTULO DE PERJUICIOS MORALES, el equivalente en pesos de CUARENTA (40) S.M.L.M.V., o lo máximo establecido por la jurisprudencia al momento de la conciliación prejudicial, para cada una de las siguientes personas LILIA ESMERALDA BEDOYA NOSCUE; LILIA MARINA NOSCUE ZAPATA y NALLELY VALERIA CASTRO BEDOYA;
3. A TÍTULO DE DAÑO A LA VIDA DE RELACIÓN, el equivalente en pesos de CUARENTA (40) S.M.L.M.V, o lo máximo establecido por la jurisprudencia al momento de la conciliación prejudicial, para la víctima directa DEYBY JOVANY CASTRO BEDOYA.
4. A TÍTULO DE PERJUICIOS MATERIALES, EN LA MODALIDAD DE DAÑO EMERGENTE, LUCRO CESANTE CONSOLIDADO Y FUTURO, Y LUCRO CESANTE POR INCAPACIDAD MÉDICA para la víctima directa DEYBY JOVANY CASTRO BEDOYA, con motivo de las lesiones objeto de la petición de conciliación prejudicial. Solicito se liquiden teniendo en cuenta las siguientes pautas:
 - El equivalente a UN MILLÓN DE PESOS (\$1.000.000), correspondiente a UN (1) SALARIO MINIMO LEGAL MENSUAL VIGENTE que ganaba la víctima antes del lamentable accidente. En subsidio el salario mínimo mensual legal vigente, más un veinticinco por ciento (25%) de prestaciones sociales. SEGÚN LAS PAUTAS SEGUIDAS POR LA CORTE SUPREMA DE JUSTICIA, LA SUMA CON LA CUAL SE LIQUIDEN LOS PERJUICIOS MATERIALES NO PUEDE SER INFERIOR AL SALARIO MÍNIMO LEGAL VIGENTE PARA LA FECHA EN LA CUAL SE CONCILIE.

Lugar de Archivo: Centro de Conciliación de la PGN.	Tiempo de Retención: Archivo de Gestión: 5 años, Archivo Central, 3 años.	Disposición Final: Microfilmación y Conservación permanente.
---	---	--

 PROCURADURIA GENERAL DE LA NACION	PROCESO PREVENTIVO	Fecha de Revisión	16/11/2018
	SUBPROCESO DE CONCILIACIÓN EXTRAJUDICIAL EN DERECHO EN MATERIA CIVIL Y COMERCIAL	Fecha de Aprobación	16/11/2018
	CONSTANCIA INASISTENCIA Y NO ACUERDO	Versión	1
	CÓDIGO: REG-PR-CO-017	Página	Página 6 de 8

SOLICITUD No E-2022-542266 (NI 446) DEYBY JOVANY CASTRO BEDOYA Y OTROS

- La vida probable de la víctima según la tabla de supervivencia aprobada por la Superintendencia Financiera de Colombia, mediante Resolución No. 1555 de 2010 y Resolución No. 0110 de 2014.
- El grado de pérdida de la capacidad laboral, que para el caso que nos ocupa y a fin de lograr un acuerdo conciliatorio se realizará teniendo en cuenta la tabla establecida por el consejo de estado, la historia clínica, diagnóstico y secuelas sufridas por la víctima.
- Actualizada dicha cantidad según la variación porcentual del índice de precios al consumidor establecido para el presente año y el que exista cuando se produzca el fallo definitivo.
- Las fórmulas matemáticas financieras aceptadas por la Corte Suprema de Justicia, teniendo en cuenta la indemnización debida o consolidada y la futura, así como los conceptos en perjuicios morales y daño a la vida en relación.

ACTUALIZACIÓN DE INGRESOS Y DATOS PARA LIQUIDACIÓN DE PERJUICIO
(...)

RESUMEN LUCRO CESANTE	
LUCRO CESANTE POR INCAPACIDAD MEDICA	\$18.685.140
LUCRO CESANTE CONSOLIDADO	\$34.705.022,61
LUCRO CESANTE ANTICIPADO O FUTURO	\$102.502.957,19
VALOR TOTAL RECLAMACION POR LUCRO CESANTE	<u>\$155.893.119,8</u>

CUANTIA DE LA CONCILIACION

En términos del artículo 206 del Código General Del Proceso El juramento estimatorio no aplicara a la cuantificación de los daños o perjuicios EXTRA – PATRIMONIALES


LA CUANTÍA SOLO PARA ESTA ETAPA PREJUDICIAL ES TRESCIENTOS CINCUENTA Y CINCO MILLONES OCHOCIENTOS NOVENTA Y TRES MIL CIENTO DIECINUEVE PESOS CON OCHO CENTAVOS M/CTE (\$355.893.119,8)

ASISTENCIA

Por la parte **Convocante:** DEYBY JOVANY CASTRO BEDOYA, identificado con cedula de ciudadanía No. 1.112.881.687; LILIA ESMERALDA BEDOYA NOSCUE,

Lugar de Archivo: Centro de Conciliación de la PGN.	Tiempo de Retención: Archivo de Gestión: 5 años, Archivo Central, 3 años.	Disposición Final: Microfilmación y Conservación permanente.
---	---	--

Centro de Conciliación de la Procuraduría General de la Nación- Cali
Carrera 9 No 8-56 Piso 2° PBX 3908383 Ext: 21141 conciliacioncivil.cali@procuraduria.gov.co

 PROCURADURIA GENERAL DE LA NACION	PROCESO PREVENTIVO	Fecha de Revisión	16/11/2018
	SUBPROCESO DE CONCILIACIÓN EXTRAJUDICIAL EN DERECHO EN MATERIA CIVIL Y COMERCIAL	Fecha de Aprobación	16/11/2018
	CONSTANCIA INASISTENCIA Y NO ACUERDO	Versión	1
	CÓDIGO: REG-PR-CO-017	Página	Página 7 de 8

SOLICITUD No E-2022-542266 (NI 446) DEYBY JOVANY CASTRO BEDOYA Y OTROS

identificada con cédula de ciudadanía No. 29.434.672; NALLELY VALERIA CASTRO BEDOYA, identificada con cedula de ciudadanía No. 1.005.879.114 y LILIA MARINA NOSCUE ZAPATA, identificada con cédula de ciudadanía No. 29.709.051 con su apoderado judicial Dr. CAMILO JOSE INFANTE CARDENAS, identificado con la cédula de ciudadanía No. 94.482.537 y T.P. No. 264.193 del C.S.J. Se reconoce personería jurídica conforme a la sustitución de poder.

Por la parte convocada: GERMAN ALFREDO MORA RODAS, identificado con cédula de ciudadanía No. 16.645.430 con su apoderado Dr. JOSE DANIEL VILLEGAS GARCIA, identificado con cédula de ciudadanía No. 1.036.402.932 y T.P. No. 344.574 del C.S.J. se reconoce personería Jurídica.


Dra. YESBY YADIRA LOPEZ RAMOS, identificada con cédula de ciudanía No. 1.022.947.861 y T.P. No. 285.844 del C.S.J. apoderada judicial de Compañía de Seguros Liberty S.A. se reconoce personería jurídica.

No asistió: ANA ISABEL BUILES, identificada con cédula de ciudadanía No 1.151.942.496

TRÁMITE

En esa oportunidad, el Conciliador ilustro a las partes sobre la naturaleza, efectos y alcances de la conciliación, les puso de presente sus ventajas y beneficios y los invitó a formular las propuestas que estimen pertinentes, tendientes a solucionar las diferencias planteadas, advirtiendo que la diligencia se encuentra amparada en el principio de confidencialidad contenido en el artículo 76 de la ley 23 de 1991. Luego de discutir sobre las diferentes alternativas y fórmulas de arreglo presentadas por las partes y las propuestas por el Conciliador en audiencia, estas no lograron un acuerdo conciliatorio., en consecuencia, se declara **FALLIDA** la misma y **AGOTADA** la etapa conciliatoria respecto de las partes asistentes y de la convocada, señora Ana Isabel Builes quien no compareció ni presentó excusa dentro del término legal.

Lugar de Archivo: Centro de Conciliación de la PGN.	Tiempo de Retención: Archivo de Gestión: 5 años, Archivo Central, 3 años.	Disposición Final: Microfilmación y Conservación permanente.
---	---	--

 PROCURADURIA GENERAL DE LA NACION	PROCESO PREVENTIVO	Fecha de Revisión	16/11/2018
	SUBPROCESO DE CONCILIACIÓN EXTRAJUDICIAL EN DERECHO EN MATERIA CIVIL Y COMERCIAL	Fecha de Aprobación	16/11/2018
	CONSTANCIA INASISTENCIA Y NO ACUERDO	Versión	1
	CÓDIGO: REG-PR-CO-017	Página	Página 8 de 8

SOLICITUD No E-2022-542266 (NI 446) DEYBY JOVANY CASTRO BEDOYA Y OTROS

Se expide y firma por el conciliador la presente Constancia, de conformidad con el Artículo 2° de la Ley 640 de 2001 y lo establecido en la Ley 527 de 1999, a los veinticuatro (24) días del mes de noviembre de dos mil veintidós (2022)



JUSTO PASTOR BERNAL GUTIERREZ
Abogado Conciliador
Procuraduría General de la Nación, Sede Cali.

Lugar de Archivo: Centro de Conciliación de la PGN.	Tiempo de Retención: Archivo de Gestión: 5 años, Archivo Central, 3 años.	Disposición Final: Microfilmación y Conservación permanente.
---	---	--

Centro de Conciliación de la Procuraduría General de la Nación- Cali
Carrera 9 No 8-56 Piso 2° PBX 3908383 Ext: 21141 conciliacioncivil.cali@procuraduria.gov.co