


INGENIO PICHICHÍ S.A.


ESTADOS DE SITUACIÓN FINANCIERA
AL 31 DE DICIEMBRE DE 2022 Y 2021
(En miles de pesos colombianos)

	Nota	31 de diciembre 2022	31 de diciembre 2021
ACTIVO			
ACTIVOS CORRIENTES:			
Efectivo y equivalentes de efectivo	6	\$ 9,758,735	\$ 8,352,226
Cuentas por cobrar comerciales y otras cuentas por cobrar	7	32,184,370	30,615,834
Otros activos financieros	8	8,789,942	8,564,473
Inventarios	9	15,185,377	12,543,830
Activos Biológicos	12	25,856,187	23,634,935
Otros Activos intangibles	13	216,724	296,406
Activos por impuestos corrientes	34	1,269,831	552,653
Otros activos No Financieros	14	1,816,249	1,485,733
Total activos corrientes		\$ 95,077,415	\$ 86,046,090
ACTIVOS NO CORRIENTES:			
Propiedad, planta y equipo	11	\$ 445,276,464	\$ 434,747,081
Cuentas por cobrar comerciales y otras cuentas por cobrar	7	353,471	463,810
Otros Activos intangibles	13	163,458	183,605
Inversiones en asociadas	10	46,295,779	27,364,540
Otros activos financieros	8	5,126,142	4,242,416
Otros activos No Financieros	14	8,201	-
Total activos no corrientes		\$ 497,223,515	\$ 467,001,452
TOTAL ACTIVO		\$ 592,300,930	\$ 553,047,542
PASIVOS Y PATRIMONIO			
PASIVOS CORRIENTES:			
Obligaciones Financieras	15	\$ 16,033,919	\$ 41,867,573
Obligaciones por arrendamientos financieros	17	3,940,891	3,737,861
Pasivos por arrendamientos	18	10,820,384	4,331,323
Cuentas comerciales por pagar y otras cuentas por pagar	16	48,605,009	42,627,660
Otros pasivos financieros	19	3,393,178	5,677,018
Pasivos por beneficios a los empleados	20	6,385,095	4,879,987
Pasivos por impuestos corrientes		4,334,443	2,792,684
Pasivos por impuestos a la ganancia corrientes	34	20,205,050	4,650,418
Ingreso Diferido	21	67,376	67,376
Provisiones y pasivos estimados	22	1,394,577	399,462
Total pasivos corrientes		\$ 115,179,922	\$ 111,031,362
PASIVOS NO CORRIENTES:			
Obligaciones Financieras	15	\$ 130,359,631	\$ 102,635,296
Obligaciones por arrendamientos financieros	17	9,812,010	10,866,327
Pasivos por arrendamientos	18	18,682,407	15,426,586
Pasivos por beneficios a los empleados	20	3,412,959	3,972,631
Pasivos por impuestos diferidos	34	47,560,766	34,789,619
Ingreso Diferido	21	33,688	101,065
Total pasivos no corrientes		\$ 209,861,461	\$ 167,791,524
TOTAL PASIVO		\$ 325,041,383	\$ 278,822,886
PATRIMONIO			
Capital emitido	23	\$ 24,930,324	\$ 24,930,324
Reservas	24.1	52,092,762	46,588,905
Utilidad del período		15,087,316	12,470,496
Resultados de ejercicios anteriores		(35,082,221)	(35,453,340)
Ganancias acumuladas- efecto de convergencia		(14,552,194)	(14,552,194)
Otro Resultado Integral	24.2	224,783,560	240,240,465
Total patrimonio		\$ 267,259,547	\$ 274,224,656
TOTAL PASIVO Y PATRIMONIO		\$ 592,300,930	\$ 553,047,542

Las notas adjuntas son parte integral de los estados financieros.


Tania Marcela Guapacha Lozano
Representante Legal


Leidy Viviana López Pérez
Contador Público
T.P. No. 188862-T


Carolina Tamayo Giraldo
Revisor Fiscal
Tarjeta profesional No. 145562-T
Miembro de BDO AUDIT S.A.S BIC
(Ver mi opinión adjunta)

INGENIO PICHICHÍ S.A.
**ESTADOS DE RESULTADOS
POR LOS AÑOS TERMINADOS EL 31 DE DICIEMBRE DE 2022 Y 2021
(En miles de pesos colombianos)**

	Nota	31 de diciembre 2022	31 de diciembre 2021
INGRESOS	25	\$ 455,608,750	\$ 298,105,363
COSTO DE VENTAS		(313,147,891)	(227,204,559)
UTILIDAD BRUTA		\$ 142,460,859	\$ 70,900,804
Gastos de administración	26	(22,480,114)	(21,406,973)
Gastos de ventas	27	(20,635,978)	(17,616,158)
Ingresos por inversiones	28	903,661	(36,519)
Otras ganancias y pérdidas	29	88,222	(97,192)
Otros ingresos	30	1,911,214	1,496,862
Otros gastos	31	(4,140,125)	(1,947,774)
Participación en las ganancias de las asociadas		87,238	33,511
RESULTADOS DE OPERACIÓN		\$ 98,194,977	\$ 31,326,561
Ingreso financieros	32	1,252,924	2,242,340
Costos financieros	33	(18,972,586)	(9,112,667)
Diferencia en cambio - Neta		(6,310,194)	(4,465,192)
UTILIDAD ANTES DE IMPUESTO A LA RENTA		\$ 74,165,121	\$ 19,991,042
Menos gasto por impuesto a la renta:	34		
Corriente		(28,205,084)	(6,660,338)
Diferido		2,160,639	(860,208)
Total Impuesto a la Renta		(26,044,445)	(7,520,546)
UTILIDAD DEL PERIODO		\$ 48,120,676	\$ 12,470,496

OTRO RESULTADO INTEGRAL:
Partidas que pueden reclasificarse posteriormente al resultado del periodo

Ganancia de valor razonable neto sobre instrumentos de cobertura mantenidos para el flujo de caja - neto de impuestos (321,292) (566,601)

Partidas que no se reclasifican posteriormente al resultado del periodo


Ajustes reserva de revaluación de propiedades -neto de impuestos (15,135,613) -
Ajuste reserva de beneficios a empleados 372,613 349,575

Total resultado integral del periodo **\$ 33,036,384** **\$ 12,253,470**

Las notas adjuntas son parte integral de los estados financieros.


Tania Marcela Guapacha Lozano
Representante Legal



Leidy Viviana López Pérez
Contador Público
T.P No. 188862-T


Carolina Tamayo Giraldo
Revisor Fiscal
Tarjeta profesional No. 145562-T
Miembro de BDO AUDIT S.A.S BIC
(Ver mi opinión adjunta)


INGENIO PICHICHÍ S.A.
**ESTADOS DE CAMBIOS EN EL PATRIMONIO
POR LOS AÑOS TERMINADOS EL 31 DE DICIEMBRE DE 2022 Y 2021
(En miles de pesos colombianos)**

	Capital emitido	Reservas (Netas de Impuesto a las Ganancias)	Resultados de ejercicios anteriores	(Pérdida) Utilidad del ejercicio	Ganancias acumuladas - efectos en convergencia	(Valorización) reserva de revaluación de propiedades	Reserva de revaluación de inversiones	Reserva de coberturas de flujos de efectivo	Total Otro Resultado Integral	Total
SALDOS AL 31 DE DICIEMBRE DE 2020	\$ 24,930,324	\$ 41,415,215	\$ (35,801,428)	\$ 13,173,690	\$ (14,552,194)	\$ 238,597,823	\$ 1,321,350	\$ 887,893	\$ 240,807,066	\$ 269,972,673
Utilidad del ejercicio	-	-	-	12,470,496	-	-	-	-	-	12,470,496
Ganancia de valor razonable neto sobre instrumentos de cobertura mantenidos para el flujo de caja	-	-	-	-	-	-	-	(566,601)	(566,601)	(566,601)
Ajuste reserva de beneficios a empleados	-	-	349,575	-	-	-	-	-	-	349,575
Total resultado integral del año	-	-	349,575	12,470,496	-	-	-	(566,601)	(566,601)	12,253,470
Traslado de utilidades	-	10,773,690	(1,487)	(10,773,690)	-	-	-	-	-	(1,487)
Dividendos decretados	-	(5,600,000)	-	(2,400,000)	-	-	-	-	-	(8,000,000)
SALDOS AL 31 DE DICIEMBRE DE 2021	\$ 24,930,324	\$ 46,588,905	\$ (35,453,340)	\$ 12,470,496	\$ (14,552,194)	\$ 238,597,823	\$ 1,321,350	\$ 321,292	\$ 240,240,465	\$ 274,224,656
Utilidad del ejercicio	-	-	-	48,120,676	-	-	-	-	-	48,120,676
Ajustes reserva de revaluación de propiedades	-	-	-	-	-	(15,135,613)	-	-	(15,135,613)	(15,135,613)
Ganancia de valor razonable neto sobre instrumentos de cobertura mantenidos para el flujo de caja	-	-	-	-	-	-	-	(321,292)	(321,292)	(321,292)
Ajuste reserva de beneficios a empleados	-	-	372,613	-	-	-	-	-	-	372,613
Total resultado integral del año	-	-	372,613	48,120,676	-	(15,135,613)	-	(321,292)	(15,456,905)	33,036,383
Traslado de utilidades	-	45,503,857	(1,494)	(45,503,857)	-	-	-	-	-	(1,494)
Dividendos decretados	-	(40,000,000)	-	-	-	-	-	-	-	(40,000,000)
SALDOS AL 31 DE DICIEMBRE DE 2022	\$ 24,930,324	\$ 52,092,762	\$ (35,082,221)	\$ 15,087,316	\$ (14,552,194)	\$ 223,462,210	\$ 1,321,350	\$ -	\$ 224,783,560	\$ 267,259,547

Las notas adjuntas son parte integral de los estados financieros.


Tania Marcela Guapacha Lozano
Representante Legal



Leidy Viviana López Pérez
Contador Público

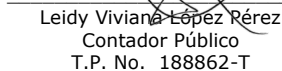

Carolina Tamayo Giraldo
Revisor Fiscal
Tarjeta profesional No. 145562-T
Miembro de BDO AUDIT S.A.S BIC

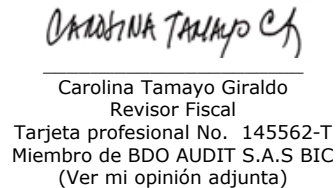
INGENIO PICHICHÍ S.A.
**ESTADOS DE FLUJOS DE EFECTIVO
POR LOS AÑOS TERMINADOS EL 31 DE DICIEMBRE DE 2022 Y 2021
(En miles de pesos colombianos)**

	31 de diciembre 2022	31 de diciembre 2021
FLUJOS DE EFECTIVO DE ACTIVIDADES DE OPERACIÓN:		
Utilidad del Periodo	\$ 48,120,676	\$ 12,470,496
Impuesto a la renta	28,205,084	6,660,338
Participación en el resultado de las asociadas	(87,238)	(33,511)
Costos financieros	18,972,586	9,112,667
Valorización de inversiones	(883,726)	56,353
Deterioro de cuentas por cobrar	(88,687)	(70,500)
Depreciación de propiedades, planta y equipo	22,608,876	18,561,668
Pérdida en venta de propiedades, planta y equipo	(121,629)	96,041
Amortización de otros activos intangibles	176,277	367,100
Amortización de otros activos no financieros	2,985,969	2,047,217
Ganancia o pérdida neta por moneda extranjera	4,422,643	1,315,103
Pérdida en retiro de inventario	46,040	(27,376)
Impuesto diferido	(2,160,639)	860,208
Amortización de activos biológicos	32,741,905	24,151,802
Cambios en el capital de trabajo		
Incremento en cuentas comerciales por cobrar y otras cxc	\$ (1,357,705)	\$ (3,282,444)
Incremento en inventarios	(2,687,588)	(4,335,589)
Incremento en otros activos no financieros	(3,324,686)	(2,005,778)
Incremento (disminución) en otros activos financieros	(719,765)	2,760,186
Incremento en cuentas comerciales por pagar y otras c x p	3,267,100	1,965,759
Incremento (disminución) beneficios a empleados	1,287,226	(638,903)
Incremento (disminución) en pasivos estimados y provisiones	995,115	(292,512)
Disminución en ingreso diferido	(67,376)	(67,376)
Disminución en otros pasivos financieros	(2,283,840)	(3,817,284)
Disminución en impuesto corriente	(6,870,721)	(557,581)
Efectivo proveniente de actividades de operación	\$ 143,175,897	\$ 65,296,083
Intereses pagados	(13,871,442)	(7,600,901)
Impuestos pagados	(4,956,644)	-
Flujo neto de efectivo proveniente de actividades de operación	\$ 124,347,811	\$ 57,695,182
FLUJOS DE EFECTIVO EN ACTIVIDADES DE INVERSIÓN:		
Inversiones en asociadas	\$ (18,844,001)	\$ (22,954,402)
Adquisición de propiedades, planta y equipo	(28,272,288)	(25,406,680)
Venta de propiedades, planta y equipo	886,833	453,011
Adquisición de otros activos intangibles	(76,450)	(297,647)
Inversión en activos biológicos	(34,963,158)	(27,521,768)
Flujo neto de efectivo utilizado en actividades de inversión	\$ (81,269,064)	\$ (75,727,486)
FLUJOS DE EFECTIVO EN ACTIVIDADES DE FINANCIAMIENTO:		
Préstamos y otros pasivos financieros	94,335,414	40,323,747
Pago de préstamos	(93,605,993)	(12,379,803)
Dividendos pagados a los propietarios	(42,401,658)	(6,825,788)
Flujo neto de efectivo Utilizado (proveniente) de actividades de financiamiento	\$ (41,672,237)	\$ 21,118,156
EFFECTIVO Y EQUIVALENTES DE EFECTIVO:		
Aumento neto en efectivo y equivalentes de efectivo	1,406,510	3,085,852
Saldos al comienzo del periodo	8,352,226	5,266,374
SALDOS AL FIN DEL PERIODO	\$ 9,758,735	\$ 8,352,226

Las notas adjuntas son parte integral de los estados financieros.


Tania Marcela Guapacha Lozano
Representante Legal


Leidy Viviana López Rérez
Contador Público
T.P. No. 188862-T


Carolina Tamayo Giraldo
Revisor Fiscal
Tarjeta profesional No. 145562-T
Miembro de BDO AUDIT S.A.S BIC
(Ver mi opinión adjunta)