


2023-00079 HERNAN BOLAÑOS VS MONTAGAS Y OTROS

Abogados asesores <asesoresabogadosrj@gmail.com>

Mar 05/12/2023 9:36

Para: Juzgado 01 Promiscuo Circuito - Cauca - Bolívar <j01prctobolc@cendoj.ramajudicial.gov.co>

 3 archivos adjuntos (15 MB)

Historia Clinica 6465787 GERSAIN BURBANO BOLAÑOS (1).pdf; SUBSANACION Demanda RCE MONTAGAS 2023 Bolivar Cauca.pdf; 2023-00079 Inadmite Demanda RCE.pdf;

Buenos días Dres.

Cordial saludo.

Del caso que nos ocupa y dentro del término legal, allego subsanación de demanda.

Cordialmente,

Helquin Gomez S.

Cel.: 3114878951

Señores:

JUZGADO CIVIL DEL CIRCUITO DE BOLIVAR –CAUCA (REPARTO).

E.

S.

D.

**ASUNTO: REF SUBSANACION DEMANDA POR RESPONSABILIDAD CIVIL -
PROCESO DECLARATIVO VERBAL No 2023-00079.**

DEMANDANTES: *EIVER YAMID BURBANO RUIZ - C.C. 1.058.969.642*

DANNIER YOHAN BURBANO RUIZ – C.C.1.144.101.821

MARIELA RUIZ – C.C. 34.495.828

GINA GISELA BUITRON ZUÑIGA C.C. 1.058.976.395

ANDY YAMITH BURBANO BUITRON T.I. 1.058.975.619

DEMANDADOS:

**1. EMPRESA MONTAGAS S.A ESP. KILOMETRO 6 ALTO DE DAZA VÍA AL NORTE,
PASTO (NAR) NIT: 891.202.203-9**

2.. HERNAN BOLAÑOS IMBACHI C.C. No 1.058.972.747 de Bolívar.

3.CHUBB DE SEGUROS COLOMBIA NIT: 860.026.518-6

HELQUIN GREGORIO GOMEZ SERRANO, mayor y vecino de esta ciudad, con C.C. No 11.323.166 de Girardot y Tarjeta profesional de abogado No 252.079 del C. S. de la J, y en virtud del poder que me ha sido conferido por: **EIVER YAMID BURBANO RUIZ** identificado con **C.C. 1.058.969.642**, **DANNIER YOHAN BURBANO RUIZ – C.C.1.144.101.821** y la señora **MARIELA RUIZ – C.C. 34.495.828**, **GINA GISELA BUITRON ZUÑIGA**, **1.058.976.395**, **ANDY YAMITH - NIUP 1.058.975.619**, **BURBANO BUITRON**, *quienes en calidad de hijos los primeros y esposa, nuera y nieto de quien vida respondió a los nombres y apellidos GERSAIN BURBANO BOLAÑOS (Q.E.P.D.)*, que se identificó con la cedula de ciudadanía N° 6.465.787 expedida en el municipio de Sevilla, quien lamentablemente falleció por explosión en la instalación y/o adecuación de un cilindro de gas de la firma Montagas, en el establecimiento comercial denominado

Asadero **MARBU**, ubicado en la calle 5 con carrera 5, barrio el centro del municipio de Bolívar Cauca, en virtud del poder que me ha sido conferido, por medio del presente allego **SUBSANACION Demanda Verbal- 368 CGP- de Mayor Cuantía por Responsabilidad Civil Extracontractual** contra: **EMPRESA MONTAGAS S.A ESP. KILOMETRO 6 ALTO DE DAZA VÍA AL NORTE, PASTO (NAR) NIT: 897.202.203-9, HERNAN BOLAÑOS IMBACHI C.C. No 1.058.972.747 de Bolívar Y La ASEGURADORA CHUBB DE COLOMBIA NIT: 860.026.518-6**, por los hechos ocurridos El día 7 de septiembre del año 2019, sobre las 08:00, am aproximadamente, en los cuales se presentó siniestro en el establecimiento comercial denominado Asadero **MARBU**, ubicado en la calle 5 con carrera 5, barrio el centro del municipio de Bolívar Cauca; en el momento que se prestaba asistencia del servicio de gas, instalación y/o adecuación de un cilindro de gas de la firma **MONTAGAS S.A ESP.**, por parte de un proveedor a cargo de **MONTAGAS S.A ESP.**, local de nombre o conocido en el municipio de Bolívar como **ANTONIO MOLINA**; acción que se realizaba en el interior del citado establecimiento de comercio, “restaurante **MARBU**”; en el momento en que personal del proveedor local de la firma **MONTAGAS**, – señor **HERNAN BOLAÑOS IMBACHI de C.C. No 1.058.972.747 de Bolívar**, se encontraba instalando y/o adecuando el cilindro de la firma **MONTAGAS**, este estallo, causando la muerte al señor (**GERSAIN BURBANO BOLAÑOS (Q.E.P.D.). Y CHUBB DE COLOMBIA**, era la aseguradora que amparaba la póliza de RCE para el momento de los hechos.

De acuerdo al auto de fecha 27 de noviembre de 2023, me permito allegar:

SUBSANACION.

ANTE EL ITEM PRIMERO:

1.1 Confirmando que el menor: **ANDY YAMITH - NIUP 1.058.975.619**, se encuentra representado por su madre **GINA GISELA BUITRON ZUÑIGA, 1.058.976.395**, tal y como se evidencia en el poder correspondiente, así mismo, confirmo los datos de contacto de la madre y del menor: **GINA GISELA BUITRON ZUÑIGA C.C. 1.058.976.395**, Vereda La Florida Bolívar Cauca; sin correo electrónico, lo anterior en consonancia con lo establecido en el artículo 306 del Código Civil, que indica que, la representación judicial del hijo corresponde a cualquiera de los padres, por lo cual los niños, las niñas y los adolescentes que aún no cumplan la mayoría de edad solo

pueden comparecer a un proceso, autorizados o representados por uno de sus padres.

En cuanto a la dirección electrónica de la señora Gina, se advierte que dentro de los datos de domicilio se indica que no cuenta con correo electrónico.

“GINA GISELA BUITRON ZUÑIGA C.C. 1.058.976.395, Vereda La Florida Bolívar Cauca; sin correo electrónico”.

1.2 En cuanto a la historia clínica del señor **BOLAÑOS**, confirmo que se radica en cuaderno aparte junto con esta subsanación.

1.3 La señora **GINA GISELA BUITRON ZUÑIGA**, tiene como domicilio la: Vereda La Florida Bolívar Cauca; sin correo electrónico, lugar donde reside con el menor: **ANDY YAMITH - NIUP 1.058.975.619**.

ANTE EL ITEM SEGUNDO: Allego la relación del certificado en donde se relacionan los documentos que se enviaron al señor **HERNAN BOLAÑOS**.

Por otro lado, a los señores de **MONTAGAS Y CHUBB SEGUROS**, se les notifico por medio electrónico, allego soporte.

ANTE EL ITEM TERCERO: Allego juramento estimatorio.

ESTIMACIÓN DEL ARTÍCULO 206 C.G.P.

En virtud de lo dispuesto en el artículo 206 del C.G.P., las pretensiones y los valores cuantificados en las mismas revisten sujeción de lo tratado por la jurisprudencia patria, dando razonable estimación de lo fundamentado en el acápite normativo expuesto.

RESUMEN PRETENSIONES	
1. Daños y perjuicios a título de lucro cesante	\$ 142.436.400
2. Daños y perjuicios a título de Daño Emergente	\$ 1.500.000
3. Daños y perjuicios inmateriales de carácter moral	\$ 423.400.000
4. Daños y perjuicios inmateriales Daño a la Vida en Relación	\$ 87.000.000
Total, pretensiones	\$ 654.336.400

De conformidad al auto de fecha 05 de octubre de 2023, se subsana la demanda en curso.

Atentamente,



HELQUIN GREGORIO GÓMEZ SERRANO.
C.C. 11.323.166 de Girardot.
T.P. 252.079
CEL: 311-4878951

SEÑORES:

JUZGADO CIVIL DEL CIRCUITO DE BOLIVAR – CAUCA (REPARTO).

E.

S.

D.

PODER ESPECIAL

YINA GISELA BUITRON ZUÑIGA, domiciliada en Bolívar – Cauca, mayor de edad e identificada con la cédula de ciudadanía número **1.058.976.395**, actuando en nombre propio y en representación del menor de edad: **ANDY YAMITH BURBANO BUITRON**, identificado con T.I. No 1.058.975.619, por medio del presente escrito otorgo poder especial, amplio y suficiente al abogado **HELQUIN GREGORIO GOMEZ SERRANO**, identificado con cédula de ciudadanía **11.323.166** de Girardot e identificado con **T.P. No. 252.079** del C.S. de la J, para que en mi nombre y representación adelante, inicie y lleve hasta su culminación **PROCESO DE RESPONSABILIDAD CIVIL EXTRACONTARCTUAL**, en contra de: **MONTAGAS S.A E.S.P. NIT: 897.202.203-9**, La aseguradora **CHUBB DE COLOMBIA, NIT: 860.026.518-6**, **HERNAN BOLAÑOS IMBACHI C.C. No 1.058.972.747 de Bolívar**, por los daños materiales e inmateriales que se generaron como consecuencia del fallecimiento del señor: **GERSAIN BURBANO BOLAÑOS (Q.E.P.D.)**, quien en vida se identificó con el número de cédula 6.465.787, expedida en Sevilla- Valle del Cauca, el evento se desencadenó el pasado 07 de septiembre de 2019, cuando un cilindro de la empresa **MONTAGAS S.A E.S.P NIT:897.202.203-9**, estallo en las instalaciones del restaurante **MARBU**, ubicado en la calle 5, con carrera 5 barrio el centro del municipio de Bolívar Cauca, causando la muerte de quien era mi suegro y abuelo de mi hijo ANDY: **GERSAIN BURBANO BOLAÑOS (Q.E.P.D.)**.

Mi apoderado queda facultado expresamente y de conformidad con los artículos 73, 74, 77 y 98 del código general del proceso para: conciliar en nuestro nombre, aceptar o rechazar propuestas y efectuar propuestas en nuestro nombre, recibir los dineros a nuestro favor, transigir, desistir, reasumir, formular todas las pretensiones que estimen pertinentes a interponer los recursos y excepciones de forma y de fondo en favor de nuestros intereses.

Del señor Juez.

Gina Gisele Buitrón Zuñiga
C.C. 1058976395

HELQUIN GÓMEZ Abogado Titulado 
Cel 311 4878951 / juridico.hgomez@gmail.com

Acepto poder.



HELQUIN GREGORIO GÓMEZ SERRANO.
C.C. 11.323.166 de Girardot.
T.P. 252.079
CEL: 311-4878951

HELQUIN GÓMEZ Abogado Titulado 
Cel 311 4878951 / juridico.hgomez@gmail.com

Fecha y Hora de esta Consulta 07/7/2023 07:53:36

Consulte el estado de su envío



Consulte hasta 30 números de guía y/o factura separados por coma(,).

Guía y/o Factura 700079559700

Transito regional 2023-07-07

Guía y/o Factura: 700079559700

ESTADO: TRANSITO REGIONAL

INFORMACIÓN GENERAL

Fecha y hora de Admisión: 2023-07-06 16:06

Fecha estimada de entrega: 2023-07-09

DESTINATARIO

Ciudad Destino: BOLIVAR CAUCA/CAUC\COL

CC: 3145911569

Nombre: HERNAN BOLAÑOS

Dirección: VEREDA DE MAZAMORRAS CORREGIMIENTO DE SAN MIGUEL

Teléfono: 3145611569

REMITENTE

Ciudad origen: BOGOTA/CUND\COL

Nombre: RICARDO LANCHEROS

CC: 3103365642

Dirección: CL 17 A # 14 - 30 CS 80

Teléfono: 3103365642

DATOS DE ENVIO

Tipo empaque: SOBRE MANILA

No. de esta pieza: 1

Peso por Volumen: 0

Peso en Kilos: 1

Bolsa de seguridad:

Dice contener: NOTIFICACION

Forma de pago: Contado

RASTREO DEL ENVIO

ESTADO	MOTIVO	FECHA
Envío Admitido	-	2023-07-06
Ingresado a Bodega	-	2023-07-07
Viajando en Ruta Nacional	-	2023-07-07
Ingresado a Bodega	-	2023-07-07
Viajando en Ruta Regional	-	2023-07-07

INTER RAPIDISIMO S.A. - Derechos Reservados

De: Abogados asesores <asesoresabogadosrj@gmail.com>

Enviado: miércoles, 22 de noviembre de 2023 8:35

Para: <notificacion@montagas.com.co>; notificacioneslegales.co@chubb.com <notificacioneslegales.co@chubb.com>

Asunto: Re: (DEMANDA PARA REPARTO) PROCESO DE RESPONSABILIDAD CIVIL CONTRA MONTAGAS

Buenos días Respetados Dres.

cordial saludo.

Por medio del presente me permito radicar demanda para reparto, así mismo y cumpliendo con lo ordenado en la Ley 2213 de 2022, art 8, me permito notificar por este medio a los demandados.

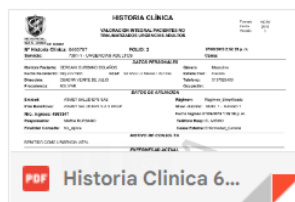
Sin otro particular.

Cordialmente,

Helquin Gomez S.
Abogado

[Mensaje acortado] [Ver mensaje completo](#)

3 archivos adjuntos • Analizado por Gmail ⓘ





HOSPITAL
UNIVERSITARIO
SAN JOSÉ 891580002

HISTORIA CLÍNICA

VALORACION INTEGRAL PACIENTES NO TRAUMATIZADOS URGENCIAS ADULTOS

Formato HC 84
Fecha 2018
Versión 1

Nº Historia Clínica: 6465787

FOLIO: 2

07/09/2019 2:52:29 p. m.

Servicio: 7301-1 - URGENCIAS ADULTOS

Cama:

DATOS PERSONALES

Nombre Paciente: GERSAIN BURBANO BOLAÑOS

Género: Masculino

Fecha Nacimiento: 09/junio/1965

Edad: 54 Años \ 2 Meses \ 29 Días

Estado Civil: Casado

Dirección: CUADRA VEINTE DE JULIO

Teléfono: 3137925430

Procedencia: BOLIVAR

Ocupación:

DATOS DE AFILIACIÓN

Entidad: ASMET SALUD EPS SAS

Régimen: Regimen_Simplificado

Plan Beneficios: ASMET SALUD EPS S.A.S PFGP

Nivel - Estrato: NIVEL 1 - RANGO 1

Nro. Ingreso: 4963347

Fecha Ingreso: 07/09/2019 1:39:28 p. m.

Responsable: MARIA BURBANO

Teléfono Resp: EL MISMO

Finalidad Consulta: No_Aplica

Causa Externa: Enfermedad_General

MOTIVO DE CONSULTA

REMITIDO COMO URGENCIA VITAL.

ENFERMEDAD ACTUAL

MASCULINO QUE HOY EN HORAS DE LA MAÑANA (APROXIMADAMENTE A LAS 8 AM) SUFRE QUEMADURA EN ABDOMEN ANTERIOR Y POSTERIOR, AMBOS ANTEBRAZOS, CARA EN SU TOTALIDAD; SECUNDARIO A EXPLOSION DE PIPETAS DE GAS. INGRESA A NIVEL DE DONDE REMITEN COMO URGENCIA VITAL. PACIENTE TRANQUILO, CON ESTABILIDAD HEMODINAMICA.

REVISION POR SISTEMAS

NIEGA.

VALORACION INTEGRAL PACIENTE NO TRAUMATIZADO

A	Ruidos respiratorios Anormales?		B	Apnea?	
	Obstrucción de la vía aérea?			Aleteo Nasal?	
C	Pulso ausente, debil o irregular?		D	Respiración mayor a 30 o menor a 8?	
	Piel fría?			Uso de músculos accesorios respiratorios?	
	Pulso menor 60 o mayor 100?			Retracciones intercostales?	
	Color anormal de la piel?			Disminución del movimiento del aire?	
	Diaforesis?			No hay apertura ocular espontanea?	
				Falta de respuesta a estímulos dolorosos?	
				Desorientado en año?	
				Glasgow alterado?	

Otros Signos y Síntomas

Dolor Agudo?		Agitación Psicomotriz?		Presencia de sangrado?	
Hipotenso o Hipertenso?		Fiebre o Hipotermia?		Pulsos distantes o ausentes?	

SIGNOS VITALES

TA: 125/78. FC: 78. FR: 18. T: 36. SPO2: 98. GLUCOMETRIA: 0.

Página 1/4

Fecha Actual: viernes, 27 diciembre 2019

Usuario: 25283113



¡INFORMACIÓN IMPORTANTE!

Para solicitar su cita médica, comuníquese al teléfono: 8234508 Ext. 120

Control posquirúrgico 8200970

En caso de cancelar la consulta asignada comuníquese telefónicamente con nosotros con dos (2) días de anticipación



HOSPITAL
UNIVERSITARIO
SAN JOSÉ 891580002

HISTORIA CLÍNICA

VALORACION INTEGRAL PACIENTES NO TRAUMATIZADOS URGENCIAS ADULTOS

Formato HC 84
Fecha 2018
Versión 1

Nº Historia Clínica: 6465787

FOLIO: 2

07/09/2019 2:52:29 p. m.

Servicio: 7301-1 - URGENCIAS ADULTOS

Cama:

DATOS PERSONALES

Nombre Paciente: GERSAIN BURBANO BOLAÑOS

Género: Masculino

Fecha Nacimiento: 09/junio/1965

Edad: 54 Años \ 2 Meses \ 29 Días

Estado Civil: Casado

Dirección: CUADRA VEINTE DE JULIO

Teléfono: 3137925430

Procedencia: BOLIVAR

Ocupación:

ESTADO ALICORAMIENTO: NO

PRUEBA ALCOHOLEMIA: NO

ESCALA DE GLASGOW: 15 / 15

Talla: 172,0000

Peso: 70,0000

VALORACION DEL DOLOR 7

EXAMEN FISICO

CABEZA: ANORMAL. NORMOCEFALO CON QUEMADURA GRADO II QUE COMPROMETE TODA LA CARA, LEVE EDEMA PALPEBRAL DERECHO, MUCOSA ORAL SECA.

TORAX: ANORMAL. TORAX SIMETRICO CON RUIDOS CARDIACOS RITMICOS SIN SOPLOS, PULMONES VENTIALEDOS SIN AGREGADOS.

GENITOURINARIO: NORMAL.

PIEL Y FANERAS: ANORMAL. QUEMADURAS YA MENCIONADAS.

ESTADO MENTAL: NORMAL.

CUELLO: ANORMAL. CUELLO MOVIL CON QUEMADURA GRADO I.

ABDOMEN: ANORMAL. BLANDO DEPREISBLE CON QUEMADURA GRADO II SUPERFICIAL A NIVEL DE ABDOMEN ANTERIOR Y REGION DORSAL, NO DOLOR A LA PALPACION, NO MASAS NI MEGALIAS.

EXTREMIDADES: ANORMAL. SIMETRICAS, HAY QUEMADURA DE II GRADO PROFUNDO A NIVEL DE AMBOS ANTEBRAZOS Y MANOS, LEVE LIMITACION FUNCIONAL PARA LA DORSIFLEXION DE LOS DEDOS. NO LESIONES EN MIEMBROS INFERIORES.

NEUROLOGICO: NORMAL.

ASPECTO GENERAL

ACEPTABLES CONDICIONES GENERALES.

TAMIZAJE NUTRICIONAL

HERRAMIENTA DE TAMIZACION DE MALNUTRICION FERGUSON: MST

1. Ha perdido peso recientemente de forma no intencional?

Puntaje: 0

2. Se alimenta deficientemente por falta de apetito?

Puntaje: 0

Clasifica a los pacientes según la puntuación obtenida:

PUNTAJE TOTAL 0

SIN RIESGO, REEVALUAR SEMANALMENTE

ANTECEDENTES

TIPO	FECHA	DETALLE
Médicos	07/09/2019	NIEGA
Quirúrgicos	07/09/2019	RESECCION DE MASA EN FRENTE.
Alérgicos	07/09/2019	-
Farmacológicos	07/09/2019	.-
Familiares	07/09/2019	-



¡INFORMACIÓN IMPORTANTE!

Para solicitar su cita médica, comuníquese al teléfono: 8234508 Ext. 120

Control posquirurgico 8200970

En caso de cancelar la consulta asignada comuníquese telefónicamente con nosotros con dos (2) días de anticipación



HOSPITAL
UNIVERSITARIO
SAN JOSÉ 891580002

HISTORIA CLÍNICA

VALORACION INTEGRAL PACIENTES NO TRAUMATIZADOS URGENCIAS ADULTOS

Formato HC 84
Fecha 2018
Versión 1

Nº Historia Clínica: 6465787

FOLIO: 2

07/09/2019 2:52:29 p. m.

Servicio: 7301-1 - URGENCIAS ADULTOS

Cama:

DATOS PERSONALES

Nombre Paciente: GERSAIN BURBANO BOLAÑOS

Género: Masculino

Fecha Nacimiento: 09/junio/1965

Edad: 54 Años \ 2 Meses \ 29 Días

Estado Civil: Casado

Dirección: CUADRA VEINTE DE JULIO

Teléfono: 3137925430

Procedencia: BOLIVAR

Ocupación:

Verificacion_Antecedent 07/09/2019
es

**IMPRESION DIAGNOSTICA CODIGO CIE -
10**

CODIGO

NOMBRE

PRINCIPAL

TIPO

T313 QUEMADURAS QUE AFECTAN DEL 30% AL 39% DE LA SUPERFICIE DEL CUERPO



Presuntivo

ANALISIS

PACIENTE CON QUEMADURAS DE II GRADO SUPERFICIAL Y PROFUNDAS CON COMPROMISO APROXIMADO DE 30%. REQUIERE REANIMACION HIDRICA CON CRISTAOLIDES SEGUN FORMULA PARKLAND (4ML X %SCT X PESO, 50% EN PRIMERAS 8 HORAS Y 50% RESTANTE EN PROXIMAS 16 HORAS). SE SOLICITA VALORACION POR CUIDADO INTERMEDIO Y CIRUGIA PLASTICA PARA CONSIDERAR DEBRIDAMIENTO.

PLAN

-MANEJO EN CUBICULO A
-MONITORIA CONTINUA NO INVASIVA
-NADA VIA ORAL
-O2 POR CANULA NASAL PARA SATO2 >94%.
-HARTMAN A 500 CC HORA POR 8 HORAS, LUEGO A 200 CC HORA POR 16 HORAS.
-MORFINA 3 MG IV CADA 6 HORAS
-TETANOL 0.5 CC IM DOSIS UNICA
-SS HEMOGRAMA, CR, BUN, NA, K, CL, CPK, TP, TPT, GLICEMIA CENTRAL.
-VALORACION POR UCIN
-VALORACION POR CIRUGIA PLASTICA
-CURACION DE QUEMADURAS Y CURBIMIENTO CON SULFADIAZINA DE PLATA
-GLUCOMETRIA CADA 6 HORAS.
-CUANTIFICAR LA Y LE
-CUIDADOS DE ENFERMERIA
-CSV E IC

☐ Remitido

DESTINO:

CUBICULO OBSERVACION

CERTIFICACION: NO

DATOS DEL PROFESIONAL QUE REALIZO LA VALORACION

GOMEZ SANCHEZ JUAN PABLO

Médico Especialista de Turno

Pagina 3/4

Fecha Actual : viernes, 27 diciembre 2019

Usuario: 25283113



¡INFORMACIÓN IMPORTANTE!

Para solicitar su cita médica, comuníquese al teléfono: 8234508 Ext. 120

Control posquirurgico 8200970

En caso de cancelar la consulta asignada comuníquese telefónicamente con nosotros con dos (2) días de anticipación



HOSPITAL
UNIVERSITARIO
SAN JOSÉ 891580002

HISTORIA CLÍNICA

VALORACION INTEGRAL PACIENTES NO
TRAUMATIZADOS URGENCIAS ADULTOS

Formato HC 84
Fecha 2018
Versión 1

Nº Historia Clínica: 6465787

FOLIO: 2

07/09/2019 2:52:29 p. m.

Servicio: 7301-1 - URGENCIAS ADULTOS

Cama:

DATOS PERSONALES

Nombre Paciente: GERSAIN BURBANO BOLAÑOS

Género: Masculino

Fecha Nacimiento: 09/junio/1965

Edad: 54 Años \ 2 Meses \ 29 Días

Estado Civil: Casado

Dirección: CUADRA VEINTE DE JULIO

Teléfono: 3137925430

Procedencia: BOLIVAR

Ocupación:

1140864154

MEDICINA GENERAL

Firma Digitalizada

COPIA



¡INFORMACIÓN IMPORTANTE!

Para solicitar su cita médica, comuníquese al teléfono: 8234508 Ext. 120

Control posquirurgico 8200970

En caso de cancelar la consulta asignada comuníquese telefónicamente con nosotros con dos (2) días de anticipación



HOSPITAL
UNIVERSITARIO
SAN JOSÉ

HISTORIA CLÍNICA

RESPUESTA A INTERCONSULTA

Nº Historia Clínica: 6465787

Folio Nro.4

Fecha:07/09/2019 6:14:09 p. m.

Servicio: URGENCIAS ADULTOS

Cama:

DATOS PERSONALES

Nombre Paciente: GERSAIN BURBANO BOLAÑOS

Género: Masculino

Fecha Nacimiento: 09/junio/1965

Edad: 54 Años \ 2 Meses \ 29 Días

Estado Civil: Casado

Dirección: CUADRA VEINTE DE JULIO

Teléfono: 3137925430

Procedencia: BOLIVAR

Ocupación:

DATOS DE AFILIACIÓN

Entidad: ASMET SALUD EPS SAS

Régimen: Regimen_Simplificado

Plan Beneficios: ASMET SALUD EPS S.A.S PFGP

Nivel - Estrato: NIVEL 1 - RANGO 1

DATOS DEL INGRESO

Ingreso:4963347

Fecha:07/09/2019 1:39:28 p. m.

Responsable: MARIA BURBANO

Teléfono Resp:EL MISMO

MOTIVO INTERCONSULTA

MASCULINO QUE HOY EN HORAS DE LA MAÑANA (APROXIMADAMENTE A LAS 8 AM) SUFRE QUEMADURA EN ABDOMEN ANTERIOR Y POSTERIOR, AMBOS ANTEBRAZOS, CARA EN SU TOTALIDAD; SECUNDARIO A EXPLOSION DE PIPETAS DE GAS. INGRESA A NIVEL DE DONDE REMITEN COMO URGENCIA VITAL. PACIENTE TRANQUILO, CON ESTABILIDAD HEMODINAMICA.

Observación: PACIENTE CON QUEMADURAS DE II GRADO SUPERFICIAL Y PROFUNDAS CON COMPROMISO APROXIMADO DE 30%. REQUIERE REANIMACION HIDRICA CON CRISTAOLIDES SEGUN FORMULA PARKLAND (4ML X %SCT X PESO, 50% EN PRIMERAS 8 HORAS Y 50% RESTANTE EN PROXIMAS 16 HORAS). SE SOLICITA VALORACION POR CUIDADO INTERMEDIO Y CIRUGIA PLASTICA PARA CONSIDERAR DEBRIDAMIENTO.

RESPUESTA A INTERCONSULTA:

ESPECIALIDAD:CUIDADO DEL PACIENTE EN ESTADO CRITICO

Análisis Subjetivo: HISTORIA DE QUEMADURA EN CARA, ABDOMEN, MIEMBROS SUPERIORES

Análisis Objetivo: ALERTA, NO SE EVIDENCIAN SIGNOS DE DIFICULTADA RESPIRATORIA, HEMODINAMICAMENTE ESTABLES SIN REQUERIMIENTO DE SOPORTE VASOACTIVO EN EL MOMENTO DE LA ACTUAL EXAMINACION

DETALLE RESPUESTA:

TRIBUTARIO DE MANEJO EN UNIDAD DE CUIDADO INTERMEDIO, PRIORIDAD 1

TRATAMIENTO:

CLARA INDICACION DE INGRESO A UNIDAD DE CUIDADO INTERMEDIO: CONTINUAR VIGILANCIA, MONITOREO Y REANIMACION. EN ESTE MOMENTO NO SE DISPONE DE CAMA EN CUIDADO INTERMEDIO. SE ORDENA INGRESO A UCINT EN CUANTO SE DISPONGA DE RESPECTIVO CUPO, COORDINAR CON PERSONAL DE ENFERMERIA PARA PRIORIZAR INGRESO DE ESTE PACIENTE

Diagnóstico: T313 QUEMADURAS QUE AFECTAN DEL 30% AL 39% DE LA SUPERFICIE DEL CUERPO

INDICACION MEDICA

FERNANDO ELIFAR OROZCO CARVAJAL

T. Profesional: 4783

ANESTESIOLOGIA Y REANIMACION



HOSPITAL
UNIVERSITARIO
SAN JOSÉ

HISTORIA CLÍNICA

RESPUESTA A INTERCONSULTA

Nº Historia Clínica: 6465787

Folio Nro.5

Fecha:07/09/2019 7:25:43 p. m.

Servicio: URGENCIAS ADULTOS SALA DE EMERGENCIA

Cama:

DATOS PERSONALES

Nombre Paciente: GERSAIN BURBANO BOLAÑOS

Género: Masculino

Fecha Nacimiento: 09/junio/1965

Edad: 54 Años \ 2 Meses \ 29 Días

Estado Civil: Casado

Dirección: CUADRA VEINTE DE JULIO

Teléfono: 3137925430

Procedencia: BOLIVAR

Ocupación:

DATOS DE AFILIACIÓN

Entidad: ASMET SALUD EPS SAS

Régimen: Regimen_Simplificado

Plan Beneficios: ASMET SALUD EPS S.A.S PFGP

Nivel - Estrato: NIVEL 1 - RANGO 1

DATOS DEL INGRESO

Ingreso:4963347

Fecha:07/09/2019 1:39:28 p. m.

Responsable: MARIA BURBANO

Teléfono Resp:EL MISMO

MOTIVO INTERCONSULTA

MASCULINO QUE HOY EN HORAS DE LA MAÑANA (APROXIMADAMENTE A LAS 8 AM) SUFRE QUEMADURA EN ABDOMEN ANTERIOR Y POSTERIOR, AMBOS ANTEBRAZOS, CARA EN SU TOTALIDAD; SECUNDARIO A EXPLOSION DE PIPETAS DE GAS. INGRESA A NIVEL DE DONDE REMITEN COMO URGENCIA VITAL. PACIENTE TRANQUILO, CON ESTABILIDAD HEMODINAMICA.

Observación: PACIENTE CON QUEMADURAS DE II GRADO SUPERFICIAL Y PROFUNDAS CON COMPROMISO APROXIMADO DE 30%. REQUIERE REANIMACION HIDRICA CON CRISTAOLIDES SEGUN FORMULA PARKLAND (4ML X %SCT X PESO, 50% EN PRIMERAS 8 HORAS Y 50% RESTANTE EN PROXIMAS 16 HORAS). SE SOLICITA VALORACION POR CUIDADO INTERMEDIO Y CIRUGIA PLASTICA PARA CONSIDERAR DEBRIDAMIENTO.

RESPUESTA A INTERCONSULTA:

ESPECIALIDAD:MEDICINA GENERAL

Análisis Subjetivo: PCTE DE 54 AÑOS DE EDAD , REMITIDO ENIVEL UNO HACE APROX 10 HORAS SUFRE QUEMADURA AL ESTALLAR FUENTE D EGAS (CILINDRO DE GAS), CON QUEMADURAS EN CARA, TRONCO, EXTREMIDADES EN EL MOMENTO, DOLOR CONTROLADO RECIBE MANEJO CON LEV, ANALGESICOS

Análisis Objetivo: PACIENTE ALERTA
SGNOS VITALES ESTABLES
CARA: QUEMADURA DE TODA LA CARA, MARCADO EDEMA DE PÁRPADOS
- QUEMADURS SPROFUNDAS EN DORSO Y PUNTA NASAL
- QUEMADURA DE BELLOS NAALES
- -QUEMADURA DEL CUELLO
TORAX POSTERIOR : QUEMADURA CON FLICTENAS ROTAS
- QUEMADURA BILATERAL DE ANTEBRAZOS, CIRCULARES, MANOS EN DOROS Y PALMA Y QUEMADURAS DE LOS DEDOS
-QUEMADURAS AISLADAS EN MUSLO Y PIERNAS

DETALLE RESPUESTA:

PACIENTE CON QUEMADURA GRADO II Y III EN CARA, CUELLO, RONCO, EXTREMIDADIS, MANOS

QUEMADURA DE LA VÍA AEREA

RIESGO DE EDEMA PROGRESIVO DE LA VÍA AEREA

TRATAMIENTO:

SE RECALCULA PORCENTAJE DE QUEMADURA, SE INDICA 30 %

SE SOLICITA VLORACIÓN URGENTE POR CUIDADOS INTENSIVOS, ORL POR RIESGO DE COMPRMISO D ELA VÍA AEREA

SE PASA TURNO PARA TARATMAIENTO QUIRURGICIO DE QUEMADURAS

SE EXPLICA ALA PACIENTE Y AL FAMILIAR LA GRAVEDAD DE LAS LESIONES

Diagnóstico: T313 QUEMADURAS QUE AFECTAN DEL 30% AL 39% DE LA SUPERFICIE DEL CUERPO

INDICACION MEDICA

HISTORIA CLÍNICA



OSCAR BERMEO NARVAEZ

T. Profesional: CMC2017-20471

CIRUGIA PLASTICA

COPIA



HOSPITAL
UNIVERSITARIO
SAN JOSÉ 891580002

HISTORIA CLÍNICA

NOTA INTERMEDIA

Folio: 7

Formato HC 14
Fecha 2012
Versión 1

(Fecha: 07/09/2019 10:07 p. m.)

Nº Historia Clínica: 6465787

Servicio: URGENCIAS ADULTOS CUBICULO B

DATOS PERSONALES

Nombre Paciente: GERSAIN BURBANO BOLAÑOS Identificación: 6465787 Sexo: Masculino
Fecha Nacimiento: 09/junio/1965 Edad: 54 Años \ 2 Meses \ 29 Días Estado Civil: Casado
Dirección: CUADRA VEINTE DE JULIO Teléfono: 3137925430
Procedencia: BOLIVAR Ocupación:

DATOS DE AFILIACIÓN

Entidad: ASMET SALUD EPS SAS Régimen: Regimen_Simplificado

DATOS DE INGRESO

Ingreso: 4963347 Fecha de ingreso: 07/09/2019 1:39:28 p. m.

ESCALA DEL DOLOR: 5

SUBJETIVO

PACIENTE MASCULINO DE 54 AÑOS DE EDAD CON IDX:

- 1- QUEMAURA GRADO II ROFUD SCQ: 30%
- 2- RIESGO DE COMPROMISO DE VIA AEREA

OBJETIVO

REPORTE DE PARACLINICOS:

HEMOGRAMA: LEUCOCITOS: 14500, NEUTROFILOS: 13100, LINFOCITOS: 700, HB: 17.1, HTO: 50.5, PLAQUETAS: 255000, TP: 11.3, INR: 0.99, TPT: 20.7 CREATININA: 0.93, BUN: 19, GLICEMIA: 144, SODIO: 136, POTASIO: 4.1, CLORO: 103, CPK: 255.

ANALISIS

ANALISIS: PACIENTE VALORADO POR CX PLASTICA, RECALCULA PORCENTAJE DE QUEMADURA, SE INDICA 30 %SE SOLICITA VLORACIÓN URGENTE POR CUIDADOS INTENSIVOS, ORL POR RIESGO DE COMPRMISO D ELA VÍA AEREASE PASA TURNO PARA TARATMAIENTO QUIRURGICIO DE QUEMADURASSE EXPLICA ALA PACIENTE Y AL FAMILIAR LA GRAVEDAD DE LAS LESIONES.
PACIENTE YA VALORADO PREVIAMENTE POR UCINT, REIER DE MOENTO NO DISPONIBILIDAD DE CAMAS, SE COMENTA PACIENTE CON UCI, DR., MAYA Y DRA LILIANA HRTADO, REFIERE QUE LOS PACIENTES DEBEN SUBIRSE UNA VEZ SE HAYA REALIZADO MANEJO QUIRURGICO POR PARTE DE CX PLASTICA.

PLAN

DATOS DE MEDICO QUE HACE EL REGISTRO Y DATOS DEL ESPECIALISTA DE TURNO/ COORDINADOR DE SALA

REINA ROMAN JUAN FELIPE
Firma Digitalizada

MEDICINA GENERAL
1032445744



HOSPITAL
UNIVERSITARIO
SAN JOSÉ 891580002

HISTORIA CLÍNICA

NOTA INTERMEDIA

Folio: 7

Formato HC 14
Fecha 2012
Versión 1

(Fecha: 07/09/2019 10:07 p. m.)

Nº Historia Clínica: 6465787

Servicio: URGENCIAS ADULTOS CUBICULO B

PLAN: FORMULACION 08/09/19:

- OBVSERVACON CUBICULO B
- MONITORIA CONTINUA NO INVASIVA
- NADA VIA ORAL
- O2 POR CANULA NASAL PARA SATO2 >94%.
- HARTMAN 500 CC AHORA. CONTINUAR A 400 CC HORA POR 8 HORAS, LUEGO A 300 CC HORA POR 16 HORAS.
- MORFINA 3 MG IV CADA 6 HORAS
- P/ TURNO QX, SEGUIMIENTO POR CX PLASTICA
- SS/ VALORACION POR ORL
- TRASLADO A UCI POSERIOR A DEBRIDAMIENTO POR CX LASTICA
- CURACION DE QUEMADURAS Y CURBIMIENTO CON SULFADIAZINA DE PLATA
- GLUCOMETRIA CADA 6 HORAS.
- CUANTIFICAR LA Y LE
- CUIDADOS DE ENFERMERIA
- CSV E IC

DIAGNOSTICO

T313 QUEMADURAS QUE AFECTAN DEL 30% AL 39% DE LA SUPERFICIE DEL CUERPO

☒ DiagnosticoPrincipal

DATOS DE MEDICO QUE HACE EL REGISTRO Y DATOS DEL ESPECIALISTA DE TURNO/ COORDINADOR DE SALA

REINA ROMAN JUAN FELIPE
Firma Digitalizada

MEDICINA GENERAL
1032445744



¡INFORMACIÓN IMPORTANTE!

Para solicitar su cita médica, comuníquese al teléfono: 8234508 Ext. 120
Control posquirurgico 8200970
En caso de cancelar la consulta asignada comuníquese telefónicamente con nosotros
con dos (2) días de anticipación



HISTORIA CLINICA DE INGRESO A CUIDADO CRITICO

HOSPITAL 891580002
UNIVERSITARIO
SAN JOSE

Nº Historia Clínica: 6465787

FOLIO Nº 13

Fecha Folio: 07/09/2019 11:59:39 p. m.

DATOS PERSONALES

Nombre Paciente: GERSAIN BURBANO BOLAÑOS **Identificación:** 6465787 **Sexo:** Masculino
Fecha Nacimiento: 09/junio/1965 **Edad:** 54 Años \ 2 Meses \ 29 Días **Estado Civil:** Casado
Dirección: CUADRA VEINTE DE JULIO **Teléfono:** 3137925430
Procedencia: BOLIVAR **Ocupación:**
Servicio: UNIDAD CUIDADO INTERMEDIO ADULTO **Cama:** UCIINT19

DATOS DE AFILIACIÓN

Entidad: ASMET SALUD EPS SAS **Régimen:** Regimen_Simplificado
Plan Beneficios: ASMET SALUD EPS S.A.S PFGP **Nivel - Estrato:** NIVEL 1 - RANGO 1

DATOS DEL INGRESO

Responsable: MARIA BURBANO **Teléfono Resp:** EL MISMO
Dirección Resp: **Nº Ingreso:** 4963347 **Fecha:** 07/09/2019 1:39:28 p. m.
Finalidad Consulta: No_Aplica **Causa Externa:** Enfermedad_General

ANTECEDENTES

TIPO	FECHA	OBSERVACIONES
Médicos	07/09/2019	NIEGA
Quirúrgicos	07/09/2019	RESECCION DE MASA EN FRENTE.
Alérgicos	07/09/2019	-
Farmacológicos	07/09/2019	-
Familiares	07/09/2019	-
Verificacion_Antecedent es	07/09/2019	-

VALORACION DEL DOLOR:

I ANAMNESIS

PACIENTE MASCULINO DE 54 AÑOS DE EDAD, SIN ANTECEDENTES MEDICOS DE INTERES, SUFRE EN HORAS DE LA MAÑANA QUEMADURAS AL ESTALLAR UN CILINDRO DE GAS, CON COMPROMISO EN CARA, TRONCO Y EXTREMIDADES SUPERIORES. VALORADAPORCIRUGIA PLASTICA ESTIMA QUEMADURAS GRADO II SUPERFICIAL Y PROFUNDAS CON COMPROMISO APROXIMADO DE 30%. SE INICIO REANIMACION HIDRICA CON CRISTAOLIDES SEGUN FORMULA PARKLAND (4ML X %SCT X PESO, 50% EN PRIMERAS 8 HORAS Y 50% RESTANTE EN PROXIMAS 16 HORAS). EN ELMOMENTO INGRESA CON INFUSION DE HARTMAN A 200 CC HORA. SE PASO TURNO DE URGENCIA POR CIRUGIAPLASTICA PARA MANEJO QUIRURGICO DE QUEMADURAS. INGRESAPARA MONITORIA HEMODINAMICA CONTINUA, ALTO RIESGO DE FALLA RESPIRATORIA.

III. EVALUACION FISICA

Signos Vitales

T°: 36 FC: 103 FR: 17 TA: 161 / 107 TAM 375 **Apache: 0,0000**

1. Neurológico y Organos de los Sentidos

Escala de Glasgow: Apertura Ocular: 3,0000 Respuesta Verbal: 4,0000 Respuesta Motora: 6,0000 Total: 13,00 / 15
00

DATOS DEL PROFESIONAL QUE REALIZO LA VALORACION

MARTINEZ RODRIGUEZ JHON EDWARD -
MEDICINA GENERAL

Firma Digitalizada

MEDICINA GENERAL

191172

Médico Especialista: ME102 RIVERA
COLLAZOS GUMERCINDO

HOSPITAL
UNIVERSITARIO
SAN JOSÉ 891580002

HISTORIA CLINICA DE INGRESO A CUIDADO CRITICO

Nº Historia Clínica: 6465787

FOLIO Nº 13

Fecha Folio: 07/09/2019 11:59:39 p. m.

DATOS PERSONALES

Nombre Paciente: GERSAIN BURBANO BOLAÑOS **Identificación:** 6465787 **Sexo:** Masculino
Fecha Nacimiento: 09/junio/1965 **Edad:** 54 Años \ 2 Meses \ 29 Días **Estado Civil:** Casado
Dirección: CUADRA VEINTE DE JULIO **Teléfono:** 3137925430
Procedencia: BOLIVAR **Ocupación:**
Servicio: UNIDAD CUIDADO INTERMEDIO ADULTO **Cama:** UCIINT19

Pupilas: Derecha: NO Reacción: Izquierda: NO Reacción:
VAL VAL
ORA ORA
BLE BLE
PO POR
RED EDE
EMA MA

Estado de Cociencia: ALERTA.

Descripción: SIN SIGNOS MENIGEOS

Sedación / RASS: .

Fuerza Sensibilidad Reflejos:

2. Cardiovascular

Otros Hallazgos: Ninguno.

Patrón ECG: .

Monitoría: .

Llenado Capilar : 1.0000

Pulsos: MSD: ++ MSI: ++ MID: ++ MII: ++

3. Respiratorio

Dispositivo para Oxígeno: .

Ventilación: NO.

Gases Arteriales: .

Otros Hallazgos: TORAX NORMOEXPANSIVO, MV CONSERVADO, SIN SOBREGREGADOS. SPO2: 90%, FIO2: 21%.

4. Renal

Diuresis: .

Otros Hallazgos: DIURESIS ESPONTANEA

5. Metabólico

Glicemia: 88.

Otros Hallazgos: LEV: HARTMAN, FUNCION RENAL NORMAL

6. Gastrointestinal y Nutrición

Peso: . Talla: . IMC:

Tipo Nutrición: . Parenteral: . Enteral: Nro días:

Otros Hallazgos: Ninguno.

7. Infeccioso

Infección: . Explicación: SIRS: . Explicación:

Otros Hallazgos: Ninguno.

8. Hematología

Hematológico: HEMOGRAMA SIN LEUCOCITOSIS.

DATOS DEL PROFESIONAL QUE REALIZO LA VALORACION

MARTINEZ RODRIGUEZ JHON EDWARD -
MEDICINA GENERAL

Firma Digitalizada

MEDICINA GENERAL

191172

Médico Especialista: ME102 RIVERA
COLLAZOS GUMERCINDO

HOSPITAL
UNIVERSITARIO
SAN JOSÉ 891580002

HISTORIA CLINICA DE INGRESO A CUIDADO CRITICO

Nº Historia Clínica: 6465787

FOLIO Nº 13

Fecha Folio: 07/09/2019 11:59:39 p. m.

DATOS PERSONALES

Nombre Paciente: GERSAIN BURBANO BOLAÑOS **Identificación:** 6465787 **Sexo:** Masculino
Fecha Nacimiento: 09/junio/1965 **Edad:** 54 Años \ 2 Meses \ 29 Días **Estado Civil:** Casado
Dirección: CUADRA VEINTE DE JULIO **Teléfono:** 3137925430
Procedencia: BOLIVAR **Ocupación:**
Servicio: UNIDAD CUIDADO INTERMEDIO ADULTO **Cama:** UCIINT19

Hemocomponentes Transfundidos: GR: NO REQUIERE .

Otros Hallazgos: .

9. Piel, faneras y osteomuscular

Piel y Faneras: QUEMADURA GRADO II SUPERFICIAL Y PROFUNDA EN CARA, EDEMA DE PÁRPADOS, QUEMADURAS EN VELLO NASALES, CUELLO, TORAX POSTERIOR, BILATERAL DE ANTEBRAZOS Y MANOS. QUEMADURAS AISLADAS EN MUSLOS Y PIERNAS .

10. Imágenes

11. Procedimientos Quirúrgicos

Procedimientos Quirúrgicos: .

IMPRESION DIAGNOSTICA CODIGO CEI - 10

CODIGO	NOMBRE	OBSERVACIONES	PRINCIPAL	TIPO
T313	QUEMADURAS QUE AFECTAN DEL 30% AL 39% DE LA SUPERFICIE DEL CUERPO		<input checked="" type="checkbox"/>	Presuntivo

Catéteres: NO

V. ANALISIS CLINICO

PACIENTE MASCULINO DE 54 AÑOS DE EDAD, CON DX: QUEMADURA DE II GRADO SUPERFICIAL Y PROFUNDA, CON GAS, DEL 30% DEL SCOT, COMPROMISO DE CARA, CUELLO, TRONCO, EXTREMIDADES, MANOS; QUEMADURA DE LA VÍA AEREA. INGRESA PACIENTE ALERTA, TAQUICARDICO, SIN DIFICULTAD RESPIRATORIA, EN MANEJO CON REANIMACIÓN HÍDRICA CON HARTMAN A 200 CC POR 16 HORAS POR PARKLAND. PENDIENTE LLAMADO A QUIRÓFANO POR TURNO DE URGENCIAS PARA DESBRIDAMIENTO DE QUEMADURAS. ALTO RIESGO DE COMPLICACIONES. PENDIENTE VALORACIÓN POR MEDICINA DEL DOLOR, ORL Y OFTALMOLOGÍA.

VI. PLAN DE MANEJO INTEGRAL Y MONITOREO

1. Soporte y Monitoría: OMEPRAZOL, MORFINA, LEVHARTMAN.

4. Plan con la Familia: INFORMACIÓN DE LESTADO CLÍNICO Y CONDUCTA.

VII. JUSTIFICACION DE ESTANCIA EN UNIDAD CUIDADO CRITICO

PACIENTE GRAN QUEMADO ALTO RIESGO DE FALLA RESPIRATORIA, REQUIERE MONITORIA EN UCINT

DATOS DEL PROFESIONAL QUE REALIZO LA VALORACION

MARTINEZ RODRIGUEZ JHON EDWARD -
MEDICINA GENERAL

Firma Digitalizada

MEDICINA GENERAL

191172

Médico Especialista: ME102 RIVERA
COLLAZOS GUMERCINDO



HOSPITAL
UNIVERSITARIO
SAN JOSÉ

HISTORIA CLÍNICA

RESPUESTA A INTERCONSULTA

Nº Historia Clínica: 6465787 Folio Nro.21 Fecha:08/09/2019 2:13:19 p. m.
Servicio: UNIDAD CUIDADO INTERMEDIO ADULTO Cama: UCIINT19

DATOS PERSONALES

Nombre Paciente: GERSAIN BURBANO BOLAÑOS Género: Masculino
Fecha Nacimiento: 09/junio/1965 Edad: 54 Años \ 2 Meses \ 30 Días Estado Civil: Casado
Dirección: CUADRA VEINTE DE JULIO Teléfono: 3137925430
Procedencia: BOLIVAR Ocupación:

DATOS DE AFILIACIÓN

Entidad: ASMET SALUD EPS SAS Régimen: Regimen_Simplificado
Plan Beneficios: ASMET SALUD EPS S.A.S PFGP Nivel - Estrato: NIVEL 1 - RANGO 1

DATOS DEL INGRESO

Ingreso:4963347 Fecha:07/09/2019 1:39:28 p. m.

Responsable: MARIA BURBANO Teléfono Resp:EL MISMO

MOTIVO INTERCONSULTA

PACIENTE MASCULINO DE 54 AÑOS DE EDAD, SIN ANTECEDENTES MEDICOS DE INTERES, SUFRE EN HORAS DE LA MAÑANA QUEMADURAS AL ESTALLAR UN CILINDRO DE GAS, CON COMPROMISO EN CARA, TRONCO Y EXTREMIDADES SUPERIORES. VALORADAPORCIRUGIA PLASTICA ESTIMA QUEMADURAS GRADO II SUPERFICIAL Y PROFUNDAS CON COMPROMISO APROXIMADO DE 30%. SE INICIO REANIMACION HIDRICA CON CRISTAOLIDES SEGUN FORMULA PARKLAND (4ML X %SCT X PESO, 50% EN PRIMERAS 8 HORAS Y 50% RESTANTE EN PROXIMAS 16 HORAS). EN ELMOMENTO INGRESA CON INFUSION DE HARTMAN A 200 CC HORA. SE PASO TURNO DE URGENCIA POR CIRUGIA PLASTICA PARA MANEJO QUIRURGICO DE QUEMADURAS. INGRESA PARA MONITORIA HEMODINAMICA CONTINUA, ALTO RIESGO DE FALLA RESPIRATORIA.

Observación: IC POR OFTALMOLOGIA

RESPUESTA A INTERCONSULTA:

ESPECIALIDAD: MEDICINA GENERAL

Análisis Subjetivo: PACIENTE MASCULINO DE 54 AÑOS DE EDAD, SIN ANTECEDENTES MEDICOS DE INTERES, SUFRE EN HORAS DE LA MAÑANA QUEMADURAS AL ESTALLAR UN CILINDRO DE GAS, CON COMPROMISO EN CARA, TRONCO Y EXTREMIDADES SUPERIORES

Análisis Objetivo: AGUDEZA VISUAL
AO REFIERE VER

BIOMICROSCOPIA
AO QUEMADURA EN PÁPADOS, QUEMOSIS CONJUNTIVAL LEVE, CORNEA CLARA, CÁMARA ANTERIOR FORMADA, PUPILA CENTRAL REACTIVA

FONDO DE OJO
PENDIENTE BAJO DILATACION CUANDO MEJORE CONDICIONES GENERALES

DETALLE RESPUESTA:

QUEMADURA EN PÁPADOS AO

TRATAMIENTO:

- NEOMICINA 0.35% + POLIMIXINA B 6.000 UL/ML + DEXAMETASONA 0.1% (MIXOFTAL) COLIRIO OFTÁLMICO N° 1 FRASCO
APLICAR 1 GOTA CADA 6 HORAS EN AO POR 5 DÍAS
- CARBOXIMETILCELULOSA AL 1 % GEL OFTÁLMICO N°1 FCO
APLICAR 1 GOTA CADA 6 HORAS EN AMBOS OJOS POR 1 MES
- CONTROL POR OFTALMOLOGIA EN 8 DÍAS POR CONSULTA EXTERNA

Diagnóstico: T260 QUEMADURA DEL PÁPADO Y ÁREA PERIOcular

INDICACION MEDICA

- NEOMICINA 0.35% + POLIMIXINA B 6.000 UL/ML + DEXAMETASONA 0.1% (MIXOFTAL) COLIRIO OFTÁLMICO N° 1 FRASCO APLICAR 1 GOTA CADA 6 HORAS EN AO POR 5 DÍAS- CARBOXIMETILCELULOSA AL 1 % GEL OFTÁLMICO N°1 FCO APLICAR 1 GOTA CADA 6 HORAS



HOSPITAL
UNIVERSITARIO
SAN JOSÉ

HISTORIA CLÍNICA

EN AMBOS OJOS POR 1 MES- CONTROL POR OFTALMOLOGIA EN 8 DIAS POR CONSULTA EXTERNA

SANDRA NAYIBI ORDOÑEZ ÑAÑEZ

T. Profesional: 5454/94

OFTALMOLOGIA

COPIA



UNIDADES DE CUIDADO CRITICO ADULTO Y SALAS DE EMERGENCIA
EVOLUCION MEDICA PARA CUIDADO CRITICO

Formato HC 07
Fecha 2012
Versión 1

HOSPITAL
UNIVERSITARIO
SAN JOSE

891580002

Nº Historia Clínica: 6465787

Folio No.: 23

Fecha: 08/09/2019 5:57:23 p. m.

DATOS PERSONALES

Nombre Paciente: GERSAIN BURBANO BOLAÑOS Identificación: 6465787 Sexo: Masculino
Fecha Nacimiento: 09/junio/1965 Edad: 54 Años \ 2 Meses \ 30 Días Estado Civil: Casado

Dirección: Teléfono: 3137925430
Procedencia: CUADRA VEINTE DE JULIO Ocupación:

DATOS DE AFILIACIÓN

Entidad: ASMET SALUD EPS SAS Nivel - Estrato: NIVEL 1 - RANGO 1

DATOS DEL INGRESO

Ingreso: 4963347 Cama: UCIINT19
Responsable: MARIA BURBANO Teléfono Resp: EL MISMO

DIAGNOSTICOS ACTIVOS

T203 QUEMADURA DE LA CABEZA Y DEL CUELLO- DE TERCER GRADO
T210 QUEMADURA DEL TRONCO- GRADO NO ESPECIFICADO
R521 DOLOR CRONICO INTRATABLE

DIAGNOSTICOS RESUELTOS

Problemas Actuales:

PACIENTE CON QUEMADURAS MAYOR DEL 30% DE SUPERFICIE CORPORAL TOTAL, DOLOR DE DIFICIL MANEJO, A AL ESPERA DE LLAMADO A QUIROFANO PARA LAVADO Y DEBRIDAMEINTO DE QUEMADURAS

Signos Vitales

Temperatura 36 Frecuencia Respiratoria: 14 Frecuencia Cardíaca: 112 Tensión Arterial 154 / 97 TAM 116

ESCALA DEL DOLOR: 0 SIN DOLOR

SISTEMA NERVIOSO

Escala de Glasgow: Apertura Ocular: 4 Respuesta Verbal: 5 Respuesta Motora: 6 Total: 15 / 15
Pupilas: Der: 3 Reacción: Normal Izq: 3 Reacción: Normal
Sedación / RASS: SIN SEDACION Estado de Conciencia: ALERTA

Otros Hallazgos: NO FOCLAIZADO

SISTEMA CARDIOVASCULAR

Monitoreo : MONITORIA HEMODINAMICA CONTINUA CON REGISTRO CADA 2 HORAS.

Patrón EKG: VISOSCOPIO. RITMO SINUSAL, NO PAUSAS NI EXTRASISTOLIAS, NO ONDAS DE LESION O ISQUEMIA AGUDA.

PROFESIONAL QUE REALIZA LA VALORACION

LEON HUELGOS YURY MARITZA
Firma Digitalizada

MEDICINA GENERAL
63147-12

Médico Especialista de Turno:
ME102 RIVERA COLLAZOS
GUMERCINDO



UNIDADES DE CUIDADO CRITICO ADULTO Y SALAS DE EMERGENCIA
EVOLUCION MEDICA PARA CUIDADO CRITICO

Formato HC 07
Fecha 2012
Versión 1

HOSPITAL
UNIVERSITARIO
SAN JOSE

891580002

Nº Historia Clínica: 6465787

Folio No.: 23

Fecha: 08/09/2019 5:57:23 p. m.

DATOS PERSONALES

Nombre Paciente: GERSAIN BURBANO BOLAÑOS

Identificación: 6465787

Sexo: Masculino

Fecha Nacimiento: 09/junio/1965

Edad: 54 Años \ 2 Meses \ 30 Días

Estado Civil: Casado

Llenado Capilar: 3

Pulsos: MSD ++

MSI ++

MID ++

MII ++

Otros Hallazgos: CORAZON RITMICO, EUCARDICO, NO SOPLO, NO S3 NI FROTES. RUIDOS NORMOFONICOS, BUENA PERFUSION DISTAL. NO INGURGITACION YUGULAR A 30 GRADOS.

SISTEMA RESPIRATORIO

dispositivos O2: SATURACION MAYOR DE 95 %, OXIGENO AL MEDIO AMBIENTE POR CANULA NASAL A 21%

Ventilación Mecánica: NO

Gases Arteriales: NO

Otros Hallazgos: PULMONES. NO DIFICULTAD RESPIRATORIA, MURMULLO VESICULAR CONSERVADO, SIMÉTRICO, NO SE AUSCULTAN SOBREGREGADOS. RESPIRACION ESPONTANEA

RENAL

Diuresis 24 Horas previas: 0.8 cc/kg/h

Balance 24 horas previas: 1470

Balance acumulado: 1470

Pruebas de función renal: DIURESIS POSITIVA, NIEGA SINTOMAS URINARIOS, SIN SIGNOS CLÍNICOS DE DETERIORO RENAL.

Otros Hallazgos: PUÑO PERCUSION LUMBAR NEGATIVA NO EDEMAS DE MIEMBROS INFERIORES

ESTADO METABOLICO O NUTRICIONAL

Tipo de soporte nutricional: APOORTE CALORICO CON LIQUIDOS ENDOVENOSOS

Drenajes Digestivos: NO

Glicemia: 90

SISTEMA GASTROINTESTINAL

ABDOMEN: - PLANO, OMBLIGO UMBILICADO, NO MASAS, DEPRESIBLE E INDOLORO - HÍGADO BAJO EL REBORDE COSTAL - BAZO NO SE PALPA. NO DOLOR A PALPACION SUPERFICIAL O PROFUNDA, NO SIGNOS DE IRRITACION PERITONEAL.

Otros Hallazgos: Ninguno.

SISTEMA HEMATOLOGICO E INFECCIONES

Hematológico : AFEBRIL NO TAQUICARDICO

Hemocomponentes Transfundidos: Hemocomponentes : NO

PROFESIONAL QUE REALIZA LA VALORACION

LEON HUELGO YURY MARITZA
Firma Digitalizada

MEDICINA GENERAL
63147-12

Médico Especialista de Turno:
ME102 RIVERA COLLAZOS
GUMERCINDO



UNIDADES DE CUIDADO CRITICO ADULTO Y SALAS DE EMERGENCIA
EVOLUCION MEDICA PARA CUIDADO CRITICO

Formato HC 07
Fecha 2012
Versión 1

HOSPITAL
UNIVERSITARIO
SAN JOSÉ

891580002

Nº Historia Clínica: 6465787

Folio No.: 23

Fecha: 08/09/2019 5:57:23 p. m.

DATOS PERSONALES

Nombre Paciente: GERSAIN BURBANO BOLAÑOS

Identificación: 6465787

Sexo: Masculino

Fecha Nacimiento: 09/junio/1965

Edad: 54 Años \ 2 Meses \ 30 Días

Estado Civil: Casado

Estado de Catéteres : ACCESOS PERIFERICOS SIN PRESENCIA DE FLEBITIS

10. Piel y Faneras

Estado: QUEMADURA GRADO II SUPERFICIAL Y PROFUNDA EN CARA, EDEMA DE PÁRPADOS, QUEMADURAS EN VELLAS NASALES, CUELLO, TORAX POSTERIOR, BILATERAL DE ANTEBRAZOS Y MANOS. QUEMADURAS AISLADAS EN MUSLOS Y PIERNAS ..

11. Osteomuscular

Osteomuscular: QUEMADURAS DE MIEMBROS SUPERIORES CUBIERTAS CON VENDAJES ELÁSTICOS .

Análisis Laboratorios

PARCIAL DE ORINA NEGATIVO PARA IVU. CREAT. 0.81. BUN:135, K.4.2, CL.104. MAG.1.54, CPK:236RX DE TORAX, CONGESTION PULMONAR LEVE. P/R: PORTE OFICIAL

IMAGENES DIAGNOSTICAS

ANÁLISIS CLÍNICO

PACIENTE MASCULINO DE 54 AÑOS DE EDAD, CON DX: QUEMADURA DE II GRADO SUPERFICIAL Y PROFUNDA, CON GAS, DEL 30% DEL SCOT, COMPROMISO DE CARA, CUELLO, TRONCO, EXTREMIDADES, MANOS; QUEMADURA DE LA VÍA AEREA. EVENTOS, PACIENTE ALERTA CON DOLOR MODERADO, A LA ESPERA DE LLAMADO A CIRUGÍA PARA LAVADO Y DEBRIDAMIENTO DE QUEMADURAS POR PARTE DE CIRUGÍA PLÁSTICA, EN LA MAÑANA CON MUCOSAS SECAS INDICACIÓN DEL DOCTOR GUMERCINDO DE 3000CC DE HARMAN EN BOLO Y CONTINUAR CON REANIMACIÓN HÍDRICA CON HARTMAN A 300CC/HORA, PARA MANTENER DIURESIS MAYOR A 1.0CC/KG/HORA PARA EVITAR DETERIORO DE LA FUNCIÓN RENAL. SE INDICA PASO DE Sonda Vesical CUANTIFICAR LÍQUIDOS ELIMINADOS Y ADMINISTRADOS VALORADO POR OFTALMOLOGÍA EL DÍA DE HOY QUIEN INDICA, - NEOMICINA 0.35% + POLIMIXINA B 6.000 UL/ML + DEXAMETASONA 0.1% (MIXOFTAL) COLIRIO OFTÁLMICO N° 1 FRASCO APLICAR 1 GOTITA CADA 6 HORAS EN A.O. POR 5 DÍAS - CARBOXIMETILCELULOSA AL 1 % GEL OFTÁLMICO N°1 FCO APLICAR 1 GOTITA CADA 6 HORAS EN AMBOS OJOS POR 1 MES- CONTROL POR OFTALMOLOGÍA EN 8 DÍAS POR CONSULTA EXTERNA, PENDIENTE VALORACIÓN POR OTORRINOLARINGOLOGÍA, ALGESIOLOGÍA, PACIENTE CON ALTO RIESGO DE INESTABILIDAD HEMODINÁMICA, GASES ARTERIALES. EQUILIBRIO ÁCIDO BASE, LACTATO DE 2.97 ALTA SOSPECHA DE QUEMADURAS DE VÍA AEREA SUPERIOR POR LO QUE JEFE DE SALA INDICA SOLICITAR VALORACIÓN POR UCI. PARA EL DÍA DE MAÑANA CONTROL DE CH, AZÚCAROS Y ELECTROLITOS

PLAN DE MANEJO INTEGRAL Y MONITOREO

1. Soporte y Monitoria: MONITORIA CONTINUA CADA 2 HORAS.

3. Plan con la Familia: FAMILIARES ENTERADOS DEL ESTADO CLÍNICO DEL PACIENTE

JUSTIFICACIÓN ESTANCIA UNIDAD CUIDADO CRÍTICO

PACIENTE CON QUEMADURAS EN CARA, CUERO TORAX ANTERIORES ABDOMEN MIEMBROS SUPERIORES, EN ESPERA DE DEBRIDAMIENTO POR PARTE DE CIRUGÍA PLÁSTICA, DOLOR DE DIFÍCIL MANEJO AHORA MANEJO POR ALGESIOLOGÍA

PROFESIONAL QUE REALIZA LA VALORACIÓN

LEON HUELGOS YURY MARITZA
Firma Digitalizada

MEDICINA GENERAL
63147-12

Médico Especialista de Turno:
ME102 RIVERA COLLAZOS
GUMERCINDO



HOSPITAL
UNIVERSITARIO
SAN JOSÉ

HISTORIA CLÍNICA

RESPUESTA A INTERCONSULTA

Nº Historia Clínica: 6465787

Folio Nro.24

Fecha:08/09/2019 6:49:47 p. m.

Servicio: UNIDAD CUIDADO INTERMEDIO ADULTO

Cama: UCIINT19

DATOS PERSONALES

Nombre Paciente: GERSAIN BURBANO BOLAÑOS

Género: Masculino

Fecha Nacimiento: 09/junio/1965

Edad: 54 Años \ 2 Meses \ 30 Días

Estado Civil: Casado

Dirección: CUADRA VEINTE DE JULIO

Teléfono: 3137925430

Procedencia: BOLIVAR

Ocupación:

DATOS DE AFILIACIÓN

Entidad: ASMET SALUD EPS SAS

Régimen: Regimen_Simplificado

Plan Beneficios: ASMET SALUD EPS S.A.S PFGP

Nivel - Estrato: NIVEL 1 - RANGO 1

DATOS DEL INGRESO

Ingreso:4963347

Fecha:07/09/2019 1:39:28 p. m.

Responsable: MARIA BURBANO

Teléfono Resp:EL MISMO

MOTIVO INTERCONSULTA

PACIENTEMASculino DE 54 AÑOS DE EDAD, CON DX: QUEMADURA DE II GRADOS SUPERFICIAL Y PROFUNDA, CON GAS, DEL 30% DESCT, COMPROMISO DE CARA, CUELLO, TRONCO, EXTREMIDADES, MANOS; QUEMADURA DE LA VIA AEREA. EVENTOS, PACIENTE ALERTA CON DOLOR MODERADO, A LA ESPERA DE LLAMADO A CIRUGIA PARA LAVADO Y DEBRIDAMIENTO DE QUEMADURAS POR PARTE DE CIRUGIA PLASTICA, EN LA MAÑANA CON MUCOSAS SECAS INDICACION DEL DOCTOR GUMERCINDO DE 3000CC DE HARMAN EN BOLO Y CONTINUAR CON REANIMACION HIDRICA CON HARTMAN A 300CC/HORA, PARA MANTENER DIURESIS MAYOR A 1.0CC/KG/HORA PARA EVITAR DETERIORO DE LA FUNCION RENAL. PACIENTE CON ALTO RIESGO DE INESTABILIDAD HEMODINAMICA, GASES ARTERIALES. EQUILIBRIO ACIDO BASE, LACTATO DE 2.97 ALTA SOSPECHA DE QUEMADURAS DE VIA AEREA SUPERIOR POR LO QUE JEFE DE SALA INDICA SOLICITAR VALORACION POR UCI.

Observación:

RESPUESTA A INTERCONSULTA:

ESPECIALIDAD: ANESTESIOLOGIA, CUIDADOS INTENSIVOS Y REANIMACION

Análisis Subjetivo: Paciente con quemaduras del 30% de la superficie corporal."

Análisis Objetivo: Paciente quien será llevada mañana a intervención y probablemente requiera de UCI en postquirúrgico.

DETALLE RESPUESTA:

Paciente quien será llevada mañana a intervención y probablemente requiera de UCI en postquirúrgico.

En el momento en corrección de estado ácido base con acidosis metabólica, sin indicación de uci.

NO hay disponibilidad de dupo en las UCI.

TRATAMIENTO:

Paciente quien será llevada mañana a intervención y probablemente requiera de UCI en postquirúrgico.

En el momento en corrección de estado ácido base con acidosis metabólica, sin indicación de uci.

NO hay disponibilidad de dupo en las UCI.

Diagnóstico: T313

QUEMADURAS QUE AFECTAN DEL 30% AL 39% DE LA SUPERFICIE DEL CUERPO

INDICACION MEDICA

VICTOR ANDRES RUIZ LOPEZ

T. Profesional: 056

CIRUGIA GENERAL



UNIDADES DE CUIDADO CRITICO, SALAS DE EMERGENCIA E
INTERNACION

EVOLUCION MEDICA DIA - NOCHE

Formato HC 03
Fecha 2012
Versión 1

HOSPITAL
UNIVERSITARIO
SAN JOSE

NIT 891580002

Nº Historia Clínica: 6465787

FOLIO27

Fecha y Hora: 08/09/2019 8:15:15 p. m.

Ingreso: 4963347

DATOS PERSONALES

Nombre Paciente: GERSAIN BURBANO BOLAÑOS

Identificación: 6465787

Sexo: Masculino

Edad: 54 Años \ 2 Meses \ 30 Días

Servicio Actual: UNIDAD CUIDADO INTERMEDIO ADULTO

Cama: UCIINT19

DATOS DE AFILIACIÓN

Entidad: ASMET SALUD EPS SAS

Régimen: Regimen_Simplificado

VALORACION CLINICA

Signos Vitales T°: 36 R: 15 FC: 1000 Tensión Arterial 166 / 85 TAM 112 Escala Dolor: 2

1. Neurológico

Conciencia: ALERTA.

Escala de Glasgow: Apertura Ocular: 1 Respuesta Verbal: 4 Respuesta Motora: 6 Total: 11 / 15

Pupilas: Derecha: - Reacción: - Izquierda: - Reacción: -

NO

Explicación Neurológica: PUPILAS NO VALORABLES POR EDEMA MARCADO.

2. Cardiovascular

Descripción: RUIDOS CARDIACOS RITMICOS, TAQUICARDICOS.

Otros Hallazgos: CIFRAS TENSIONALES ADECUADAS.

3. Respiratorio

Patrón Respiratorio: TORASX NORMOEXPANSIVO, MURMULLO VESICULAR CONSERVADO, NO SOBREGREGADOS. TORASX NORMOEXPANSIVO, MURMULLO VESICULAR CONSERVADO, NO SOBREGREGADOS

Otros Hallazgos: SPO2: 93%, FIO2: 21%.

4. Renal

Diuresis: DIURESIS 0.6 CC KG HORA.

5. Metabólico

Descripción: DEXTROSADOS IV.

6. Gastrointestinal

Estado: ABDOMEN SIN DEFENSA, SIN VIA ORAL, NO REGISTRA DEPOSICIONES.

7. Infeccioso

Estado: TAQUICARDIA.

8. Hematología

No Aplica.

9. Piel, Faneras y Osteomuscular

DATOS DEL PROFESIONAL QUE REALIZO LA VALORACION Y DATOS DEL ESPECIALISTA DE TURNO

MARTINEZ RODRIGUEZ JHON EDWARD - MEDICINA GENERAL

Firma Digitalizada

191172

Médico Especialista de Turno: ME102
RIVERA COLLAZOS GUMERCINDO



UNIDADES DE CUIDADO CRITICO, SALAS DE EMERGENCIA E
INTERNACION

EVOLUCION MEDICA DIA - NOCHE

Formato HC 03
Fecha 2012
Versión 1

HOSPITAL
UNIVERSITARIO
SAN JOSE

NIT 891580002

Nº Historia Clínica: 6465787

FOLIO27

Fecha y Hora: 08/09/2019 8:15:15 p. m.

Ingreso: 4963347

DATOS PERSONALES

Nombre Paciente: GERSAIN BURBANO BOLAÑOS

Identificación: 6465787

Sexo: Masculino

Edad: 54 Años \ 2 Meses \ 30 Días

Servicio Actual: UNIDAD CUIDADO INTERMEDIO ADULTO

Cama: UCIINT19

Estado: QUEMADURAS CUBIERTAS EN EXTREMIDADES Y TORAX, QUEMADURAS EN CARA CUBIERTAS CON SULFAPLATA.
No Aplica.

11. Análisis de Paraclínicos incluida Imagenología

Análisis: NO APLICA.

I. ANALISIS CLINICO

PACIENTE MASCULINO DE 54 AÑOS DE EDAD, CON DX: QUEMADURA DE II GRADOS SUPERFICIAL Y PROFUNDA, CON GAS, DEL 30% DESCT, COMPROMISO DE CARA, CUELLO, TRONCO, EXTREMIDADES, MANOS; QUEMADURA DE LA VIA AEREA. PACIENTE EN REGULARES CONDICIONES GENERALES, EN ESPERA DE LLAMADO A CIRUGIA PARA TRATAMIENTO DE QUEMADURAS. TIENE UN LACTATO DE 2.97 CON ALTA SOSPECHA DE QUEMADURAS DE VIA AEREA SUPERIOR. SE IC CON UCI PERO NO DISPONIBILIDAD DE CUPO. ALTO RIESGO DE COMPLICACIONES. CONTINUA MANEJO INSTAURADO.

II. PLAN DE MANEJO INTEGRAL Y MONITOREO

1. Soporte y Monitoría: No Aplica.

2. Manejo Farmacológico: No Aplica.

3. Plan de Ayudas Diagnosticas: 11:41:26 REVISTA UCIINT DOC GUMERCINDO AISLAMIENTO DE CONTACTO POR PROTOCOLO. - MONITORIA HEMODINAMICA CONTINUA NO INVASIVA + OXIMETRIA DE PULSO REGISTRO CADA 2 H - OXIGENO SUPLEMENTARIO PARA SATO2: > 90 % - CABECERA A 40°, CAMA CON BARANDAS EN ALTO Y ASEGURADAS, PREVENCIÓN ACTIVA DE CAÍDAS. - ACOMPAÑANTE PERMANENTE. - MEDIDAS ANTIESCARAS, - CUIDADOS DE PIEL Y CAMBIOS DE POSICIÓN CADA 2 HORAS. - CUIDADOS DE ÁREAS QUEMADAS - VIGILAR SIGNOS DE DIFICULTAS RESPIRATORIA - CONTROL Estricto DE LIQUIDOS ADMINISTRADOS Y ELIMINADOS. META DIURESIS 1.0 CC/KG/H - PASAR SONDA VESICAL A CISTOFLOT Y CUANTIFICAR A DIURESIS - TERAPIA FÍSICA DIARIA. - PASIVA - TERAPIA RESPIRATORIA A NECESIDAD - HIGIENE ORAL CADA 8 HORAS GLUCOMETRIAS CAD A 12 HORAS - DIETA NORMAL, HIPERPROTEICA, ASISTIDA, LIQUIDOS LIBRES. *OMITIDA* - LEV: SOLUCION HARTMAN X 500CC BOLSA INYECTABLE PASAR BOLO DE 3000 CC EV AHORA Y CONTINUAR EN INFUSION CONTINUA EV A 300 CC/H. - DEXTROSA AL 10% BOLSA POR 500CC PASAR A 30CC/HORA EV - OMEPRAZOL FCO X 40 MG ADMINISTRAR 40 MG EV CADA 24 HORAS. - ACIDO ASCORBICO TABLETA POR 500 mg, ADMINISTRAR 1 gr POR VIA ORAL CADA 24 HORAS. ACETAMINOFEN 500 mg TABLETA DAR 1GR VIA ORAL CADA 8 HORAS MORFINA AMPOLLA POR 10 MG, APLICAR 3 MG IV CADA 6 HORAS - APLICAR 2EV DE RESCATE SEGUN DOLOR - BISACODILO TAB DE 5 mg, ADMINISTRAR 5 MG VIA ORAL CADA 24 HORAS - ENOXAPARINA CON DISPOSITIVO DE SEGURIDAD 40 mg/0.4 ML SOLUCION INYECTABLE APLICAR 40MG SC CADA 24 HORAS DIFERIDO POR PROCEDIMIENTO QUIRURGICO PENDIENTE VALORACION POR ALGESIOLOGIA P/ VALORAICON OFTALMOLOGIA, OTORRINOLARINGOLOGIA CIRUGIA PLASTICA PENDIENTE LLAMADO A QUIROFANO PARA DESBRIDAMIENTO DE QUEMADURAS VALORAICON POR CIRUGIA GENERAL PARA PASO DE CVC MAÑANA. CH, AZOADS Y ELECTROLITOS, SE SOLICITA PARA HOY GASES ARTERIALES MAS LACTATO RX DE TORAX, PARCIAL DE ORINA SE SOLICITA VALORAICON POR UCI NEOMICINA 0.35% + POLIMIXINA B 6.000 UL/ML + DEXAMETASONA 0.1% (MIXOFTAL) COLIRIO OFTALMICO N° 1 FRASCO APLICAR 1 GOTA CADA 6 HORAS EN AO POR 5 DIAS - CARBOXIMETILCELULOSA AL 1 % GEL OFTALMICO N°1 FCO APLICAR 1 GOTA CADA 6 HORAS EN AMBOS OJOS POR 1 MES - CONTROL POR OFTALMOLOGIA EN 8 DIAS.

4. Plan con la Familia: INFORMACION EN EL DIA.

CONCILIACION MEDICAMENTOS

Mto que Continúan: .

Mtos. que se suspenden: .

Responsable: ..

DIAGNOSTICOS

T260 QUEMADURA DEL PAPILO Y AREA PERIOcular

DATOS DEL PROFESIONAL QUE REALIZO LA VALORACION Y DATOS DEL ESPECIALISTA DE TURNO

MARTINEZ RODRIGUEZ JHON EDWARD - MEDICINA GENERAL

Firma Digitalizada

191172

Médico Especialista de Turno: ME102
RIVERA COLLAZOS GUMERCINDO



HOSPITAL
UNIVERSITARIO
SAN JOSÉ

HISTORIA CLÍNICA

RESPUESTA A INTERCONSULTA

N° Historia Clínica: 6465787 **Folio Nro.33** **Fecha:** 09/09/2019 5:25:47 a. m.
Servicio: UNIDAD CUIDADO INTERMEDIO ADULTO **Cama:** UCIINT19

DATOS PERSONALES

Nombre Paciente: GERSAIN BURBANO BOLAÑOS **Género:** Masculino
Fecha Nacimiento: 09/junio/1965 **Edad:** 54 Años \ 3 Meses \ 0 Días **Estado Civil:** Casado
Dirección: CUADRA VEINTE DE JULIO **Teléfono:** 3137925430
Procedencia: BOLIVAR **Ocupación:**

DATOS DE AFILIACIÓN

Entidad: ASMET SALUD EPS SAS **Régimen:** Regimen_Simplificado
Plan Beneficios: ASMET SALUD EPS S.A.S PFGP **Nivel - Estrato:** NIVEL 1 - RANGO 1

DATOS DEL INGRESO

Ingreso: 4963347 **Fecha:** 07/09/2019 1:39:28 p. m.

Responsable: MARIA BURBANO **Teléfono Resp:** EL MISMO

MOTIVO INTERCONSULTA

PACIENTE CON QUEMADURAS MAYOR AL 30% QUIEN REQUEIRE PASO DE CATETER VENOSO CENTRAL POR DIFICIL ACCESOS VENOSO.

Observación:

RESPUESTA A INTERCONSULTA: **ESPECIALIDAD:** CIRUGIA GENERAL

Análisis Subjetivo: CIRUGIA GENERAL - Dra. Caicedo / Dr. Solano (R2 Cirugia general)
Paciente con quemaduras del 30%, con dificultad para los accesos venosos, estable hemodinamicamente. Solicitan interconsulta ante dificultad para lograr un acceso venoso.

Análisis Objetivo: Quemaduras extensas grado II de aproximadamente 30%, mayoritariamente a nivel facial. Area subclavia sin lesiones. Tiene accesos vasculares pedios. Plaquetas: 195.000, no tiene tiempos de coagulacion

DETALLE RESPUESTA:

Se pasa turno para paso de cateter venoso central, se explican riesgos y beneficos del procedimiento al paciente y su familiar, refieren entender y aceptar conductal. Se solicita tiempos de coagulacion para seguridad del procedimiento.

TRATAMIENTO:

- Turno quirurgico para paso de cateter venoso central
- Solicitar TP, TPP y INR
- Se cierra interconsulta por cirugia general.

Diagnóstico: T313 QUEMADURAS QUE AFECTAN DEL 30% AL 39% DE LA SUPERFICIE DEL CUERPO

INDICACION MEDICA

LILIANA CAICEDO RAMIREZ

T. Profesional: 1687/2004

CIRUGIA GENERAL



HOSPITAL
UNIVERSITARIO
SAN JOSÉ 891580002

HISTORIA CLÍNICA

NOTA ACLARATORIA

Folio: 37

Fecha Folio: 09/09/2019
10:41:06 a. m.

Nº Historia Clínica: 6465787

Nº Ingreso:

4963347

DATOS PERSONALES

Nombre Paciente: GERSAIN BURBANO BOLAÑOS

Identificación: 6465787

Sexo: Masculino

Fecha Nacimiento: 09/junio/1965

Edad: 54 Años \ 3 Meses \ 0 Días

Estado Civil: Casado

Dirección: CUADRA VEINTE DE JULIO

Teléfono: 3137925430

Procedencia: BOLIVAR

Ocupación:

Servicio: 7322 - UNIDAD CUIDADO INTERMEDIO ADULTO

Cama: UCIINT19

DESCRIPCION

OMITIR PARACLINICOS CARGADOS EN FOLIO # 36 . YA REALIZADOS AYER

Dayana Sofia Rengifo

RENGIFO BOLAÑOS DAYANA SOFIA

RM 523109

MEDICINA GENERAL



HOSPITAL
UNIVERSITARIO
SAN JOSÉ 891580002

HISTORIA CLÍNICA

NOTA INTERMEDIA

Folio: 39

Formato HC 14
Fecha 2012
Versión 1

(Fecha: 09/09/2019 12:14 p. m.)

Cama: UCIINT19

Nº Historia Clínica: 6465787

Servicio: UNIDAD CUIDADO INTERMEDIO ADULTO

DATOS PERSONALES

Nombre Paciente: GERSAIN BURBANO BOLAÑOS

Identificación: 6465787

Sexo: Masculino

Fecha Nacimiento: 09/junio/1965

Edad: 54 Años \ 3 Meses \ 0 Días

Estado Civil: Casado

Dirección: CUADRA VEINTE DE JULIO

Teléfono: 3137925430

Procedencia: BOLIVAR

Ocupación:

DATOS DE AFILIACIÓN

Entidad: ASMET SALUD EPS SAS

Régimen: Regimen_Simplificado

DATOS DE INGRESO

Ingreso: 4963347

Fecha de ingreso: 07/09/2019 1:39:28 p. m.

ESCALA DEL DOLOR: 0 SIN DOLOR

SUBJETIVO

PCTE DE 54 AÑOS DE EDAD , REMITIDO ENIVEL UNOHACE APROX 10 HORAS SUFRE QUEMADURA AL ESTALLAR FUENTE D EGAS (CILINDRO DE GAS), CON QUEMADURAS EN CARA, TRONCO, EXTREMIDADES EN EL MOMENTO, DOLOR CONTROLADO RECIBE MANEJO CON LEV, ANALGESICOS

OBJETIVO

PACIENTE CON QUEMADURA GRADO II Y III EN CARA, CUELLO, RONCO, EXTREMIDADES, MANOS QUEMADURA DE LA VÍA AEREA RIESGO DE EDEMA PROGRESIVO DE LA VÍA AEREA

ANALISIS

ANALISIS: PACIENTE CON ALTA SOSPECHA DE QUEMADURA DE LA VÍA AEREA, REQUIERE IOT EN POP - Y MANEJO EN UCIINT

PLAN

PLAN: PENDIENTE LLAMADO

DIAGNOSTICO

T313 QUEMADURAS QUE AFECTAN DEL 30% AL 39% DE LA SUPERFICIE DEL CUERPO

☒ Diagnostico Principal

DATOS DE MEDICO QUE HACE EL REGISTRO Y DATOS DEL ESPECIALISTA DE TURNO/ COORDINADOR DE SALA

NOGUERA RAMOS RODRIGO - CIRUGIA
PLASTICA

Firma Digitalizada

CIRUGIA PLASTICA

4132/1988



¡INFORMACIÓN IMPORTANTE!

Para solicitar su cita médica, comuníquese al teléfono: 8234508 Ext. 120

Control posquirurgico 8200470

En caso de cancelar la consulta asignada comuníquese telefónicamente con nosotros con dos (2) días de anticipación



UNIDADES DE CUIDADO CRITICO ADULTO Y SALAS DE EMERGENCIA
EVOLUCION MEDICA PARA CUIDADO CRITICO

Formato HC 07
Fecha 2012
Versión 1

HOSPITAL
UNIVERSITARIO
SAN JOSÉ

891580002

Nº Historia Clínica: 6465787

Folio No.: 40

Fecha: 09/09/2019 12:41:34 p. m.

DATOS PERSONALES

Nombre Paciente: GERSAIN BURBANO BOLAÑOS Identificación: 6465787 Sexo: Masculino
Fecha Nacimiento: 09/junio/1965 Edad: 54 Años \ 3 Meses \ 0 Días Estado Civil: Casado

Dirección: Teléfono: 3137925430

Procedencia: CUADRA VEINTE DE JULIO Ocupación:

DATOS DE AFILIACIÓN

Entidad: ASMET SALUD EPS SAS Nivel - Estrato: NIVEL 1 - RANGO 1

DATOS DEL INGRESO

Ingreso: 4963347 Cama: UCIINT19
Responsable: MARIA BURBANO Teléfono Resp: EL MISMO

DIAGNOSTICOS ACTIVOS

T203 QUEMADURA DE LA CABEZA Y DEL CUELLO- DE TERCER GRADO
T210 QUEMADURA DEL TRONCO- GRADO NO ESPECIFICADO
R521 DOLOR CRONICO INTRATABLE
T273 QUEMADURA DE LAS VIAS RESPIRATORIAS- PARTE NO ESPECIFICADA

DIAGNOSTICOS RESUELTOS

Problemas Actuales:

PACIENTE GRAN QUEMADO CON AFECTACION SECUNDARIA DE LA VIA AEREA, ALTO RIESGO DE COLAPSO VENTILATORIO , REQUIERE ASEGURAR LA VIA AEREA POR PERSONAL EXPERTO.
PENDIENTE LLAMADO A EL QUIROFANO.
MANEJO DE QUEMADURAS POR CX PLASTICA.
MANEJO DEL DOLOR .

Signos Vitales

Temperatura 36.5 Frecuencia Respiratoria: 15 Frecuencia Cardíaca: 85 Tensión Arterial 130 / 90 TAM 103

ESCALA DEL DOLOR: 2

SISTEMA NERVIOSO

Escala de Glasgow: Apertura Ocular: 4 Respuesta Verbal: 5 Respuesta Motora: 6 Total: 15 / 15
Pupilas: Der: 3 Reacción: Normal Izq: 3 Reacción: Normal
Sedación / RASS: SIN SEDACION Estado de Conciencia: ALERTA. DISFONICO . XIALORREA.

Otros Hallazgos: NO FOCALIZADO. NO MOVIMIENTOS ANORMALES INVOLUNTARIOS.

SISTEMA CARDIOVASCULAR

Monitoreo : MONITORIA HEMODINAMICA CONTINUA CON REGISTRO CADA 2 HORAS.
Perfil Hemodinamico: EUDINAMICO

PROFESIONAL QUE REALIZA LA VALORACION

Dayana Sofia Rengifo

RENGIFO BOLAÑOS DAYANA SOFIA
Firma Digitalizada

MEDICINA GENERAL
RM 523109

Médico Especialista de Turno:
ME102 RIVERA COLLAZOS
GUMERCINDO



UNIDADES DE CUIDADO CRITICO ADULTO Y SALAS DE EMERGENCIA
EVOLUCION MEDICA PARA CUIDADO CRITICO

Formato HC 07
Fecha 2012
Versión 1

HOSPITAL
UNIVERSITARIO
SAN JOSE

891580002

Nº Historia Clínica: 6465787

Folio No.: 40

Fecha: 09/09/2019 12:41:34 p. m.

DATOS PERSONALES

Nombre Paciente: GERSAIN BURBANO BOLAÑOS

Identificación: 6465787

Sexo: Masculino

Fecha Nacimiento: 09/junio/1965

Edad: 54 Años \ 3 Meses \ 0 Días

Estado Civil: Casado

Patrón EKG: VISOSCOPIO.RITMO SINUSAL, NO PAUSAS NI EXTRASISTOLIAS, NO ONDAS DE LESION O ISQUEMIA AGUDA.

Llenado Capilar: 2

Pulsos: MSD ++

MSI ++

MID ++

MII ++

Otros Hallazgos: CORAZON RITMICO, EUCARDICO, NO SOPLO, NO S3 NI FROTES. RUIDOS NORMOFONICOS, BUENA PERFUSION DISTAL. NO INGURGITACION YUGULAR A 30 GRADOS.

SISTEMA RESPIRATORIO

dispositivos O2: NO

Ventilación Mecánica: NO

Gases Arteriales: DE AYER : EQUILIBRIO ACIDO BASE, SIN DISFUNCION PULMONAR, SATURACION NORMAL . HIPERLACTATEMIA LEVE . 2.97

Otros Hallazgos: TORAX : NORMOEXPANSIBLE. ESTRIDOR, MURMULLO VESICULAR AUDIBLE. NO TAQUIPNEA . SO2 90 % AL AMBIENTE .

RENAL

Diuresis 24 Horas previas: 1.2 cc/kg/h

Balance 24 horas previas: +7960

Balance acumulado: +9430

Pruebas de función renal: AZOADOS NORMALES. CREAT: 0.93 mg/dl; BUN 16 mg/dl.

Otros Hallazgos: DIURESIS POR Sonda VESICAL .

ESTADO METABOLICO O NUTRICIONAL

Tipo de soporte nutricional: NADA VIA ORAL .

Drenajes Digestivos: NO

Glicemia: 127 - 139

SISTEMA GASTROINTESTINAL

ABDOMEN: NO SIGNOS DE IRRITACION PERITONEAL.

Otros Hallazgos: Ninguno.

SISTEMA HEMATOLOGICO E INFECCIONES

Hematológico : NO SIGNOS DE RESPUESTA INFLAMATORIA SISTEMICA.

Hemocomponentes Transfundidos: Hemocomponentes : NO

Estado de Catéteres : ACCESOS PERIFERICOS SIN FLEBITIS

PROFESIONAL QUE REALIZA LA VALORACION

Dayana Sofia Rengifo

RENGIFO BOLAÑOS DAYANA SOFIA
Firma Digitalizada

MEDICINA GENERAL
RM 523109

Médico Especialista de Turno:
ME102 RIVERA COLLAZOS
GUMERCINDO



UNIDADES DE CUIDADO CRITICO ADULTO Y SALAS DE EMERGENCIA
EVOLUCION MEDICA PARA CUIDADO CRITICO

Formato HC 07
Fecha 2012
Versión 1

HOSPITAL
UNIVERSITARIO
SAN JOSE

891580002

Nº Historia Clínica: 6465787

Folio No.: 40

Fecha: 09/09/2019 12:41:34 p. m.

DATOS PERSONALES

Nombre Paciente: GERSAIN BURBANO BOLAÑOS Identificación: 6465787 Sexo: Masculino
Fecha Nacimiento: 09/junio/1965 Edad: 54 Años \ 3 Meses \ 0 Días Estado Civil: Casado

Cultivos: NO

10. Piel y Faneras

Estado: QUEMADURA GRADO II , SUPERFICIAL Y PROFUNDA EN CARA, EDEMA DE PÁRPADOS, QUEMADURAS EN VELLO NASALES, CUELLO, TORAX: POSTERIOR, BILATERAL DE ANTEBRAZOS Y MANOS. QUEMADURAS AISLADAS EN MUSLOS Y PIERNAS ..

11. Osteomuscular

Osteomuscular: QUEMADURAS D EMIEMBROS SUPERIORES CUBIERTAS CON VENDAJES ELASTICOS. .

PENDIENTE LLAMADO A QUIROFANO PARA MANEJO DE QUEMADURAS
, PASO DE CVC E INTUBACION .

Análisis Laboratorios TIEMPOS DE COAGULACION : LIGERAMENTE PROLONGADOS. TIEMPO DE PROTROMBINA: 13.1 segundos,
TIEMPO PARCIAL DE TROMBOPLASTINA: 24 segundos. HEMOGRAMA : LEUCOSITOS Y DIFERENCIAL NORMAL ,
NO ANEMIA HEMOGLOBINA: 16.5 g/dl, PLAQUETAS: NORMALES. AZOADOS: NORMALES. ELECTROLITOS:
HIPONATREMIA LEVE , POTASIO , CLORO Y MAGNESIO: SIN ALTERACIONES.

IMAGENES DIAGNOSTICAS

PENDIENTE REPORTE OFICIAL DE RX DE TORAX DEL 08/09/2019

ANALISIS CLINICO

MASCULINO DE 54 AÑOS DIAGNOSTICOS : QUEMADURA DE II GRADOSUPERFICIALY PROFUNDA, CON GAS,DEL30% DESCT,COMPROMISO DE CARA, CUELLO, TRONCO, EXTREMIDADES, MANOS; QUEMADURA DE LA VIAAEREA. PACIENTE ALERTA , DISFONICO, CON ESTRIDOR , DOLOR LEVE, A LA ESPERA DE LLAMADO A CIRUGIA PARA LAVADO Y DEBRIDAMIENTO DE QUEMADURAS POR PARTE DE CIRUGIA PLASTICA, PASO DE CATETER VENOSO CENTRAL POR PARTE DE CIRUGIA GENERAL . PACIENTE GRAN QUEMADO, CON SIGNOS DE AFECTACION DE LA VIAAEREA , REQUIERE IOT POR PERSONAL EXPERTO. SEGUN HALLAZGOS MANEJO EN UNIDAD DE CUIADO INTENSIVO. EN EL MOMENTO SIN SIGNOS DE DIFICULTAD RESPIRATORIA AGUDA. ADECUADA SATURACION A EL AMBIENTE . NO TIRAJES . BUEN PATRON RESPIRATORIO. PENDIENTE VALORACION POR OTORRINOLARINGOLOGIA, ALGESIOLOGIA. SE CONTINUA REANIMACION HÍDRICA . VIGILANCIA ESTRICTA DE LA DIURESIS , PASTRON RESPIRATORIO , MONITORIA HEMODINAMICA CONTINUA NO INVASIVA . ALTO RIESGO DE COMPLICACIONES MAYORES. PARA MAÑANA HEMOGRAMA , ELECTROLITOS Y LACTATO DE CONTROL.

PLAN DE MANEJO INTEGRAL Y MONITOREO

1. Soporte y Monitoria: MONITORIA CONTINUA CADA 2 HORAS, SATUROMETRIA . VER PLAN DE MANEJO INTRAHOSPITALARIO. .

3. Plan con la Familia: SE EXPLICA A FAMILIARES , CONTEXTO ACTUAL , POSIBLES COMPLICACIONES Y MANEJO A SEGUIR.

JUSTIFICACION ESTANCIA UNIDAD CUIDADO CRITICO

UCITN , VIGILANCIA HEMODINAMICA , VENTILATORIO Y NEUROLOGICA. PACIENTE CON SIGNOS CLINICOS DE QUEMADURA DE LA VIA AEREA, REQUIERE IOT POR EXPERO , MANEJO QUIRURGICO DE QUEMADURAS Y PASO DE CVC POR ACCESOS DIFICILES , PENDIENTE LLAMADO A QUIROFANO . SEGUN EVOLUCION Y HALLAZGOS MANEJO EN UCI.

PROFESIONAL QUE REALIZA LA VALORACION

Dayana Sofia Rengifo

RENGIFO BOLAÑOS DAYANA SOFIA
Firma Digitalizada

MEDICINA GENERAL
RM 523109

Médico Especialista de Turno:
ME102 RIVERA COLLAZOS
GUMERCINDO



HOSPITAL
UNIVERSITARIO
SAN JOSÉ

HISTORIA CLÍNICA

RESPUESTA A INTERCONSULTA

Nº Historia Clínica: 6465787

Folio Nro.41

Fecha:09/09/2019 2:29:03 p. m.

Servicio: UNIDAD CUIDADO INTERMEDIO ADULTO

Cama: UCIINT19

DATOS PERSONALES

Nombre Paciente: GERSAIN BURBANO BOLAÑOS

Género: Masculino

Fecha Nacimiento: 09/junio/1965

Edad: 54 Años \ 3 Meses \ 0 Días

Estado Civil: Casado

Dirección: CUADRA VEINTE DE JULIO

Teléfono: 3137925430

Procedencia: BOLIVAR

Ocupación:

DATOS DE AFILIACIÓN

Entidad: ASMET SALUD EPS SAS

Régimen: Regimen_Simplificado

Plan Beneficios: ASMET SALUD EPS S.A.S PFGP

Nivel - Estrato: NIVEL 1 - RANGO 1

DATOS DEL INGRESO

Ingreso:4963347

Fecha:07/09/2019 1:39:28 p. m.

Responsable: MARIA BURBANO

Teléfono Resp:EL MISMO

MOTIVO INTERCONSULTA

PACIENTE MASCULINO DE 54 AÑOS DE EDAD, SIN ANTECEDENTES MEDICOS DE INTERES, SUFRE EN HORAS DE LA MAÑANA QUEMADURAS AL ESTALLAR UN CILINDRO DE GAS, CON COMPROMISO EN CARA, TRONCO Y EXTREMIDADES SUPERIORES. VALORADAPORCIRUGIA PLASTICA ESTIMA QUEMADURAS GRADO II SUPERFICIAL Y PROFUNDAS CON COMPROMISO APROXIMADO DE 30%. SE INICIO REANIMACION HIDRICA CON CRISTAOLIDES SEGUN FORMULA PARKLAND (4ML X %SCT X PESO, 50% EN PRIMERAS 8 HORAS Y 50% RESTANTE EN PROXIMAS 16 HORAS). EN ELMOMENTO INGRESA CON INFUSION DE HARTMAN A 200 CC HORA. SE PASO TURNO DE URGENCIA POR CIRUGIAPLASTICA PARA MANEJO QUIRURGICO DE QUEMADURAS. INGRESAPARA MONITORIA HEMODINAMICA CONTINUA, ALTO RIESGODE FALLA RESPIRATORIA.

Observación: IC POR MEDCINA DE DOLOR

RESPUESTA A INTERCONSULTA:

ESPECIALIDAD:MEDICINA DEL DOLOR Y CUIDADOS PALIATIVOS

Análisis Subjetivo: MASCULINO DE 54 AÑOS DIAGNOSTICOS : QUEMADURA DE II GRADOSUPERFICIALY PROFUNDA, CON GAS,DEL30% DESCT,COMPROMISO DE CARA, CUELLO, TRONCO, EXTREMIDADES, MANOS; QUEMADURA DE LA VIA AEREA. PACIENTE ALERTA, DISFONICO, CON ESTRIDOR , DOLOR LEVE, A LA ESPERA DE LLAMADO A CIRUGIA PARA LAVADO Y DEBRIDAMIENTO DE QUEMADURAS POR PARTE DE CIRUGIA PLASTICA, PASO DE CATETER VENOSO CENTRAL POR PARTE DE CIRUGIA GENERAL . PACIENTE GRAN QUEMADO, CON SIGNOS DE AFECTACION DE LA VIA AEREA , REQUIERE IOT POR PERSONAL EXPERTO. SE AUSCULTA ESTRIDOR LARINGEO..QUEMADURA DE VIBRISAS NASALES. SATURACION ADECUADA. DOLOR NOCICEPTIVO MODULADO EN EL MOMENTO.

Análisis Objetivo: EN REGULARES CONDICIONES GENERALES, ESTABILIDAD HEMODINAMICA, TA 168/79, FC 78 XMIN, FR 18 XMIN, TEMPERATURA 36.8. ORL: SIGNOS DE LLAMADO A CIRUGIA PARA LAVADO Y DEBRIDAMIENTO DE QUEMADURAS POR PARTE DE CIRUGIA PLASTICA, PASO DE CATETER VENOSO CENTRAL POR PARTE DE CIRUGIA GENERAL . PACIENTE GRAN QUEMADO, CON SIGNOS DE AFECTACION DE LA VIA AEREA , REQUIERE IOT POR PERSONAL EXPERTO. SE AUSCULTA ESTRIDOR LARINGEO..QUEMADURA DE VIBRISAS NASALES. SATURACION ADECUADA. DOLOR NOCICEPTIVO MODULADO EN EL MOMENTO. SE CONSIDERA CONTINUAR MANEJO ANALGESICO ESTABLECIDO, SE SOLICITA VALORACION POR GRUPO D EVIA AEREA DIFICIL- DR JUAN PABLO CAICEDO- DE CARACTER URGENTE CON EL PROPOSITO DE ASEGURAR VIA AEREA PARA EVITAR COMPLICACIONES A CORTO PLAZO, ESTEROIDE IV. SNC: ALERTA, EG 15/15. SIN FOCALIZACION NEUROLOGICA.

DETALLE RESPUESTA:

MASCULINO DE 54 AÑOS DIAGNOSTICOS : QUEMADURA DE II GRADOSUPERFICIALY PROFUNDA, CON GAS,DEL30% DESCT,COMPROMISO DE CARA, CUELLO, TRONCO, EXTREMIDADES, MANOS; QUEMADURA DE LA VIA AEREA. PACIENTE ALERTA , DISFONICO, CON ESTRIDOR , DOLOR LEVE, A LA ESPERA DE LLAMADO A CIRUGIA PARA LAVADO Y DEBRIDAMIENTO DE QUEMADURAS POR PARTE DE CIRUGIA PLASTICA, PASO DE CATETER VENOSO CENTRAL POR PARTE DE CIRUGIA GENERAL . PACIENTE GRAN QUEMADO, CON SIGNOS DE AFECTACION DE LA VIA AEREA , REQUIERE IOT POR PERSONAL EXPERTO. SE AUSCULTA ESTRIDOR LARINGEO..QUEMADURA DE VIBRISAS NASALES. SATURACION ADECUADA. DOLOR NOCICEPTIVO MODULADO EN EL MOMENTO. SE CONSIDERA CONTINUAR MANEJO ANALGESICO ESTABLECIDO, SE SOLICITA VALORACION POR GRUPO D EVIA AEREA DIFICIL- DR JUAN PABLO CAICEDO- DE CARACTER URGENTE CON EL PROPOSITO DE ASEGURAR VIA AEREA PARA EVITAR COMPLICACIONES A CORTO PLAZO, ESTEROIDE IV.

TRATAMIENTO:



HOSPITAL
UNIVERSITARIO
SAN JOSÉ

HISTORIA CLÍNICA

*****PLAN DE MANEJO INTRAHOSPITALARIO POR ALGESIOLOGIA*****

***SS SOLICITA VALORACION POR ANESTESIA—GRUPO DE VIA AEREA.

***DEXAMETASONA 8 MG IV CADA 8 HORAS POR 3 DOSIS.

***ACETAMINOFEN 500 mg TABLETA DAR 1GR VIA ORLA CADA 8 HORAS

***MORFINA AMPOLLA POR 10 MG, APLICAR 3 MG IV CADA 6 HORAS-APLICAR 2EV DE RESCATE SEGUN DOLOR

***BISACODILO TAB DE 5 mg, ADMINISTRAR 5 MG VIA ORAL CADA 24 HORAS

ATENTOS A EVOLUCION CLINICA.

Diagnóstico: R520 DOLOR AGUDO

SOLICITUD DE MEDICAMENTOS

1

DEXAMETASONA ACETATO 8MG / 2 ML DE BASE SOLUCION INYECTABLE

3

INDICACION MEDICA

*****PLAN DE MANEJO INTRAHOSPITALARIO POR ALGESIOLOGIA***** ***SS SOLICITA VALORACION POR ANESTESIA—GRUPO DE VIA AEREA. ***DEXAMETASONA 8 MG IV CADA 8 HORAS POR 3 DOSIS. ***ACETAMINOFEN 500 mg TABLETA DAR 1GR VIA ORLA CADA 8 HORAS ***MORFINA AMPOLLA POR 10 MG, APLICAR 3 MG IV CADA 6 HORAS-APLICAR 2EV DE RESCATE SEGUN DOLOR ***BISACODILO TAB DE 5 mg, ADMINISTRAR 5 MG VIA ORAL CADA 24 HORAS ATENTOS A EVOLUCION CLINICA.

JOSE ANDRES CALVACHE ESPAÑA

T. Profesional: 05575-15

MEDICINA DEL DOLOR Y CUIDADOS PALIATIVOS



HOSPITAL
UNIVERSITARIO
SAN JOSÉ

HISTORIA CLÍNICA

RESPUESTA A INTERCONSULTA

Nº Historia Clínica: 6465787

Folio Nro.43

Fecha:09/09/2019 4:58:55 p. m.

Servicio: UNIDAD CUIDADO INTERMEDIO ADULTO

Cama: UCIINT19

DATOS PERSONALES

Nombre Paciente: GERSAIN BURBANO BOLAÑOS

Género: Masculino

Fecha Nacimiento: 09/junio/1965

Edad: 54 Años \ 3 Meses \ 0 Días

Estado Civil: Casado

Dirección: CUADRA VEINTE DE JULIO

Teléfono: 3137925430

Procedencia: BOLIVAR

Ocupación:

DATOS DE AFILIACIÓN

Entidad: ASMET SALUD EPS SAS

Régimen: Regimen_Simplificado

Plan Beneficios: ASMET SALUD EPS S.A.S PFGP

Nivel - Estrato: NIVEL 1 - RANGO 1

DATOS DEL INGRESO

Ingreso:4963347

Fecha:07/09/2019 1:39:28 p. m.

Responsable: MARIA BURBANO

Teléfono Resp:EL MISMO

MOTIVO INTERCONSULTA

PACIENTE VALORADO POR CX PLASTICA, RECALCULA PORCENTAJE DE QUEMADURA, SE INDICA 30 %SE SOLICITA VLORACIÓN URGENTE POR CUIDADOS INTENSIVOS, ORL POR RIESGO DE COMPRMISO D ELA VÍA AEREASE PASA TURNO PARA TARATMAIENTO QUIRURGICIO DE QUEMADURASSE EXPLICA ALA PACIENTE Y AL FAMILIAR LA GRAVEDAD DE LAS LESIONES.

Observación:

RESPUESTA A INTERCONSULTA:

ESPECIALIDAD:MEDICINA GENERAL

Análisis Subjetivo: MASCULINO QUE SUFRE QUEMADURA EN ABDOMEN ANTERIOR Y POSTERIOR, AMBOS ANTEBRAZOS, CARA EN SU TOTALIDAD; SECUNDARIO A EXPLOSION DE PIPETAS DE GAS.

Análisis Objetivo: PTE ESTABLE, SIN SIGNOS DE DIFICULTAD RESPIRATORIA,CARA: QUEMADURA GII GLOBAL , RINOSCOPIA : SEPTUM CENTRAL, CORNETES EUTORFICOS, MUCOSA EDEMATOSA Y CONGESTIVA. OROFARINGE : EDEMA E HIPEREMIA DE AMIGDALAS PALATINAS Y UVULA CON OBSTRUCCION DEL 50 % DE LA LUZ OROFARINGEA. OTOSOCPIA : SIN ALTERACION.

DETALLE RESPUESTA:

PTE CON QUEMADURA DE VIA AEREA CON EDEMA QUE PRODUCE OBSTRUCCION DEL 50 % DE LA LUZ DE OROFARINGE **POR AHORA ESTABLE , SIN COMPROMISO VENTILATORIO, SUGIERO ESTEROIDE EV , SI NO ESTA CONTRAINDICADO POR SU PATOLOGIA DE BASE, EXISTE RIESGO DE COLPADO RESPIRATORIO SI REQUIERE DE MANUPULACION DE VIA AEREA, SI VA A SER INTUBADO SS UCI POP-

TRATAMIENTO:

IGUAL- CIERRE DE IC.

Diagnóstico: T313

QUEMADURAS QUE AFECTAN DEL 30% AL 39% DE LA SUPERFICIE DEL CUERPO

INDICACION MEDICA

ALINA LEYDU DELGADO MELENDEZ

T. Profesional: 24338096

OTORRINOLARINGOLOGIA



HOSPITAL
UNIVERSITARIO
SAN JOSÉ 891580002

HISTORIA CLÍNICA

NOTA OPERATORIA

Formato HC 50
Fecha 2013
Versión 1

Nº Historia Clínica: 6465787

FOLIO: 49 Fecha Folio: 09/09/2019 7:55:56 p. m.

Nº Ingreso: 4963347

Servicio: 7330 - CIRUGIA

Cama: UC114

DATOS PERSONALES

Nombre Paciente: GERSAIN BURBANO BOLAÑOS

Genero: Masculino

Fecha Nacimiento: 09/junio/1965

Edad: 54 Años \ 3 Meses \ 0 Días

Estado Civil: Casado

Dirección: CUADRA VEINTE DE JULIO

Teléfono: 3137925430

Servicio de Procedencia: URGENCIAS ADULTOS

Procedencia: BOLIVAR

DATOS DE AFILIACIÓN

Entidad: 777 - ASMET SALUD EPS S.A.S PFGP

DATOS DE LA CIRUGIA

Fecha Hora Inicio Cirugía: 09/09/2019 5:00:00 a. m.

Fecha Hora Fin Cirugía: 09/09/2019 7:52:08 p. m.

Nro. Quirófano: 4

Nombres y Apellidos Cirujano: ME070 JUSTO GERARDO REVELO DAVID

Nombres y Apellidos Ayudante No. 1 NO APLICA

Nombres y Apellidos Ayudante No. 2:

Nombres y Apellidos Anestesiólogo: ME070 REVELO DAVID JUSTO GERARDO

Otros Médicos:

INTERVENCIONES PRACTICADAS

CUPS	SOAT/INT	DETALLE
389101	9185	IMPLANTACION DE CATETER SUBCLAVIO: FEMORAL-YUGULAR O PERITINEAL POR PUNCION

Tipo de Cirugía: URGENCIA

Tipo de Anestesia: GENERAL

Lateralidad del área Quirúrgica: DERECHA

Verificación del área Corporal Intervenida:

El área quirúrgica se encuentra marcada o delimitada: SI

El área Quirúrgica concuerda con el área marcada o delimitada para el procedimiento. SI

DIAGNOSTICOS

Diagnóstico Preoperatorio: T313 QUEMADURAS QUE AFECTAN DEL 30% AL 39% DE LA SUPERFICIE DEL CUERPO

Diagnóstico Postoperatorio: T313 QUEMADURAS QUE AFECTAN DEL 30% AL 39% DE LA SUPERFICIE DEL CUERPO

Otros Diagnósticos:

DESCRIPCIÓN DE HALLAZGOS QUIRÚRGICOS:

ANATOMIA USUAL

DESCRIPCIÓN DEL PROCEDIMIENTO QUIRÚRGICO:

PREVIA ASEPSIA, ANTISEPSIA Y COLOCACIÓN DE CAMPO ESTÉRIL SE IMPLANTA CATÉTER VENOSO CENTRAL SUBCLAVIO DERECHO EN ÚNICA PUNCIÓN, CON TÉCNICA DE SELDINGER, RETIRANDO LA GUÍA METÁLICA LUEGO DE AVANZAR EL CATÉTER. SE DEJA CATÉTER A 15 CM DE PROFUNDIDAD Y SE FIJA A PIEL CON PUNTOS SIMPLES DE SUTURA PROLENE 3-0. SE DEJAN LOS 3 PUERTOS PROBADOS Y FUNCIONANTES Y SE CUBRE UNO DE ELLOS CON GASA ESTÉRIL. SE TERMINA PROCEDIMIENTO SIN COMPLICACIONES Y SE DESCARTAN OBJETOS CORTOPUNZANTES EN GUARDIÁN DE SEGURIDAD.

PRESENTACIÓN COMPLICACIONES QUIRÚRGICAS:

NO Explicación de la Complicación:

PLAN POSTOPERATORIO:

TRASLADO A UCI

Clasificación de la Cirugía: LIMPIA

Se utilizó intensificador de imágenes: NO

Se utilizó ecógrafo o tomografía: NO

Se utilizó equipo de alta energía:

Se utilizó equipo de compresor vascular:

Se utilizó unidad calentamiento paciente:

Conteo de Compresas al Iniciar: 1

Conteo de Compresas al Finalizar: 1

Solicitud Paraclínicos: NO

Tipo de Estudio Solicitado:

Paraclínico entregado a:

Cuales:



HOSPITAL
UNIVERSITARIO
SAN JOSÉ 891580002

HISTORIA CLÍNICA

NOTA OPERATORIA

Formato HC 50
Fecha 2013
Versión 1

Nº Historia Clínica: 6465787

FOLIO: 49 Fecha Folio: 09/09/2019 7:55:56 p. m.

Nº Ingreso: 4963347

Servicio: 7330 - CIRUGIA

Cama: UC114

DATOS PERSONALES

Nombre Paciente: GERSAIN BURBANO BOLAÑOS

Genero: Masculino

Fecha Nacimiento: 09/junio/1965

Edad: 54 Años \ 3 Meses \ 0 Días

Estado Civil: Casado

Dirección: CUADRA VEINTE DE JULIO

Teléfono: 3137925430

Servicio de Procedencia: URGENCIAS ADULTOS

Procedencia: BOLIVAR

DATOS DE AFILIACIÓN

Entidad: 777 - ASMET SALUD EPS S.A.S PFGP

OTROS PROCEDIMIENTOS U OBSERVACIONES

Se diligencia formato de medicamentos y procedimientos facturables en quirófanos:

Nombres y Apellidos del Circulante: CIR39 CATRILLON VALENCIA DAVID REINALDO

Nombres y Apellidos del Instrumentador: IQ04 HERNANDEZ FERNANDEZ MARIA VICTORIA

Quien realiza preparación del sitio operatorio? Cirujano

Con que insumo se realiza la preparación del sitio operatorio? Clorexidina Jabón + Solución

REVELO DAVID JUSTO GERARDO

7672/1985



HOSPITAL
UNIVERSITARIO
SAN JOSÉ 891580002

HISTORIA CLÍNICA

NOTA OPERATORIA

Formato HC 50
Fecha 2013
Versión 1

Nº Historia Clínica: 6465787

FOLIO: 49 Fecha Folio: 09/09/2019 7:55:56 p. m.

Nº Ingreso: 4963347

Servicio: 7330 - CIRUGIA

Cama: UC114

DATOS PERSONALES

Nombre Paciente: GERSAIN BURBANO BOLAÑOS

Genero: Masculino

Fecha Nacimiento: 09/junio/1965

Edad: 54 Años \ 3 Meses \ 0 Días

Estado Civil: Casado

Dirección: CUADRA VEINTE DE JULIO

Teléfono: 3137925430

Servicio de Procedencia: URGENCIAS ADULTOS

Procedencia: BOLIVAR

DATOS DE AFILIACIÓN

Entidad: 777 - ASMET SALUD EPS S.A.S PFGP

HOJA DE GASTOS

Tipo de Cirugía: URGENCIA

Tipo de Anestesia: GENERAL

Quirófano: 4

Cirujano:

Ayudante1:

Ayudante2:

Anestesiólogo: ME070 REVELO DAVID JUSTO GERARDO

Circulante: CIR39 CATRILLON VALENCIA DAVID REINALDO

Instrumentador: IQ04 HERNANDEZ FERNANDEZ MARIA VICTORIA

Dx Preoperatorio T313 QUEMADURAS QUE AFECTAN DEL 30% AL 39% DE LA SUPERFICIE DEL CUERPO

Dx Postoperatorio: T313 QUEMADURAS QUE AFECTAN DEL 30% AL 39% DE LA SUPERFICIE DEL CUERPO

Fecha Inicio Cx: 09/09/2019 5:00:00 a. m.

Fecha Fin Cx: 09/09/2019 7:52:08 p. m.

LISTADO DE PROCEDIMIENTOS:

Servicio: 9185

IMPLANTACION DE CATETER SUBCLAVIO: FEMORAL-YUGULAR O PERITINEAL POR PUNCION

Via: MIVIE

Grupo:

Especialidad: 021 - ANESTESIOLOGIA

Observaciones: CATETRER SUBCLAVIO DEREHCO

REVELO DAVID JUSTO GERARDO

7672/1985

ANESTESIOLOGIA

FIRMA ANESTESIOLOGO

FIRMA JEFE ENFERMERIA



HOSPITAL
UNIVERSITARIO
SAN JOSÉ

891580002

HISTORIA CLÍNICA

NOTA OPERATORIA

Formato HC 50
Fecha 2013
Versión 1

Nº Historia Clínica: 6465787

FOLIO: 51 Fecha Folio: 09/09/2019 8:06:20 p. m.

Nº Ingreso: 4963347

Servicio: 7321-2 - UNIDAD DE CUIDADOS INTENSIVOS ADULTOS

Cama: UC114

DATOS PERSONALES

Nombre Paciente: GERSAIN BURBANO BOLAÑOS

Genero: Masculino

Fecha Nacimiento: 09/junio/1965

Edad: 54 Años \ 3 Meses \ 0 Días

Estado Civil: Casado

Dirección: CUADRA VEINTE DE JULIO

Teléfono: 3137925430

Servicio de Procedencia: URGENCIAS ADULTOS

Procedencia: BOLIVAR

DATOS DE AFILIACIÓN

Entidad: 777 - ASMET SALUD EPS S.A.S PFGP

DATOS DE LA CIRUGIA

Fecha Hora Inicio Cirugía: 09/09/2019 6:39:00 p. m.

Fecha Hora Fin Cirugía: 09/09/2019 7:52:22 p. m.

Nro. Quirófano: 4

Nombres y Apellidos Cirujano: ME058 RODRIGO NOGUERA RAMOS

Nombres y Apellidos Ayudante No. 1 1140836044 LADRON DE GUEVARA GOMEZ JESUS ANIBAL MEDICO GENERAL

Nombres y Apellidos Ayudante No. 2:

Nombres y Apellidos Anestesiólogo: ME070 REVELO DAVID JUSTO GERARDO

Otros Médicos:

INTERVENCIONES PRACTICADAS

CUPS	SOAT/INT	DETALLE
862001	15260	TRATAMIENTO QUIRURGICO QUEMADURAS CARA
862001	15261	TRATAMIENTO QUIRURGICO QUEMADURAS CUELLO
862002	15265	TRATAMIENTO QUIRURGICO QUEMADURAS ZONAS DE FLEXION (NO INCLUYE DEDOS); INCLUYE: AXILA, CODO, CUELLO
862002	15265	TRATAMIENTO QUIRURGICO QUEMADURAS ZONAS DE FLEXION (NO INCLUYE DEDOS); INCLUYE: AXILA, CODO, CUELLO
862002	15265	TRATAMIENTO QUIRURGICO QUEMADURAS ZONAS DE FLEXION (NO INCLUYE DEDOS); INCLUYE: AXILA, CODO, CUELLO
862002	15265	TRATAMIENTO QUIRURGICO QUEMADURAS ZONAS DE FLEXION (NO INCLUYE DEDOS); INCLUYE: AXILA, CODO, CUELLO
862329	15163	TRATAMIENTO DE QUEMADURAS EN AREA GENERAL DE 26% EN ADELANTE (TRATAMIRNTO TOTAL)
862003	15263	TRATAMIENTO QUIRURGICO QUEMADURAS EN MANOS (NO INCLUYE DEDOS)
862003	15267	TRATAMIENTO QUIRURGICO QUEMADURAS, TRES O MAS DEDOS

Tipo de Cirugía: URGENCIA

Tipo de Anestesia: GENERAL

Lateralidad del área Quirúrgica: BILATERAL

Verificación del área Corporal Intervenida:

45% DE SCTQ

El área quirúrgica se encuentra marcada o delimitada: SI

El área Quirúrgica concuerda con el área marcada o delimitada para el procedimiento. SI

DIAGNOSTICOS

Diagnóstico Preoperatorio: T314 QUEMADURAS QUE AFECTAN DEL 40% AL 49% DE LA SUPERFICIE DEL CUERPO

Diagnóstico Postoperatorio: T314 QUEMADURAS QUE AFECTAN DEL 40% AL 49% DE LA SUPERFICIE DEL CUERPO

Otros Diagnósticos: QUEMADURAS DEL 45% DE SCTQ EN CARA Y PIL CABELLUDA, CUELLO, TORAX Y ABDOMEN ANTERIOR, TORAX POSTERIOR Y LATERAL BILATERAL, LUMBAR, SACRA, GLUTEOS BILATEERALES, MUSLO IZQUIERDO, BARZO Y ANTERBAZO BILATERAL, CODO BILATERAL, MANOS CIRCULAR BILATERAL, DEDOS NUMNERO 10 CIRCULAR, AXILA BILATERAL DE SEGUNDO GRADO PROFUNDSO, TEJIDOS NECROTICOS, EDEMA LESIONAL, AREAS ESPECIALES DEL 15% DE SCTQ, AREAS GENERALES DEL 30% DE SCTQ

DESCRIPCIÓN DE HALLAZGOS QUIRÚRGICOS:

QUEMADURAS DEL 45% DE SCTQ EN CARA Y PIL CABELLUDA, CUELLO, TORAX Y ABDOMEN ANTERIOR, TORAX POSTERIOR Y LATERAL BILATERAL, LUMBAR, SACRA, GLUTEOS BILATEERALES, MUSLO IZQUIERDO, BARZO Y ANTERBAZO BILATERAL, CODO BILATERAL, MANOS CIRCULAR BILATERAL, DEDOS NUMNERO 10 CIRCULAR, AXILA BILATERAL DE SEGUNDO GRADO PROFUNDSO, TEJIDOS NECROTICOS, EDEMA LESIONAL, AREAS ESPECIALES DEL 15% DE SCTQ, AREAS GENERALES DEL 30% DE SCTQ

DESCRIPCIÓN DEL PROCEDIMIENTO QUIRÚRGICO:



HOSPITAL
UNIVERSITARIO
SAN JOSÉ 891580002

HISTORIA CLÍNICA

NOTA OPERATORIA

Formato HC 50
Fecha 2013
Versión 1

Nº Historia Clínica: 6465787

FOLIO: 51 Fecha Folio: 09/09/2019 8:06:20 p. m.

Nº Ingreso: 4963347

Servicio: 7321-2 - UNIDAD DE CUIDADOS INTENSIVOS ADULTOS

Cama: UC114

DATOS PERSONALES

Nombre Paciente: GERSAIN BURBANO BOLAÑOS

Genero: Masculino

Fecha Nacimiento: 09/junio/1965

Edad: 54 Años \ 3 Meses \ 0 Días

Estado Civil: Casado

Dirección: CUADRA VEINTE DE JULIO

Teléfono: 3137925430

Servicio de Procedencia: URGENCIAS ADULTOS

Procedencia: BOLIVAR

DATOS DE AFILIACIÓN

Entidad: 777 - ASMET SALUD EPS S.A.S PFGP

AA,CC.-----

HALLASGOZ :-----QUEMADURAS DEL 45% DE SCTQ EN CARA Y PIL CABELLUDA , CUELLO , TORAX Y ABDOMEN ANTERIOR , TORAX POSTERIOR Y LATERAL BILATERA, LUMBAR , SACRA, GLUTEOS BILATEERALES , MUSLO IZQUIERDO, BARZO Y ANTERBAZO BILATERAL , CODO BILATERAL , MANOS CIRCULAR BILATERAL, DEDOS NUMNERO 10 CIRCULAR , AXILA BILATERAL DE SEGUNDO GRADO PROFUNDSO , TEJIDOS NECROTICOS ,EDEMA LESIONAL , AREAS ESPECIALES DEL 15% DE SCTQ , AREAS GENERALES DEL 30% DE SCTQ .-----

PROCEDIMIENTO :-----

1.-----DESRIDAMIENTO PROFUNDO DE TEJIDOS NECROTICOS DESVITALIZADOS DE QUEMADURAS POR GAS DEL 45% DE SCTQ EN AREAS ESPECIALES DEL 15% Y GENERALES DEL 30% DE SCTQ , TEJIDOS NECROTICOS .-----

2.-----LAVADO QUIRURGICO SOLUCION SALINA 0.9% 2000 ML .-----

3.-----TRATAMIENTO QUIRURGICO DE QUEMADURAS DE AREAS ESPECIALES DEL 15% DE : CARA, PIEL CABELLUDA, CUELLO , AXILA BILATERAL, CODO BILATERAL , MANOS BILATERAL , DEDOS NUMERO 10 .-----

4.-----TRATAMIENTO QUIRURGICO DE QUEMADURS DE ATREA GENERALES DEL 30% TORAX ANTERIOR , LATERAL , POSTERIOR , LUMBAR BILATERAL, FLANCOS, SACRA, GLUTEOS , MUSLSO IZQUIERDO , BRAZO Y ANTEBRAZO BILATERAL , HOM,BROS BILATERALES .-----

5.-----COBERTURA CON GASA MAS SULFAPLATA.-----

6.-----APOSTIOS.-----

7.-----VENDAS ELASTICAS .-----

8.-----SIN COMPLICACIONES.-----

PRESENTACIÓN COMPLICACIONES QUIRÚRGICAS:

NOExplicación de la Complicación:

PLAN POSTOPERATORIO:

HSOPITAZLIAR, CURACION EN 48 A 72 HRS BAJO ANESTESIA , CUIDADOS DE AREAS QUEMADAS, OBSERVAR

Clasificación de la Cirugía: LIMPIA - CONTAMINADA Se utilizó intensificador de imágenes: NO

Se utilizó ecógrafo o tomografía: Se utilizó equipo de alta energía: NO

Se utilizó equipo de compresor vascular: NO Se utilizó unidad calentamiento paciente:

Conteo de Compresas al Iniciar: 40 Conteo de Compresas al Finalizar: 40

Solicitud Paraclínicos: NO Tipo de Estudio Solicitado:

Paraclínico entregado a: Cuales:

OTROS PROCEDIMIENTOS U OBSERVACIONES

Se diligencia formato de medicamentos y procedimientos facturables en quirófanos: NO

Nombres y Apellidos del Circulante: CIR16 CUCUÑAME VALENCIA BEATRIZ EUGENIA

Nombres y Apellidos del Instrumentador: IQ04 HERNANDEZ FERNANDEZ MARIA VICTORIA

Quien realiza preparación del sitio operatorio? Ayudante quirúrgico

Con que insumo se realiza la preparación del sitio operatorio? Isodine Jabón + Solución

NOGUERA RAMOS RODRIGO - CIRUGIA PLASTICA

4132/1988



HOSPITAL
UNIVERSITARIO
SAN JOSÉ 891580002

HISTORIA CLÍNICA

NOTA OPERATORIA

Formato HC 50
Fecha 2013
Versión 1

Nº Historia Clínica: 6465787

FOLIO: 51 Fecha Folio: 09/09/2019 8:06:20 p. m.

Nº Ingreso: 4963347

Servicio: 7321-2 - UNIDAD DE CUIDADOS INTENSIVOS ADULTOS

Cama: UC114

DATOS PERSONALES

Nombre Paciente: GERSAIN BURBANO BOLAÑOS

Genero: Masculino

Fecha Nacimiento: 09/junio/1965

Edad: 54 Años \ 3 Meses \ 0 Días

Estado Civil: Casado

Dirección: CUADRA VEINTE DE JULIO

Teléfono: 3137925430

Servicio de Procedencia: URGENCIAS ADULTOS

Procedencia: BOLIVAR

DATOS DE AFILIACIÓN

Entidad: 777 - ASMET SALUD EPS S.A.S PFGP

HOJA DE GASTOS

Tipo de Cirugía: URGENCIA

Tipo de Anestesia: GENERAL

Quirófano: 4

Cirujano:

Ayudante1:

Ayudante2:

Anestesiólogo: ME070 REVELO DAVID JUSTO GERARDO

Circulante: CIR16 CUCUÑAME VALENCIA BEATRIZ EUGENIA

Instrumentador: IQ04 HERNANDEZ FERNANDEZ MARIA VICTORIA

Dx Preoperatorio T314 QUEMADURAS QUE AFECTAN DEL 40% AL 49% DE LA SUPERFICIE DEL CUERPO

Dx Postoperatorio: T314 QUEMADURAS QUE AFECTAN DEL 40% AL 49% DE LA SUPERFICIE DEL CUERPO

Fecha Inicio Cx: 09/09/2019 6:39:00 p. m.

Fecha Fin Cx: 09/09/2019 7:52:22 p. m.

LISTADO DE PROCEDIMIENTOS:

Servicio: 15260 TRATAMIENTO QUIRURGICO QUEMADURAS CARA Via: Bilateral

Grupo: Especialidad: 143 - CIRUGIA PLASTICA

Observaciones: TRATAMIENTO QUIRURGICO DE QUEMADURAS EN CARA

Servicio: 15261 TRATAMIENTO QUIRURGICO QUEMADURAS CUELLO

Via: MIVIE

Grupo: Especialidad: 143 - CIRUGIA PLASTICA

Observaciones: TRATAMIENTO QUIRURGICO DE QUEMADURAS EN CUELLO

Servicio: 15265 TRATAMIENTO QUIRURGICO QUEMADURAS ZONAS DE FLEXION (NO INCLUYE DEDOS); INCLUYE: AXILA, CODO, CUELLO

Via: MDVIE

Grupo: Especialidad: 143 - CIRUGIA PLASTICA

Observaciones: TRATAMIENTO QUIRURGICO DE QUEMADURAS EN AXILA DERECHA

Servicio: 15265 TRATAMIENTO QUIRURGICO QUEMADURAS ZONAS DE FLEXION (NO INCLUYE DEDOS); INCLUYE: AXILA, CODO, CUELLO

Via: MIVIE

Grupo: Especialidad: 143 - CIRUGIA PLASTICA

Observaciones: TRATAMIENTO QUIRURGICO DE QUEMADURAS EN AXILA IZQUIERDA

Servicio: 15265 TRATAMIENTO QUIRURGICO QUEMADURAS ZONAS DE FLEXION (NO INCLUYE DEDOS); INCLUYE: AXILA, CODO, CUELLO

Via: MIVIE

Grupo: Especialidad: 143 - CIRUGIA PLASTICA

Observaciones: TRATAMIENTO QUIRURGICO DE QUEMADURAS EN CODO DERECHO

Servicio: 15265 TRATAMIENTO QUIRURGICO QUEMADURAS ZONAS DE FLEXION (NO INCLUYE DEDOS); INCLUYE: AXILA, CODO, CUELLO

Via: MDVIE

Grupo: Especialidad: 143 - CIRUGIA PLASTICA

Observaciones: TRATAMIENTO QUIRURGICO DE QUEMADURAS EN CODO IZQUIERDO

Servicio: 15163 TRATAMIENTO DE QUEMADURAS EN AREA GENERAL DE 26% EN ADELANTE (TRATAMIRNTO TOTAL) Via: MDVIE

Grupo: Especialidad: 143 - CIRUGIA PLASTICA

Observaciones: TRATAMIENTO QUIRURGICO DE QUEMADURAS EN AREA GENERAL DEL 30% DE SCTQ

Servicio: 15263 TRATAMIENTO QUIRURGICO QUEMADURAS EN MANOS (NO INCLUYE DEDOS)

Via: MIVIE

Grupo: Especialidad: 143 - CIRUGIA PLASTICA

Observaciones: TRATAMIENTO QUIRURGICO DE QUEMADURAS EN MANOS BILATERAL

Servicio: 15267 TRATAMIENTO QUIRURGICO QUEMADURAS, TRES O MAS DEDOS

Via: MIVIE

Grupo: Especialidad: 143 - CIRUGIA PLASTICA

Observaciones: TRATAMIENTO QUIRURGICO DE QUEMADURAS DEDOS NUMERO 10



HOSPITAL
UNIVERSITARIO
SAN JOSÉ 891580002

HISTORIA CLÍNICA

NOTA OPERATORIA

Formato HC 50
Fecha 2013
Versión 1

Nº Historia Clínica: 6465787

FOLIO: 51 Fecha Folio: 09/09/2019 8:06:20 p. m.

Nº Ingreso: 4963347

Servicio: 7321-2 - UNIDAD DE CUIDADOS INTENSIVOS ADULTOS

Cama: UC114

DATOS PERSONALES

Nombre Paciente: GERSAIN BURBANO BOLAÑOS

Genero: Masculino

Fecha Nacimiento: 09/junio/1965

Edad: 54 Años \ 3 Meses \ 0 Días

Estado Civil: Casado

Dirección: CUADRA VEINTE DE JULIO

Teléfono: 3137925430

Servicio de Procedencia: URGENCIAS ADULTOS

Procedencia: BOLIVAR

DATOS DE AFILIACIÓN

Entidad: 777 - ASMET SALUD EPS S.A.S PFGP

NOGUERA RAMOS RODRIGO - CIRUGIA
PLASTICA

4132/1988

CIRUGIA PLASTICA

FIRMA ANESTESIOLOGO

FIRMA JEFE ENFERMERIA

COPIA



HISTORIA CLINICA DE INGRESO A CUIDADO CRITICO

HOSPITAL 891580002
UNIVERSITARIO
SAN JOSE

Nº Historia Clínica: 6465787

FOLIO Nº 56

Fecha Folio: 09/09/2019 10:11:07 p. m.

DATOS PERSONALES

Nombre Paciente: GERSAIN BURBANO BOLAÑOS **Identificación:** 6465787 **Sexo:** Masculino
Fecha Nacimiento: 09/junio/1965 **Edad:** 54 Años \ 3 Meses \ 0 Días **Estado Civil:** Casado
Dirección: CUADRA VEINTE DE JULIO **Teléfono:** 3137925430
Procedencia: BOLIVAR **Ocupación:**
Servicio: UNIDAD DE CUIDADOS INTENSIVOS **Cama:** UCI14
ADULTOS

DATOS DE AFILIACIÓN

Entidad: ASMET SALUD EPS SAS **Régimen:** Regimen_Simplificado
Plan Beneficios: ASMET SALUD EPS S.A.S PFGP **Nivel - Estrato:** NIVEL 1 - RANGO 1

DATOS DEL INGRESO

Responsable: MARIA BURBANO **Teléfono Resp:** EL MISMO
Dirección Resp: **Nº Ingreso:** 4963347 **Fecha:** 07/09/2019 1:39:28 p. m.
Finalidad Consulta: No_Aplica **Causa Externa:** Enfermedad_General

ANTECEDENTES

TIPO	FECHA	OBSERVACIONES
Médicos	07/09/2019	NIEGA
Quirúrgicos	07/09/2019	RESECCION DE MASA EN FRENTE.
Alérgicos	07/09/2019	-
Farmacológicos	07/09/2019	-
Familiares	07/09/2019	-
Verificacion_Antecedent	07/09/2019	-

VALORACION DEL DOLOR: 0 SIN DOLOR

I ANAMNESIS

HISTORIA CLINICA TOMADA DE NOTAS PREVIAS, NO HAY FAMILIAR DISPONIBLE Y PACIENTE NO SE ENCUENTRA EN CONDICIONES DE BRINDAR INFORMACION. PACIENTE MASCULINO DE 54 AÑOS DE EDAD, QUE INGRESA REMITIDO DE NIVEL I EL 7 DE SEPTIEMBRE DE 2019 POSTERIOR A EXPLOSION DE PIPA DE GAS SUFRE QUEMADURAS EN CARA, TORAX, ABDOMEN Y MIEMBROS SUPERIORES. INGRESA EN REGULARES CONDICIONES GENERALES, CUANTIFICAN QUEMADURAS DEL 30% DE LA SUPERFICIE CORPORAL TOTAL GRADO II EN CARA, CUELLO, TORAX Y MIEMBROS SUPERIORES, ADEMAS QUEMADURA DE VIA AEREA. INGRESA A UCINT PARA VIGILANCIA POR RIESGO DE DETERIORO VENTILATOIRO. VALORADO POR OFTALMOLOGIA QUE ENCEUTNRA QUEMADURA DE PARPADOS E INDICA MANEJO CON GOTAS OFTALMICAS. VALROADO POR OTORRINOLARINGOLOGIA QUE ENCUENTRA EDEMA QUE OBSTRUYE DEL 50% DE LA OROFARINGE. LLEVADO A CIRUGIA EL DIA DE HOY 9 DE SEPTIEMBRE DE 2019 EN DONDE ENCUENTRAN QUEMADURAS GRADO II PROFUNDAS DEL 45% DE LA SUPERFICE CORPORAL TOTAL, CON COMPROMISO DE CARA, PARPADOS, CUERO CABELLUDO, CUELLO, TORAX ANTERIOR Y POSTERIOR, ABDOMEN ANTERIOR Y POSTERIOR, REGION SACRA, MUSLO IZQUIERDO, AXILAS, DEDOS DE LAS MANOS, R EALIZAN LAVADO Y DESBRIDAMEINTO DE LAS QUEMADURAS, E INGRESA EN EL POSTQUIRURGICO A UCI, CON SOPORTE VENTILATORIO INVASIVO, HIPERTENSO, REACTIVO.

III. EVALUACION FISICA

Signos Vitales

T°: 35 FC: 153 FR: 14 TA: 201 / 134 TAM 469 **Apache: 0,0000**

1. Neurológico y Organos de los Sentidos

Escala de Glasgow: Apertura Ocular: 1,0000 Respuesta Verbal: 1,0000 Respuesta Motora: 4,0000 Total: 6,000 / 15
0

DATOS DEL PROFESIONAL QUE REALIZO LA VALORACION

ANGULO COLLAZOS CAROL JIMENA
Firma Digitalizada

MEDICINA GENERAL
630146

Médico Especialista: ME316 CORAL
ENRIQUEZ JAIME ALBERTO

HOSPITAL
UNIVERSITARIO
SAN JOSÉ 891580002

HISTORIA CLINICA DE INGRESO A CUIDADO CRITICO

N° Historia Clínica: 6465787

FOLIO N° 56

Fecha Folio: 09/09/2019 10:11:07 p. m.

DATOS PERSONALES

Nombre Paciente: GERSAIN BURBANO BOLAÑOS **Identificación:** 6465787 **Sexo:** Masculino
Fecha Nacimiento: 09/junio/1965 **Edad:** 54 Años \ 3 Meses \ 0 Días **Estado Civil:** Casado
Dirección: CUADRA VEINTE DE JULIO **Teléfono:** 3137925430
Procedencia: BOLIVAR **Ocupación:**
Servicio: UNIDAD DE CUIDADOS INTENSIVOS **Cama:** UCI14
ADULTOS

Pupilas: Derecha: NO Reacción: Izquierda: NO Reacción:
VAL VAL
ORA ORA
BLE BLE

Estado de Cociencia: NO VALORABLE POR SEDACION..

Descripción: SIN MOVIMIENTOS ANORMALES, NO MOVIMIENTOS DE EXTENSION NI DE FLEXION

Sedación / RASS: .

Fuerza Sensibilidad Reflejos:

2. Cardiovascular

Otros Hallazgos: Ninguno.

Patrón ECG: .

Monitoría: .

Llenado Capilar : 4.0000

Pulsos: MSD: + MSI: + MID: + MII: +

3. Respiratorio

Dispositivo para Oxígeno: .

Ventilación: VMI. MODO: AC, VT: 450, PEEP: 5, FIO2: 60%. .

Gases Arteriales: .

Otros Hallazgos: MURMULLO VESICULAR CONSERVADO, SIN ESTERTORES NI SIBILANCIAS, NO RETRACCIONES NI TIRAJES.

4. Renal

Diuresis: .

Otros Hallazgos: CREATININA: 0.93, BUN: 16, NA: 134, K: 4.2, CL: 102, MG:1. 96

5. Metabólico

Glicemia: 104.

Otros Hallazgos: Ninguno.

6. Gastrointestinal y Nutrición

Peso: . Talla: . IMC:

Tipo Nutrición: . Parenteral: . Enteral: Nro días:

Otros Hallazgos: Ninguno.

7. Infeccioso

Infección: . Explicación: SIRS: . Explicación:

Otros Hallazgos: Ninguno.

8. Hematología



Hematológico: LEUCOCITOS: 9200, NEUTROFILOS: 7000, LINF: 1200, HB: 16.5, PLT: 154.000, TP: 13.1, TPTP: 24, INR: 1.15, CPK TOTAL: 236.

Hemocomponentes Transfundidos: GR: NO.

Otros Hallazgos: .

9. Piel, faneras y osteomuscular

DATOS DEL PROFESIONAL QUE REALIZO LA VALORACION


ANGULO COLLAZOS CAROL JIMENA
Firma DigitalizadaMEDICINA GENERAL
630146
Médico Especialista: ME316 CORAL
ENRIQUEZ JAIME ALBERTO

HOSPITAL
UNIVERSITARIO
SAN JOSÉ 891580002

HISTORIA CLINICA DE INGRESO A CUIDADO CRITICO

Nº Historia Clínica: 6465787

FOLIO Nº 56

Fecha Folio: 09/09/2019 10:11:07 p. m.

DATOS PERSONALES

Nombre Paciente: GERSAIN BURBANO BOLAÑOS **Identificación:** 6465787 **Sexo:** Masculino
Fecha Nacimiento: 09/junio/1965 **Edad:** 54 Años \ 3 Meses \ 0 Días **Estado Civil:** Casado
Dirección: CUADRA VEINTE DE JULIO **Teléfono:** 3137925430
Procedencia: BOLIVAR **Ocupación:**
Servicio: UNIDAD DE CUIDADOS INTENSIVOS **Cama:** UCI14
ADULTOS

Piel y Faneras: EDEMA PALPEBRAL SEVERO QUE LIMITA APERTURA OCULAR, CON QUEMADURA DE PESTAÑAS, QUEMADURAS EN CARA, TORAX, ABDOMEN, MUSLO IZQUIERDO, MIEMBROS SUPERIORES, INCLUIDAS LAS MANOS CUBIERTAS CON VENDAJES Y MATERIAL DE CURACION. .

10. Imágenes

NO TIENE

11. Procedimientos Quirúrgicos

Procedimientos Quirúrgicos: 09/09/2019 DESBRIDAMIENTO Y LAVADO DE QUEMADURAS DEL 45% DE LA SUPERFICIE CORPORAL TOTAL GRADO II. .

IMPRESION DIAGNOSTICA CODIGO CEI - 10

CODIGO	NOMBRE	OBSERVACIONES	PRINCIPAL	TIPO
J960	INSUFICIENCIA RESPIRATORIA AGUDA		<input checked="" type="checkbox"/>	Definitivo
T314	QUEMADURAS QUE AFECTAN DEL 40% AL 49% DE LA SUPERFICIE DEL CUERPO		<input type="checkbox"/>	Definitivo
T260	QUEMADURA DEL PARPADO Y AREA PERIOcular		<input type="checkbox"/>	Definitivo
T212	QUEMADURA DEL TRONCO- DE SEGUNDO GRADO		<input type="checkbox"/>	Definitivo
T272	QUEMADURA DE OTRAS PARTES DE LAS VIAS RESPIRATORIAS		<input type="checkbox"/>	Definitivo

Catéteres: NO

V. ANALISIS CLINICO

PACIENTE CON QUEMADURAS DEL 45% DE LA SUPERFICIE CORPORAL TOTAL CON COMPROMISO DE VIA AEREA, SE ENCUENTRA EN LAS 48 HORAS POSTERIOR AL EVENTO, NO DISFUNCION RENAL, HOY LLEVADO A CIRUGIA PARA PRIMER DESBRIDAMIENTO DE QUEMADURAS EXTENSAS GRADO II CON COMPROMISO DE LA VIA AEREA, DESCRIBEN EDEMA DE VIA AEREA. INGRESA BAJO VENTILACION MECANICA INVASIVA, REACTIVO E HIPERTENSO EN RELACION A POBRE SEDACION, POR LO QUE SE AJUSTA SEDOANALGESIA. SU PRONOSTICO ES RESERVADO, CON ALTO RIESGO DE COMPLICACIONES MAYORES, INCLUIDA LA MUERTE.

VI. PLAN DE MANEJO INTEGRAL Y MONITOREO

1. Soporte y Monitoría: SEDOANALGESIA, GASTROPROTECCION, LEV, TROMBOPROFILAXIS. .

4. Plan con la Familia: SIN FAMILIAR PARA EXPLICAR. .

VII. JUSTIFICACION DE ESTANCIA EN UNIDAD CUIDADO CRITICO

MANEJO UCI. REQUERIMIENTO DE SOPORTE VENTILATORIO INVASIVO, QUEMADURA DE LA VIA AEREA, MANEJO DE GRAN QUEMADO.

DATOS DEL PROFESIONAL QUE REALIZO LA VALORACION

ANGULO COLLAZOS CAROL JIMENA
Firma Digitalizada

MEDICINA GENERAL
630146

Médico Especialista: ME316 CORAL
ENRIQUEZ JAIME ALBERTO



HOSPITAL
UNIVERSITARIO
SAN JOSÉ 891580002

HISTORIA CLÍNICA

NOTA INTERMEDIA

Folio: 66

Formato HC 14
Fecha 2012
Versión 1

(Fecha: 10/09/2019 09:45 a. m.)

Cama: UCI14

Nº Historia Clínica: 6465787

Servicio: UNIDAD DE CUIDADOS INTENSIVOS ADULTOS

DATOS PERSONALES

Nombre Paciente: GERSAIN BURBANO BOLAÑOS

Identificación: 6465787

Sexo: Masculino

Fecha Nacimiento: 09/junio/1965

Edad: 54 Años \ 3 Meses \ 1 Días

Estado Civil: Casado

Dirección: CUADRA VEINTE DE JULIO

Teléfono: 3137925430

Procedencia: BOLIVAR

Ocupación:

DATOS DE AFILIACIÓN

Entidad: ASMET SALUD EPS SAS

Régimen: Regimen_Simplificado

DATOS DE INGRESO

Ingreso: 4963347

Fecha de ingreso: 07/09/2019 1:39:28 p. m.

ESCALA DEL DOLOR: 0 SIN DOLOR

SUBJETIVO

PACIENTE MASCULINO DE 54 AÑOS EN POP DE TRATAMIENTO QUIRURGICO QUEMADURAS, HALALZGOS OPERATORIOSS: QUEMADURAS DEL 45% DE SCTQ EN CARA Y PIL CABELLUDA, CUELLO, TORAX Y ABDOMEN ANTERIOR, TORAX POSTERIOR Y LATERAL BILATERA, LUMBAR, SACRA, GLUTEOS BILATEERALES, MUSLO IZQUIERDO, BARZO Y ANTERBAZO BILATERAL, CODO BILATERAL, MANOS CIRCULAR BILATERAL, DEDOS NUMNERO 10 CIRCULAR, AXILA BILATERAL DE SEGUNDO GRADO PROFUNDSO, TEJIDOS NECROTICOS, EDEMA LESIONAL, AREAS ESPECIALES DEL 15% DE SCTQ, AREAS GENERALES DEL 30% DE SCTQ

OBJETIVO

ESTABLE HEMODINAMICAMENTE, SOPORTE VENTILATORIO, QUEMADURAS CUBIERTAS, NO EVIDENCIA DE SANGRADO, NO SECRECIONES. NO SE DESCUBRE.

ANALISIS

ANALISIS: PACIENTE CON QUEMADURAS DEL 45% DE LA SUPERFICIE CORPORAL TOTAL CON COMPROMISO DE VIA AEREA, ESTABLE HEMODINAMICAMENTE, CON SOPORTE VENTILATORIO, AYER FUE LLEVADO A CIRUGIA PARA PRIMER DESBRIDAMIENTO DE QUEMADURAS, CON COMPROMISO DE LA VIA AEREA, PACIENTE CON PRONOSTICO ES RESERVADO, CON ALTO RIESGO DE COMPLICACIONES MAYORES, INCLUIDA LA MUERTE. PENDIENTE NUEVO PROCEDIMIENTO EN 24-48 HRS.

PLAN

PLAN: PENDIENTE NUEVO PROCEDIMIENTO EN 24-48 HRS.

DIAGNOSTICO

T313 QUEMADURAS QUE AFECTAN DEL 30% AL 39% DE LA SUPERFICIE DEL CUERPO

☒ Diagnostico Principal

DATOS DE MEDICO QUE HACE EL REGISTRO Y DATOS DEL ESPECIALISTA DE TURNO/ COORDINADOR DE SALA

MUÑOZ LÓPEZ MARÍA DEL PILAR

Firma Digitalizada

CIRUGIA PLASTICA ESTETICA, MAXILOFACIAL Y DE LA MANO

6129



HOSPITAL
UNIVERSITARIO
SAN JOSÉ 891580002

HISTORIA CLÍNICA

NOTA INTERMEDIA

Folio: 66

Formato HC 14
Fecha 2012
Versión 1

(Fecha: 10/09/2019 09:45 a. m.)

Cama: UCI14

Nº Historia Clínica: 6465787

Servicio: UNIDAD DE CUIDADOS INTENSIVOS ADULTOS



¡INFORMACIÓN IMPORTANTE!

Para solicitar su cita médica, comuníquese al teléfono: 8234508 Ext. 120

Control posquirurgico 8200970

En caso de cancelar la consulta asignada comuníquese telefónicamente con nosotros con dos (2) días de anticipación

COPIA



HOSPITAL
UNIVERSITARIO
SAN JOSÉ

891580002

HISTORIA CLÍNICA

EVOLUCION ESPECIALIZADA MEDICINA DEL DOLOR Y CUIDADOS PALIATIVOS

Formato HC 01
Fecha 2012
Versión 1

Nº Historia Clínica: 6465787

FOLIO: 69 Fecha Folio: 10/09/2019 11:16:53 N° Ingreso: 4963347
a. m.

Servicio: UNIDAD DE CUIDADOS INTENSIVOS ADULTOS

Cama: UCI14

DATOS PERSONALES

Nombre Paciente: GERSAIN BURBANO BOLAÑOS Género: Masculino
Fecha Nacimiento: 09/junio/1965 Edad: 54 Años \ 6 Meses \ 18 Días Estado Civil: Casado
Dirección: CUADRA VEINTE DE JULIO Teléfono: 3137925430
Procedencia: BOLIVAR Ocupación:

DATOS DE AFILIACIÓN

Entidad: ASMET SALUD EPS SAS Régimen: Regimen_Simplificado
Plan Beneficios: ASMET SALUD EPS S.A.S PFGP Nivel - Estrato: NIVEL 1 - RANGO 1

DATOS DEL INGRESO

Fecha Ingreso: 07/09/2019 1:39:28 p. m.

Responsable: MARIA BURBANO

Teléfono Resp: EL MISMO

Dirección Resp:

Finalidad Consulta: No_Aplica

Causa Externa: Enfermedad_General

VALORACION DEL DOLOR: 3

INDICE DE KARNOFSKY:

DIAGNOSTICOS

*** NOTA DE SEGUIMIENTO MEDICINA DEL DOLOR Y CUIDADOS PALIATIVOS *** DR. JOSE ANDRES CALVACHE MD. ALGESIÓLOGO -- JOHANNA DAZA MÉDICA ***-- PACIENTE DE 54 AÑOS DE EDAD, CON DIAGNÓSTICO DE:-- QUEMADURAS DEL 45% DE LA SUPERFICIE CORPORAL TOTAL CON COMPROMISO DE VIA ÁEREA-- POP DE LAVADO MÁS DESBRIDAMIENTO DE QUEMADURAS 09-09-2019-- DOLOR AGUDO POST QUIRURGICO** EVENTOS: PACIENTE BAJO SEDOANALGESIA, ACOPLADO A VENTILACIÓN MECÁNICA INVASIVA ***

EVALUACION SUBJETIVA Y OBJETIVA

Escenario

Dolor AgudoPostquirúrgico

Tipo de dolor predominante

SomáticoNeuropático

Características del dolor

DinámicoDisestesias

Localización: ÁREAS DE QUEMADURAS

Otros signos y síntomas

EXAMEN FISICO

PACIENTE BAJO SEDOANALGESIA CON GRAN COMPROMISO DE ÁREAS DE QUEMADURAS, ACOPLADO A VENTILACIÓN MECÁNICA INVASIVA, MONITORIZACIÓN CONTINUA DE SIGNOS VITALES: TA: 119/63 mmHg FC: 63 lpm FR: 18 rpm T: 36°C-. MUCOSAS HÚMEDAS, CONJUNTIVAS PÁLIDAS, ESCLERAS ANICTÉRICAS. TÓRAX: EXPANSIVO, CUBIERTO POR VENDAJE ELÁSTICO. SIN ALTERACIONES A LA AUSCULTACIÓN CARDIOPULMONAR. ABDOMEN: EXPLORACIÓN LIMITADA POR PRESENCIA DE VENDAJE Y APOSITO ESPECIALES. G/U SE OMITE. EXTREMIDADES: PRESENCIA DE VENDAJE. SNC: BAJO SEDOANALGESIA.

ANÁLISIS Y PLAN DE TRATAMIENTO

PACIENTE DE 54 AÑOS DE EDAD, HOSPITALIZADO EN RELACIÓN A QUEMADURAS DEL 45% SCT, CON COMPROMISO DE VÍA AEREA, QUE REQUIRIÓ MANEJO QUIRÚRGICO INICIAL HACE 24 HORAS POR CXA PLÁSTICA, SOPORTE VENTILATORIO INVASIVO, MANEJO INTEGRAL ORIENTADO POR UNIDAD DE CUIDADO CRÍTICO, BAJO SEDOANALGESIA EV, SE CONSIDERA POR LA ESPECIALIDAD CONTINUAR ADHERIDO A MANEJO DE CUIDADO INTENSIVO. ATENTOS A EVOLUCIÓN. SU PRONÓSTICO ES INCIERTO, SUJETO A LA EVOLUCIÓN CLÍNICA, ALTA PROBABILIDAD DE MORTALIDAD. ***PLAN DE MANEJO INTRAHOSPITALARIO POR ALGESIOLOGIA*** --ADHERIDOS A MANEJO DE UCI. -- ATENTOS A EVOLUCIÓN.

Uso de cateter epidural o periférico:

Explique:

Pagina 1/2

Fecha Actual : viernes, 27 diciembre 2019

Usuario: 25283113

LICENCIADO A: [HOSPITAL UNIVERSITARIO SAN JOSE DE POPAYAN] NIT [891580002-5]



¡INFORMACIÓN IMPORTANTE!

Para solicitar su cita médica, comuníquese al teléfono: 8234508 Ext. 120

Control posquirurgico 8200970

En caso de cancelar la consulta asignada comuníquese telefónicamente con nosotros con dos (2) días de anticipación



HOSPITAL
UNIVERSITARIO
SAN JOSÉ

891580002

HISTORIA CLÍNICA

EVOLUCION ESPECIALIZADA MEDICINA DEL DOLOR Y CUIDADOS PALIATIVOS

Formato HC 01
Fecha 2012
Versión 1

Nº Historia Clínica: 6465787

FOLIO: 69 Fecha Folio: 10/09/2019 11:16:53 N° Ingreso: 4963347
a. m.

Servicio: UNIDAD DE CUIDADOS INTENSIVOS ADULTOS

Cama: UCI14

DATOS PERSONALES

Nombre Paciente: GERSAIN BURBANO BOLAÑOS

Género: Masculino

Fecha Nacimiento: 09/junio/1965

Edad: 54 Años \ 6 Meses \ 18 Días

Estado Civil: Casado

NO

Uso de fármaco transdérmico

Explique:

NO

Plan de Manejo Ambulatorio:

Explique:

NO

Nota diligenciada por:

JOHANNA DAZA, MÉDICA 1061718667

IMPRESION DIAGNOSTICA CODIGO CEI - 10

CODIGO

NOMBRE

OBSERVACIONES

PRINCIPAL TIPO

R520 - DOLOR AGUDO

☒ Presuntivo

T314 - QUEMADURAS QUE AFECTAN DEL 40% AL 49% DE LA
SUPERFICIE DEL CUERPO

☐ Definitivo

T272 - QUEMADURA DE OTRAS PARTES DE LAS VIAS RESPIRATORIAS

☐ Definitivo

CALVACHE ESPAÑA JOSE ANDRES

MEDICINA DEL DOLOR Y CUIDADOS PALIATIVOS

05575-15

Firma Digitalizada

Página 2/2

Fecha Actual : viernes, 27 diciembre 2019

Usuario: 25283113

LICENCIADO A: [HOSPITAL UNIVERSITARIO SAN JOSE DE POPAYAN] NIT [891580002-5]



¡INFORMACIÓN IMPORTANTE!

Para solicitar su cita médica, comuníquese al teléfono: 8234508 Ext. 120

Control posquirurgico 8200970

En caso de cancelar la consulta asignada comuníquese telefónicamente con nosotros
con dos (2) días de anticipación



HOSPITAL
UNIVERSITARIO
SAN JOSÉ 891580002

HISTORIA CLÍNICA

EVOLUCION NUTRICIONAL

Formato HC 16
Fecha 2012
Versión 1

Nº Historia Clínica: 6465787

FOLIO: 71 Fecha Folio: 10/09/2019 1:07:16 p. m.

Nº Ingreso: 4963347

DATOS PERSONALES

Nombre Paciente: GERSAIN BURBANO BOLAÑOS **Género:** Masculino
Fecha Nacimiento: 09/junio/1965 **Edad:** 54 Años \ 3 Meses \ 1 Días **Cama:** UCI23
Dirección: CUADRA VEINTE DE JULIO **Teléfono:** 3137925430

DATOS DE AFILIACIÓN

Entidad: ASMET SALUD EPS SAS **Régimen:** Regimen_Simplificado
Servicio Actual: UNIDAD DE CUIDADOS INTENSIVOS ADULTOS **Cama:** UCI14

ANTROPOMETRIA

TALLA X CC: 170 cm PESO/IMC24: 70 Kg CLINICAMENTE EUTROFICO. EDEMATIZADO.

REQUERIMIENTOS NUTRICIONALES

REB: 1750 KCAL REA:2975 KCAL

DIAGNOSTICOS NUTRICIONALES

QUEMADURA DEL 45% SCT

EVOLUCION

INGRESO EL 7-09-2019/////PACIENTE HIPERCATABOLICO E HIPERMETABOLICO. TERCER DIA DE HOSPITALIZACION E IGUAL TIEMPO DE AYUNO. CON LEV. D5%SSN A 100 CC/H.////CON DX. MEDICOS: QUEMADURAS DEL 45% SCT, CON COMPROMISO DE VÍA AEREA,. POP DE TRATAMIENTO QUIRURGICO QUEMADURAS: QUEMADURAS EN CARA, CUERO CABELLUDO, TORAX, ABDOMEN GLUTEOS BILA TERALES, MUSLO IZQ., BRAZO, ANTEBRAZO, MANOS, AXILAS BILATERAL.////EN VENTILACION MECANICA INVASIVA/////TGI DISPONIBLE. CON Sonda OROGASTRICA.////PARACLINICOS:LEUCOCITOS 3900, LINFOCITOS:300, Hb:16.4 g/dlSODIO: 132 mmol/l, POTASIO:3.9 mmol/lCREATININA:12 mg/dl, BUN:12 mg/dlGLUCOMETRIA:115 mg/dlGASES ARTERIALES: PH:7.39, CO2:19, HCO3:12, PAFI 235.CON INDICACION DE NUTRICION ENTERAL POR Sonda CON FORMULA POLIMERICA, MODULADA EN CARBOHIDRATOS, HIPERPROTEICA, CON FIBRA.

PLAN

1. PREVIA ORDEN MEDICA INICIAR LA NUTRICION ENTERAL POR Sonda OROGASTRICA CON GLYTROL A 33CC/H, INCREMENTANDO 10 CC CADA 8 HORAS HASTA ALCANZAR 73 cc/h.
2. CUIDADOS DE ENFERMERIA PARA PACIENTE CON SOPORTE NUTRICIONAL ENTERAL POR Sonda.
3. SE HACE NO-POS DEL GLYTROL, CAJA X 250 CC EN APLICACION MIPRES (CODIGO: NP2305219-02)

DATOS DEL PROFESIONAL QUE REALIZA LA VALORACION

CHAVEZ LOZADA GLORIA PATRICIA
Firma Digitalizada

NUTRICIONISTA
MND 00362



UNIDADES DE CUIDADO CRITICO ADULTO Y SALAS DE EMERGENCIA
EVOLUCION MEDICA PARA CUIDADO CRITICO

Formato HC 07
Fecha 2012
Versión 1

HOSPITAL
UNIVERSITARIO
SAN JOSE

891580002

Nº Historia Clínica: 6465787

Folio No.: 80

Fecha: 10/09/2019 6:53:38 p. m.

DATOS PERSONALES

Nombre Paciente: GERSAIN BURBANO BOLAÑOS

Identificación: 6465787

Sexo: Masculino

Fecha Nacimiento: 09/junio/1965

Edad: 54 Años \ 3 Meses \ 1 Días

Estado Civil: Casado

Dirección:

Teléfono: 3137925430

Procedencia: CUADRA VEINTE DE JULIO

Ocupación:

DATOS DE AFILIACIÓN

Entidad: ASMET SALUD EPS SAS

Nivel - Estrato: NIVEL 1 - RANGO 1

DATOS DEL INGRESO

Ingreso: 4963347

Cama: UCI14

Responsable: MARIA BURBANO

Teléfono Resp: EL MISMO

DIAGNOSTICOS ACTIVOS

T203 QUEMADURA DE LA CABEZA Y DEL CUELLO- DE TERCER GRADO

T210 QUEMADURA DEL TRONCO- GRADO NO ESPECIFICADO

R521 DOLOR CRONICO INTRATABLE

T273 QUEMADURA DE LAS VIAS RESPIRATORIAS- PARTE NO ESPECIFICADA

T202 QUEMADURA DE LA CABEZA Y DEL CUELLO- DE SEGUNDO GRADO

DIAGNOSTICOS RESUELTOS

Problemas Actuales:

QUEMADURA DE LA VIA AEREA, LEUCOPENIA.

Signos Vitales

Temperatura 35.8 Frecuencia Respiratoria: 19 Frecuencia Cardíaca: 99 Tensión Arterial 150 / 96 TAM 114

ESCALA DEL DOLOR:



☒ duele aun mas

SISTEMA NERVIOSO

Escala de Glasgow: Apertura Ocular: 1 Respuesta Verbal: 1 Respuesta Motora: 1 Total: 3 / 15

Pupilas: Der: 2 Reacción: Normal Izq: 2 Reacción: Normal

Sedación / RASS: -INFUSIÓN DE MIDAZOLAM A 16 ML/HORA Y FENTANILO A 14 ML/HORA PARA MANTENER RASS (ESCALA DE SEDACIÓN-AGITACIÓN DE RICHMOND) -4.

Estado de Conciencia: -PACIENTE BAJO SEDACIÓN NO VALORABLE.

Otros Hallazgos: -RESTO NO VALORADO POR LAS CONDICIONES DEL PACIENTE.-NO SE EVIDENCIAN MOVIMIENTOS INVOLUNTARIOS. -SIN SIGNOS DE HIPERTENSIÓN ENDOCRANEANA. -PUPILAS ISOCÓRICAS.

PROFESIONAL QUE REALIZA LA VALORACION

PEREZ HERNANDEZ GILMER OMAR
Firma Digitalizada

MEDICINA GENERAL
604558

México Especialista de Turno:
ME146 HURTADO MERA LILIANA
ANDREA



UNIDADES DE CUIDADO CRITICO ADULTO Y SALAS DE EMERGENCIA
EVOLUCION MEDICA PARA CUIDADO CRITICO

Formato HC 07
Fecha 2012
Versión 1

HOSPITAL
UNIVERSITARIO
SAN JOSE

891580002

Nº Historia Clínica: 6465787

Folio No.: 80

Fecha: 10/09/2019 6:53:38 p. m.

DATOS PERSONALES

Nombre Paciente: GERSAIN BURBANO BOLAÑOS

Identificación: 6465787

Sexo: Masculino

Fecha Nacimiento: 09/junio/1965

Edad: 54 Años \ 3 Meses \ 1 Días

Estado Civil: Casado

SISTEMA CARDIOVASCULAR

Monitoreo : -MONITORIA HEMODINAMICA NO INVASIVA CONTINUA.

Patrón EKG: -AL VISOSCOPIO SE EVIDENCIA RITMO TAQUICARDIA SINUSAL.

Llenado Capilar: 2

Pulsos: MSD ++

MSI ++

MID ++

MII ++

Otros Hallazgos: -RUIDOS CARDIACOS RÍTMICOS (R1 - R2) NO SE AUSCULTA R3 NI R4, NORMOFONÉTICOS SIN SOPLOS.-LATIDO APEXIANO VISIBLE.-CUELLO: MÓVIL, SIMÉTRICO, SIN SOPLOS, SIN INGURGITACIÓN YUGULAR, GANGLIOS NO PALPABLES.

SISTEMA RESPIRATORIO

dispositivos O2: -TUBO OROTRAQUEAL SIN SECRECIONES, NORMOINSERTO.

Ventilación Mecánica: -VENTILACIÓN MECÁNICA INVASIVA (VMI) CON
PARÁMETROS VENTILATORIOS:-PULSIOXIMETRÍA:
98%-CONCENTRACIÓN DE OXÍGENO INSPIRADO: 50%-
VOLUMEN CORRIENTE: 450 ML.-PRESIÓN POSITIVA AL
FINAL DE LA ESPIRACIÓN (PEEP): 8 cmH2O.-
MODO:ASISTIDO CONTROLADO (AC).

Gases Arteriales: -ALCALOSIS RESPIRATORIA COMPENSADA,DISFUNCIÓN PULMONAR LEVE,LACTATO NORMAL.

Otros Hallazgos: -TÓRAX SIMÉTRICO, NORMOEXPANSIBLE, RUIDOS RESPIRATORIOS PRESENTES SIN AGREGADOS.

RENAL

Diuresis 24 Horas previas: 0.5 - 0.6 cc/kg/h

Balance 24 horas previas: +692

Balance acumulado: +692

Pruebas de función renal: CREATININA SÉRICA Y BUN NORMALES,ELECTROLITOS SÉRICOS:SODIO NORMAL, POTASIO NORMAL,CLORO NORMAL,MAGNESIO NORMAL.

Otros Hallazgos: -ORINAS CLARAS, OLORES SUI GENERIS POR Sonda VESICAL PERMEABLE CYSTOFLO. RESTO NO VALORADO POR LAS CONDICIONES DEL PACIENTE.

ESTADO METABOLICO O NUTRICIONAL

Tipo de soporte nutricional: A INICIAR NET.

Drenajes Digestivos: SIN GASTO.

PROFESIONAL QUE REALIZA LA VALORACION

PEREZ HERNANDEZ GILMER OMAR
Firma Digitalizada

MEDICINA GENERAL
604558

Médico Especialista de Turno:
ME146 HURTADO MERA LILIANA
ANDREA



UNIDADES DE CUIDADO CRITICO ADULTO Y SALAS DE EMERGENCIA
EVOLUCION MEDICA PARA CUIDADO CRITICO

Formato HC 07
Fecha 2012
Versión 1

HOSPITAL
UNIVERSITARIO
SAN JOSÉ

891580002

Nº Historia Clínica: 6465787

Folio No.: 80

Fecha: 10/09/2019 6:53:38 p. m.

DATOS PERSONALES

Nombre Paciente: GERSAIN BURBANO BOLAÑOS

Identificación: 6465787

Sexo: Masculino

Fecha Nacimiento: 09/junio/1965

Edad: 54 Años \ 3 Meses \ 1 Días

Estado Civil: Casado

Glicemia: 104 - 115

SISTEMA GASTROINTESTINAL

-ABDOMEN BLANDO, DEPRESIBLE, DOLOR Y SIGNOS DE IRRITACIÓN PERITONEAL NO VALORABLES POR LAS CONDICIONES DEL PACIENTE DEBIDO A LA SEDOANALGESIA, PERISTALTISMO CONSERVADO. NO SE EVIDENCIA RED VENOSA. BORDE HEPÁTICO NO PALPABLE.

Otros Hallazgos: Ninguno.

SISTEMA HEMATOLOGICO E INFECCIONES

Hematológico : -CUADRO HEMÁTICO CON EVIDENCIA DE LEUCOPENIA, HEMOGLOBINA (HB) NORMAL, TROMBOCITOPENIA GRADO LEVE-PROTEÍNA C REACTIVA (PCR) POSITIVA.

Hemocomponentes Transfundidos: Hemocomponentes : NO APLICA.

Estado de Catéteres : FLOGOSIS.

Cultivos: NO APLICA.

10. Piel y Faneras

Estado:

-MOVILIDAD Y TURGENCIA CONSERVADA.

-MUCOSA ORAL ROSADA, HÚMEDA.

-NO SE EVIDENCIA CIANOSIS NI TINTE ICTÉRICO EN PIEL Y ESCLERAS.

-LESIONES DE FOTO DAÑO.

-APOSITOS Y VENDAJES EN CARA CUELLO SIN SANGRADO, EXUDADO SEROSO NO FETIDO, APOSITOS EN TORAX ANTERIOR. QUEMADURAS DESCRITAS..

11. Osteomuscular

Osteomuscular: -NO SE EVIDENCIA EDEMAS EN MIEMBROS INFERIORES.

-NO SE REALIZAN MANIOBRAS DE HOMANS Y OLLOW POR LAS CONDICIONES DEL PACIENTE.

-NO SE EVIDENCIA HIPOPERFUSIÓN PERIFÉRICA..

PROFESIONAL QUE REALIZA LA VALORACION

PEREZ HERNANDEZ GILMER OMAR
Firma Digitalizada

MEDICINA GENERAL
604558

Médico Especialista de Turno:
ME146 HURTADO MERA LILIANA
ANDREA



UNIDADES DE CUIDADO CRITICO ADULTO Y SALAS DE EMERGENCIA
EVOLUCION MEDICA PARA CUIDADO CRITICO

Formato HC 07
Fecha 2012
Versión 1

HOSPITAL
UNIVERSITARIO
SAN JOSE

891580002

Nº Historia Clínica: 6465787

Folio No.: 80

Fecha: 10/09/2019 6:53:38 p. m.

DATOS PERSONALES

Nombre Paciente: GERSAIN BURBANO BOLAÑOS

Identificación: 6465787

Sexo: Masculino

Fecha Nacimiento: 09/junio/1965

Edad: 54 Años \ 3 Meses \ 1 Días

Estado Civil: Casado

AA,CC.-----HALLASGOZ :-----QUEMADURAS DEL 45% DE SCTQ EN CARA Y PIEL CABELLUDA , CUELLO , TORAX Y ABDOMEN ANTERIOR , TORAX POSTERIOR Y LATERAL BILATERA, LUMBAR , SACRA, GLUTEOS BILATERALES , MUSLO IZQUIERDO, BARZO Y ANTERBAZO BILATERAL , CODO BILATERAL , MANOS CIRCULAR BILATERAL, DEDOS NUMNERO 10 CIRCULAR , AXILA BILATERAL DE SEGUNDO GRADO PROFUNDSO , TEJIDOS NECROTICOS ,EDEMA LESIONAL , AREAS ESPECIALES DEL 15% DE SCTQ , AREAS GENERALES DEL 30% DE SCTQ .-----
PROCEDIMIENTO :-----1.-----DESBRIDAMIENTO PROFUNDO DE TEJIDOS NECROTICOS DESVITALIZADOS DE QUEMADURAS POR GAS DEL 45% DE SCTQ EN AREAS ESPECIALES DEL 15% Y GENERALES DEL 30% DE SCTQ , TEJIDOS NECROTICOS .-----2.-----LAVADO QUIRURGICO SOLUCION SALINA 0.9% 2000 ML .-----3.-----TRATAMIENTO QUIRURGICO DE QUEMADURAS DE AREAS ESPECIALES DEL 15% DE : CARA, PIEL CABELLUDA, CUELLO , AXILA BILATERAL, CODO BILATERAL , MANOS BILATERAL , DEDOS NUMERO 10 .-----4.-----TRATAMIENTO QUIRURGICO DE QUEMADURS DE ATREA GENERALES DEL 30% TORAX ANTERIOR , LATERAL , POSTERIOR , LUMBAR BILATERAL, FLANCOS, SACRA, GLUTEOS , MUSLSO IZQUIERDO , BRAZO Y ANTEBRAZO BILATERAL , HOM,BROS BILATERALES .-----5.-----COBERTURA CON GASA MAS SULFAPLATA.-----6.-----APOSTIOS.-----7.-----VENDAS ELASTICAS .-----8.-----SIN COMPLICACIONES.-----

Análisis Laboratorios -REPORTE DE LABORATORIO REFERIDOS EN CASILLAS POR APARATOS Y SISTEMAS.

IMAGENES DIAGNOSTICAS

-NO HAY NUEVOS SOLICITADOS DE CONTROL AL MOMENTO.

ANALISIS CLINICO

PROFESIONAL QUE REALIZA LA VALORACION

PEREZ HERNANDEZ GILMER OMAR
Firma Digitalizada

MEDICINA GENERAL
604558

Médico Especialista de Turno:
ME146 HURTADO MERA LILIANA
ANDREA



UNIDADES DE CUIDADO CRITICO ADULTO Y SALAS DE EMERGENCIA
EVOLUCION MEDICA PARA CUIDADO CRITICO

Formato HC 07
Fecha 2012
Versión 1

HOSPITAL
UNIVERSITARIO
SAN JOSE

891580002

Nº Historia Clínica: 6465787

Folio No.: 80

Fecha: 10/09/2019 6:53:38 p. m.

DATOS PERSONALES

Nombre Paciente: GERSAIN BURBANO BOLAÑOS

Identificación: 6465787

Sexo: Masculino

Fecha Nacimiento: 09/junio/1965

Edad: 54 Años \ 3 Meses \ 1 Días

Estado Civil: Casado

SE TRATA DE PACIENTE CON DIAGNÓSTICOS DE PRESUNCIÓN, TRABAJO:

1. INSUFICIENCIA RESPIRATORIA AGUDA TIPO I/II EN VENTILACIÓN MECÁNICA INVASIVA (VMI).

2. QUEMADURA EXPLOSIVA (CILINDRO DE GAS): 2.1. QUEMADURAS DEL 45% DE SUPERFICIE CORPORAL TOTAL CON QUEMADURA COMPLEJA DE LA VIA AEREA.

3. POST-OPERATORIO DE CIRUGIA PLÁSTICA (09/09/2019) PARA TRATAMIENTO QUIRURGICO QUEMADURAS.

SIN SIGNOS DE RESPUESTA INFLAMATORIA SISTÉMICA (SIRS),

MODULACIÓN DE SIGNOS DE RESPUESTA INFLAMATORIA SISTÉMICA (SIRS),

SIGNOS DE RESPUESTA INFLAMATORIA SISTÉMICA (SIRS), DADO POR

TEMPERATURA CORPORAL <36°C,

FRECUENCIA CARDÍACA > 90,

FRECUENCIA RESPIRATORIA > 20,

PaCO₂ < 32 mmHg,

LEUCOCITOS < 4,000/mm³, MOTIVO POR EL CUAL SE INICIA MANEJO CON ANTIBIOTICOTERAPIA.

ADECUADO ACOPLA A LA VENTILACIÓN MECÁNICA INVASIVA (VMI),

HEMODINÁMICAMENTE ESTABLE,

SIN SOPORTE VASOPRESOR,

SE MANTIENE BAJO SEDACIÓN CON BENZODIACEPINA (BZD) Y OPIOIDE AGONISTA PURO,

ADECUADA DIURESIS CON FUNCION RENAL NORMAL,

EN SEGUIMIENTO POR LA ESPECIALIDAD

CIRUGÍA PLÁSTICA.

EN REVISTA MÉDICA DEL DÍA SE DECIDE:

- MANEJO UCI POR REQUERIMIENTO DE VMI.

- AISLAMIENTO PROTECTOR Y DE CONTACTO POR PROTOCOLO.

- PREPARAR PARA PASO DE LINEA ARTERIAL FEMORAL YA QUE POR EL ESTADO DE LA PIEL MUY DIFÍCIL ACCESO PARA TOMA DE LINEA.

- PREPARAR PARA PASO DE CATETER VENOSO CENTRAL FEMORAL YA QUE EL SUBCLAVIO QUE TIENE ESTÁ CON SIGNOS DE FLOGOSIS, ERITEMA EN AREA DE QUEMADA CON ALTO RIESGO DE BACTEREMIA POR EL SITIO.

- INICIO TEMPRANO CON NUTRICION ENTERAL.

- LEV: SOLUCIÓN RINGER LACTATO A 80 CC/HORA.

- MANEJO CON ACIDO ASCORBICO POR PROTOCOLO.

- OMITIR OMEPRAZOL Y DEJAR CON RANTITIDINA POR SU ACCION ANTIHISTAMINICA.

- REANIMACION CON COLOIDES DEL GRAN QUEMADO CON ALBÚMINA HUMANA AL 20% A 1GR POR KILO DE PESO.

- INICIAR PREVIO A POLICULTIVOS: CEFEPIME Y VANCOMICINA.

OMITIR: ACETAMINOFEN.

DIFERIDA: DALTEPARINA POR TROMBOCITOPENIA.

- METILPREDNISOLONA POR QUEMADURA DE LA VIA AEREA.

MANEJO POR QUEMADURAS DE PÁRPADOS CON

DILIGENCIAMIENTO DE MIPRES:

CARBOXIMETIL CELULOSA 0.5 % SOLUCIÓN OFTÁLMICA FRASCO X 15ML, APLICAR 1 GOTA CADA 4 HORAS EN AMBOS OJOS POR 30 DÍAS (INDICADO POR OFTALMOLOGÍA), SE DILIGENCIA NUEVO "MIPRES" POR FRASCO 1 FRASCO PARA COMPLETAR TRATAMIENTO (0.6 ML POR DÍA). 20190910153014296880

SE INDICA REALIZACION DE TRAQUEOSTOMIA ABIERTA POR EL ESTADO SEVERO DE QUEMADURA DE LA VIA AEREA.

PARACLÍNICOS DE CONTROL PARA MAÑANA.

PACIENTE CON FACTORES DE RIESGO NO MODIFICABLES (INTRAHOSPITALARIOS).

SEGUIMOS ATENTOS A SU EVOLUCIÓN CLÍNICA.

POR LO DESCRITO SE DEBE MANTENER EN LA UNIDAD.

PRONÓSTICO RESERVADO.

PLAN DE MANEJO INTEGRAL Y MONITOREO

PROFESIONAL QUE REALIZA LA VALORACION

PEREZ HERNANDEZ GILMER OMAR
Firma Digitalizada

MEDICINA GENERAL
604558

México Especialista de Turno:
ME146 HURTADO MERA LILIANA
ANDREA



UNIDADES DE CUIDADO CRITICO ADULTO Y SALAS DE EMERGENCIA
EVOLUCION MEDICA PARA CUIDADO CRITICO

Formato HC 07
Fecha 2012
Versión 1

HOSPITAL
UNIVERSITARIO
SAN JOSE

891580002

Nº Historia Clínica: 6465787

Folio No.: 80

Fecha: 10/09/2019 6:53:38 p. m.

DATOS PERSONALES

Nombre Paciente: GERSAIN BURBANO BOLAÑOS

Identificación: 6465787

Sexo: Masculino

Fecha Nacimiento: 09/junio/1965

Edad: 54 Años \ 3 Meses \ 1 Días

Estado Civil: Casado

1. Soporte y Monitoria: MONITORIA (UCI) HEMODINÁMICA CON REGISTRO CONTINUO.

AISLAMIENTO PREVENTIVO POR PROTOCOLO - MEDIDAS, TERAPIAS Y CUIDADOS GENERALES - SEDOANALGESIA - LÍQUIDOS ENDOVENOSOS (LEV) - ANTIBIOTICOTERAPIA - GASTROPROTECCIÓN - TROMBOPROFILAXIS..

3. Plan con la Familia: -INFORMACIÓN DADA POR EL ESPECIALISTA DE TURNO


-SE LE EXPLICA DE FORMA CLARA, VERAZ, OPORTUNA, AL FAMILIAR (VER DATOS EN EL FORMATO DEL DÍA DILIGENCIADO), QUIEN DICE ENTENDER, EN RELACIÓN AL MANEJO, SITUACIÓN CLÍNICA ACTUAL, PRONÓSTICO Y RIESGOS PRESENTES.

JUSTIFICACION ESTANCIA UNIDAD CUIDADO CRITICO


UCI. PACIENTE BAJO VENTILACIÓN MECÁNICA INVASIVA,
AMERITA MONITOREO Y VIGILANCIA HEMODINÁMICA CONTINUA.

GRAN QUEMADO.

PROFESIONAL QUE REALIZA LA VALORACION


PEREZ HERNANDEZ GILMER OMAR
Firma Digitalizada

MEDICINA GENERAL
604558


Médico Especialista de Turno:
ME146 HURTADO MERA LILIANA
ANDREA



EVOLUCION MEDICA DIA - NOCHE

Formato HC 03
Fecha 2012
Versión 1

HOSPITAL
UNIVERSITARIO
SAN JOSE

NIT 891580002

Nº Historia Clínica: 6465787

FOLIO83

Fecha y Hora: 10/09/2019 10:09:53 p. m.

Ingreso: 4963347

DATOS PERSONALES

Nombre Paciente: GERSAIN BURBANO BOLAÑOS

Identificación: 6465787

Sexo: Masculino

Edad: 54 Años \ 3 Meses \ 1 Días

Servicio Actual: UNIDAD DE CUIDADOS INTENSIVOS ADULTOS

Cama: UC114

DATOS DE AFILIACIÓN

Entidad: ASMET SALUD EPS SAS

Régimen: Regimen_Simplificado

VALORACION CLINICA

Signos Vitales T°: 36 R: 15 FC: 123 Tensión Arterial 121 / 74 TAM 90 Escala Dolor: 0 SIN DOLOR

1. Neurológico

Conciencia: NO VALORABLE POR SEDACION..

Escala de Glasgow: Apertura Ocular: 1 Respuesta Verbal: 1 Respuesta Motora: 1 Total: 3 / 15

Pupilas: Derecha: NO VALORABLE Reacción: Izquierda: NO VALORABLE Reacción:

RASS -4

Explicación Neurológica: SIN MOVIMIENTOS ANORMALES, NO MOVIMIENTOS DE EXTENSION NI DE FLEXION.

2. Cardiovascular

Descripción: MONITORIA INVASIVA CON LINEA ARTERIAL. CORAZON RITMICO, SIN SOPLOS.

Otros Hallazgos: Ninguno.

3. Respiratorio

Patrón Respiratorio: VMI. MODO VC, VT: 450, PEEP: 8, FIO2 AL 50%, MURMULLO VESICULAR CONSERVADO, SIN ESTERTORES NI SIBILANCIAS, NO RETRACCIONES NI TIRAJES. GASES ARTERIALES CON ACIDOSIS METABOLICA PARCIALMENTE COMPENSADA, SDIN TRASTIRNO DE LA OXIGEANCION, LACTATO NORMAL.. VMI. MODO VC, VT: 450, PEEP: 8, FIO2 AL 50%, MURMULLO VESICULAR CONSERVADO, SIN ESTERTORES NI SIBILANCIAS, NO RETRACCIONES NI TIRAJES. GASES ARTERIALES CON ACIDOSIS METABOLICA PARCIALMENTE COMPENSADA, SDIN TRASTIRNO DE LA OXIGEANCION, LACTATO NORMAL.

Otros Hallazgos: Ninguno.

4. Renal

Diuresis: AZOADOS NORMALES, CON LEVE HIPONATREMIA, DIURESIS 0.7CC/KG/H. EDEMA GRADO II DE MIEMBROS INFERIORES. .

5. Metabólico

Descripción: GLUCOMETRIA: 149 RECIBE Y TOLERA GLYTROL POR VIA ENTERAL. .

6. Gastrointestinal

Estado: ABUNDANTE PANICULO ADIPOSO, ABDOMEN BLANDO, NO DISTENDIDO, PERISTALTISMO (+), NO MASAS NI MEGALIAS, NO REFLUJO HEPATOYUGULAR. RESTO NO VALORABLE POR SEDOANALGESIA. .

7. Infeccioso

Estado: CEFEPIME/VANCOMICINA POR SEPSIS ASOCIADA A DISPOSITIVOS?.

DATOS DEL PROFESIONAL QUE REALIZO LA VALORACION Y DATOS DEL ESPECIALISTA DE TURNO

ANGULO COLLAZOS CAROL JIMENA

Firma Digitalizada

MEDICINA GENERAL

630146

Médico Especialista de Turno: ME064

OROZCO CARVAJAL FERNANDO ELIFAR



EVOLUCION MEDICA DIA - NOCHE

Formato HC 03
Fecha 2012
Versión 1

HOSPITAL
UNIVERSITARIO
SAN JOSÉ

NIT 891580002

Nº Historia Clínica: 6465787

FOLIO83

Fecha y Hora: 10/09/2019 10:09:53 p. m.

Ingreso: 4963347

DATOS PERSONALES

Nombre Paciente: GERSAIN BURBANO BOLAÑOS

Identificación: 6465787

Sexo: Masculino

Edad: 54 Años \ 3 Meses \ 1 Días

Servicio Actual: UNIDAD DE CUIDADOS INTENSIVOS ADULTOS

Cama: UC114

8. Hematología

Estado: LEUCOPENIA CON NEUTROFILIA, LINFOPENIA, HEMOCONCENTRADO, CON TROMBOCITOPENIA LEVE, PCR ELEVADA.

9. Piel, Faneras y Osteomuscular

Estado: QUEMADURAS EN CARA, CON COMPROMISO DE PÁRPADOS, VIBRISAS, CUELLO TERCIO SUPERIOR, TORAX, ABDOMEN, MIEMBROS SUPERIORES, INCLUIDAS LAS MANOS, MUSLO IZQUIERDO, CUBIERTAS CON VENDAJES Y APOSITOS. CVC FEMORAL IZQUIERDO SIN SANGRADO NI SIGNOS DE INFECCION LOCAL.

No Aplica.

11. Análisis de Paraclínicos incluida Imagenología

No Aplica.

I. ANALISIS CLINICO

PACIENTE CON DIAGNOSTICOS DE: - INSUFICIENCIA RESPIRATORIA AGUDA TIPO I/II EN VENTILACIÓN MECÁNICA INVASIVA (VMI). - QUEMADURAS DEL 45% DE SUPERFICIE CORPORAL TOTAL CON QUEMADURA COMPLEJA DE LA VIA AEREA. - POST-OPERATORIO DE CIRUGIA PLÁSTICA (09/09/2019) PARA TRATAMIENTO QUIRURGICO QUEMADURAS DE CARA, TORAX ANTERIOR Y POSTERIOR, ABDOMEN ANTERIOR Y POSTERIOR, REGION SACRA, MIEMBROS SUPERIORES Y MANOS, Y REGION DE MUSLO IZQUIERDO. SITUACION CLINICA AMPLIAMENTE DESCRITA Y ANOTADA, GRAN QUEMADO, CON COMPROMISO DE LA VIA AEREA, PARAMETROS VENTILATORIOS ELEVADOS, REQUERIMIENTO DE DOSIS ALTAS DE SEDOANALGESIA PARA ACOPLAR VENTILATORIO. HOY INICIO DE ESQUEMA ANTIBIOTICO CON CEFEPIME/VANCOMICINA POR SOSPECHA DE INFECCION ASOCIADA A DISPOSITIVOS POR LO QUE SE RETIRÓ CVC SUBCLAVIO DERECHO Y SE DEJÓ FEMORAL, AL IGAL QUE SE CANULÓ LINEA ARTERIAL FEMORAL. ACUTAMENTE ESTABLE HEMODINAMICAMENTE, SIN SOPORTE VASOPRESOR, DIURESIS CONSERVADA, EN MANEJO CON ALBUMINA PARA REDISTRIBUCION, PENDIENTE PROGRAMACION DE NUEVO PROCEDIMIENTO QUIRURGICO POR CIRUGIA PLASTICA Y VALORACION POR CIRUGIA GENERAL Y ANESTESIOLOGIA PARA REALIZACION DE TRAQUEOSTOMIA ABIERTA POR SEVERA QUEMADURA DE LA VIA AEREA. SU PRONOSTICO ES RESERVADO. ALTO RIESGO DE COMPLICACIONES MAYORES, INCLUIDA LA MUERTE.

II. PLAN DE MANEJO INTEGRAL Y MONITOREO

1. Soporte y Monitoría: No Aplica.

2. Manejo Farmacológico: No Aplica.

3. Plan de Ayudas Diagnosticas: ANTIBIOTICO, SEDOANALGESIA, GASTROPROTECCION, TROMBOPROFILAXIS, ALBUMINA, DIURETICO, LEV, NET. .

4. Plan con la Familia: SIN FAMILIAR PARA EXPLICAR. .

CONCILIACION MEDICAMENTOS

Mto que Continúan: .

Mtos. que se suspenden: .

Responsable: ..

SOLICITUD DE MEDICAMENTOS

SULFADIAZINA DE PLATA 1% x 100 G CREMA POTE

3

-CURACION DE QUEMADURAS Y
CURBIMIENTO CON SULFADIAZINA DE
PLATA Topico

DIAGNOSTICOS

T272 QUEMADURA DE OTRAS PARTES DE LAS VIAS RESPIRATORIAS

J960 INSUFICIENCIA RESPIRATORIA AGUDA

DATOS DEL PROFESIONAL QUE REALIZO LA VALORACION Y DATOS DEL ESPECIALISTA DE TURNO

ANGULO COLLAZOS CAROL JIMENA

Firma Digitalizada

MEDICINA GENERAL

630146

Médico Especialista de Turno: ME064
OROZCO CARVAJAL FERNANDO ELIFAR



HOSPITAL
UNIVERSITARIO
SAN JOSÉ

HISTORIA CLÍNICA

RESPUESTA A INTERCONSULTA

Nº Historia Clínica: 6465787

Folio Nro.89

Fecha:11/09/2019 8:40:51 a. m.

Servicio: UNIDAD DE CUIDADOS INTENSIVOS ADULTOS

Cama: UC114

DATOS PERSONALES

Nombre Paciente: GERSAIN BURBANO BOLAÑOS

Género: Masculino

Fecha Nacimiento: 09/junio/1965

Edad: 54 Años \ 3 Meses \ 2 Días

Estado Civil: Casado

Dirección: CUADRA VEINTE DE JULIO

Teléfono: 3137925430

Procedencia: BOLIVAR

Ocupación:

DATOS DE AFILIACIÓN

Entidad: ASMET SALUD EPS SAS

Régimen: Regimen_Simplificado

Plan Beneficios: ASMET SALUD EPS S.A.S PFGP

Nivel - Estrato: NIVEL 1 - RANGO 1

DATOS DEL INGRESO

Ingreso:4963347

Fecha:07/09/2019 1:39:28 p. m.

Responsable: MARIA BURBANO

Teléfono Resp:EL MISMO

MOTIVO INTERCONSULTA

PACIENTE QUE REQUIERE TRAQUEOSTOMIA , QUEMADURA DE VIAAEREA CON COMPROMISO DEL 70%

Observación: VALORACION PARA TRAQUESOTOMIA

RESPUESTA A INTERCONSULTA:

ESPECIALIDAD:MEDICINA GENERAL

Análisis Subjetivo: PACIENTE CON QUEMDURA DEL 60% SCT, CON QUEMADURA DE VIA AEREA, GRAN EDEMA, VIA AEREA DIFICL, INTUBADO. SOLCITIAN VALORAICO PARA TRQEUSOTOMIA ABIERTA

Análisis Objetivo: PACIENTE EN VENTILACION MECANICA, CON QEUDMAURA DE CARA EXTERMIDADES SUEOPRIORES Y TRONCO CUBIERTA SCON COMPRESAS

DETALLE RESPUESTA:

PACIENTE CON GRAN EDEMA DE VIA AERA POR QUEMADURA, A QUIEN SE LE SOLICITA TRAQUESTOMIA ABERITA POR INTUBACION PROLONGADA.

TRATAMIENTO:

SE PASA TURNO PARA TRAQUESTOMIA ABIERTA

Diagnóstico: T203

QUEMADURA DE LA CABEZA Y DEL CUELLO- DE TERCER GRADO

INDICACION MEDICA

EDWIN OVEIMAR MUÑOZ RUIZ

T. Profesional: 63451/2012

CIRUGIA GENERAL



HOSPITAL
UNIVERSITARIO
SAN JOSÉ

891580002

HISTORIA CLÍNICA

EVOLUCION ESPECIALIZADA MEDICINA DEL DOLOR Y CUIDADOS PALIATIVOS

Formato HC 01
Fecha 2012
Versión 1

Nº Historia Clínica: 6465787

FOLIO: 94 Fecha Folio: 11/09/2019 12:42:25 N° Ingreso: 4963347
p. m.

Servicio: UNIDAD DE CUIDADOS INTENSIVOS ADULTOS

Cama: UCI14

DATOS PERSONALES

Nombre Paciente: GERSAIN BURBANO BOLAÑOS

Género: Masculino

Fecha Nacimiento: 09/junio/1965

Edad: 54 Años \ 6 Meses \ 18 Días

Estado Civil: Casado

Dirección: CUADRA VEINTE DE JULIO

Teléfono: 3137925430

Procedencia: BOLIVAR

Ocupación:

DATOS DE AFILIACIÓN

Entidad: ASMET SALUD EPS SAS

Régimen: Regimen_Simplificado

Plan Beneficios: ASMET SALUD EPS S.A.S PFGP

Nivel - Estrato: NIVEL 1 - RANGO 1

DATOS DEL INGRESO

Fecha Ingreso: 07/09/2019 1:39:28 p. m.

Responsable: MARIA BURBANO

Teléfono Resp: EL MISMO

Dirección Resp:

Finalidad Consulta: No_Aplica

Causa Externa: Enfermedad_General

VALORACION DEL DOLOR: 3

INDICE DE KARNOFSKY:

DIAGNOSTICOS

*** NOTA DE SEGUIMIENTO MEDICINA DEL DOLOR Y CUIDADOS PALIATIVOS *** DR. JOSE ANDRES CALVACHE MD. ALGESIÓLOGO -- JOHANNA DAZA MÉDICA ***-- PACIENTE DE 54 AÑOS DE EDAD, CON DIAGNÓSTICO DE:-- QUEMADURAS DEL 45% DE LA SUPERFICIE CORPORAL TOTAL CON COMPROMISO DE VIA ÁEREA-- POP DE LAVADO MÁS DESBRIDAMIENTO DE QUEMADURAS 09-09-2019-- DOLOR AGUDO POST QUIRURGICO** EVENTOS: PACIENTE BAJO SEDOANALGESIA, ACOPLADO A VENTILACIÓN MECÁNICA INVASIVA ***

EVALUACION SUBJETIVA Y OBJETIVA

Escenario

Dolor AgudoPostquirúrgico

Tipo de dolor predominante

SomáticoNeuropático

Características del dolor

DinámicoDisestesias

Localización: ÁREAS DE QUEMADURAS

Otros signos y síntomas

EXAMEN FISICO

PACIENTE BAJO SEDOANALGESIA CON GRAN COMPROMISO DE ÁREAS DE QUEMADURAS, ACOPLADO A VENTILACIÓN MECÁNICA INVASIVA, MONITORIZACIÓN CONTINUA DE SIGNOS VITALES: TA: 115/84 mmHg FC: 119 lpm FR: 23 rpm T: 36°C.-MUCOSAS HÚMEDAS, CONJUNTIVAS PÁLIDAS, ESCLERAS ANICTÉRICAS. TÓRAX: EXPANSIVO, CUBIERTO POR VENDAJE ELÁSTICO. SIN ALTERACIONES A LA AUSCULTACIÓN CARDIOPULMONAR. ABDOMEN: EXPLORACIÓN LIMITADA POR PRESENCIA DE VENDAJE Y APOSITO ESPECIALES. G/U SE OMITE. EXTREMIDADES: PRESENCIA DE VENDAJE. SNC: BAJO SEDOANALGESIA.

ANÁLISIS Y PLAN DE TRATAMIENTO

PACIENTE DE 54 AÑOS DE EDAD, HOSPITALIZADO EN RELACIÓN A QUEMADURAS DEL 45% SCT, CON COMPROMISO DE VÍA AEREA, CON REQUERIMIENTO DE SOPORTE VENTILATORIO PROLONGADO POR LO CUAL SE HA CONSIDERADO REALIZACIÓN DE TRAQUEOSTOMÍA, POR ALGESIOLOGÍA DE MOMENTO NO HAY INDICACIONES ADICIONALES AL MANEJO PAUTADO A UCI. QUEDAMOS ATENTOS A EVOLUCIÓN, PRONÓSTICO RESERVADO. ***PLAN DE MANEJO INTRAHOSPITALARIO POR ALGESIOLOGIA*** --ADHERIDOS A MANEJO DE UCI. --ATENTOS A EVOLUCIÓN.

Uso de cateter epidural o periférico:

Explique:

NO

Pagina 1/2

Fecha Actual : viernes, 27 diciembre 2019

Usuario: 25283113

LICENCIADO A: [HOSPITAL UNIVERSITARIO SAN JOSE DE POPAYAN] NIT [891580002-5]



¡INFORMACIÓN IMPORTANTE!

Para solicitar su cita médica, comuníquese al teléfono: 8234508 Ext. 120

Control posquirurgico 8200970

En caso de cancelar la consulta asignada comuníquese telefónicamente con nosotros con dos (2) días de anticipación



HOSPITAL
UNIVERSITARIO
SAN JOSÉ

891580002

HISTORIA CLÍNICA

EVOLUCION ESPECIALIZADA MEDICINA DEL DOLOR Y CUIDADOS PALIATIVOS

Formato HC 01
Fecha 2012
Versión 1

Nº Historia Clínica: 6465787

FOLIO: 94 Fecha Folio: 11/09/2019 12:42:25 N° Ingreso: 4963347
p. m.

Servicio: UNIDAD DE CUIDADOS INTENSIVOS ADULTOS

Cama: UCI14

DATOS PERSONALES

Nombre Paciente: GERSAIN BURBANO BOLAÑOS

Género: Masculino

Fecha Nacimiento: 09/junio/1965

Edad: 54 Años \ 6 Meses \ 18 Días

Estado Civil: Casado

Uso de fármaco transdérmico

NO

Explique:

Plan de Manejo Ambulatorio:

NO

Explique:

Nota diligenciada por:

JOHANNA DAZA, MÉDICA 1061718667

IMPRESION DIAGNOSTICA CODIGO CEI - 10

CODIGO

NOMBRE

OBSERVACIONES

PRINCIPAL TIPO

R520 - DOLOR AGUDO

☒ Presuntivo

T314 - QUEMADURAS QUE AFECTAN DEL 40% AL 49% DE LA
SUPERFICIE DEL CUERPO

☐ Definitivo

T272 - QUEMADURA DE OTRAS PARTES DE LAS VIAS RESPIRATORIAS

☐ Definitivo

CALVACHE ESPAÑA JOSE ANDRES
MEDICINA DEL DOLOR Y CUIDADOS PALIATIVOS
05575-15
Firma Digitalizada



¡INFORMACIÓN IMPORTANTE!

Para solicitar su cita médica, comuníquese al teléfono: 8234508 Ext. 120

Control posquirurgico 8200970

En caso de cancelar la consulta asignada comuníquese telefónicamente con nosotros
con dos (2) días de anticipación



HOSPITAL
UNIVERSITARIO
SAN JOSÉ 891580002

HISTORIA CLÍNICA

NOTA INTERMEDIA

Folio: 99

Formato HC 14
Fecha 2012
Versión 1

(Fecha: 11/09/2019 01:56 p. m.)

Cama: UCI14

Nº Historia Clínica: 6465787

Servicio: UNIDAD DE CUIDADOS INTENSIVOS ADULTOS

DATOS PERSONALES

Nombre Paciente: GERSAIN BURBANO BOLAÑOS

Identificación: 6465787

Sexo: Masculino

Fecha Nacimiento: 09/junio/1965

Edad: 54 Años \ 3 Meses \ 2 Días

Estado Civil: Casado

Dirección: CUADRA VEINTE DE JULIO

Teléfono: 3137925430

Procedencia: BOLIVAR

Ocupación:

DATOS DE AFILIACIÓN

Entidad: ASMET SALUD EPS SAS

Régimen: Regimen_Simplificado

DATOS DE INGRESO

Ingreso: 4963347

Fecha de ingreso: 07/09/2019 1:39:28 p. m.

ESCALA DEL DOLOR: 0 SIN DOLOR

SUBJETIVO

PACIENTE MASCULINO DE 54 AÑOS EN POP DE TRATAMIENTO QUIRURGICO QUEMADURAS, HALALZGOS OPERATORIOSS: QUEMADURAS DEL 45% DE SCTQ EN CARA Y PIL CABELLUDA , CUELLO , TORAX Y ABDOMEN ANTERIOR , TORAX POSTERIOR Y LATERAL BILATERA, LUMBAR , SACRA, GLUTEOS BILATEERALES , MUSLO IZQUIERDO, BARZO Y ANTERBAZO BILATERAL , CODO BILATERAL , MANOS CIRCULAR BILATERAL, DEDOS NUMNERO 10 CIRCULAR , AXILA BILATERAL DE SEGUNDO GRADO PROFUNDSO , TEJIDOS NECROTICOS ,EDEMA LESIONAL , AREAS ESPECIALES DEL 15% DE SCTQ , AREAS GENERALES DEL 30% DE SCTQ

OBJETIVO

ESTABLE HEMODINAMICAMENTE, SOPORTE VENTILATORIO, QUEMADURAS CUBIERTAS, NO EVIDENCIA DE SANGRADO, NO SECRECIONES. NO SE DESCUBRE.

ANALISIS

ANALISIS: PACIENTE CON QUEMADURAS DEL 45% DE LA SUPERFICIE CORPORAL TOTAL CON COMPROMISO DE VIA AEREA,ESTABLE HEMODINAMICAMNETE, CON SOPORTE VENTILATORIO, CON COMPROMISO DE LA VIA AEREA TIENE PENDEINTE TRAQUEOSTOMIA, PACIENTE CON PRONOSTICO RESERVADO, CON ALTO RIESGO DE COMPLICACIONES MAYORES, INCLUIDA LA MUERTE. PENDIENTE PROGRAMACION DE TURNO QUIRRUGICO.

PLAN

PLAN: PENDIENTE PROGRAMACION DE TURNO QUIRRUGICO.

DIAGNOSTICO

T200 QUEMADURA DE LA CABEZA Y DEL CUELLO- GRADO NO ESPECIFICADO

☒ DiagnosticoPrincipal

DATOS DE MEDICO QUE HACE EL REGISTRO Y DATOS DEL ESPECIALISTA DE TURNO/ COORDINADOR DE SALA

BELTRAN VILLARREAL YAMILY ESPERANZA

Firma Digitalizada

CIRUGIA PLASTICA ESTETICA, MAXILOFACIAL Y DE LA MANO

0286-96



HOSPITAL
UNIVERSITARIO
SAN JOSÉ 891580002

HISTORIA CLÍNICA

NOTA INTERMEDIA

Folio: 99

Formato HC 14
Fecha 2012
Versión 1

(Fecha: 11/09/2019 01:56 p. m.)

Cama: UCI14

Nº Historia Clínica: 6465787

Servicio: UNIDAD DE CUIDADOS INTENSIVOS ADULTOS



¡INFORMACIÓN IMPORTANTE!

Para solicitar su cita médica, comuníquese al teléfono: 8234508 Ext. 120

Control posquirurgico 8200970

En caso de cancelar la consulta asignada comuníquese telefónicamente con nosotros con dos (2) días de anticipación

COPIA



UNIDADES DE CUIDADO CRITICO ADULTO Y SALAS DE EMERGENCIA
EVOLUCION MEDICA PARA CUIDADO CRITICO

Formato HC 07
Fecha 2012
Versión 1

HOSPITAL
UNIVERSITARIO
SAN JOSÉ

891580002

Nº Historia Clínica: 6465787

Folio No.: 103

Fecha: 11/09/2019 6:07:13 p. m.

DATOS PERSONALES

Nombre Paciente: GERSAIN BURBANO BOLAÑOS

Identificación: 6465787

Sexo: Masculino

Fecha Nacimiento: 09/junio/1965

Edad: 54 Años \ 3 Meses \ 2 Días

Estado Civil: Casado

Dirección:

Teléfono: 3137925430

Procedencia: CUADRA VEINTE DE JULIO

Ocupación:

DATOS DE AFILIACIÓN

Entidad: ASMET SALUD EPS SAS

Nivel - Estrato: NIVEL 1 - RANGO 1

DATOS DEL INGRESO

Ingreso: 4963347

Cama: UCI14

Responsable: MARIA BURBANO

Teléfono Resp: EL MISMO

DIAGNOSTICOS ACTIVOS

T203 QUEMADURA DE LA CABEZA Y DEL CUELLO- DE TERCER GRADO

T210 QUEMADURA DEL TRONCO- GRADO NO ESPECIFICADO

R521 DOLOR CRONICO INTRATABLE

T273 QUEMADURA DE LAS VIAS RESPIRATORIAS- PARTE NO ESPECIFICADA

T202 QUEMADURA DE LA CABEZA Y DEL CUELLO- DE SEGUNDO GRADO

DIAGNOSTICOS RESUELTOS

Problemas Actuales:

Signos Vitales

Temperatura 35 Frecuencia Respiratoria: 19 Frecuencia Cardíaca: 65 Tensión Arterial 92 / 55 TAM 67

ESCALA DEL DOLOR: 0 SIN DOLOR

SISTEMA NERVIOSO

Escala de Glasgow: Apertura Ocular: 1 Respuesta Verbal: 1 Respuesta Motora: 4 Total: 6 / 15

Pupilas: Der: 3 Reacción: Normal Izq: 3 Reacción: Normal

Sedación / RASS: PACIENTE EN VENTILACION MECÁNICA CON SEDO Estado de Conciencia: PACIENTE BAJO EFECTOS DE SEDONALGESIA
ANALGESIA CON MIDAZOLAM A 20 CC/H Y FENTANILO A 20 CC/H CON ESTADO DE CONCIENCIA NO VALORABLE
RASS -2

Otros Hallazgos: -PUPILAS ISOCÓRICAS.-NO SE EVIDENCIAN MOVIMIENTOS INVOLUNTARIOS. -SIN SIGNOS DE HIPERTENSIÓN
ENDOCRANEANA.

SISTEMA CARDIOVASCULAR

Monitoreo : MONITORIA HEMODINÁMICA INVASIVA (LÍNEA ARTERIAL) Y SATUROMETRÍA DE PULSO CON REGISTRO CONTINUO.

PROFESIONAL QUE REALIZA LA VALORACION

LOURIDO GAMBOA ANA MARIA

Firma Digitalizada

MEDICINA GENERAL

1143830717

Médico Especialista de Turno:
ME303 MAYA RODRIGUEZ
CARLOS ADRIAN



UNIDADES DE CUIDADO CRITICO ADULTO Y SALAS DE EMERGENCIA
EVOLUCION MEDICA PARA CUIDADO CRITICO

Formato HC 07
Fecha 2012
Versión 1

HOSPITAL
UNIVERSITARIO
SAN JOSE

891580002

Nº Historia Clínica: 6465787

Folio No.: 103

Fecha: 11/09/2019 6:07:13 p. m.

DATOS PERSONALES

Nombre Paciente: GERSAIN BURBANO BOLAÑOS

Identificación: 6465787

Sexo: Masculino

Fecha Nacimiento: 09/junio/1965

Edad: 54 Años \ 3 Meses \ 2 Días

Estado Civil: Casado

Patrón EKG: RITMO SINUSAL- NO SE EVIDENCIA ELEVACION DEL ST

Llenado Capilar: 2

Pulsos: MSD ++

MSI ++

MID ++

MII ++

Otros Hallazgos: RUIDOS CARDIACOS RITMICOS, DE BUENA INTENSIDAD NO SE AUSCULTAN SOPLOS

SISTEMA RESPIRATORIO

dispositivos O2: TUBO OROTRAQUEAL- VENTILACION MECANICA

Ventilación Mecánica: SAT: 97%FIO2:30 MODOVC FR 16 VT 490 PEEP 6

Gases Arteriales: EQUILIBRIO ACIDO BASE PAFI 271

Otros Hallazgos: Ninguno.

RENAL

Diuresis 24 Horas previas: 06 cc/kg/h

Balance 24 horas previas: +3883

Balance acumulado: +4575

Pruebas de función renal: CREAT 1.1 BUN 22

Otros Hallazgos: ORINA CLARA NO HEMATURIA POR CISTOFLO

ESTADO METABOLICO O NUTRICIONAL

Tipo de soporte nutricional: UTRICION ENTERALC ON GLYTROL

Drenajes Digestivos: SOG SIN RESIDUO GASTRICO

Glicemia: 144-192

SISTEMA GASTROINTESTINAL

-ABDOMEN BLANDO, DEPRESIBLE, CON QUEMADURAS GRADO III , NO VALORABLE POR SEDOANALGESIA, PERISTALTISMO CONSERVADO , NO SE PALPAN MASAS, NO VISCEROMEGALIAS.

Otros Hallazgos: Ninguno.

SISTEMA HEMATOLOGICO E INFECCIONES

Hematológico : LEUCOS: 3300

Hemocomponentes Transfundidos: Hemocomponentes : NO APLICA

Estado de Catéteres : FEMORAL IZQUIERDO SIN SIGNOS DE INFECCIÓN NI SANGRADO -- LINEA ARTERIAL FEMIRAL DERECHA IZQUIERDO SIN SIGNOS DE INFECCIÓN NI SANGRADO

PROFESIONAL QUE REALIZA LA VALORACION

LOURIDO GAMBOA ANA MARIA
Firma Digitalizada

MEDICINA GENERAL
1143830717

Médico Especialista de Turno:
ME303 MAYA RODRIGUEZ
CARLOS ADRIAN



UNIDADES DE CUIDADO CRITICO ADULTO Y SALAS DE EMERGENCIA
EVOLUCION MEDICA PARA CUIDADO CRITICO

Formato HC 07
Fecha 2012
Versión 1

HOSPITAL
UNIVERSITARIO
SAN JOSÉ

891580002

Nº Historia Clínica: 6465787

Folio No.: 103

Fecha: 11/09/2019 6:07:13 p. m.

DATOS PERSONALES

Nombre Paciente: GERSAIN BURBANO BOLAÑOS

Identificación: 6465787

Sexo: Masculino

Fecha Nacimiento: 09/junio/1965

Edad: 54 Años \ 3 Meses \ 2 Días

Estado Civil: Casado

Cultivos: NO APLICA.

10. Piel y Faneras

Estado: PACIENTE CON QUEMDURAS GRADO IIA- IIB EN TRONCO EXTREMIDADES SUPERIORES Y CARA CUBIERTAS CON APOSITOS.

11. Osteomuscular

Osteomuscular: SIN ALTERACIONES.

AA,CC.-----HALLASGOZ :-----QUEMADURAS DEL 45% DE SCTQ EN CARA Y PIEL CABELLUDA, CUELLO, TORAX Y ABDOMEN ANTERIOR, TORAX POSTERIOR Y LATERAL BILATERAL, LUMBAR, SACRA, GLUTEOS BILATERALES, MUSLO IZQUIERDO, BRAZO Y ANTEBRAZO BILATERAL, CODO BILATERAL, MANOS CIRCULAR BILATERAL, DEDOS NUMERO 10 CIRCULAR, AXILA BILATERAL DE SEGUNDO GRADO PROFUNDO, TEJIDOS NECROTICOS, EDEMA LESIONAL, AREAS ESPECIALES DEL 15% DE SCTQ, AREAS GENERALES DEL 30% DE SCTQ.-----
PROCEDIMIENTO :-----1.-----DESBRIDAMIENTO PROFUNDO DE TEJIDOS NECROTICOS DESVITALIZADOS DE QUEMADURAS POR GAS DEL 45% DE SCTQ EN AREAS ESPECIALES DEL 15% Y GENERALES DEL 30% DE SCTQ, TEJIDOS NECROTICOS.-----2.-----LAVADO QUIRURGICO SOLUCION SALINA 0.9% 2000 ML.-----3.-----TRATAMIENTO QUIRURGICO DE QUEMADURAS DE AREAS ESPECIALES DEL 15% DE : CARA, PIEL CABELLUDA, CUELLO, AXILA BILATERAL, CODO BILATERAL, MANOS BILATERAL, DEDOS NUMERO 10.-----4.-----TRATAMIENTO QUIRURGICO DE QUEMADURAS DE AREAS GENERALES DEL 30% TORAX ANTERIOR, LATERAL, POSTERIOR, LUMBAR BILATERAL, FLANCOS, SACRA, GLUTEOS, MUSLO IZQUIERDO, BRAZO Y ANTEBRAZO BILATERAL, HOM. BROS BILATERALES.-----5.-----COBERTURA CON GASA MAS SULFAPLATA.-----6.-----APOSITOS.-----7.-----VENDAS ELASTICAS.-----8.-----SIN COMPLICACIONES.-----

Análisis Laboratorios NA137 K: 4.6 CL 105

IMAGENES DIAGNOSTICAS

ANALISIS CLINICO

PACIENTE CON 5 AÑOS CON DX

1. INSUFICIENCIA RESPIRATORIA AGUDA TIPO I/II EN VENTILACIÓN MECÁNICA INVASIVA (VMI).
2. QUEMADURA EXPLOSIVA (CILINDRO DE GAS): L 45% DE SCT
4. QUEMADURA COMPLEJA DE LA VIA AEREA.
5. POP (09/09/2019) DESBRIDAMIENTO Y LAVADO QUIRURGICO *** PACIENTE GRAN QUEMADO CON SITUACION DESCRITA, AHORA EN MANEJO RENIMACION HIDRICA, ANTIBIOTICOTERAPIA, VENTILACION MECANICA, CUIDADOS DE PIEL, MONITORA INVASIVA CONTINUA. POR COMPROMISO IMPORTANTE DE LA VIA AEREA Y NECESIDAD DE INTUBACION PROLONGADA SE DECIDE PASAR TURNO PARA TRAQUEOSTOMIA PROGRAMADA Y EN EL MISMO ACTO QUIRURGICO DESBRIDAMIENTO DE LA PIEL POR PARTE DE CIRUGIA PLASTICA. AHORA SIN SOPORTE VASOPRESOR O INOTROPICO, SIN SIRS, CON NUTRICION ENTERAL Y CUIDADOS DE PIEL.

PLAN DE MANEJO INTEGRAL Y MONITOREO

1. Soporte y Monitoria: VENTILACION MECANICA. ANTIBIOTICOTERAPIA- NUTRICION PARENTERAL- CUIDADOS DE PIEL-MONITORIA INVASIVA CONTINUA- TERAPIA HIDRICA.

PROFESIONAL QUE REALIZA LA VALORACION

LOURIDO GAMBOA ANA MARIA
Firma Digitalizada

MEDICINA GENERAL
1143830717

Médico Especialista de Turno:
ME303 MAYA RODRIGUEZ
CARLOS ADRIAN



UNIDADES DE CUIDADO CRITICO ADULTO Y SALAS DE EMERGENCIA
EVOLUCION MEDICA PARA CUIDADO CRITICO

Formato HC 07
Fecha 2012
Versión 1

HOSPITAL
UNIVERSITARIO
SAN JOSE

891580002

Nº Historia Clínica: 6465787

Folio No.: 103

Fecha: 11/09/2019 6:07:13 p. m.

DATOS PERSONALES

Nombre Paciente: GERSAIN BURBANO BOLAÑOS

Identificación: 6465787

Sexo: Masculino

Fecha Nacimiento: 09/junio/1965

Edad: 54 Años \ 3 Meses \ 2 Días

Estado Civil: Casado

3. Plan con la Familia: ESPECIALISTA HABLA CON FAMILIAR Y EXPLICA SITUACIÓN ACTUA

JUSTIFICACION ESTANCIA UNIDAD CUIDADO CRITICO

UCI- VENTILACION MECANICA POR QUEMADURA DE VIA AEREA

PROFESIONAL QUE REALIZA LA VALORACION

LOURIDO GAMBOA ANA MARIA
Firma Digitalizada

MEDICINA GENERAL
1143830717

Médico Especialista de Turno:
ME303 MAYA RODRIGUEZ
CARLOS ADRIAN

COPIA



EVOLUCION MEDICA DIA - NOCHE

Formato HC 03
Fecha 2012
Versión 1

HOSPITAL
UNIVERSITARIO
SAN JOSE

NIT 891580002

Nº Historia Clínica: 6465787

FOLIO107

Fecha y Hora: 12/09/2019 12:56:46 a. m.

Ingreso: 4963347

DATOS PERSONALES

Nombre Paciente: GERSAIN BURBANO BOLAÑOS Identificación: 6465787 Sexo: Masculino
Edad: 54 Años \ 3 Meses \ 3 Días
Servicio Actual: UNIDAD DE CUIDADOS INTENSIVOS ADULTOS Cama: UC108

DATOS DE AFILIACIÓN

Entidad: ASMET SALUD EPS SAS Régimen: Regimen_Simplificado

VALORACION CLINICA

Signos Vitales T°: 35 R: 37 FC: 51 Tensión Arterial 145 / 49 TAM 81 Escala Dolor: 0 SIN DOLOR

1. Neurológico

Conciencia: - Bajo sedación .

Escala de Glasgow: Apertura Ocular: 1 Respuesta Verbal: 1 Respuesta Motora: 1 Total: 3 / 15

Pupilas: Derecha: - Reacción: - Izquierda: - Reacción: -

- Sedación con midazolam mas fentanyl RASS -4

Explicación Neurológica: - Hipotonía por desacondicionamiento, no reflejos patológicos, sin signos de irritación leptomenígea.

2. Cardiovascular

Descripción: - Sin soporte vasoactivo - Coración rítmico no soplos, llenado capilar distal normal.

Otros Hallazgos: - Monitoria continua con línea arterial.

3. Respiratorio

Patrón Respiratorio: - Tubo orotraqueal funcional, secreciones escasas, tórax simétrico, pulmones con murmullo vesicular disminuido en bases, estertores alveolares escasos. - Tubo orotraqueal funcional, secreciones escasas, tórax simétrico, pulmones con murmullo vesicular disminuido en bases, estertores alveolares escasos

Otros Hallazgos: - Soporte ventilatorio invasivo, modo controlado , acoplado, parámetros basales .

4. Renal

Diuresis: - Diuresis 0.5 - 0.4cc/kg/h en las últimas 12 horas - Llenado yugular aumentado, edema grado II en miembros inferiores y superiores.

5. Metabólico

Descripción: - Metabólicamente estable con glucometrías en metas - Tolera soporte nutricional enteral.

6. Gastrointestinal

Estado: - Abdomen no distendido, peristaltismo normal, no masas ni megalias.

7. Infeccioso

Estado: - Sin elevaciones de temperatura.

8. Hematología

Estado: - Sin sangrado evidente .

DATOS DEL PROFESIONAL QUE REALIZO LA VALORACION Y DATOS DEL ESPECIALISTA DE TURNO

IDROBO TINTINAGO RICHARD DAVID
Firma Digitalizada

MEDICINA INTERNA

71835-19

Médico Especialista de Turno: ME262
IDROBO TINTINAGO RICHARD DAVID



UNIDADES DE CUIDADO CRÍTICO, SALAS DE EMERGENCIA E INTERNACION

EVOLUCION MEDICA DIA - NOCHE

Formato HC 03
Fecha 2012
Versión 1

HOSPITAL
UNIVERSITARIO
SAN JOSÉ

NIT 891580002

Nº Historia Clínica: 6465787

FOLIO107

Fecha y Hora: 12/09/2019 12:56:46 a. m.

Ingreso: 4963347

DATOS PERSONALES

Nombre Paciente: GERSAIN BURBANO BOLAÑOS **Identificación:** 6465787 **Sexo:** Masculino
Edad: 54 Años \ 3 Meses \ 3 Días
Servicio Actual: UNIDAD DE CUIDADOS INTENSIVOS ADULTOS **Cama:** UC108

9. Piel, Faneras y Osteomuscular

Estado: - Quemaduras cubiertas por apósito, secreción sero hemática en moderada cantidad .
No Aplica.

11. Análisis de Paraclínicos incluida Imagenología

Análisis: - Hemograma linfopenia severa- Función renal hiperazoemia importante - Electrolitos normales .

I. ANALISIS CLINICO

- Paciente en la sexta década de la vida con situación clínica descrita , evolución estacionaria, pendiente nuevo lavado quirúrgico de sus heridas, hemodinámicamente estable, en redistribución del líquido extravascular cin albúmina, ccontinua comn soporte ventilatorio invasivo, la situación con el paciente es muy compleja y difícil y su onróstico es incierto, por ahora e sprudnete osbservar y espera

II. PLAN DE MANEJO INTEGRAL Y MONITOREO

1. Soporte y Monitoría: No Aplica.

2. Manejo Farmacológico: No Aplica.

3. Plan de Ayudas Diagnosticas: MIDAZOLAM AMPOLLA POR 50 mg, DILUIR 50 mg EN 50 cc DE SSN AL 0.9%, PASAR EV POR BOMBA DE INFUSIÓN CONTINUA, TITULAR ENTRE 0.05 A 0.2 MG/KG/HORA PARA MANTENER RASS - 3 (ESCALA DE SEDACIÓN DE RICHMOND). FENTANILO AMPOLLA POR 500 mcgr/10ml, DILUIR 1000 mcgr EN 80 CC DE SSN AL 0.9%, PASAR EV POR BOMBA DE INFUSIÓN CONTINUA, TITULAR ENTRE 1 A 2 MCG/KG/HORA PARA MANTENER EAV < 4 (ESCALA VISUAL ANÁLOGA DEL DOLOR). NUTRICION ENTERAL POR Sonda OROGASTRICA CON GLYTROL A 33CC/H, INCREMENTANDO 10 CC CADA 8 HORAS HASTA ALCANZAR 73 cc/h. LEV: SOLUCIÓN RINGER LACTATO (HARTMANN) BOLSA POR 500 ML, PASAR EV POR BOMBA DE INFUSIÓN CONTINUA A 60 CC/HORA. CEFEPIME AMPOLLA POR 1 g, APLICAR 2 g EV CADA 8 HORAS (DILUIR EN 100 ML DE SSN AL 0.9%. PASAR EN 60 MIN. POR 7 DÍAS Y OMITIR (SE INDICÓ 10/09/2019 01:20 PM, VERIFICAR DOSIS, DÍAS EFECTIVOS APLICADOS). VANCOMICINA AMPOLLA POR 500 MG, APLICAR 1.25 GR EV CADA 12 HORAS. (DILUIR EN 250 ML DE SSN AL 0.9% EN INFUSIÓN PARA 2 HORAS) POR 7 DÍAS Y OMITIR (SE INDICÓ 10/09/2019 01:20 PM, VERIFICAR DOSIS, DÍAS EFECTIVOS APLICADOS). ACIDO ASCORBICO TABLETA 500 mg, DAR 1000 mg POR VÍA SNG CADA 24 HORAS. ALBÚMINA HUMANA AL 20%, BOLSA POR 50 ML, ADMINISTRAR EN INFUSIÓN EV CONTINUA A 16 CC/HORA POR 3 DÍAS. (DÍA 2/3). *PESO 80*. TOTAL 8 FRASCOS. RANITIDINA AMPOLLA POR 50 mg, APLICAR 50 mg EV CADA 12 HORAS (DILUIR EN 25 ML DE SSN AL 0.9%. ADMINISTRAR EN 15 MINUTOS). FUROSEMIDA AMP X 20 MG.APLICAR 10 MG EV CADA 12 HORAS DALTEPARINA JERINGA X 5000 UI. APLICAR 5000 UI SC CADA 24 HORAS METILPREDNISOLONA AMPOLLA POR 500 mg, APLICAR 25 mg EV CADA 8 HORAS. DIA 2/3. POLIMIXINA + NEOMICINA + DEXAMETASONA (0,1% + 0,35% + 6.000 UI/mL) SUSPENSION OFTÁLMICA ESTERIL, APLICAR 1 GOTTA EN CADA OJ CADA 6 HORAS. CARBOXIMETIL CELULOSA 0.5 % SOLUCIÓN OFTÁLMICA FRASCO POR 15ML, APLICAR 1 GOTTA CADA 6 HORAS EN AMBOS OJOS.

4. Plan con la Familia: - Se le ha informado a los familiares la situación clínica y la conducta a seguir, refieren entender y aceptan .

CONCILIACION MEDICAMENTOS

Mto que Continúan: - NO

Mtos. que se suspenden: - No

Responsable: - No

DIAGNOSTICOS

N179 INSUFICIENCIA RENAL AGUDA- NO ESPECIFICADA
T314 QUEMADURAS QUE AFECTAN DEL 40% AL 49% DE LA SUPERFICIE DEL CUERPO
J960 INSUFICIENCIA RESPIRATORIA AGUDA

DATOS DEL PROFESIONAL QUE REALIZO LA VALORACION Y DATOS DEL ESPECIALISTA DE TURNO

IDROBO TINTINAGO RICHARD DAVID
Firma Digitalizada

MEDICINA INTERNA

71835-19

Médico Especialista de Turno: ME262
IDROBO TINTINAGO RICHARD DAVID



HOSPITAL
UNIVERSITARIO
SAN JOSÉ 891580002

HISTORIA CLÍNICA

NOTA INTERMEDIA

Folio: 112

Formato HC 14
Fecha 2012
Versión 1

(Fecha: 12/09/2019 08:44 a. m.)

Cama: UCI08

Nº Historia Clínica: 6465787

Servicio: UNIDAD DE CUIDADOS INTENSIVOS ADULTOS

DATOS PERSONALES

Nombre Paciente: GERSAIN BURBANO BOLAÑOS

Identificación: 6465787

Sexo: Masculino

Fecha Nacimiento: 09/junio/1965

Edad: 54 Años \ 3 Meses \ 3 Días

Estado Civil: Casado

Dirección: CUADRA VEINTE DE JULIO

Teléfono: 3137925430

Procedencia: BOLIVAR

Ocupación:

DATOS DE AFILIACIÓN

Entidad: ASMET SALUD EPS SAS

Régimen: Regimen_Simplificado

DATOS DE INGRESO

Ingreso: 4963347

Fecha de ingreso: 07/09/2019 1:39:28 p. m.

ESCALA DEL DOLOR: 0 SIN DOLOR

SUBJETIVO

PACIENTE MASCULINO DE 54 AÑOS EN POP DE TRATAMIENTO QUIRURGICO QUEMADURAS, HALALZGOS OPERATORIOSS: QUEMADURAS DEL 45% DE SCTQ EN CARA Y PIL CABELLUDA , CUELLO , TORAX Y ABDOMEN ANTERIOR , TORAX POSTERIOR Y LATERAL BILATERA, LUMBAR , SACRA, GLUTEOS BILATEERALES , MUSLO IZQUIERDO, BARZO Y ANTERBAZO BILATERAL , CODO BILATERAL , MANOS CIRCULAR BILATERAL, DEDOS NUMNERO 10 CIRCULAR , AXILA BILATERAL DE SEGUNDO GRADO PROFUNDSO , TEJIDOS NECROTICOS ,EDEMA LESIONAL , AREAS ESPECIALES DEL 15% DE SCTQ , AREAS GENERALES DEL 30% DE SCTQ

OBJETIVO

ESTABLE HEMODINAMICAMENTE, SOPORTE VENTILATORIO, QUEMADURAS CUBIERTAS, NO EVIDENCIA DE SANGRADO, NO SECRECIONES. NO SE DESCUBRE.

ANALISIS

ANALISIS: PACIENTE CON QUEMADURAS DEL 45% DE LA SUPERFICIE CORPORAL TOTAL CON COMPROMISO DE VIA AEREA,ESTABLE HEMODINAMICAMNETE, CON SOPORTE VENTILATORIO, CON COMPROMISO DE LA VIA AEREA TIENE PENDEINTE TRAQUEOSTOMIA, PACIENTE CON PRONOSTICO RESERVADO, CON ALTO RIESGO DE COMPLICACIONES MAYORES, INCLUIDA LA MUERTE.PACIENTE QUE NO SE ENCUENTRA EN PROGRAMACION DEL DIA DE HPOY POR LOQ UE SE INDICA PASAR TURNO COMO URGENTE PARA CONTNUAR CON EL MANEJO INDICADO Y ASI EVITAR UNA EVOLUCION TORPIDA

PLAN

PLAN: SS TURNO COMO URGENTE

DIAGNOSTICO

T313 QUEMADURAS QUE AFECTAN DEL 30% AL 39% DE LA SUPERFICIE DEL CUERPO

☒ DiagnosticoPrincipal

DATOS DE MEDICO QUE HACE EL REGISTRO Y DATOS DEL ESPECIALISTA DE TURNO/ COORDINADOR DE SALA

PERAFAN SIMMONDS MARCEL

Firma Digitalizada

CIRUGIA PLASTICA

6497



HOSPITAL
UNIVERSITARIO
SAN JOSÉ 891580002

HISTORIA CLÍNICA

NOTA INTERMEDIA

Folio: 112

Formato HC 14
Fecha 2012
Versión 1

(Fecha: 12/09/2019 08:44 a. m.)

Cama: UCI08

Nº Historia Clínica: 6465787

Servicio: UNIDAD DE CUIDADOS INTENSIVOS ADULTOS



¡INFORMACIÓN IMPORTANTE!

Para solicitar su cita médica, comuníquese al teléfono: 8234508 Ext. 120

Control posquirurgico 8200970

En caso de cancelar la consulta asignada comuníquese telefónicamente con nosotros con dos (2) días de anticipación

COPIA



UNIDADES DE CUIDADO CRITICO ADULTO Y SALAS DE EMERGENCIA
EVOLUCION MEDICA PARA CUIDADO CRITICO

Formato HC 07
Fecha 2012
Versión 1

HOSPITAL
UNIVERSITARIO
SAN JOSE

891580002

Nº Historia Clínica: 6465787

Folio No.: 118

Fecha: 12/09/2019 11:59:15 a. m.

DATOS PERSONALES

Nombre Paciente: GERSAIN BURBANO BOLAÑOS

Identificación: 6465787

Sexo: Masculino

Fecha Nacimiento: 09/junio/1965

Edad: 54 Años \ 3 Meses \ 3 Días

Estado Civil: Casado

Dirección:

Teléfono: 3137925430

Procedencia: CUADRA VEINTE DE JULIO

Ocupación:

DATOS DE AFILIACIÓN

Entidad: ASMET SALUD EPS SAS

Nivel - Estrato: NIVEL 1 - RANGO 1

DATOS DEL INGRESO

Ingreso: 4963347

Cama: UCI08

Responsable: MARIA BURBANO

Teléfono Resp: EL MISMO

DIAGNOSTICOS ACTIVOS

T203 QUEMADURA DE LA CABEZA Y DEL CUELLO- DE TERCER GRADO

T210 QUEMADURA DEL TRONCO- GRADO NO ESPECIFICADO

R521 DOLOR CRONICO INTRATABLE

D62X ANEMIA POSTHEMORRAGICA AGUDA

E441 DESNUTRICION PROTEICOCALORICA LEVE

T273 QUEMADURA DE LAS VIAS RESPIRATORIAS- PARTE NO ESPECIFICADA

T202 QUEMADURA DE LA CABEZA Y DEL CUELLO- DE SEGUNDO GRADO

DIAGNOSTICOS RESUELTOS

Problemas Actuales:

SOPORTE VENTILATORIO, RESPUESTA INFLAMATORIA, VIA AEREA QUEMADA.

Signos Vitales

Temperatura 35.5 Frecuencia Respiratoria: 16 Frecuencia Cardíaca: 63 Tensión Arterial 162 / 78 TAM 106

ESCALA DEL DOLOR:



☒ duele aun mas

SISTEMA NERVIOSO

Escala de Glasgow: Apertura Ocular: 1 Respuesta Verbal: 1 Respuesta Motora: 1 Total: 3 / 15

Pupilas: Der: NO VALORABLE Reacción: Fija

Izq: NO VALORABLE Reacción: Fija

Sedación / RASS: -INFUSIÓN DE MIDAZOLAM A 15 ML/HORA Y FENTANILO A 15 ML/HORA PARA MANTENER RASS (ESCALA DE SEDACIÓN-AGITACIÓN DE RICHMOND) -4.

Estado de Conciencia: -PACIENTE BAJO SEDACIÓN NO VALORABLE.

Otros Hallazgos: -RESTO NO VALORADO POR LAS CONDICIONES DEL PACIENTE.-NO SE EVIDENCIAN MOVIMIENTOS INVOLUNTARIOS. -SIN SIGNOS DE HIPERTENSIÓN ENDOCRANEANA. -PUPILAS ISOCÓRICAS.

SISTEMA CARDIOVASCULAR

Monitoreo : -MONITORIA HEMODINÁMICA INVASIVA CONTINUA CON LÍNEA ARTERIAL.

PROFESIONAL QUE REALIZA LA VALORACION

PÉREZ HERNÁNDEZ GILMER OMAR
Firma Digitalizada

MEDICINA GENERAL
604558

Médico Especialista de Turno:
ME064 OROZCO CARVAJAL
FERNANDO ELIFAR



UNIDADES DE CUIDADO CRITICO ADULTO Y SALAS DE EMERGENCIA
EVOLUCION MEDICA PARA CUIDADO CRITICO

Formato HC 07
Fecha 2012
Versión 1

HOSPITAL
UNIVERSITARIO
SAN JOSE

891580002

Nº Historia Clínica: 6465787

Folio No.: 118

Fecha: 12/09/2019 11:59:15 a. m.

DATOS PERSONALES

Nombre Paciente: GERSAIN BURBANO BOLAÑOS

Identificación: 6465787

Sexo: Masculino

Fecha Nacimiento: 09/junio/1965

Edad: 54 Años \ 3 Meses \ 3 Días

Estado Civil: Casado

Patrón EKG: -AL VISOSCOPIO SE EVIDENCIA RITMO SINUSAL.

Llenado Capilar: 2

Pulsos: MSD ++

MSI ++

MID ++

MII ++

Otros Hallazgos: -RUIDOS CARDIACOS RÍTMICOS (R1 - R2) NO SE AUSCULTA R3 NI R4, NORMOFONÉTICOS SIN SOPLOS.-LATIDO APEXIANO VISIBLE.-CUELLO: MÓVIL, SIMÉTRICO, SIN SOPLOS, SIN INGURGITACIÓN YUGULAR, GLANGLIOS NO PALPABLES.

SISTEMA RESPIRATORIO

dispositivos O2: -TUBO OROTRAQUEAL SIN SECRECIONES, NORMOINSERTO.

Ventilación Mecánica: -VENTILACIÓN MECÁNICA INVASIVA (VMI) CON
PARÁMETROS VENTILATORIOS:-PULSIOXIMETRÍA:
94%-CONCENTRACIÓN DE OXÍGENO INSPIRADO: 35%-
VOLUMEN CORRIENTE: 490 ML.-PRESIÓN POSITIVA AL
FINAL DE LA ESPIRACIÓN (PEEP): 6 cmH2O.-
MODO:CONTROLADA POR VOLUMEN (VCV).

Gases Arteriales: -EQUILIBRIO ACIDO BASE,DISFUNCIÓN PULMONAR LEVE.LACTATO NORMAL.

Otros Hallazgos: -TÓRAX SIMÉTRICO, NORMOEXPANSIBLE, RUIDOS RESPIRATORIOS PRESENTES CON CREPITANTES EN BASE PULMONAR DERECHA.

RENAL

Diuresis 24 Horas previas: 0.5 - 0.4 - 0.6
cc/kg/h

Balance 24 horas previas: +4116

Balance acumulado: +8861

Pruebas de función renal: CREATININA SÉRICA Y BUN NORMALES,ELECTROLITOS SÉRICOS:SODIO NORMAL, POTASIO NORMAL,COLORO NORMAL,MAGNESIO NORMAL.

Otros Hallazgos: -ORINAS CLARAS, OLOR SUI GENERIS POR Sonda VESICAL PERMEABLE CYSTOFLO. RESTO NO VALORADO POR LAS CONDICIONES DEL PACIENTE.

ESTADO METABOLICO O NUTRICIONAL

Tipo de soporte nutricional: GLYTROL A 73 ML HORA.

Drenajes Digestivos: SIN GASTO.

Glicemia: 203 - 217 - 180

SISTEMA GASTROINTESTINAL

PROFESIONAL QUE REALIZA LA VALORACION

PEREZ HERNANDEZ GILMER OMAR
Firma Digitalizada

MEDICINA GENERAL
604558

Médico Especialista de Turno:
ME064 OROZCO CARVAJAL
FERNANDO ELIFAR



UNIDADES DE CUIDADO CRITICO ADULTO Y SALAS DE EMERGENCIA
EVOLUCION MEDICA PARA CUIDADO CRITICO

Formato HC 07
Fecha 2012
Versión 1

HOSPITAL
UNIVERSITARIO
SAN JOSE

891580002

Nº Historia Clínica: 6465787

Folio No.: 118

Fecha: 12/09/2019 11:59:15 a. m.

DATOS PERSONALES

Nombre Paciente: GERSAIN BURBANO BOLAÑOS

Identificación: 6465787

Sexo: Masculino

Fecha Nacimiento: 09/junio/1965

Edad: 54 Años \ 3 Meses \ 3 Días

Estado Civil: Casado

-ABDOMEN BLANDO, DEPRESIBLE, DOLOR Y SIGNOS DE IRRITACIÓN PERITONEAL NO VALORABLES POR LAS CONDICIONES DEL PACIENTE DEBIDO A LA SEDOANALGESIA, PERISTALTISMO CONSERVADO. NO SE EVIDENCIA RED VENOSA. BORDE HEPÁTICO NO PALPABLE. -TOLERA NUTRICIÓN ENTERAL. - HÁBITO EVACUATORIO: CONSERVADO.

Otros Hallazgos: Ninguno.

SISTEMA HEMATOLOGICO E INFECCIONES

Hematológico : -CUADRO HEMÁTICO CON EVIDENCIA DE LEUCOPENIA, LINFOPENIA, ANEMIA GRADO I LEVE (SEGÚN CLASIFICACIÓN DE LA OMS), TROMBOCITOPENIA GRADO LEVE. - PROTEÍNA C REACTIVA (PCR) POSITIVA EN 15.

Hemocomponentes Transfundidos: Hemocomponentes : NO APLICA.

Estado de Catéteres : -CATÉTER VENOSO CENTRAL (CVC)FEMORALSIN SIGNOS DE FLOGOSIS, SIN SANGRADO,Y CATÉTERES PERIFÉRICOS: ESCALA VISUAL DE VALORACIÓN DE FLEBITIS (ESCALA DE MADDOX) GRADO 0.

Cultivos: 0910248 - HEMOCULTIVO: Negativo a las 48 horas de incubación.0910247 - HEMOCULTIVO: Negativo a las 48 horas de incubación. NIVELES SERICOS DE VANCOMICINA EN 6.

10. Piel y Faneras

Estado: -MOVILIDAD Y TURGENCIA CONSERVADA. -MUCOSA ORAL ROSADA, HÚMEDA.-NO SE EVIDENCIA CIANOSIS NI TINTE ICTÉRICO EN PIEL Y ESCLERAS.-LESIONES DE FOTO DAÑO.-APOSITOS Y VENDAJES EN CARA CUELLO SIN SANGRADO, EXUDADO SEROSO NO FETIDO, APOSITOS EN TORAX ANTERIOR. QUEMADURAS DESCRITAS. EDEMA DE PÁRPADOS CON EQUIMOSIS.

11. Osteomuscular

Osteomuscular:

-NO SE EVIDENCIA EDEMAS EN MIEMBROS INFERIORES. -NO SE REALIZAN MANIOBRAS DE HOMANS Y OLLOW POR LAS CONDICIONES DEL PACIENTE. -NO SE EVIDENCIA HIPOPERFUSIÓN PERIFÉRICA.

POST-OPERATORIO DE CIRUGIA PLÁSTICA (09/09/2019) PARA TRATAMIENTO QUIRURGICO QUEMADURAS.

Análisis Laboratorios CPK NORMAL EN 334.

IMAGENES DIAGNOSTICAS

TOT A 4.2 CM DE LA CARINA, OPACIDAD BASAL DERECHA COMPATIBLE CON PATRON ALVEOLAR.

ANALISIS CLINICO

PROFESIONAL QUE REALIZA LA VALORACION

PEREZ HERNANDEZ GILMER OMAR
Firma Digitalizada

MEDICINA GENERAL
604558

Médico Especialista de Turno:
ME064 OROZCO CARVAJAL
FERNANDO ELIFAR



UNIDADES DE CUIDADO CRITICO ADULTO Y SALAS DE EMERGENCIA
EVOLUCION MEDICA PARA CUIDADO CRITICO

Formato HC 07
Fecha 2012
Versión 1

HOSPITAL
UNIVERSITARIO
SAN JOSE

891580002

Nº Historia Clínica: 6465787

Folio No.: 118

Fecha: 12/09/2019 11:59:15 a. m.

DATOS PERSONALES

Nombre Paciente: GERSAIN BURBANO BOLAÑOS

Identificación: 6465787

Sexo: Masculino

Fecha Nacimiento: 09/junio/1965

Edad: 54 Años \ 3 Meses \ 3 Días

Estado Civil: Casado

SE TRATA DE PACIENTE CON DIAGNÓSTICOS DE PRESUNCIÓN, TRABAJO: 1. INSUFICIENCIA RESPIRATORIA AGUDA TIPO I/II EN VENTILACIÓN MECÁNICA INVASIVA (VMI). 2. QUEMADURA EXPLOSIVA (CILINDRO DE GAS): 2.1. QUEMADURAS DEL 45% DE SUPERFICIE CORPORAL TOTAL CON QUEMADURA COMPLEJA DE LA VIA AEREA. 3. POST-OPERATORIO DE CIRUGIA PLÁSTICA (09/09/2019) PARA TRATAMIENTO QUIRURGICO QUEMADURAS. 4. SEPSIS DE ORIGEN PULMONAR: 4.1. NEUMONIA NOSOCOMIAL ASOCIADA A LA VMI (ESCALA CPIS/VAC 8 PUNTOS). MODULACIÓN DE SIGNOS DE RESPUESTA INFLAMATORIA SISTÉMICA (SIRS) CON EL MANEJO ANTIBIOTICO INSTAURADO. ADECUADO ACOPLE A LA VENTILACIÓN MECÁNICA INVASIVA (VMI), HEMODINÁMICAMENTE ESTABLE, REDISTRIBUCION CON ALBUMINA, SIN SOPORTE VASOPRESOR, EN ESPERA DE MANEJO QUIRURGICO POR PARTE DE CIRUGIA PLASTICA. ADECUADA DIURESIS CON FUNCION RENAL CONSERVADA, EN REVISTA MÉDICA DEL DÍA SE DECIDE:
- MANEJO UCI POR REQUERIMIENTO DE VMI.
- POR NIVELES SERICOS DE VANCOMICINA POR DEBAJO DE LA META SE INDICA ADMINISTRACION DE BOLO EN CARGA EV Y LUEGO AUMENTO DE LA DOSIS.
- SE AJUSTA USO DE FUROSEMIDA A 5 MG EV CADA 6 HORAS.
- SE SOLICITA CRUCE Y RESERVA DE 02 UNIDADES DE GLÓBULOS ROJOS POR ORDEN DE ANESTESIOLOGIA PARA PREQUIRURGICO Y POR ENDE SE SOLICITA HEMOCLASIFICACIÓN.
PARACLÍNICOS DE CONTROL PARA MAÑANA.
SEGUIMOS ATENTOS A SU EVOLUCIÓN CLÍNICA.
POR LO DESCRITO SE DEBE MANTENER EN LA UNIDAD.
PRONÓSTICO RESERVADO. PACIENTE CON GRAN COMPROMISO DE LA VIA AREA EN ESPERA DE REALIZAR TRAQUEOSTOMIA ABIERTA.

PLAN DE MANEJO INTEGRAL Y MONITOREO

1. Soporte y Monitoria: MONITORIA (UCI) HEMODINÁMICA CON REGISTRO CONTINUO.

AISLAMIENTO PREVENTIVO POR PROTOCOLO - MEDIDAS, TERAPIAS Y CUIDADOS

GENERALES - SEDOANALGESIA - LÍQUIDOS ENDOVENOSOS (LEV) -

ANTIBIOTICOTERAPIA - GASTROPROTECCIÓN -

TROMBOPROFILAXIS..

3. Plan con la Familia:

- EN ESPERA DE DAR INFORMACIÓN POR PARTE DEL ESPECIALISTA DE TURNO.

JUSTIFICACION ESTANCIA UNIDAD CUIDADO CRITICO

UCI. PACIENTE BAJO VENTILACIÓN MECÁNICA INVASIVA, AMERITA MONITOREO Y VIGILANCIA HEMODINÁMICA CONTINUA. GRAN QUEMADO.

PROFESIONAL QUE REALIZA LA VALORACION

PEREZ HERNANDEZ GILMER OMAR
Firma Digitalizada

MEDICINA GENERAL
604558

Médico Especialista de Turno:
ME064 OROZCO CARVAJAL
FERNANDO ELIFAR



UNIDADES DE CUIDADO CRITICO, SALAS DE EMERGENCIA E
INTERNACION

EVOLUCION MEDICA DIA - NOCHE

Formato HC 03
Fecha 2012
Versión 1

HOSPITAL
UNIVERSITARIO
SAN JOSE

NIT 891580002

Nº Historia Clínica: 6465787

FOLIO122

Fecha y Hora: 12/09/2019 9:03:58 p. m.

Ingreso: 4963347

DATOS PERSONALES

Nombre Paciente: GERSAIN BURBANO BOLAÑOS

Identificación: 6465787

Sexo: Masculino

Edad: 54 Años \ 3 Meses \ 3 Días

Servicio Actual: UNIDAD DE CUIDADOS INTENSIVOS ADULTOS

Cama: UC108

DATOS DE AFILIACIÓN

Entidad: ASMET SALUD EPS SAS

Régimen: Regimen_Simplificado

VALORACION CLINICA

Signos Vitales T°: 35 R: 16 FC: 73 Tensión Arterial 141 / 69 TAM 93 Escala Dolor: 0 SIN DOLOR

1. Neurológico

Conciencia: NO VALORABLE POR SEDACION..

Escala de Glasgow: Apertura Ocular: 1 Respuesta Verbal: 1 Respuesta Motora: 4 Total: 6 / 15

Pupilas: Derecha: NO VALORABLE Reacción: Izquierda: NO VALORABLE Reacción: VALORABLE

RASS -2

Explicación Neurológica: SIN MOVIMIENTOS ANORMALES, NO MOVIMIENTOS DE EXTENSION NI DE FLEXION.

2. Cardiovascular

Descripción: MONITORIA INVASIVA CON LINEA ARTERIAL. CORAZON RITMICO, SIN SOPLOS.

Otros Hallazgos: Ninguno.

3. Respiratorio

Patrón Respiratorio: VMI.MODO: VC, VT:490, PEEP: 6, FIO2: 30%, SATUROMETRIA: 95%. GASES ARTERIALES CON EQUILIBRIO ACIDO BASE, SIN HIPOXEMIA, CON LEVE DISFUNCION PULMONAR, LACTATO LIGERAMENTE ELEVADO.. VMI.MODO: VC, VT:490, PEEP: 6, FIO2: 30%, SATUROMETRIA: 95%. GASES ARTERIALES CON EQUILIBRIO ACIDO BASE, SIN HIPOXEMIA, CON LEVE DISFUNCION PULMONAR, LACTATO LIGERAMENTE ELEVADO.

Otros Hallazgos: Ninguno.

4. Renal

Diuresis: AZOADOS Y ELECTROLITOS NORMALES, EDEMA GRADO I DE MIEMBROS INFERIORES, DIURESIS 1.4CC/KG/H. .

5. Metabólico

Descripción: GLUCOMETRIA: 163, RECIBE Y TOLERA GLYTROL POR SOG. .

6. Gastrointestinal

Estado: ABUNDANTE PANICULO ADIPOSO, PERISTALTISMO (+), ABDOMEN BLANDO, NO MASAS NI MEGALIAS, NO REFLUJO HEPATOYUGULAR. RESTO NO VALORABLE POR SEDOANALGESIA. .

7. Infeccioso

Estado: EN MANEJO CON CEFEPIME/VANCOMICINA .

8. Hematología

DATOS DEL PROFESIONAL QUE REALIZO LA VALORACION Y DATOS DEL ESPECIALISTA DE TURNO

ANGULO COLLAZOS CAROL JIMENA

MEDICINA GENERAL

Médico Especialista de Turno: ME250
BENITEZ PAZ FEDERICO ANDRES

Firma Digitalizada

630146



EVOLUCION MEDICA DIA - NOCHE

Formato HC 03
Fecha 2012
Versión 1

HOSPITAL
UNIVERSITARIO
SAN JOSE

NIT 891580002

Nº Historia Clínica: 6465787

FOLIO122

Fecha y Hora: 12/09/2019 9:03:58 p. m.

Ingreso: 4963347

DATOS PERSONALES

Nombre Paciente: GERSAIN BURBANO BOLAÑOS

Identificación: 6465787

Sexo: Masculino

Edad: 54 Años \ 3 Meses \ 3 Días

Servicio Actual: UNIDAD DE CUIDADOS INTENSIVOS ADULTOS

Cama: UCI08

Estado: LEUCOPENIA, CON LINFOPENIA, CON ANEMIA, CON TROMBOCITOPENIA LEVE, PCR ELEVADA, CPK LIGERAMENTE ELEVADA. .

9. Piel, Faneras y Osteomuscular

Estado: QUEMADURAS CUBIERTAS CON APOSITOS CON SULFAPLATA QUE COMPROMETEN CARA, PARPADOS, CUELLO, TORAX ANTERIOR Y POSTERIOR, ABDOMEN ANTERIOR Y MUSLO IZQUIERDO, CVC FEMORAL IZQUIERDO SIN SANGRADO NI SIGNOS DE INFECCION LOCAL. .

No Aplica.

11. Análisis de Paraclínicos incluida Imagenología

No Aplica.

I. ANALISIS CLINICO

PACIENTE CON DIAGNOSTICOS DE: - INSUFICIENCIA RESPIRATORIA AGUDA TIPO I/II EN VENTILACIÓN MECÁNICA INVASIVA (VMI). - QUEMADURA EXPLOSIVA (CILINDRO DE GAS): - QUEMADURAS DEL 45% DE SUPERFICIE CORPORAL TOTAL CON QUEMADURA COMPLEJA DE LA VIA AEREA. - POST-OPERATORIO DE CIRUGIA PLÁSTICA (09/09/2019) PARA TRATAMIENTO QUIRURGICO QUEMADURAS. - SEPSIS DE ORIGEN PULMONAR: NEUMONIA NOSOCOMIAL ASOCIADA A LA VMI (ESCALA CPIS/VAC 8 PUNTOS).SITUACION CLINICA AMPLIAMENTE DESCRITA Y ANOTADA, ESTABLE HEMODINAMICAMENTE, SIN SOPORTE VASOPRESOR, EN MANEJO CON ALBUMINA PARA REDISTRUBUCION, ESQUEMA ANTIBIOTICO DE AMPLIO ESPECTRO PARA CUBRIMIENTO DE FOCO PULMONAR, CON ALTA POSIBILIDAD DE GERMEN INTRAHOSPITALARIO, HASTA ELMOMENTO SIN AISLAMIENTO MICROBILLOGICO. TIENE PENDIENTE SEGUNDA INTERVENCION QUIRURGICA POR PARTE DE CIRUGIA PLASTICA COMO MANEJO DE QUEMADURAS Y TRAQUEOSTOMIA ABIERTA PROGRAMADA. PRONOSTICO RESERVADO. ALTO RIESGO DE COMPLICACIONES MAYORES, INCLUIDA LA MUERTE.

II. PLAN DE MANEJO INTEGRAL Y MONITOREO

1. Soporte y Monitoría: No Aplica.
2. Manejo Farmacológico: No Aplica.
3. Plan de Ayudas Diagnosticas: SEDOANALGESIA,GASTROPROTECCION, TROMBOPROFILAXIS, ANTIBIOTICO..
4. Plan con la Familia: SIN FAMILIAR PARA EXPLICAR. .

CONCILIACION MEDICAMENTOS

Mto que Continúan: - NO

Mtos. que se suspenden: - No

Responsable: - No

DIAGNOSTICOS

J960 INSUFICIENCIA RESPIRATORIA AGUDA

T314 QUEMADURAS QUE AFECTAN DEL 40% AL 49% DE LA SUPERFICIE DEL CUERPO

DATOS DEL PROFESIONAL QUE REALIZO LA VALORACION Y DATOS DEL ESPECIALISTA DE TURNO

ANGULO COLLAZOS CAROL JIMENA

Firma Digitalizada

MEDICINA GENERAL

630146

Médico Especialista de Turno: ME250
BENITEZ PAZ FEDERICO ANDRES



HOSPITAL
UNIVERSITARIO
SAN JOSÉ 891580002

HISTORIA CLÍNICA

NOTA INTERMEDIA

Folio: 129

Formato HC 14
Fecha 2012
Versión 1

(Fecha: 13/09/2019 09:14 a. m.)

Cama: UCI08

Nº Historia Clínica: 6465787

Servicio: UNIDAD DE CUIDADOS INTENSIVOS ADULTOS

DATOS PERSONALES

Nombre Paciente: GERSAIN BURBANO BOLAÑOS

Identificación: 6465787

Sexo: Masculino

Fecha Nacimiento: 09/junio/1965

Edad: 54 Años \ 3 Meses \ 4 Días

Estado Civil: Casado

Dirección: CUADRA VEINTE DE JULIO

Teléfono: 3137925430

Procedencia: BOLIVAR

Ocupación:

DATOS DE AFILIACIÓN

Entidad: ASMET SALUD EPS SAS

Régimen: Regimen_Simplificado

DATOS DE INGRESO

Ingreso: 4963347

Fecha de ingreso: 07/09/2019 1:39:28 p. m.

ESCALA DEL DOLOR: 0 SIN DOLOR

SUBJETIVO

PACIENTE MASCULINO DE 54 AÑOS EN POP DE TRATAMIENTO QUIRURGICO QUEMADURAS, HALALZGOS OPERATORIOSS: QUEMADURAS DEL 45% DE SCTQ EN CARA Y PIL CABELLUDA , CUELLO , TORAX Y ABDOMEN ANTERIOR , TORAX POSTERIOR Y LATERAL BILATERA, LUMBAR , SACRA, GLUTEOS BILATEERALES , MUSLO IZQUIERDO, BARZO Y ANTERBAZO BILATERAL , CODO BILATERAL , MANOS CIRCULAR BILATERAL, DEDOS NUMNERO 10 CIRCULAR , AXILA BILATERAL DE SEGUNDO GRADO PROFUNDSO , TEJIDOS NECROTICOS ,EDEMA LESIONAL , AREAS ESPECIALES DEL 15% DE SCTQ , AREAS GENERALES DEL 30% DE SCTQ

OBJETIVO

ESTABLE HEMODINAMICAMENTE, SOPORTE VENTILATORIO, QUEMADURAS CUBIERTAS, NO EVIDENCIA DE SANGRADO, NO SECRECIONES. NO SE DESCUBRE.

ANALISIS

ANALISIS: PACIENTE CON QUEMADURAS DEL 45% DE LA SUPERFICIE CORPORAL TOTAL CON COMPROMISO DE VIA AEREA,ESTABLE HEMODINAMICAMNETE, CON SOPORTE VENTILATORIO, CON COMPROMISO DE LA VIA AEREA TIENE PENDEINTE TRAQUEOSTOMIA, PACIENTE CON PRONOSTICO RESERVADO, CON ALTO RIESGO DE COMPLICACIONES MAYORES, INCLUIDA LA MUERTE.PACIENTE QUE NO SE ENCUENTRA EN PROGRAMACION DEL DIA DE HPOY POR LOQ UE SE INDICA PASAR TURNO COMO URGENTE PARA CONTNUAR CON EL MANEJO INDICADO Y ASI EVITAR UNA EVOLUCION TORPIDA ---PENDIENTE LLAMADO A QUIROFANO

PLAN

PLAN: PENDIENTE LLAMADO A QUIROFANO

DIAGNOSTICO

T314 QUEMADURAS QUE AFECTAN DEL 40% AL 49% DE LA SUPERFICIE DEL CUERPO

☒ DiagnosticoPrincipal

DATOS DE MEDICO QUE HACE EL REGISTRO Y DATOS DEL ESPECIALISTA DE TURNO/ COORDINADOR DE SALA

BERMEO NARVAEZ OSCAR
Firma Digitalizada

CIRUGIA PLASTICA
CMC2017-20471



HOSPITAL
UNIVERSITARIO
SAN JOSÉ 891580002

HISTORIA CLÍNICA

NOTA INTERMEDIA

Folio: 129

Formato HC 14
Fecha 2012
Versión 1

(Fecha: 13/09/2019 09:14 a. m.)

Cama: UCI08

Nº Historia Clínica: 6465787

Servicio: UNIDAD DE CUIDADOS INTENSIVOS ADULTOS



¡INFORMACIÓN IMPORTANTE!

Para solicitar su cita médica, comuníquese al teléfono: 8234508 Ext. 120

Control posquirurgico 8200970

En caso de cancelar la consulta asignada comuníquese telefónicamente con nosotros con dos (2) días de anticipación

COPIA



HOSPITAL
UNIVERSITARIO
SAN JOSÉ

891580002

HISTORIA CLÍNICA

EVOLUCION ESPECIALIZADA MEDICINA DEL DOLOR Y CUIDADOS PALIATIVOS

Formato HC 01
Fecha 2012
Versión 1

Nº Historia Clínica: 6465787

FOLIO: 136 Fecha Folio: 13/09/2019 4:10:45 p. m. Nº Ingreso: 4963347

Servicio: UNIDAD DE CUIDADOS INTENSIVOS ADULTOS

Cama: UCI08

DATOS PERSONALES

Nombre Paciente: GERSAIN BURBANO BOLAÑOS Género: Masculino
Fecha Nacimiento: 09/junio/1965 Edad: 54 Años \ 6 Meses \ 18 Días Estado Civil: Casado
Dirección: CUADRA VEINTE DE JULIO Teléfono: 3137925430
Procedencia: BOLIVAR Ocupación:

DATOS DE AFILIACIÓN

Entidad: ASMET SALUD EPS SAS Régimen: Regimen_Simplificado
Plan Beneficios: ASMET SALUD EPS SAS EVENTO - SUBSIDIADO Nivel - Estrato: NIVEL 1 - RANGO 1

DATOS DEL INGRESO

Fecha Ingreso: 07/09/2019 1:39:28 p. m.

Responsable: MARIA BURBANO

Teléfono Resp: EL MISMO

Dirección Resp:

Finalidad Consulta: No_Aplica

Causa Externa: Enfermedad_General

VALORACION DEL DOLOR: 3

INDICE DE KARNOFSKY:

DIAGNOSTICOS

*** NOTA DE SEGUIMIENTO MEDICINA DEL DOLOR Y CUIDADOS PALIATIVOS *** DR. JOSE ANDRES CALVACHE MD. ALGESIÓLOGO -- JOHANNA DAZA MÉDICA ***-- PACIENTE DE 54 AÑOS DE EDAD, CON DIAGNÓSTICO DE-- QUEMADURAS DEL 45% DE LA SUPERFICIE CORPORAL TOTAL CON COMPROMISO DE VIA ÁEREA-- POP DE LAVADO MÁS DESBRIDAMIENTO DE QUEMADURAS 09-09-2019-- DOLOR AGUDO POST QUIRURGICO** EVENTOS: PACIENTE BAJO SEDOANALGESIA ACOPLADO A VENTILACIÓN MECÁNICA INVASIVA. ***

EVALUACION SUBJETIVA Y OBJETIVA

Escenario

Dolor AgudoPostquirúrgico

Tipo de dolor predominante

SomáticoNeuropático

Características del dolor

DinámicoDisestesias

Localización: ÁREAS DE QUEMADURAS

Otros signos y síntomas

EXAMEN FISICO

PACIENTE BAJO SEDOANALGESIA CON GRAN COMPROMISO DE ÁREAS DE QUEMADURAS, ACOPLADO A VENTILACIÓN MECÁNICA INVASIVA, MONITORIZACIÓN CONTINUA DE SIGNOS VITALES: TA: 120/80 mmHg FC: 114 lpm FR:18 rpm T: 36°C--MUCOSAS HÚMEDAS, CONJUNTIVAS PÁLIDAS, ESCLERAS ANICTÉRICAS. TÓRAX: EXPANSIVO, CUBIERTO POR VENDAJE ELÁSTICO. SIN ALTERACIONES A LA AUSCULTACIÓN CARDIOPULMONAR. ABDOMEN: EXPLORACIÓN LIMITADA POR PRESENCIA DE VENDAJE Y APOSITO ESPECIALES. G/U SE OMITE. EXTREMIDADES: PRESENCIA DE VENDAJE. SNC: BAJO SEDOANALGESIA.

ANÁLISIS Y PLAN DE TRATAMIENTO

PACIENTE DE 54 AÑOS DE EDAD, HOSPITALIZADO EN RELACIÓN A QUEMADURAS DEL 45% SCT, CON COMPROMISO DE VÍA AEREA, DESDE SU INGRESO REQUIERE SOPORTE VENTILATORIO, AHORA EN PLAN DE LLEVARSE A NUEVO MANEJO QUIRURGICO DE QUEMADURAS POR CXA PLÁSTICA COMO URGENCIA, POR SEDOANALGESIA REQUERIDA PARA VMI, DE MOMENTO POR ALGESIOLOGÍA NO HAY INDICACIONES ADICIONALES AL MANEJO PAUTADO. ATENTOS A EVOLUCIÓN. ***PLAN DE MANEJO INTRAHOSPITALARIO POR ALGESIOLOGIA*** -- CONTINUAR MANEJO INSTAURADO POR UCI.-- ATENTOS A EVOLUCIÓN.

Uso de cateter epidural o periférico:

Explique:

NO

Pagina 1/2

Fecha Actual : viernes, 27 diciembre 2019

Usuario: 25283113

LICENCIADO A: [HOSPITAL UNIVERSITARIO SAN JOSE DE POPAYAN] NIT [891580002-5]



¡INFORMACIÓN IMPORTANTE!

Para solicitar su cita médica, comuníquese al teléfono: 8234508 Ext. 120

Control posquirurgico 8200970

En caso de cancelar la consulta asignada comuníquese telefónicamente con nosotros con dos (2) días de anticipación



HOSPITAL
UNIVERSITARIO
SAN JOSÉ

891580002

HISTORIA CLÍNICA

EVOLUCION ESPECIALIZADA MEDICINA DEL DOLOR Y CUIDADOS PALIATIVOS

Formato HC 01
Fecha 2012
Versión 1

Nº Historia Clínica: 6465787

FOLIO: 136 Fecha Folio: 13/09/2019 4:10:45 p. m. Nº Ingreso: 4963347

Servicio: UNIDAD DE CUIDADOS INTENSIVOS ADULTOS

Cama: UCI08

DATOS PERSONALES

Nombre Paciente: GERSAIN BURBANO BOLAÑOS

Género: Masculino

Fecha Nacimiento: 09/junio/1965

Edad: 54 Años \ 6 Meses \ 18 Días

Estado Civil: Casado

Uso de fármaco transdérmico

NO

Explique:

Plan de Manejo Ambulatorio:

NO

Explique:

Nota diligenciada por:

JOHANNA DAZA, MÉDICA 1061718667

IMPRESION DIAGNOSTICA CODIGO CEI - 10

CODIGO

NOMBRE

OBSERVACIONES

PRINCIPAL TIPO

R520 - DOLOR AGUDO

☒ Presuntivo

T314 - QUEMADURAS QUE AFECTAN DEL 40% AL 49% DE LA
SUPERFICIE DEL CUERPO

☐ Definitivo

T272 - QUEMADURA DE OTRAS PARTES DE LAS VIAS RESPIRATORIAS

☐ Definitivo

CALVACHE ESPAÑA JOSE ANDRES

MEDICINA DEL DOLOR Y CUIDADOS PALIATIVOS

05575-15

Firma Digitalizada



¡INFORMACIÓN IMPORTANTE!

Para solicitar su cita médica, comuníquese al teléfono: 8234508 Ext. 120

Control posquirurgico 8200970

En caso de cancelar la consulta asignada comuníquese telefónicamente con nosotros
con dos (2) días de anticipación



HOSPITAL
UNIVERSITARIO
SAN JOSÉ 891580002

HISTORIA CLÍNICA

NOTA OPERATORIA

Formato HC 50
Fecha 2013
Versión 1

Nº Historia Clínica: 6465787

FOLIO: 138 Fecha Folio: 13/09/2019 5:01:54 p. m.

Nº Ingreso: 4963347

Servicio: 7330 - CIRUGIA

Cama: UC108

DATOS PERSONALES

Nombre Paciente: GERSAIN BURBANO BOLAÑOS

Genero: Masculino

Fecha Nacimiento: 09/junio/1965

Edad: 54 Años \ 3 Meses \ 4 Días

Estado Civil: Casado

Dirección: CUADRA VEINTE DE JULIO

Teléfono: 3137925430

Servicio de Procedencia: CUIDADO INTENSIVO ADULTOS

Procedencia: BOLIVAR

DATOS DE AFILIACIÓN

Entidad: 777 - ASMET SALUD EPS S.A.S PFGP

DATOS DE LA CIRUGIA

Fecha Hora Inicio Cirugía: 13/09/2019 4:00:00 p. m.

Fecha Hora Fin Cirugía: 13/09/2019 4:37:22 p. m.

Nro. Quirófano: 2

Nombres y Apellidos Cirujano: ME111 HENRY FERNANDO PASTAS BUSTOS

Nombres y Apellidos Ayudante No. 1 NO APLICA

Nombres y Apellidos Ayudante No. 2: MG241 TRIANA MURCIA HECTOR MAURICIO

Nombres y Apellidos Anestesiólogo: ME068 SALAMANCA RAGUA CLAUDIA NAYIBE

Otros Médicos:

INTERVENCIONES PRACTICADAS

CUPS	SOAT/INT	DETALLE
999444	999444	TRAQUEOSTOMIA RES/INT

Tipo de Cirugía: HOSPITALARIA

Tipo de Anestesia: GENERAL

Lateralidad del área Quirúrgica: NO APLICA

Verificación del área Corporal Intervenida:

SI

El área quirúrgica se encuentra marcada o delimitada: SI

El área Quirúrgica concuerda con el área marcada o delimitada para el procedimiento. SI

DIAGNOSTICOS

Diagnóstico Preoperatorio: T272 QUEMADURA DE OTRAS PARTES DE LAS VIAS RESPIRATORIAS

Diagnóstico Postoperatorio: T272 QUEMADURA DE OTRAS PARTES DE LAS VIAS RESPIRATORIAS

Otros Diagnósticos: SI

DESCRIPCIÓN DE HALLAZGOS QUIRÚRGICOS:

- QUEMADURAS GRADO II QUE COMPROMETE CUELLO CON PEQUEÑA AREA INDEMNE EN ZONA II
- QUEMADURA DE LA PARED ANTERIOR DEL TORAX
- CUELLO CORTO .

DESCRIPCIÓN DEL PROCEDIMIENTO QUIRÚRGICO:

PREVIA ASEPSIA ANTISEPSIA COLOCACION DE CAMPOS QUIRURGICOS . SE REALIZA INFILTRACION CON LIDOCAINA CON EPINEFRIINA EN AREA QUIRURGICA. INCISION TRANSVERSA POR PLANOS DE APROXIMADAMENTE 4 CM A UN TRAVES DIGITAL INFERIOR A CARTILAGO CRICOIDES. DISECCION ROMA DE MUSCULOS PRELARINGEOS. SANGRADO DE UNA VENA YUGULAR ANTERIOR POR LO CUAL SE PROCEDE A LIGADURA CON SEDA DE LA MISMA. SECCION PARCIAL A NIVEL DE ITSMO DE GLANDULA TIROIDES . EXPOSICION ROMA DE PARED ANTERIOR DE LA TRAQUEA. TRAQUEOPEXIA CON PROLENE 2-0 . TRAQUEOSTOMA EN C INVERTIDA AMPLIA. EN COORDINACION CON ANESTESIOLOGIA RETIRO DE TUBO OROTRAQUEAL CON POSTERIOR AVANCE DE CANULA DE TRAQUEOSTOMIA Nº 8 FENESTRADA. INSUFLACION DEL BALON . HEMOSTASIA DE AREA QUIURGICA MEDIANTE ELECTROCOAGULACION . FIJACION DE TRAQUEOPEXIA A PIEL . MONTURA DE GASA ALREDEDOR DE TRAQUEOSTOMIA. NO COMPLICACIONES.

(CONTINUA CIRUGIA PLASTICA PARA LAVADO DEBRIDAMIENTO DE QUEMADURAS)

PRESENTACIÓN COMPLICACIONES QUIRÚRGICAS:

NO Explicación de la Complicación:

PLAN POSTOPERATORIO:

- CONTINUAR MANEJO EN UCI

Clasificación de la Cirugía:

LIMPIA - CONTAMINADA Se utilizó intensificador de imágenes:

NO



HOSPITAL
UNIVERSITARIO
SAN JOSÉ

891580002

HISTORIA CLÍNICA

NOTA OPERATORIA

Formato HC 50
Fecha 2013
Versión 1

Nº Historia Clínica: 6465787

FOLIO: 138 Fecha Folio: 13/09/2019 5:01:54 p. m.

Nº Ingreso: 4963347

Servicio: 7330 - CIRUGIA

Cama: UC108

DATOS PERSONALES

Nombre Paciente: GERSAIN BURBANO BOLAÑOS

Genero: Masculino

Fecha Nacimiento: 09/junio/1965

Edad: 54 Años \ 3 Meses \ 4 Días

Estado Civil: Casado

Dirección: CUADRA VEINTE DE JULIO

Teléfono: 3137925430

Servicio de Procedencia: CUIDADO INTENSIVO ADULTOS

Procedencia: BOLIVAR

DATOS DE AFILIACIÓN

Entidad: 777 - ASMET SALUD EPS S.A.S PFGP

Se utilizó ecógrafo o tomografía: NO

Se utilizó equipo de alta energía: NO

Se utilizó equipo de compresor vascular: NO

Se utilizó unidad calentamiento paciente: NO

Conteo de Compresas al Iniciar: 10

Conteo de Compresas al Finalizar: 10

Solicitud Paraclínicos: NO

Tipo de Estudio Solicitado:

Paraclínico entregado a:

Cuales:

OTROS PROCEDIMIENTOS U OBSERVACIONES

Se diligencia formato de medicamentos y procedimientos facturables en quirófanos:

Nombres y Apellidos del Circulante: CIR05 HERNANDEZ RICO LUZ BANIA

Nombres y Apellidos del Instrumentador: IQ15 TELLO ANDRES FELIPE

Quien realiza preparación del sitio operatorio? Residente

Con que insumo se realiza la preparación del sitio operatorio? Isodine Jabón + Solución


PASTAS BUSTOS HENRY FERNANDO

16133



HOSPITAL
UNIVERSITARIO
SAN JOSÉ

891580002

HISTORIA CLÍNICA

NOTA OPERATORIA

Formato HC 50
Fecha 2013
Versión 1

Nº Historia Clínica: 6465787

FOLIO: 138 Fecha Folio: 13/09/2019 5:01:54 p. m.

Nº Ingreso: 4963347

Servicio: 7330 - CIRUGIA

Cama: UC108

DATOS PERSONALES

Nombre Paciente: GERSAIN BURBANO BOLAÑOS

Genero: Masculino

Fecha Nacimiento: 09/junio/1965

Edad: 54 Años \ 3 Meses \ 4 Días

Estado Civil: Casado

Dirección: CUADRA VEINTE DE JULIO

Teléfono: 3137925430

Servicio de Procedencia: CUIDADO INTENSIVO ADULTOS

Procedencia: BOLIVAR

DATOS DE AFILIACIÓN

Entidad: 777 - ASMET SALUD EPS S.A.S PFGP

HOJA DE GASTOS

Tipo de Cirugía: HOSPITALARIA

Tipo de Anestesia: GENERAL

Quirófano: 2

Cirujano:

Ayudante1:

Ayudante2: MG241 TRIANA MURCIA HECTOR MAURICIO

Anestesiólogo: ME068 SALAMANCA RAGUA CLAUDIA NAYIBE

Circulante: CIR05 HERNANDEZ RICO LUZ BANIA

Instrumentador: IQ15 TELLO ANDRES FELIPE

Dx Preoperatorio: T272 QUEMADURA DE OTRAS PARTES DE LAS VIAS RESPIRATORIAS

Dx Postoperatorio: T272 QUEMADURA DE OTRAS PARTES DE LAS VIAS RESPIRATORIAS

Fecha Inicio Cx: 13/09/2019 4:00:00 p. m.

Fecha Fin Cx: 13/09/2019 4:37:22 p. m.

LISTADO DE PROCEDIMIENTOS:

Servicio: 999444 TRAQUEOSTOMIA RES/INT

Via: MIVIE

Grupo:

Especialidad: 137 - CIRUGIA GENERAL

Observaciones:

PASTAS BUSTOS HENRY FERNANDO

16133

CIRUGIA GENERAL

FIRMA ANESTESIOLOGO

FIRMA JEFE ENFERMERIA



HOSPITAL
UNIVERSITARIO
SAN JOSÉ

891580002

HISTORIA CLÍNICA

NOTA OPERATORIA

Formato HC 50
Fecha 2013
Versión 1

Nº Historia Clínica: 6465787

FOLIO: 140 Fecha Folio: 13/09/2019 6:16:24 p. m.

Nº Ingreso: 4963347

Servicio: 7330 - CIRUGIA

Cama: UCI08

DATOS PERSONALES

Nombre Paciente: GERSAIN BURBANO BOLAÑOS

Genero: Masculino

Fecha Nacimiento: 09/junio/1965

Edad: 54 Años \ 3 Meses \ 4 Días

Estado Civil: Casado

Dirección: CUADRA VEINTE DE JULIO

Teléfono: 3137925430

Servicio de Procedencia: CUIDADO INTENSIVO ADULTOS

Procedencia: BOLIVAR

DATOS DE AFILIACIÓN

Entidad: 777 - ASMET SALUD EPS S.A.S PFGP

DATOS DE LA CIRUGIA

Fecha Hora Inicio Cirugía: 13/09/2019 6:30:00 a. m.

Fecha Hora Fin Cirugía: 13/09/2019 6:09:20 p. m.

Nro. Quirófano: 4

Nombres y Apellidos Cirujano: ME134 MARIA DEL PILAR MUÑOZ LÓPEZ

Nombres y Apellidos Ayudante No. 1 1061760413

HEINER JULIAN RIVERA ERAZO

MEDICO GENERAL

Nombres y Apellidos Ayudante No. 2:

Nombres y Apellidos Anestesiólogo: ME068 SALAMANCA RAGUA CLAUDIA NAYIBE

Otros Médicos:

INTERVENCIONES PRACTICADAS

CUPS	SOAT/INT	DETALLE
862329	15163	TRATAMIENTO DE QUEMADURAS EN AREA GENERAL DE 26% EN ADELANTE (TRATAMIRNTO TOTAL)
862001	15260	TRATAMIENTO QUIRURGICO QUEMADURAS CARA
862003	15263	TRATAMIENTO QUIRURGICO QUEMADURAS EN MANOS (NO INCLUYE DEDOS)
862003	15267	TRATAMIENTO QUIRURGICO QUEMADURAS, TRES O MAS DEDOS
862001	15261	TRATAMIENTO QUIRURGICO QUEMADURAS CUELLO
862002	15265	TRATAMIENTO QUIRURGICO QUEMADURAS ZONAS DE FLEXION (NO INCLUYE DEDOS); INCLUYE: AXILA, CODO, CUELLO
862002	15265	TRATAMIENTO QUIRURGICO QUEMADURAS ZONAS DE FLEXION (NO INCLUYE DEDOS); INCLUYE: AXILA, CODO, CUELLO
862002	15265	TRATAMIENTO QUIRURGICO QUEMADURAS ZONAS DE FLEXION (NO INCLUYE DEDOS); INCLUYE: AXILA, CODO, CUELLO
862002	15265	TRATAMIENTO QUIRURGICO QUEMADURAS ZONAS DE FLEXION (NO INCLUYE DEDOS); INCLUYE: AXILA, CODO, CUELLO

Tipo de Cirugía: URGENCIA

Tipo de Anestesia: GENERAL

Lateralidad del área Quirúrgica: NO APLICA

Verificación del área Corporal Intervenida:

El área quirúrgica se encuentra marcada o delimitada: SI

El área Quirúrgica concuerda con el área marcada o delimitada para el procedimiento. SI

DIAGNOSTICOS

Diagnóstico Preoperatorio: T314 QUEMADURAS QUE AFECTAN DEL 40% AL 49% DE LA SUPERFICIE DEL CUERPO

Diagnóstico Postoperatorio: T314 QUEMADURAS QUE AFECTAN DEL 40% AL 49% DE LA SUPERFICIE DEL CUERPO

Otros Diagnósticos:

DESCRIPCIÓN DE HALLAZGOS QUIRÚRGICOS:

AA,CC.-----HALLASGOZ :-----QUEMADURAS DEL 45% DE SCTQ EN CARA Y PIL CABELLUDA , CUELLO , TORAX Y ABDOMEN ANTERIOR , TORAX POSTERIOR Y LATERAL BILATERA, LUMBAR , SACRA, GLUTEOS BILATEERALES , MUSLO IZQUIERDO, BARZO Y ANTERBAZO BILATERAL , CODO BILATERAL , MANOS CIRCULAR BILATERAL, DEDOS NUMNERO 10 CIRCULAR , AXILA BILATERAL DE SEGUNDO GRADO PROFUNDSO , TEJIDOS NECROTICOS ,EDEMA LESIONAL , AREAS ESPECIALES DEL 15% DE SCTQ , AREAS GENERALES DEL 30% DE SCTQ .QUEMDURAS GRDAO II PDAS.

DESCRIPCIÓN DEL PROCEDIMIENTO QUIRÚRGICO:



HOSPITAL
UNIVERSITARIO
SAN JOSÉ 891580002

HISTORIA CLÍNICA

NOTA OPERATORIA

Formato HC 50
Fecha 2013
Versión 1

Nº Historia Clínica: 6465787

FOLIO: 140 Fecha Folio: 13/09/2019 6:16:24 p. m.

Nº Ingreso: 4963347

Servicio: 7330 - CIRUGIA

Cama: UC108

DATOS PERSONALES

Nombre Paciente: GERSAIN BURBANO BOLAÑOS

Genero: Masculino

Fecha Nacimiento: 09/junio/1965

Edad: 54 Años \ 3 Meses \ 4 Días

Estado Civil: Casado

Dirección: CUADRA VEINTE DE JULIO

Teléfono: 3137925430

Servicio de Procedencia: CUIDADO INTENSIVO ADULTOS

Procedencia: BOLIVAR

DATOS DE AFILIACIÓN

Entidad: 777 - ASMET SALUD EPS S.A.S PFGP

-PROCEDIMIENTO :-----1.-----DESBRIDAMIENTO PROFUNDO DE TEJIDOS NECROTICOS DESVITALIZADOS DE QUEMADURAS POR GAS DEL 45% DE SCTQ EN AREAS ESPECIALES DEL 15% Y GENERALES DEL 30% DE SCTQ , TEJIDOS NECROTICOS .-----2.-----LAVADO QUIRURGICO SOLUCION SALINA 0.9% 2000 ML .-----3.-----TRATAMIENTO QUIRURGICO DE QUEMADURAS DE AREAS ESPECIALES DEL 15% DE : CARA, PIEL CABELLUDA, CUELLO , AXILA BILATERAL, CODO BILATERAL , MANOS BILATERAL , DEDOS NUMERO 10 .-----4.-----TRATAMIENTO QUIRURGICO DE QUEMADURS DE ATREA GENERALES DEL 30% TORAX ANTERIOR , LATERAL , POSTERIOR , LUMBAR BILATERAL, FLANCOS, SACRA, GLUTEOS , MUSLSO IZQUIERDO , BRAZO Y ANTEBRAZO BILATERAL , HOM,BROS BILATERALES .-----5.-----COBERTURA CON GASA MAS SULFAPLATA.-----6.-----APOSTIOS.-----7.-----VENDAS ELASTICAS .-----8.-----SIN COMPLICACIONES.-----

PRESENTACIÓN COMPLICACIONES QUIRÚRGICAS:

NOExplicación de la Complicación:

PLAN POSTOPERATORIO:

neuvo turno n 72 horas se deja para programar

Clasificación de la Cirugía: SUCIA

Se utilizó intensificador de imágenes: NO

Se utilizó ecógrafo o tomografía:

Se utilizó equipo de alta energía:

Se utilizó equipo de compresor vascular:

Se utilizó unidad calentamiento paciente:

Conteo de Compresas al Iniciar: 30

Conteo de Compresas al Finalizar: 30

Solicitud Paraclínicos: NO

Tipo de Estudio Solicitado:

Paraclínico entregado a:

Cuales:

OTROS PROCEDIMIENTOS U OBSERVACIONES

Se diligencia formato de medicamentos y procedimientos facturables en quirófanos:

Nombres y Apellidos del Circulante: CIR05 HERNANDEZ RICO LUZ BANIA

Nombres y Apellidos del Instrumentador: IQ15 TELLO ANDRES FELIPE

Quien realiza preparación del sitio operatorio? Ayudante quirúrgico

Con que insumo se realiza la preparación del sitio operatorio? Isodine Jabón + Solución


MUÑOZ LÓPEZ MARIA DEL PILAR

6129



HOSPITAL
UNIVERSITARIO
SAN JOSÉ

891580002

HISTORIA CLÍNICA

NOTA OPERATORIA

Formato HC 50
Fecha 2013
Versión 1

Nº Historia Clínica: 6465787

FOLIO: 140 Fecha Folio: 13/09/2019 6:16:24 p. m.

Nº Ingreso: 4963347

Servicio: 7330 - CIRUGIA

Cama: UC108

DATOS PERSONALES

Nombre Paciente: GERSAIN BURBANO BOLAÑOS

Genero: Masculino

Fecha Nacimiento: 09/junio/1965

Edad: 54 Años \ 3 Meses \ 4 Días

Estado Civil: Casado

Dirección: CUADRA VEINTE DE JULIO

Teléfono: 3137925430

Servicio de Procedencia: CUIDADO INTENSIVO ADULTOS

Procedencia: BOLIVAR

DATOS DE AFILIACIÓN

Entidad: 777 - ASMET SALUD EPS S.A.S PFGP

HOJA DE GASTOS

Tipo de Cirugía: URGENCIA

Tipo de Anestesia: GENERAL

Quirófano: 4

Cirujano:

Ayudante1:

Ayudante2:

Anestesiólogo:

ME068 SALAMANCA RAGUA CLAUDIA
NAYIBE

Circulante: CIR05 HERNANDEZ RICO LUZ BANIA

Instrumentador:

IQ15 TELLO ANDRES FELIPE

Dx Preoperatorio T314 QUEMADURAS QUE AFECTAN DEL 40% AL 49%
DE LA SUPERFICIE DEL CUERPO

Dx Postoperatorio: T314 QUEMADURAS QUE AFECTAN DEL
40% AL 49% DE LA SUPERFICIE DEL
CUERPO

Fecha Inicio Cx: 13/09/2019 6:30:00 a. m.

Fecha Fin Cx: 13/09/2019 6:09:20 p. m.

LISTADO DE PROCEDIMIENTOS:

Servicio: 15163 TRATAMIENTO DE QUEMADURAS EN AREA GENERAL DE 26% EN ADELANTE (TRATAMIRNTO TOTAL) Via: MIVIE

Grupo: Especialidad: 144 - CIRUGIA PLASTICA ESTETICA, MAXILOFACIAL Y DE LA MANO

Observaciones:

Servicio: 15260 TRATAMIENTO QUIRURGICO QUEMADURAS CARA Via: MDVIE

Grupo: Especialidad: 144 - CIRUGIA PLASTICA ESTETICA, MAXILOFACIAL Y DE LA MANO

Observaciones:

Servicio: 15263 TRATAMIENTO QUIRURGICO QUEMADURAS EN MANOS (NO INCLUYE DEDOS) Via: MIVIE

Grupo: Especialidad: 144 - CIRUGIA PLASTICA ESTETICA, MAXILOFACIAL Y DE LA MANO

Observaciones:

Servicio: 15267 TRATAMIENTO QUIRURGICO QUEMADURAS, TRES O MAS DEDOS Via: MDVIE

Grupo: Especialidad: 144 - CIRUGIA PLASTICA ESTETICA, MAXILOFACIAL Y DE LA MANO

Observaciones:

Servicio: 15261 TRATAMIENTO QUIRURGICO QUEMADURAS CUELLO Via: MIVIE

Grupo: Especialidad: 144 - CIRUGIA PLASTICA ESTETICA, MAXILOFACIAL Y DE LA MANO

Observaciones:

Servicio: 15265 TRATAMIENTO QUIRURGICO QUEMADURAS ZONAS DE FLEXION (NO INCLUYE DEDOS); INCLUYE: AXILA, CODO, CUELLO Via: MDVIE

Grupo: Especialidad: 144 - CIRUGIA PLASTICA ESTETICA, MAXILOFACIAL Y DE LA MANO

Observaciones: PLAIGEU ANTECUNOTAL IZQ

Servicio: 15265 TRATAMIENTO QUIRURGICO QUEMADURAS ZONAS DE FLEXION (NO INCLUYE DEDOS); INCLUYE: AXILA, CODO, CUELLO Via: MDVIE

Grupo: Especialidad: 144 - CIRUGIA PLASTICA ESTETICA, MAXILOFACIAL Y DE LA MANO

Observaciones: LLIEGUE CUBITAL DERECHO

Servicio: 15265 TRATAMIENTO QUIRURGICO QUEMADURAS ZONAS DE FLEXION (NO INCLUYE DEDOS); INCLUYE: AXILA, CODO, CUELLO Via: MIVIE

Grupo: Especialidad: 144 - CIRUGIA PLASTICA ESTETICA, MAXILOFACIAL Y DE LA MANO

Observaciones: AXILAR DERECHO



HOSPITAL
UNIVERSITARIO
SAN JOSÉ 891580002

HISTORIA CLÍNICA

NOTA OPERATORIA

Formato HC 50
Fecha 2013
Versión 1

Nº Historia Clínica: 6465787

FOLIO: 140 Fecha Folio: 13/09/2019 6:16:24 p. m.

Nº Ingreso: 4963347

Servicio: 7330 - CIRUGIA

Cama: UC108

DATOS PERSONALES

Nombre Paciente: GERSAIN BURBANO BOLAÑOS

Genero: Masculino

Fecha Nacimiento: 09/junio/1965

Edad: 54 Años \ 3 Meses \ 4 Días

Estado Civil: Casado

Dirección: CUADRA VEINTE DE JULIO

Teléfono: 3137925430

Servicio de Procedencia: CUIDADO INTENSIVO ADULTOS

Procedencia: BOLIVAR

DATOS DE AFILIACIÓN

Entidad: 777 - ASMET SALUD EPS S.A.S PFGP

Servicio: 15265 TRATAMIENTO QUIRURGICO QUEMADURAS ZONAS DE FLEXION (NO INCLUYE DEDOS);
INCLUYE: AXILA, CODO, CUELLO

Via: MDVIE

Grupo: Especialidad: 144 - CIRUGIA PLASTICA ESTETICA, MAXILOFACIAL Y DE LA MANO

Observaciones: AXILAR IZQ

MUÑOZ LÓPEZ MARÍA DEL PILAR

6129

CIRUGIA PLASTICA ESTETICA, MAXILOFACIAL Y
DE LA MANO

FIRMA ANESTESIOLOGO

FIRMA JEFE ENFERMERIA



UNIDADES DE CUIDADO CRITICO ADULTO Y SALAS DE EMERGENCIA
EVOLUCION MEDICA PARA CUIDADO CRITICO

Formato HC 07
Fecha 2012
Versión 1

HOSPITAL
UNIVERSITARIO
SAN JOSE

891580002

Nº Historia Clínica: 6465787

Folio No.: 143

Fecha: 13/09/2019 7:38:24 p. m.

DATOS PERSONALES

Nombre Paciente: GERSAIN BURBANO BOLAÑOS

Identificación: 6465787

Sexo: Masculino

Fecha Nacimiento: 09/junio/1965

Edad: 54 Años \ 3 Meses \ 4 Días

Estado Civil: Casado

Dirección:

Teléfono: 3137925430

Procedencia: CUADRA VEINTE DE JULIO

Ocupación:

DATOS DE AFILIACIÓN

Entidad: ASMET SALUD EPS SAS

Nivel - Estrato: NIVEL 1 - RANGO 1

DATOS DEL INGRESO

Ingreso: 4963347

Cama: UCI08

Responsable: MARIA BURBANO

Teléfono Resp: EL MISMO

DIAGNOSTICOS ACTIVOS

T203 QUEMADURA DE LA CABEZA Y DEL CUELLO- DE TERCER GRADO

T210 QUEMADURA DEL TRONCO- GRADO NO ESPECIFICADO

R521 DOLOR CRONICO INTRATABLE

D62X ANEMIA POSTHEMORRAGICA AGUDA

E441 DESNUTRICION PROTEICOALORICA LEVE

T273 QUEMADURA DE LAS VIAS RESPIRATORIAS- PARTE NO ESPECIFICADA

T202 QUEMADURA DE LA CABEZA Y DEL CUELLO- DE SEGUNDO GRADO

DIAGNOSTICOS RESUELTOS

Problemas Actuales:

VENTILADO

Signos Vitales

Temperatura 35.7 Frecuencia Respiratoria: 30 Frecuencia Cardíaca: 77 Tensión Arterial 143 / 71 TAM 95

ESCALA DEL DOLOR: 0 SIN DOLOR

SISTEMA NERVIOSO

Escala de Glasgow: Apertura Ocular: 0 Respuesta Verbal: 0 Respuesta Motora: 0 Total: 0 / 15

Pupilas: Der: 2 Reacción: Lenta Izq: 2 Reacción: Lenta

Sedación / RASS: -4

Estado de Conciencia: BAJO SEDACION

Otros Hallazgos: Ninguno.

SISTEMA CARDIOVASCULAR

Monitoreo : NO INVASIVA

PROFESIONAL QUE REALIZA LA VALORACION

QUINTERO CARDENAS MARIO ANDRES
Firma Digitalizada

MEDICINA INTERNA
191245-08

Médico Especialista de Turno:
ME166 QUINTERO CARDENAS
MARIO ANDRES



UNIDADES DE CUIDADO CRITICO ADULTO Y SALAS DE EMERGENCIA
EVOLUCION MEDICA PARA CUIDADO CRITICO

Formato HC 07
Fecha 2012
Versión 1

HOSPITAL
UNIVERSITARIO
SAN JOSE

891580002

Nº Historia Clínica: 6465787

Folio No.: 143

Fecha: 13/09/2019 7:38:24 p. m.

DATOS PERSONALES

Nombre Paciente: GERSAIN BURBANO BOLAÑOS

Identificación: 6465787

Sexo: Masculino

Fecha Nacimiento: 09/junio/1965

Edad: 54 Años \ 3 Meses \ 4 Días

Estado Civil: Casado

Patrón EKG: SINUSAL

Llenado Capilar: 2

Pulsos: MSD ++

MSI ++

MID ++

MII ++

Otros Hallazgos: RS CS RITMICOS

SISTEMA RESPIRATORIO

dispositivos O2: IOT

Ventilación Mecánica: VC VT: 490 PEEP 6 FIO2: 3% SPO2: 95%

Gases Arteriales: ALCALOSIS RESPIRATORIA CON DISFUNCION PULMONAR LEVE. LACTATO DE 1.2 MMOL/LT

Otros Hallazgos: Ninguno.

RENAL

Diuresis 24 Horas previas: 0.9 cc/kg/h

Balance 24 horas previas: +972

Pruebas de función renal: AZOADOS Y ELECTROLITOS NORMALES

Otros Hallazgos: Ninguno.

ESTADO METABOLICO O NUTRICIONAL

Tipo de soporte nutricional: SIN SOPORTE NUTRICION POR PROCEDIMEINTO QUIRURGICO

Drenajes Digestivos: NO RG

Glicemia: 160

SISTEMA GASTROINTESTINAL

ABDOMEN BLANDO

Otros Hallazgos: Ninguno.

SISTEMA HEMATOLOGICO E INFECCIONES

Hematológico : HEMOGRAMA NORMAL PCR ELEVADA CON TENDENCIA AL DESCENSO EN 7.6 MG/DL

Hemocomponentes Transfundidos: Hemocomponentes : NO

Estado de Catéteres : LIMPIOS

PROFESIONAL QUE REALIZA LA VALORACION

QUINTERO CARDENAS MARIO ANDRES
Firma Digitalizada

MEDICINA INTERNA
191245-08

Médico Especialista de Turno:
ME166 QUINTERO CARDENAS
MARIO ANDRES



UNIDADES DE CUIDADO CRITICO ADULTO Y SALAS DE EMERGENCIA
EVOLUCION MEDICA PARA CUIDADO CRITICO

Formato HC 07
Fecha 2012
Versión 1

HOSPITAL
UNIVERSITARIO
SAN JOSÉ

891580002

Nº Historia Clínica: 6465787

Folio No.: 143

Fecha: 13/09/2019 7:38:24 p. m.

DATOS PERSONALES

Nombre Paciente: GERSAIN BURBANO BOLAÑOS

Identificación: 6465787

Sexo: Masculino

Fecha Nacimiento: 09/junio/1965

Edad: 54 Años \ 3 Meses \ 4 Días

Estado Civil: Casado

Cultivos: 0910248 - HEMOCULTIVO: Negativo a las 48 horas de incubación. 0910247 - HEMOCULTIVO: Negativo a las 48 horas de incubación. NIVELES SERICOS DE VANCOMICINA EN 6.

10. Piel y Faneras

Estado: QUEMADURAS CUBIERTAS POR APOSITOS.

11. Osteomuscular

Osteomuscular: NORMAL.

POST-OPERATORIO DE CIRUGIA PLÁSTICA (09/09/2019) PARA TRATAMIENTO QUIRURGICO QUEMADURAS.

Análisis Laboratorios INTERPRETADOS EN CADA SISTEMA

IMAGENES DIAGNOSTICAS

RX DE TORAX PORTATIL CON TRANSPARENCIA PLEUROPULMONAR ADECUADA

ANALISIS CLINICO

PACIENTE HOSPITALIZADO EN UCI POR QUEMADURAS GRADO II III QUE AFECTAN EL 40% SCT. EN REGULAR CONDICION GENERAL. RECIBE SOPORTE VENTILATORIO INVASIVO. CON PLAN QUIRURGICO DE TRAQUEOSTOMÍA ABIERTA Y DESBRIDAMIENTO QUIRURGICO DE QUEMADURAS. EN ESPERA DE LLAMADO A QUIRÓFANO.

PLAN DE MANEJO INTEGRAL Y MONITOREO

1. Soporte y Monitoria: UCI.

3. Plan con la Familia: SE DA INFORMACION A FAMILIAR. DICE ENTENDER

JUSTIFICACION ESTANCIA UNIDAD CUIDADO CRITICO

UCI POR REQUERIMIENTO DE VENTILACION MECANICA INVASIVA

PROFESIONAL QUE REALIZA LA VALORACION

QUINTERO CARDENAS MARIO ANDRES
Firma Digitalizada

MEDICINA INTERNA
191245-08

Médico Especialista de Turno:
ME166 QUINTERO CARDENAS
MARIO ANDRES



UNIDADES DE CUIDADO CRITICO, SALAS DE EMERGENCIA E
INTERNACION

EVOLUCION MEDICA DIA - NOCHE

Formato HC 03
Fecha 2012
Versión 1

HOSPITAL
UNIVERSITARIO
SAN JOSE

NIT 891580002

Nº Historia Clínica: 6465787

FOLIO145

Fecha y Hora: 14/09/2019 2:06:09 a. m.

Ingreso: 4963347

DATOS PERSONALES

Nombre Paciente: GERSAIN BURBANO BOLAÑOS Identificación: 6465787 Sexo: Masculino
Edad: 54 Años \ 3 Meses \ 5 Días
Servicio Actual: UNIDAD DE CUIDADOS INTENSIVOS ADULTOS Cama: UC108

DATOS DE AFILIACIÓN

Entidad: ASMET SALUD EPS SAS Régimen: Regimen_Simplificado

VALORACION CLINICA

Signos Vitales T°: 37 R: 17 FC: 124 Tensión Arterial 138 / 75 TAM 96 Escala Dolor:



☒ Duele un poquito más

1. Neurológico

Conciencia: BAJO SEDACIÓN PROFUNDA CON MIDAZOLAM Y FENTANYL, RASS: -2..

Escala de Glasgow: Apertura Ocular: 1 Respuesta Verbal: 1 Respuesta Motora: 4 Total: 6 / 15

Pupilas: Derecha: 2 Reacción: Lenta Izquierda: 2 Reacción: Lenta

MIDAZOLAM Y FENTANYL.

Explicación Neurológica:NO SIGNOS MENINGEOS, FOCALIZACIÓN NO EVALUABLE, RESPUESTA PLANTAR NEUTRA..

2. Cardiovascular

Descripción: MONITORÍA INVASIVA - LINEA ARTERIAL AMPLIA, HABITUAL - RITMO SINUSAL, NO EXTRASISTÓLIA, NO PAUSAS..

Otros Hallazgos: CORAZÓN RITMICO, NO SOPLOS, NO GALOPE, NO FROTE PERICÁRDICO..

3. Respiratorio

Patrón Respiratorio: TRAQUEOSTOMÍA CON ESTOMA AMPLIO, NO SANGRADOS NI SECRECIONES.. TRAQUEOSTOMÍA CON ESTOMA AMPLIO, NO SANGRADOS NI SECRECIONES.

Otros Hallazgos: VENTILACIÓN MECÁNICA INVASIVA, MODO:PRVC - PEEP: 6 - FIO2: 30% - VT: 500 - PIM: 14.

4. Renal

Diuresis: ORINA AMBAR, DIURESIS DE 0.5 - 1.8 CC/KG/HR - BALANCE: -348 CC.

5. Metabólico

Descripción: GLUCOMETRÍAS: 140 MG/DL..

6. Gastrointestinal

Estado: ABDOMEN BLANDO Y DEPRESIBLE, DOLOR NO EVALUABLE, NO MASAS NI MEGÁLIAS, PERISTALTISMO POSITIVO..

7. Infeccioso

Estado: FEBRÍCULAS, LEUCOCITOS NORMALES, PCR EN DESCENSO..

8. Hematología

Estado: ANÉMIA Y TROMBOCITOPÉNIA LEVE. .

9. Piel, Faneras y Osteomuscular

DATOS DEL PROFESIONAL QUE REALIZO LA VALORACION Y DATOS DEL ESPECIALISTA DE TURNO

RUIZ SALAZAR EDWARD JAVIER

Firma Digitalizada

MEDICINA INTERNA

80074117

Médico Especialista de Turno: ME267 RUIZ
SALAZAR EDWARD JAVIER



EVOLUCION MEDICA DIA - NOCHE

Formato HC 03
Fecha 2012
Versión 1

HOSPITAL
UNIVERSITARIO
SAN JOSÉ

NIT 891580002

Nº Historia Clínica: 6465787

FOLIO145

Fecha y Hora: 14/09/2019 2:06:09 a. m.

Ingreso: 4963347

DATOS PERSONALES

Nombre Paciente: GERSAIN BURBANO BOLAÑOS **Identificación:** 6465787 **Sexo:** Masculino
Edad: 54 Años \ 3 Meses \ 5 Días
Servicio Actual: UNIDAD DE CUIDADOS INTENSIVOS ADULTOS **Cama:** UC108

Estado: QUEMADURAS DE 2DO Y 3ER GRADO EN ROSTRO, MIEMBROS SUPERIORES Y HEMIABDOMEN INFERIOR, CUBIERTAS CON APOSITOS LÍMPIOS. ESTÓMA DE TRAQUEOSTOMÍA AMPLIO..

No Aplica.

11. Análisis de Paraclínicos incluida Imagenología

Análisis: NO TIENE RECIENTE. .

I. ANALISIS CLINICO

PACIENTE CON DIAGNÓSTICOS DE MANEJO PROPUESTOS, GRAN QUEMADO CON COMPROMISO DE VÍA AÉREA, REALIZANDO DESBRIDAMIENTO DE TEJIDO COMPROMETIDO EN ROSTRO Y MIEMBROS SUPERIORES CON GRAN COMPROMISO DE VÍA AÉREA Y SIGNOS DE SOBREENFECCIÓN MÁS REQUERIMIENTO DE TRAQUEOSTOMÍA. SE DECIDE POR EL MOMENTO AJUSTAR SEDOANALGESIA PLENA, PARA EVITAR DECANULACIÓN POR ESTOMA DE TRAQUEOSTOMÍA AMPLIO. MANEJO ANTIMICROBIANO POR EL MOMENTO SIN CAMBIOS, A LA ESPERA DE REPORTE FINAL DE CULTIVOS, AÚN CON TAQUICARDIA Y FEBRÍCULAS POSIBLEMENTE POSTERIOR A PROCEDIMIENTO QUIRÚRGICO. SI BIEN SUS LEUCOCITOS VENIAN NORMALES Y PCR EN DESCENSO, ES POSIBLE QUE SE ALTEREN EN EL PRÓXIMO CONTROL HACIA EL ALZA. SE INDICA REINICIAR NET CUMPLIENDO MÁS DE SEIS HORAS DE SU POST-OPERATORIO. SE SOLICITA RX DE TÓRAX POST-TRAQUEOSTOMÍA. MANEJO DIARIO POR CIRUGÍA PLÁSTICA Y OTORRINOLARINGOLOGÍA. SEGUIMIENTO POR ALGESIOLOGÍA PARA MANEJO DE DOLOR. PRONÓSTICO AÚN RESERVADO, ALTO RIESGO DE COLAPSO HEMODINÁMICO Y MUERTE. LA EVOLUCIÓN DEL PACIENTE NOS INDICARÁ LA CONDUCTA A SEGUIR.

II. PLAN DE MANEJO INTEGRAL Y MONITOREO

1. Soporte y Monitoría: No Aplica.

2. Manejo Farmacológico: No Aplica.

3. Plan de Ayudas Diagnosticas: REVISTA DR MARIO QUINTERO / DR HECTOR FABIO LONDOÑO. MANEJO UCI: PESO ESTIMADO: 80 KG. ALERGIAS DESCRITAS: SIN DATOS. TFG (CKD-EPI): ML/MIN/1.73 M². AISLAMIENTO PROTECTOR Y DE CONTACTO POR PROTOCOLO. CABECERA A 40°, CAMA CON BARANDAS EN ALTO, PREVENCIÓN ACTIVA DE CAÍDAS. VENTILACIÓN MECÁNICA PARÁMETROS SEGÚN EVOLUCIÓN. MONITORIA HEMODINÁMICA INVASIVA (LÍNEA ARTERIAL) Y SATUROMETRÍA DE PULSO CON REGISTRO CONTINUO. TERAPIA FÍSICA DIARIA. TERAPIA RESPIRATORIA Y ASPIRAR SECRECIONES A NECESIDAD. ENJUAGUES ORALES MEDICADOS CON CLORHEXIDINA CADA 6 HORAS. CUIDADOS DE PIEL Y CAMBIOS DE POSICIÓN CADA 2 HORAS. PROTECCIÓN OCULAR SEGÚN PROTOCOLO. CONTROL DE LÍQUIDOS ADMINISTRADOS Y ELIMINADOS. GLUCOMETRÍAS CADA 8 HORAS. CUIDADOS DE Sonda VESICAL A CYSTOFLO. CUIDADOS DE Sonda NASOGÁSTRICA (SNG) Y NUTRICIÓN ENTERAL. CUIDADOS DE CATÉTER VENOSO CENTRAL (CVC), LÍNEA ARTERIAL Y DE OTRAS VENOPUNCIONES. CUIDADOS DE HERIDAS QUIRÚRGICAS POR QUEMADURA. MIDAZOLAM AMPOLLA POR 50 MG, DILUIR 50 MG EN 50 CC DE SSN AL 0.9%, PASAR EV POR BOMBA DE INFUSIÓN CONTINUA, TITULAR ENTRE 0.05 A 0.2 MG/KG/HORA PARA MANTENER RASS - 2 (ESCALA DE SEDACIÓN DE RICHMOND). FENTANILO AMPOLLA POR 500 MCGR/10ML, DILUIR 1000 MCGR EN 80 CC DE SSN AL 0.9%, PASAR EV POR BOMBA DE INFUSIÓN CONTINUA, TITULAR ENTRE 1 A 2 MCGR/KG/HORA PARA MANTENER EAV < 4 (ESCALA VISUAL ANÁLOGA DEL DOLOR). NUTRICIÓN ENTERAL POR Sonda OROGÁSTRICA CON GLYTROL A 73 CC/H DIFERIDA POR PROCEDIMIENTO QUIRÚRGICO. ALBÚMINA HUMANA AL 20%, BOLSA POR 50 ML, ADMINISTRAR EN INFUSIÓN EV CONTINUA A 16 CC/HORA. DIA 3/3 OMITIR AL TERMINAR. LEV: DEXTROSA AL 10% EN AGUA DESTILADA BOLSA POR 500 ML, PASAR EV POR BOMBA DE INFUSIÓN CONTINUA A 20 CC/HORA. CEFEPIME AMPOLLA POR 1 G. APLICAR 2 G EV CADA 8 HORAS (DILUIR EN 100 ML DE SSN AL 0.9%. PASAR EN 60 MIN. POR 7 DÍAS Y OMITIR (SE INDICÓ 10/09/2019 01:20 PM, VERIFICAR DOSIS, DÍAS EFECTIVOS APLICADOS). VANCOMICINA AMPOLLA POR 500 MG, APLICAR CONTINUAR 1.5 GR EV CADA 12 HORAS. (DILUIR EN 250 ML DE SSN AL 0.9% EN INFUSIÓN PARA 2 HORAS) POR 7 DÍAS Y OMITIR (SE INDICÓ 10/09/2019 01:20 PM, VERIFICAR DOSIS, DÍAS EFECTIVOS APLICADOS). FUROSEMIDA AMPOLLA POR 20 MG. APLICAR 5 MG EV CADA 6 HORAS. ACIDO ASCORBICO TABLETA 500 MG, DAR 1000 MG POR VÍA SNG CADA 24 HORAS. RANITIDINA AMPOLLA POR 50 MG, APLICAR 50 MG EV CADA 12 HORAS (DILUIR EN 25 ML DE SSN AL 0.9%. ADMINISTRAR EN 15 MINUTOS). METILPREDNISOLONA AMPOLLA POR 500 MG, APLICAR 25 MG EV CADA 8 HORAS. DIA 3/3. DALTEPARINA JERINGA POR 5000 UI. APLICAR 5000 UI SC CADA 24 HORAS (DIFERIDA POR PROCEDIMIENTO QUIRÚRGICO). POLIMIXINA + NEOMICINA + DEXAMETASONA (0,1% + 0,35% + 6.000 UI/ML) SUSPENSION OFTÁLMICA ESTERIL, APLICAR 1 GOTITA EN CADA OJO CADA 6 HORAS. CARBOXIMETIL CELULOSA 0.5 % SOLUCIÓN OFTÁLMICA FRASCO POR 15ML, APLICAR 1 GOTITA CADA 6 HORAS EN AMBOS OJOS. VALORACION DIARIA POR CIRUGIA PLASTICA. PENDIENTE PROGRAMAR TURNO QUIRURGICO PARA DESBRIDAMIENTO PREVIA VALORACION POR ANESTESIOLOGIA. PENDIENTE VALORACION PREANESTESICA PARA PASO DE TURNO DE TRAQUEOSTOMIA ABIERTA. SE SOLICITA CRUCE Y RESERVA DE 02 UNIDADES DE GLÓBULOS ROJOS. CUIDADOS DE ENFERMERÍA. CONTROL DE SIGNOS VITALES E INFORMAR CAMBIOS. SE SOLICITAN NIVELES DE VANCOMICINA ANTES DE LA 4TA DOSIS DESPUES DEL CAMBIO. SE SOLICITA PARA MAÑANA DE CONTROL: CUADRO HEMÁTICO, PCR, SODIO, POTASIO, CLORO, GASES ARTERIALES. *** 0910248 - HEMOCULTIVO: NEGATIVO A LAS 48 HORAS DE INCUBACIÓN. 0910247 - HEMOCULTIVO: NEGATIVO A LAS 48 HORAS DE INCUBACIÓN. ***.

4. Plan con la Familia: PRONÓSTICO AÚN RESERVADO, ALTO RIESGO DE COLAPSO CARDIOVASCULAR Y MUERTE. SIN FAMILIAR PARA EXPLICAR SITUACIÓN EN EL MOMENTO DE ENTREGA DE INFORMACIÓN..

DATOS DEL PROFESIONAL QUE REALIZO LA VALORACION Y DATOS DEL ESPECIALISTA DE TURNO

RUIZ SALAZAR EDWARD JAVIER

Firma Digitalizada

MEDICINA INTERNA

80074117

Médico Especialista de Turno: ME267 RUIZ
SALAZAR EDWARD JAVIER



UNIDADES DE CUIDADO CRITICO, SALAS DE EMERGENCIA E
INTERNACION

EVOLUCION MEDICA DIA - NOCHE

Formato HC 03
Fecha 2012
Versión 1

HOSPITAL
UNIVERSITARIO
SAN JOSE

NIT 891580002

Nº Historia Clínica: 6465787

FOLIO145

Fecha y Hora: 14/09/2019 2:06:09 a. m.

Ingreso: 4963347

DATOS PERSONALES

Nombre Paciente: GERSAIN BURBANO BOLAÑOS

Identificación: 6465787

Sexo: Masculino

Edad: 54 Años \ 3 Meses \ 5 Días

Servicio Actual: UNIDAD DE CUIDADOS INTENSIVOS ADULTOS

Cama: UC108

CONCILIACION MEDICAMENTOS

Mto que Continúan: - NO

Mtos. que se suspenden: - No

Responsable: - No

SOLICITUD DE EXAMENES

RX TORAX PA O PA Y LATERAL

1 . PORTATIL

PORTATILES SIN FLUOROSCOPIA E INTENSIFICADOR DE IMAGENES

1 .

PRACTICADO EN HABITACION UCI RN O QUIR

DIAGNOSTICOS

T313 QUEMADURAS QUE AFECTAN DEL 30% AL 39% DE LA SUPERFICIE DEL CUERPO

DATOS DEL PROFESIONAL QUE REALIZO LA VALORACION Y DATOS DEL ESPECIALISTA DE TURNO

RUIZ SALAZAR EDWARD JAVIER

MEDICINA INTERNA

Firma Digitalizada

80074117

Médico Especialista de Turno: ME267 RUIZ
SALAZAR EDWARD JAVIER



HOSPITAL
UNIVERSITARIO
SAN JOSÉ 891580002

HISTORIA CLÍNICA

NOTA INTERMEDIA

Folio: 150

Formato HC 14
Fecha 2012
Versión 1

(Fecha: 14/09/2019 09:37 a. m.)

Cama: UCI08

Nº Historia Clínica: 6465787

Servicio: UNIDAD DE CUIDADOS INTENSIVOS ADULTOS

DATOS PERSONALES

Nombre Paciente: GERSAIN BURBANO BOLAÑOS

Identificación: 6465787

Sexo: Masculino

Fecha Nacimiento: 09/junio/1965

Edad: 54 Años \ 3 Meses \ 5 Días

Estado Civil: Casado

Dirección: CUADRA VEINTE DE JULIO

Teléfono: 3137925430

Procedencia: BOLIVAR

Ocupación:

DATOS DE AFILIACIÓN

Entidad: ASMET SALUD EPS SAS

Régimen: Regimen_Simplificado

DATOS DE INGRESO

Ingreso: 4963347

Fecha de ingreso: 07/09/2019 1:39:28 p. m.

ESCALA DEL DOLOR: 0 SIN DOLOR

SUBJETIVO

PACIENTE EN POP DE AYER DE TRATAMIENTO DE QUEMADURAS EN AREA GENERAL DE 26% EN ADELANTE (TRATAMIRNTO TOTAL) -TRATAMIENTO QUIRURGICO QUEMADURAS CARA -+TRATAMIENTO QUIRURGICO QUEMADURAS EN MANOS (NO INCLUYE DEDOS) -TRATAMIENTO QUIRURGICO QUEMADURAS, TRES O MAS DEDOS -TRATAMIENTO QUIRURGICO QUEMADURAS CUELLO -TRATAMIENTO QUIRURGICO QUEMADURAS ZONAS DE FLEXION (NO INCLUYE DEDOS); INCLUYE: AXILA, CODO, CUELLO ---EVENTOS: PACIENTE CRITICAMENTE ENFERMO

OBJETIVO

AA,CC.-----HALLASGOZ :-----QUEMADURAS DEL 45% DE SCTQ EN CARA Y PIL CABELLUDA , CUELLO , TORAX Y ABDOMEN ANTERIOR , TORAX POSTERIOR Y LATERAL BILATERA, LUMBAR , SACRA, GLUTEOS BILATEERALES , MUSLO IZQUIERDO, BARZO Y ANTERBAZO BILATERAL , CODO BILATERAL , MANOS CIRCULAR BILATERAL, DEDOS NUMNERO 10 CIRCULAR , AXILA BILATERAL DE SEGUNDO GRADO PROFUNDSO , TEJIDOS NECROTICOS ,EDEMA LESIONAL , AREAS ESPECIALES DEL 15% DE SCTQ , AREAS GENERALES DEL 30% DE SCTQ .QUEMDURAS GRDAO II PDAS.

ANALISIS

ANALISIS: PACIENTE CON QUEMADURAS PROFUNDAS, QUE REQUIERE NUEVO TTO QUIRURGICO, PENDIENTE PROGRAMACION

PLAN

PLAN: PENDIENTE PROGRAMACION QUIRURGICA

DIAGNOSTICO

J960 INSUFICIENCIA RESPIRATORIA AGUDA

☒ DiagnosticoPrincipal

DATOS DE MEDICO QUE HACE EL REGISTRO Y DATOS DEL ESPECIALISTA DE TURNO/ COORDINADOR DE SALA

MUÑOZ LÓPEZ MARIA DEL PILAR

Firma Digitalizada

CIRUGIA PLASTICA ESTETICA, MAXILOFACIAL Y DE LA MANO

6129



HOSPITAL
UNIVERSITARIO
SAN JOSÉ 891580002

HISTORIA CLÍNICA

NOTA INTERMEDIA

Folio: 150

Formato HC 14
Fecha 2012
Versión 1

(Fecha: 14/09/2019 09:37 a. m.)

Cama: UCI08

Nº Historia Clínica: 6465787

Servicio: UNIDAD DE CUIDADOS INTENSIVOS ADULTOS



¡INFORMACIÓN IMPORTANTE!

Para solicitar su cita médica, comuníquese al teléfono: 8234508 Ext. 120

Control posquirurgico 8200970

En caso de cancelar la consulta asignada comuníquese telefónicamente con nosotros con dos (2) días de anticipación

COPIA



UNIDADES DE CUIDADO CRITICO ADULTO Y SALAS DE EMERGENCIA
EVOLUCION MEDICA PARA CUIDADO CRITICO

Formato HC 07
Fecha 2012
Versión 1

HOSPITAL
UNIVERSITARIO
SAN JOSE

891580002

Nº Historia Clínica: 6465787

Folio No.: 157

Fecha: 14/09/2019 12:51:23 p. m.

DATOS PERSONALES

Nombre Paciente: GERSAIN BURBANO BOLAÑOS

Identificación: 6465787

Sexo: Masculino

Fecha Nacimiento: 09/junio/1965

Edad: 54 Años \ 3 Meses \ 5 Días

Estado Civil: Casado

Dirección:

Teléfono: 3137925430

Procedencia: CUADRA VEINTE DE JULIO

Ocupación:

DATOS DE AFILIACIÓN

Entidad: ASMET SALUD EPS SAS

Nivel - Estrato: NIVEL 1 - RANGO 1

DATOS DEL INGRESO

Ingreso: 4963347

Cama: UCI08

Responsable: MARIA BURBANO

Teléfono Resp: EL MISMO

DIAGNOSTICOS ACTIVOS

T203 QUEMADURA DE LA CABEZA Y DEL CUELLO- DE TERCER GRADO
T210 QUEMADURA DEL TRONCO- GRADO NO ESPECIFICADO
A419 SEPTICEMIA- NO ESPECIFICADA
D62X ANEMIA POSTHEMORRAGICA AGUDA
E441 DESNUTRICION PROTEICOCALORICA LEVE
J159 NEUMONIA BACTERIANA- NO ESPECIFICADA
T273 QUEMADURA DE LAS VIAS RESPIRATORIAS- PARTE NO ESPECIFICADA
T202 QUEMADURA DE LA CABEZA Y DEL CUELLO- DE SEGUNDO GRADO

DIAGNOSTICOS RESUELTOS

Problemas Actuales:

SOPORTE VENTILATORIO INVASIVO A TRAVES DE TRAQUEOSTOMIA.
RESPUESTA LEUCOCITARIA EN DESCENSO AL IGUAL DE PCR.
EN COMPENSACION DE HIPOKALEMIA.
HIPOXEMICO.

Signos Vitales

Temperatura 36.6 Frecuencia Respiratoria: 13 Frecuencia Cardíaca: 108 Tensión Arterial 128 / 67 TAM 87

ESCALA DEL DOLOR: 0 SIN DOLOR

SISTEMA NERVIOSO

Escala de Glasgow: Apertura Ocular: 1 Respuesta Verbal: 1 Respuesta Motora: 4 Total: 6 / 15

Pupilas: Der: NO VALORABLE. Reacción: Izq: NO VALORABLE. Reacción:

Sedación / RASS: SI. MIDAZOLAM + FENTANILO.

Estado de Conciencia: BAJO SEDACION CON MIDAZOLAM + FENTANILO.
DOSIS ALTAS PARA LOGRAR ACOPLE VENTILATORIO

Otros Hallazgos: Ninguno.

SISTEMA CARDIOVASCULAR

PROFESIONAL QUE REALIZA LA VALORACION

MOLANO GUTIERREZ ZULLY ESMERALDA - MEDICINA GENERAL
Firma Digitalizada 522968

México Especialista de Turno:
ME064 OROZCO CARVAJAL
FERNANDO ELIFAR



UNIDADES DE CUIDADO CRITICO ADULTO Y SALAS DE EMERGENCIA
EVOLUCION MEDICA PARA CUIDADO CRITICO

Formato HC 07
Fecha 2012
Versión 1

HOSPITAL
UNIVERSITARIO
SAN JOSÉ

891580002

Nº Historia Clínica: 6465787

Folio No.: 157

Fecha: 14/09/2019 12:51:23 p. m.

DATOS PERSONALES

Nombre Paciente: GERSAIN BURBANO BOLAÑOS

Identificación: 6465787

Sexo: Masculino

Fecha Nacimiento: 09/junio/1965

Edad: 54 Años \ 3 Meses \ 5 Días

Estado Civil: Casado

Monitoreo : HEMODINAMICA CONTINUA INVASIVA CON LINEA ARTERIAL.

Perfil Hemodinamico: MONITORIA HEMODINAMICA INVASIVA CON LINEA ARTERIAL.

Patrón EKG: RITMICO, AL TARZADO DE MONITORIA. SIN SOPORTE VASOACTIVO.

Llenado Capilar: 2

Pulsos: MSD ++

MSI ++

MID ++

MII ++

Otros Hallazgos: CORAZON RITMICO, EUCARDICO. NO SOPORTE VASOACTIVO EN EL MOMENTO.

SISTEMA RESPIRATORIO

dispositivos O2: SOPORTE VENTILATORIO A TRAVES D ETRAQUEOSTOMIA

Ventilación Mecánica: MODO PRVC FIO2 30% SPO2 94% PEEP 16/9

Gases Arteriales: EQUILIBRIO ACIDO BASE. HIPOXEMIA MODERADA PAFI 199LACTATO NEGATIVO 0.84

Otros Hallazgos: MURMULLO VESICULAR DISMINUIDO GENERALIZADO. PREDOMINIO EN BASES PULMONARES.

RENAL

Diuresis 24 Horas previas: 1.2 cc/kg/h

Balance 24 horas previas: -100

Balance acumulado: +9733

Pruebas de función renal: CREATININA 0.71 BUN 29 ELECTROLITOS HIPOKALEMIA 3.4 RESTO COMPENSADOS.

Otros Hallazgos: Ninguno.

ESTADO METABOLICO O NUTRICIONAL

Tipo de soporte nutricional: RECIBE APORTE NUTRICIONAL CON GLYTROL A 43 CC POR HORA. NO RESIDUO GASTRICO.

Drenajes Digestivos: NO RESIDUO GASTRICO.

Glicemia: 146

SISTEMA GASTROINTESTINAL

ABDOMEN DEPRESIBLE. CON SOPORTE NUTRICIONAL.

Otros Hallazgos: Ninguno.

SISTEMA HEMATOLOGICO E INFECCIONES

PROFESIONAL QUE REALIZA LA VALORACION

MOLANO GUTIERREZ ZULLY ESMERALDA - MEDICINA GENERAL

Firma Digitalizada

MEDICINA GENERAL

522968

Médico Especialista de Turno:
ME064 OROZCO CARVAJAL
FERNANDO ELIFAR



UNIDADES DE CUIDADO CRITICO ADULTO Y SALAS DE EMERGENCIA
EVOLUCION MEDICA PARA CUIDADO CRITICO

Formato HC 07
Fecha 2012
Versión 1

HOSPITAL
UNIVERSITARIO
SAN JOSE

891580002

Nº Historia Clínica: 6465787

Folio No.: 157

Fecha: 14/09/2019 12:51:23 p. m.

DATOS PERSONALES

Nombre Paciente: GERSAIN BURBANO BOLAÑOS

Identificación: 6465787

Sexo: Masculino

Fecha Nacimiento: 09/junio/1965

Edad: 54 Años \ 3 Meses \ 5 Días

Estado Civil: Casado

Hematológico : CUADRO HEMATICO EN RECUPREACION DE LEUCOPENIA. SIN ANEMIA HB 12.6
PLAQUETAS NORMALES

Hemocomponentes Transfundidos: Hemocomponentes : NO TRANSFUSIONES EN EL MOMENTO.

Estado de Catéteres : CATETER FEMORAL IZQUIERDO. LINEA ARTERIAL FEMORAL DERECHO.

Cultivos: 0910248 - HEMOCULTIVO: Negativo a las 48 horas de incubación. 0910247 - HEMOCULTIVO: Negativo a las 48 horas de incubación. NIVELES SERICOS DE VANCOMICINA EN 6.

10. Piel y Faneras

Estado: QUEMADURAS DEL 45% SCT EN CARA Y PIEL CABELLUDA , CUELLO , TORAX Y ABDOMEN ANTERIOR , TORAX POSTERIOR Y LATERAL BILATERA, LUMBAR , SACRA, GLUTEOS BILATERALES , MUSLO IZQUIERDO, BRAZO Y ANTEBRAZO BILATERAL, CODO BILATERAL , MANOS CIRCULAR BILATERAL, DEDOS, AXILA BILATERAL DE SEGUNDO GRADO PROFUNDO, TEJIDOS NECROTICOS, EDEMA LESIONAL.

11. Osteomuscular

Osteomuscular: DESACONDICIONAMIENTO FISICO.
RECIBE TERAPIA FISICA

POST-OPERATORIO DE CIRUGIA PLÁSTICA (09/09/2019) PARA
TRATAMIENTO QUIRURGICO QUEMADURAS.POSQUIRURGICO 13.09.19
MANEJO DE QUEMADURAS.

Análisis Laboratorios CUADRO HEMATICO SIN LEUCOCITOSIS. NO NEUTROFILIA. SIN ANEMIA PLAQUETAS NORMALES. PCR EN
DESCENSO. ELECTROLITOS HIPOKALEMIA. SVO2 87%. EQUILIBRIO ACIDO BASE. HIPOXEMIA PAFI 199

IMAGENES DIAGNOSTICAS

RX DE TORAX (NO OFICIAL) CANULA DE TRAQUEOSTOMIA.
OPACIDADES ALVEOLARES. DERRAME PLEURAL BILATERAL. SIGNOS
DE CONGESTION VASCULAR.

ANALISIS CLINICO

PACIENTE CON DIAGNOSTICOS DESCRITOS. INSUFICIENCIA RESPIRATORIA AGUDA TIPO I/II EN VENTILACIÓN MECÁNICA INVASIVA (VMI) A TRAVES D ETRAQUEOSTOMIA - QUEMADURA EXPLOSIVA (CILINDRO DE GAS): - QUEMADURAS DEL 45% DE SUPERFICIE CORPORAL TOTAL CON QUEMADURA COMPLEJA DE LA VIA AEREA. - POST-OPERATORIO DE CIRUGIA PLÁSTICA (09/09/2019) PARA TRATAMIENTO QUIRURGICO QUEMADURAS. - POST-OPERATORIO DE CIRUGIA PLASTICA (13/09/19) PARA TRATAMIENTO DE QUEMADURAS. SEPSIS DE ORIGEN PULMONAR: NEUMONIA NOSOCOMIAL ASOCIADA A LA VMI (ESCALA CPIS/VAC 8 PUNTOS)/ SEPSIS DE TEJIDOS BLANDOS. PACIENTE QUIEN PERMANECE HEMODINAMICAMENTE ESTABLE, SIN SOPORTE VASOACTIVO. CON MODULACION DE SIGNOS DE RESPUESTA INFLAMATORIA SISTEMICA CON ESQUEMA ANTIBIOTICO INSTAURADO, NO AISLAMIENTO MICROBIOLOGICO HASTA EL MOMENTO. SE CONSIDERA DISMINUCION DE SEDACION DE FORMA PROGRESIVA, PARA AVANZAR EN PLAN DE RETIRO DE SOPORTE VENTILATORIO INVASIVO, SE AJUSTA VOLUMEN DE INFUSIONES PARA LOGRAR REDISTRIBUCION Y NORMOVOLEMIA EN EL PLAN DE OPTIMIZAR OXIGENACION. SE ESPERA NUEVA PROGRAMACION QUIRURGICA DE PROCEDIMIENTO CIRUGIA PLASTICA. CONDICION Y PRONOSTICO GLOBAL RESERVADO A SU EVOLUCION

PLAN DE MANEJO INTEGRAL Y MONITOREO
PROFESIONAL QUE REALIZA LA VALORACION

MOLANO GUTIERREZ ZULLY ESMERALDA - MEDICINA GENERAL MEDICINA GENERAL

Firma Digitalizada

522968

Médico Especialista de Turno:
ME064 OROZCO CARVAJAL
FERNANDO ELIFAR



UNIDADES DE CUIDADO CRITICO ADULTO Y SALAS DE EMERGENCIA
EVOLUCION MEDICA PARA CUIDADO CRITICO

Formato HC 07
Fecha 2012
Versión 1

HOSPITAL
UNIVERSITARIO
SAN JOSE

891580002

Nº Historia Clínica: 6465787

Folio No.: 157

Fecha: 14/09/2019 12:51:23 p. m.

DATOS PERSONALES

Nombre Paciente: GERSAIN BURBANO BOLAÑOS

Identificación: 6465787

Sexo: Masculino

Fecha Nacimiento: 09/junio/1965

Edad: 54 Años \ 3 Meses \ 5 Días

Estado Civil: Casado

1. Soporte y Monitoria: MANEJO UCI - MONITORIA HEMODINAMICA

MIDAZOLAM ---OMITIR--- FENTANILO AMPOLLA POR 500 mcgr/10ml, DILUIR 1000 mcgr EN 80 CC DE SSN AL 0,9%, PASAR EV POR BOMBA DE INFUSIÓN CONTINUA, TITULAR ENTRE 1 A 2 MCG/KG/HORA PARA MANTENER EAV < 4 (ESCALA VISUAL ANÁLOGA DEL DOLOR). NUTRICION ENTERAL POR Sonda OROGASTRICA CON GLYTROL A 73 cc/h SOL K CENTRAL (DILUIR 100 MEQ DE CLORURO DE POTASIO EN 450 CC DE SSN) Y PASAR EV A 20 CC HORA. LEV: DEXTROSA AL 10% EN AGUA DESTILADA BOLSA POR 500 ML, PASAR EV POR BOMBA DE INFUSIÓN CONTINUA A 20 CC/HORA. ---OMITIR--- CEFEPIME AMPOLLA POR 1 g. APLICAR 2 g EV CADA 8 HORAS (DILUIR EN 100 ML DE SSN AL 0.9%. PASAR EN 60 MIN. POR 7 DÍAS Y OMITIR (SE INDICÓ 10/09/2019 01:20 PM, VERIFICAR DOSIS, DÍAS EFECTIVOS APLICADOS). VANCOMICINA AMPOLLA POR 500 MG, APLICAR CONTINUAR 1.5 GR EV CADA 12 HORAS. (DILUIR EN 250 ML DE SSN AL 0.9% EN INFUSIÓN PARA 2 HORAS) POR 7 DÍAS Y OMITIR (SE INDICÓ 10/09/2019 01:20 PM, VERIFICAR DOSIS, DÍAS EFECTIVOS APLICADOS). ---NIVELES DE VANCOMICINA 6--- FUROSEMIDA AMPOLLA POR 20 MG. APLICAR 10 MG EV CADA 6 HORAS. ACIDO ASCORBICO TABLETA 500 mg, DAR 1000 mg POR VÍA SNG CADA 24 HORAS. RANITIDINA AMPOLLA POR 50 mg, APLICAR 50 mg EV CADA 12 HORAS (DILUIR EN 25 ML DE SSN AL 0.9%. ADMINISTRAR EN 15 MINUTOS). METILPREDNISOLONA AMPOLLA POR 500 mg, APLICAR 25 mg EV CADA 8 HORAS. DIA 3/3. ---OMITIR--- DALTEPARINA JERINGA POR 5000 UI. APLICAR 5000 UI SC CADA 24 HORAS POLIMIXINA + NEOMICINA + DEXAMETASONA (0,1% + 0,35% + 6.000 UI/mL) SUSPENSION OFTALMICA ESTERIL, APLICAR 1 GOTTA EN CADA OJO CADA 6 HORAS. CARBOXIMETIL CELULOSA 0.5 % SOLUCIÓN OFTÁLMICA FRASCO POR 15ML, APLICAR 1 GOTTA CADA 6 HORAS EN AMBOS OJOS..

3. Plan con la Familia: INFORMACION SOBRE CONDICION CLINICA DE PACIENTE Y PRONOSTICO.

JUSTIFICACION ESTANCIA UNIDAD CUIDADO CRITICO

UCI - MONTIORIA HEMODINAMICA CONTINUA. SOPORTE VENTILATORIO INVASIVO. COMPENSACION DE ESTADO DE OXIGENACION

PROFESIONAL QUE REALIZA LA VALORACION

MOLANO GUTIERREZ ZULLY ESMERALDA - MEDICINA GENERAL

Firma Digitalizada

522968

Médico Especialista de Turno:
ME064 OROZCO CARVAJAL
FERNANDO ELIFAR



UNIDADES DE CUIDADO CRITICO, SALAS DE EMERGENCIA E
INTERNACION

EVOLUCION MEDICA DIA - NOCHE

Formato HC 03
Fecha 2012
Versión 1

HOSPITAL
UNIVERSITARIO
SAN JOSE

NIT 891580002

Nº Historia Clínica: 6465787

FOLIO163

Fecha y Hora: 15/09/2019 12:57:30 a. m.

Ingreso: 4963347

DATOS PERSONALES

Nombre Paciente: GERSAIN BURBANO BOLAÑOS

Identificación: 6465787

Sexo: Masculino

Edad: 54 Años \ 3 Meses \ 6 Días

Servicio Actual: UNIDAD DE CUIDADOS INTENSIVOS ADULTOS

Cama: UC108

DATOS DE AFILIACIÓN

Entidad: ASMET SALUD EPS SAS

Régimen: Regimen_Simplificado

VALORACION CLINICA

Signos Vitales T°: 37 R: 24 FC: 118 Tensión Arterial 142 / 77 TAM 99 Escala Dolor: 0 SIN DOLOR

1. Neurológico

Conciencia: NO.

Escala de Glasgow: Apertura Ocular: 1 Respuesta Verbal: 1 Respuesta Motora: 4 Total: 6 / 15

Pupilas: Derecha: 3 Reacción: Lenta Izquierda: 3 Reacción: Lenta

SI, CON FENTANYL

Explicación Neurológica: REACTIVO, BAJO SEDACION.

2. Cardiovascular

Descripción: RUIDOS CARDIACOS RITMICOS, NO SOPLOS, SIN VASOACTIVOS.

Otros Hallazgos: Ninguno.

3. Respiratorio

Patrón Respiratorio: EN VENTILACION MECANICA EN VC, PEEP 8, FIO2 30% SATURANDO 93%, CON TRAQUEOSTOMIA.. EN VENTILACION MECANICA EN VC, PEEP 8, FIO2 30% SATURANDO 93%, CON TRAQUEOSTOMIA.

Otros Hallazgos: Ninguno.

4. Renal

Diuresis: DIURESIS DE 2.2 CC/KG/HR.

5. Metabólico

Descripción: GLUCOMETRIAS NO ANOTADAS.

6. Gastrointestinal

Estado: ABDOMEN BLANDO, NO DISTENDIDO, RECIBE NUTRICION ENTERAL, NO RESIDUO, NO DEPOSICIONES.

7. Infeccioso

Estado: AFEBRIL, SIN VASOACTIVOS, RECIBE CEFEPIME MAS VANCOMICINA.

8. Hematología

Estado: HB 12.6, PQT 143.000.

9. Piel, Faneras y Osteomuscular

DATOS DEL PROFESIONAL QUE REALIZO LA VALORACION Y DATOS DEL ESPECIALISTA DE TURNO

SOLANO OTERO BEATRIZ EUGENIA

Firma Digitalizada

MEDICINA GENERAL

193018

Médico Especialista de Turno: ME303 MAYA RODRIGUEZ CARLOS ADRIAN



UNIDADES DE CUIDADO CRITICO, SALAS DE EMERGENCIA E
INTERNACION

EVOLUCION MEDICA DIA - NOCHE

Formato HC 03
Fecha 2012
Versión 1

HOSPITAL
UNIVERSITARIO
SAN JOSE

NIT 891580002

Nº Historia Clínica: 6465787

FOLIO163

Fecha y Hora: 15/09/2019 12:57:30 a. m.

Ingreso: 4963347

DATOS PERSONALES

Nombre Paciente: GERSAIN BURBANO BOLAÑOS

Identificación: 6465787

Sexo: Masculino

Edad: 54 Años \ 3 Meses \ 6 Días

Servicio Actual: UNIDAD DE CUIDADOS INTENSIVOS ADULTOS

Cama: UC108

Estado: QUEMADURAS EN ROSTRO, CUELLO, ABDOMEN, PLIEGUES AXILARES ANTERIOR Y POSTERIOR BILATERAL, ESPALDA, RODILLAS Y
GLUTEOS , EN EXTREMIDADES SUPERIORES, SIN ULCERAS POR PRESION..

No Aplica.

11. Análisis de Paraclínicos incluida Imagenología

Análisis: NO.

I. ANALISIS CLINICO

PACIENTE MASCULINO DE 54 AÑOS CON DIAGNOSTICOS ANOTADOS, EN VENTILACION MECANICA, SEDACION, SIN VASOACTIVOS, CON
TRAQUEOSTOMIA, CON ZONAS DE QUEMADURA CUBIERTAS Y REQUIRIENDO ATB IV CON CEFEPIME MAS VANCOMICINA, PENDIENTE
NUEVO TURNO QUIRURGICO, SE CONTINUA MANEJO EN UCI

II. PLAN DE MANEJO INTEGRAL Y MONITOREO

1. Soporte y Monitoría: No Aplica.

2. Manejo Farmacológico: No Aplica.

3. Plan de Ayudas Diagnosticas: SIN CAMBIOS.

4. Plan con la Familia: SE DIO INFORMACION EN EL DIA.

CONCILIACION MEDICAMENTOS

Mto que Continúan: - NO

Mtos. que se suspenden: - No

Responsable: - No

DIAGNOSTICOS

T313 QUEMADURAS QUE AFECTAN DEL 30% AL 39% DE LA SUPERFICIE DEL CUERPO

J960 INSUFICIENCIA RESPIRATORIA AGUDA

DATOS DEL PROFESIONAL QUE REALIZO LA VALORACION Y DATOS DEL ESPECIALISTA DE TURNO

SOLANO OTERO BEATRIZ EUGENIA

Firma Digitalizada

MEDICINA GENERAL

193018

Médico Especialista de Turno: ME303 MAYA
RODRIGUEZ CARLOS ADRIAN



HOSPITAL
UNIVERSITARIO
SAN JOSÉ 891580002

HISTORIA CLÍNICA

NOTA INTERMEDIA

Folio: 171

Formato HC 14
Fecha 2012
Versión 1

(Fecha: 15/09/2019 11:15 a. m.)

Cama: UCI08

Nº Historia Clínica: 6465787

Servicio: UNIDAD DE CUIDADOS INTENSIVOS ADULTOS

DATOS PERSONALES

Nombre Paciente: GERSAIN BURBANO BOLAÑOS

Identificación: 6465787

Sexo: Masculino

Fecha Nacimiento: 09/junio/1965

Edad: 54 Años \ 3 Meses \ 6 Días

Estado Civil: Casado

Dirección: CUADRA VEINTE DE JULIO

Teléfono: 3137925430

Procedencia: BOLIVAR

Ocupación:

DATOS DE AFILIACIÓN

Entidad: ASMET SALUD EPS SAS

Régimen: Regimen_Simplificado

DATOS DE INGRESO

Ingreso: 4963347

Fecha de ingreso: 07/09/2019 1:39:28 p. m.

ESCALA DEL DOLOR: 1

SUBJETIVO

POP DE TRATAMIENTO DE QUEMDUARS DE APROX 405
HA ESTADO BEIN Y SIN DOLOR NO FIERBE

OBJETIVO

QUEMDURAS CUEBRITAS NO SECRECIONES SOEPCHOSAS

ANALISIS

ANALISIS: PACEINTE CON QUEMDURAS EN TTO QCO ESTA EODNEITE SALIR PORGRAMADO YA ESTA TURNO QCO

PLAN

PLAN: PEDNEITE LELVAR A CIRUGIA

DIAGNOSTICO

T314 QUEMADURAS QUE AFECTAN DEL 40% AL 49% DE LA SUPERFICIE DEL CUERPO

☒ DiagnosticoPrincipal

DATOS DE MEDICO QUE HACE EL REGISTRO Y DATOS DEL ESPECIALISTA DE TURNO/ COORDINADOR DE SALA

MUÑOZ LÓPEZ MARIA DEL PILAR

Firma Digitalizada

CIRUGIA PLASTICA ESTETICA, MAXILOFACIAL Y DE
LA MANO
6129

Médico Especialista de turno: ME134
MUÑOZ LÓPEZ MARIA DEL PILAR

MEDICO
ESPECIALISTA



¡INFORMACIÓN IMPORTANTE!

Para solicitar su cita médica, comuníquese al teléfono: 8234508 Ext. 120
Control posquirurgico 8200970

En caso de cancelar la consulta asignada comuníquese telefónicamente con nosotros
con dos (2) días de anticipación



UNIDADES DE CUIDADO CRITICO ADULTO Y SALAS DE EMERGENCIA
EVOLUCION MEDICA PARA CUIDADO CRITICO

Formato HC 07
Fecha 2012
Versión 1

HOSPITAL
UNIVERSITARIO
SAN JOSÉ

891580002

Nº Historia Clínica: 6465787

Folio No.: 173

Fecha: 15/09/2019 3:02:13 p. m.

DATOS PERSONALES

Nombre Paciente: GERSAIN BURBANO BOLAÑOS Identificación: 6465787 Sexo: Masculino
Fecha Nacimiento: 09/junio/1965 Edad: 54 Años \ 3 Meses \ 6 Días Estado Civil: Casado

Dirección: Teléfono: 3137925430
Procedencia: CUADRA VEINTE DE JULIO Ocupación:

DATOS DE AFILIACIÓN

Entidad: ASMET SALUD EPS SAS Nivel - Estrato: NIVEL 1 - RANGO 1

DATOS DEL INGRESO

Ingreso: 4963347 Cama: UCI08
Responsable: MARIA BURBANO Teléfono Resp: EL MISMO

DIAGNOSTICOS ACTIVOS

T203 QUEMADURA DE LA CABEZA Y DEL CUELLO- DE TERCER GRADO
T210 QUEMADURA DEL TRONCO- GRADO NO ESPECIFICADO
A419 SEPTICEMIA- NO ESPECIFICADA
D62X ANEMIA POSTHEMORRAGICA AGUDA
E441 DESNUTRICION PROTEICOCALORICA LEVE
J159 NEUMONIA BACTERIANA- NO ESPECIFICADA
T273 QUEMADURA DE LAS VIAS RESPIRATORIAS- PARTE NO ESPECIFICADA
T202 QUEMADURA DE LA CABEZA Y DEL CUELLO- DE SEGUNDO GRADO

DIAGNOSTICOS RESUELTOS

D62X ANEMIA POSTHEMORRAGICA AGUDA

Problemas Actuales:

Paciente que requiere de revisión quirúrgica de manera prioritaria.

Signos Vitales

Temperatura 37.4 Frecuencia Respiratoria: 16 Frecuencia Cardíaca: 120 Tensión Arterial 151 / 83 TAM 106

ESCALA DEL DOLOR: 0 SIN DOLOR

SISTEMA NERVIOSO

Escala de Glasgow: Apertura Ocular: 1 Respuesta Verbal: 1 Respuesta Motora: 4 Total: 6 / 15

Pupilas: Der: 2 Reacción: Lenta Izq: 2 Reacción: Lenta

Sedación / RASS: Si RASS de menos tres, se reinició midazolam mas Estado de Conciencia: Paciente bajo sedación para acoplar a ventilación
fentanyl pues tiene sobrecarga hídrica, parametros ventilatorios elevados y mecánica.
gases arteriales con PaFi baja.

Otros Hallazgos: Fuerza muscular de 0/5 en las 4 extremidades.

SISTEMA CARDIOVASCULAR

Monitoreo : NO invasiva, continúa mas saturaometria horaria.

PROFESIONAL QUE REALIZA LA VALORACION

RUIZ LOPEZ VICTOR ANDRES
Firma Digitalizada

CIRUGIA GENERAL
056

Médico Especialista de Turno:
ME112 RUIZ LOPEZ VICTOR
ANDRES



UNIDADES DE CUIDADO CRITICO ADULTO Y SALAS DE EMERGENCIA
EVOLUCION MEDICA PARA CUIDADO CRITICO

Formato HC 07
Fecha 2012
Versión 1

HOSPITAL
UNIVERSITARIO
SAN JOSE

891580002

Nº Historia Clínica: 6465787

Folio No.: 173

Fecha: 15/09/2019 3:02:13 p. m.

DATOS PERSONALES

Nombre Paciente: GERSAIN BURBANO BOLAÑOS

Identificación: 6465787

Sexo: Masculino

Fecha Nacimiento: 09/junio/1965

Edad: 54 Años \ 3 Meses \ 6 Días

Estado Civil: Casado

Perfil Hemodinamico: NO requiere de monitoria invasiva cardiovascular.

Patrón EKG: Taquicárdico.

Llenado Capilar: 3

Pulsos: MSD ++

MSI ++

MID ++

MII ++

Otros Hallazgos: EL paciente en el momento esta hipertenso pues se habia definido anoche liberar sedación para de manera progresiva disminuir parametros ventilatorios, pero ante la sobrecarga de volumen, parametros ventilatorios elevados, e hipoxemia en los gases arteriales se define reiniciar sedación FULL.

SISTEMA RESPIRATORIO

dispositivos O2: Tubo orotraqueal.

Ventilación Mecánica: VC, con volumen tidal de 520 ml, PEEP de 8 cms de agua.

Gases Arteriales: Alkalosis ventilatoria, con indice de PaFi de 215.

Otros Hallazgos: Se deja bajo sedación RASS de menos tres mientras se redistribuye el exceso de volumen que tiene en su cuerpo. El paciente completa dos días de la traqueostomía la cual está permeable, tiene quemadura de la vía aérea.

RENAL

Diuresis 24 Horas previas: 3800 cc. cc/kg/h

Balance 24 horas previas: 299 cc.

Balance acumulado: 9434 cc.

Pruebas de función renal: Creatinina y BUN normales. Electrolitos con hipernatremia en corrección.

Otros Hallazgos: Promedio de diuresis de 1.8 cc/kg/hora.

ESTADO METABOLICO O NUTRICIONAL

Tipo de soporte nutricional: Paciente con integridad del tracto gastrointestinal, ha tolerado la nutrición enteral con Glytrol a 73 cc/hora, no deja residuo.

Drenajes Digestivos: NO.

Glicemia: 151 mgrs/dl de las 24:00 hrs.

SISTEMA GASTROINTESTINAL

Paciente con integridad del tracto gastrointestinal.

Otros Hallazgos: Ninguno.

SISTEMA HEMATOLOGICO E INFECCIONES

PROFESIONAL QUE REALIZA LA VALORACION

RUIZ LOPEZ VICTOR ANDRES
Firma Digitalizada

CIRUGIA GENERAL
056

Médico Especialista de Turno:
ME112 RUIZ LOPEZ VICTOR
ANDRES



UNIDADES DE CUIDADO CRITICO ADULTO Y SALAS DE EMERGENCIA
EVOLUCION MEDICA PARA CUIDADO CRITICO

Formato HC 07
Fecha 2012
Versión 1

HOSPITAL
UNIVERSITARIO
SAN JOSE

891580002

Nº Historia Clínica: 6465787

Folio No.: 173

Fecha: 15/09/2019 3:02:13 p. m.

DATOS PERSONALES

Nombre Paciente: GERSAIN BURBANO BOLAÑOS

Identificación: 6465787

Sexo: Masculino

Fecha Nacimiento: 09/junio/1965

Edad: 54 Años \ 3 Meses \ 6 Días

Estado Civil: Casado

Hematológico : Cuadro hemático normal.

Hemocomponentes Transfundidos: Hemocomponentes : NO.

Estado de Catéteres : Femoral izquierdo permeable.

Cultivos: 0910248 - HEMOCULTIVO: Negativo a las 48 horas de incubación. 0910247 - HEMOCULTIVO: Negativo a las 48 horas de incubación. NIVELES SERICOS DE VANCOMICINA EN 6.

10. Piel y Faneras

Estado: Paciente en manejo de quemadura del 45% de la superficie corporal que afecta la vía aérea, se definió hoy dejar bajo sedación con midazolam y fentanyl pues tiene aún marcado volumen circulante, hipoxemia, tiene pendiente nueva revisión quirúrgica por Plástcia..

11. Osteomuscular

Osteomuscular: Paciente con síndrome de desacondicionamiento físico..

POST-OPERATORIO DE CIRUGIA PLÁSTICA (09/09/2019) PARA TRATAMIENTO QUIRURGICO QUEMADURAS.POSQUIRURGICO 13.09.19 MANEJO DE QUEMADURAS.

Análisis Laboratorios Cuadro hemático normal, PCR elevada, Creatinina y BUN:Normales, electrolitos con hipernatremia en corrección.

IMAGENES DIAGNOSTICAS

Rx de tórax: Congestiva, traqueostomía permeable.

ANALISIS CLINICO

Paciente en manejo de quemaduras del 45% de la superficie corporal al estallar pipa de gas, lesión por quemadura de la vía aérea en quien hoy se definió dejar bajo sedación y ventilación mecánica mientras se redistribuye volumen, requiere de nueva revisión quirúrgica, el pronóstico es reservado.

PLAN DE MANEJO INTEGRAL Y MONITOREO

1. Soporte y Monitoria: Midazolam, fentanyl, omeprazol, cefepime, vancomicina, antioxidantes..

3. Plan con la Familia: Se le explica al hijo el estado general del paciente.

JUSTIFICACION ESTANCIA UNIDAD CUIDADO CRITICO

UCI pues requiere de ventilación mecánica.

PROFESIONAL QUE REALIZA LA VALORACION


RUIZ LOPEZ VICTOR ANDRES
Firma Digitalizada

CIRUGIA GENERAL
056

Médico Especialista de Turno:
ME112 RUIZ LOPEZ VICTOR
ANDRES



UNIDADES DE CUIDADO CRITICO, SALAS DE EMERGENCIA E
INTERNACION

EVOLUCION MEDICA DIA - NOCHE

Formato HC 03
Fecha 2012
Versión 1

HOSPITAL
UNIVERSITARIO
SAN JOSE

NIT 891580002

Nº Historia Clínica: 6465787

FOLIO176

Fecha y Hora: 15/09/2019 9:32:17 p. m.

Ingreso: 4963347

DATOS PERSONALES

Nombre Paciente: GERSAIN BURBANO BOLAÑOS

Identificación: 6465787

Sexo: Masculino

Edad: 54 Años \ 3 Meses \ 6 Días

Servicio Actual: UNIDAD DE CUIDADOS INTENSIVOS ADULTOS

Cama: UC108

DATOS DE AFILIACIÓN

Entidad: ASMET SALUD EPS SAS

Régimen: Regimen_Simplificado

VALORACION CLINICA

Signos Vitales T°: 37 R: 16 FC: 123 Tensión Arterial 138 / 72 TAM 94 Escala Dolor: 0 SIN DOLOR

1. Neurológico

Conciencia: NO.

Escala de Glasgow: Apertura Ocular: 1 Respuesta Verbal: 1 Respuesta Motora: 4 Total: 6 / 15

Pupilas: Derecha: 3 Reacción: Lenta Izquierda: 3 Reacción: Lenta

SI

Explicación Neurológica: CON SEDOANALGESIA CON FENTANYL MAS MIDAZOLAM.

2. Cardiovascular

Descripción: RUIDOS CARDIACOS RITMICOS, NO SOPLOS, SIN VASOACTIVOS.

Otros Hallazgos: Ninguno.

3. Respiratorio

Patrón Respiratorio: EN VENTILACION MECANICA POR TRAQUEOSTOMIA EN VC, PEEP 8, FIO2 30% SATURANDO 97%.. EN VENTILACION MECANICA POR TRAQUEOSTOMIA EN VC, PEEP 8, FIO2 30% SATURANDO 97%.

Otros Hallazgos: Ninguno.

4. Renal

Diuresis: DIURESIS DE 1.7 CC/KG/HR.

5. Metabólico

Descripción: GLUCOMETRIA DE 253.

6. Gastrointestinal

Estado: ABDOMEN BLANDO, NO DISTENDIDO, RECIBE NUTRICION ENTERAL, NO RESIDUO, NO DEPOSICIONES.

7. Infeccioso

Estado: FEBRICULAS, SIN VASOACTIVOS, SIN LEUCOCITOSIS PERO CON PCR POSITIVA, RECIBE CEFEPIME MAS VANCOMICINA.

8. Hematología

Estado: HB 12, PQT 146.000.

9. Piel, Faneras y Osteomuscular

DATOS DEL PROFESIONAL QUE REALIZO LA VALORACION Y DATOS DEL ESPECIALISTA DE TURNO

SOLANO OTERO BEATRIZ EUGENIA

Firma Digitalizada

MEDICINA GENERAL

193018

Médico Especialista de Turno: ME303 MAYA RODRIGUEZ CARLOS ADRIAN



EVOLUCION MEDICA DIA - NOCHE

Formato HC 03
Fecha 2012
Versión 1

HOSPITAL
UNIVERSITARIO
SAN JOSE

NIT 891580002

Nº Historia Clínica: 6465787

FOLIO176

Fecha y Hora: 15/09/2019 9:32:17 p. m.

Ingreso: 4963347

DATOS PERSONALES

Nombre Paciente: GERSAIN BURBANO BOLAÑOS

Identificación: 6465787

Sexo: Masculino

Edad: 54 Años \ 3 Meses \ 6 Días

Servicio Actual: UNIDAD DE CUIDADOS INTENSIVOS ADULTOS

Cama: UCI08

Estado: QUEMADURAS EN ROSTRO, CUELLO, ABDOMEN, PLIEGUES AXILARES ANTERIOR Y POSTERIOR BILATERAL, ESPALDA, RODILLAS Y GLUTEOS , EN EXTREMIDADES SUPERIORES, SIN ULCERAS POR PRESION..

No Aplica.

11. Análisis de Paraclínicos incluida Imagenología

Análisis: NO.

I. ANALISIS CLINICO

PACIENTE MASCULINO DE 54 AÑOS CON DIAGNOSTICOS ANOTADOS, QUIEN ESTA EN VENTILACION MECANICA POR TRAQUEOSTOMIA, REQUIRIENDO SEDOANALGESIA, ESTA CON CUBRIMIENTO ATB IV, SIN VASOACTIVOS, HACIENDO FEBRICULAS Y CON PCR POSITIVA, TIENE PENDIENTE NUEVO LAVADO MAS DESBRIDAMIENTO DE ZONAS QUEMADAS, SE CONTINUA MANEJO INSTAURADO EN UCI

II. PLAN DE MANEJO INTEGRAL Y MONITOREO

1. Soporte y Monitoría: No Aplica.
2. Manejo Farmacológico: No Aplica.
3. Plan de Ayudas Diagnosticas: SIN CAMBIOS.
4. Plan con la Familia: SE DIO INFORMACION EN EL DIA.

CONCILIACION MEDICAMENTOS

Mto que Continúan: - NO

Mtos. que se suspenden: - No

Responsable: - No

DIAGNOSTICOS

T314 QUEMADURAS QUE AFECTAN DEL 40% AL 49% DE LA SUPERFICIE DEL CUERPO

DATOS DEL PROFESIONAL QUE REALIZO LA VALORACION Y DATOS DEL ESPECIALISTA DE TURNO

SOLANO OTERO BEATRIZ EUGENIA

Firma Digitalizada

MEDICINA GENERAL

193018

Médico Especialista de Turno: ME303 MAYA
RODRIGUEZ CARLOS ADRIAN



HOSPITAL
UNIVERSITARIO
SAN JOSÉ 891580002

HISTORIA CLÍNICA

NOTA INTERMEDIA

Folio: 186

Formato HC 14
Fecha 2012
Versión 1

(Fecha: 16/09/2019 12:15 p. m.)

Cama: UCI08

Nº Historia Clínica: 6465787

Servicio: UNIDAD DE CUIDADOS INTENSIVOS ADULTOS

DATOS PERSONALES

Nombre Paciente: GERSAIN BURBANO BOLAÑOS

Identificación: 6465787

Sexo: Masculino

Fecha Nacimiento: 09/junio/1965

Edad: 54 Años \ 3 Meses \ 7 Días

Estado Civil: Casado

Dirección: CUADRA VEINTE DE JULIO

Teléfono: 3137925430

Procedencia: BOLIVAR

Ocupación:

DATOS DE AFILIACIÓN

Entidad: ASMET SALUD EPS SAS

Régimen: Regimen_Simplificado

DATOS DE INGRESO

Ingreso: 4963347

Fecha de ingreso: 07/09/2019 1:39:28 p. m.

ESCALA DEL DOLOR: 0 SIN DOLOR

SUBJETIVO

PACIENTE EN CONTEXTO DE QUEMADURAS DE APROX EL 50% SCT- AHORA CON DOLOR MODERADO, SIN SIRS, EN UNIDAD DE CUIDADO CRÍTICO

OBJETIVO

QUEMADURAS CUBIERTAS SIN SECRECIONES

ANÁLISIS

ANÁLISIS: PACIENTE CON QUEMADURAS PROFUNDAS REQUIERE NUEVO TRATAMIENTO QUIRÚRGICO, PEDIR ETIQUETA DE PROGRAMACIÓN

PLAN

PLAN: PENDIENTE PROGRAMACIÓN

DIAGNÓSTICO

T314 QUEMADURAS QUE AFECTAN DEL 40% AL 49% DE LA SUPERFICIE DEL CUERPO

☒ Diagnóstico Principal

DATOS DE MÉDICO QUE HACE EL REGISTRO Y DATOS DEL ESPECIALISTA DE TURNO/ COORDINADOR DE SALA

NOGUERA RAMOS RODRIGO - CIRUGIA
PLASTICA

Firma Digitalizada

CIRUGIA PLASTICA

4132/1988



¡INFORMACIÓN IMPORTANTE!

Para solicitar su cita médica, comuníquese al teléfono: 8234508 Ext. 120

Control posquirúrgico 8200970

En caso de cancelar la consulta asignada comuníquese telefónicamente con nosotros con dos (2) días de anticipación



HOSPITAL
UNIVERSITARIO
SAN JOSÉ

891580002

HISTORIA CLÍNICA

EVOLUCION ESPECIALIZADA MEDICINA DEL DOLOR Y CUIDADOS PALIATIVOS

Formato HC 01
Fecha 2012
Versión 1

Nº Historia Clínica: 6465787

FOLIO: 187 Fecha Folio: 16/09/2019 2:54:40 p. m. Nº Ingreso: 4963347

Servicio: UNIDAD DE CUIDADOS INTENSIVOS ADULTOS

Cama: UCI08

DATOS PERSONALES

Nombre Paciente: GERSAIN BURBANO BOLAÑOS Género: Masculino
Fecha Nacimiento: 09/junio/1965 Edad: 54 Años \ 6 Meses \ 18 Días Estado Civil: Casado
Dirección: CUADRA VEINTE DE JULIO Teléfono: 3137925430
Procedencia: BOLIVAR Ocupación:

DATOS DE AFILIACIÓN

Entidad: ASMET SALUD EPS SAS Régimen: Regimen_Simplificado
Plan Beneficios: ASMET SALUD EPS SAS EVENTO - SUBSIDIADO Nivel - Estrato: NIVEL 1 - RANGO 1

DATOS DEL INGRESO

Fecha Ingreso: 07/09/2019 1:39:28 p. m.

Responsable: MARIA BURBANO

Teléfono Resp: EL MISMO

Dirección Resp:

Finalidad Consulta: No_Aplica

Causa Externa: Enfermedad_General

VALORACION DEL DOLOR: 3

INDICE DE KARNOFSKY:

DIAGNOSTICOS

*** NOTA DE SEGUIMIENTO MEDICINA DEL DOLOR Y CUIDADOS PALIATIVOS *** DR. FARIDT CRIOLLO MD. ALGESIÓLOGO -- JOHANNA DAZA MÉDICA ***-- PACIENTE DE 54 AÑOS DE EDAD, CON DIAGNÓSTICO DE:-- QUEMADURAS DEL 45% DE LA SUPERFICIE CORPORAL TOTAL CON COMPROMISO DE VÍA ÁEREA-- POP DE LAVADO MÁS DESBRIDAMIENTO DE QUEMADURAS 09-09-2019-- DOLOR AGUDO POST QUIRURGICO** EVENTOS: PACIENTE BAJO SEDOANALGESIA ACOPLADO A VENTILACIÓN MECÁNICA INVASIVA. ***

EVALUACION SUBJETIVA Y OBJETIVA

Escenario

Dolor AgudoPostquirúrgico

Tipo de dolor predominante

SomáticoNeuropático

Características del dolor

DinámicoDisestesias

Localización: ÁREAS DE QUEMADURAS

Otros signos y síntomas

EXAMEN FÍSICO

PACIENTE BAJO SEDOANALGESIA CON GRAN COMPROMISO DE ÁREAS DE QUEMADURAS, ACOPLADO A VENTILACIÓN MECÁNICA INVASIVA, MONITORIZACIÓN CONTINUA DE SIGNOS VITALES: TA: 130/80 mmHg FC: 79 lpm FR: 18 rpm T: 36°C.-MUCOSAS HÚMEDAS, CONJUNTIVAS PÁLIDAS, ESCLERAS ANICTÉRICAS. TÓRAX: EXPANSIVO, CUBIERTO POR VENDAJE ELÁSTICO. SIN ALTERACIONES A LA AUSCULTACIÓN CARDIOPULMONAR. ABDOMEN: EXPLORACIÓN LIMITADA POR PRESENCIA DE VENDAJE Y APOSITO ESPECIALES. G/U SE OMITE. EXTREMIDADES: PRESENCIA DE VENDAJE. SNC: BAJO SEDOANALGESIA.

ANÁLISIS Y PLAN DE TRATAMIENTO

PACIENTE DE 54 AÑOS DE EDAD, HOSPITALIZADO EN RELACIÓN A QUEMADURAS DEL 45% SCT, CON COMPROMISO DE VÍA AEREA, DESDE SU INGRESO REQUIERE SOPORTE VENTILATORIO, AHORA EN PLAN DE LLEVARSE A NUEVO MANEJO QUIRURGICO DE QUEMADURAS POR CXA PLÁSTICA, AUN BAJO SEDOANALGESIA ANTE REQUEURIMIENTO DE SOPORTE VENTILATORIO. SE CONSIDERA EN REVISTA MÉDICA POR ALGESIOLOGIA CERRAR INTERCONSULTA TEMPORALMENTE Y REVALORAR PREVIO A EXTUBACIÓN, RETIRO DE SOPORTE VENTILATORIO/ SEDOANALGESIA.*** PLAN DE MANEJO INTRAHOSPITALARIO POR ALGESIOLOGÍA*** -- CERRAR INTERCONSULTA TEMPORALMENTE Y SOLICITAR REVALORACIÓN PREVIA EXTUBACIÓN / RÉTIRO DE ANALGESIA EV.

Uso de cateter epidural o periférico:

Explique:

Pagina 1/2

Fecha Actual : viernes, 27 diciembre 2019

Usuario: 25283113

LICENCIADO A: [HOSPITAL UNIVERSITARIO SAN JOSE DE POPAYAN] NIT [891580002-5]



¡INFORMACIÓN IMPORTANTE!

Para solicitar su cita médica, comuníquese al teléfono: 8234508 Ext. 120

Control posquirurgico 8200970

En caso de cancelar la consulta asignada comuníquese telefónicamente con nosotros con dos (2) días de anticipación



HOSPITAL
UNIVERSITARIO
SAN JOSÉ

891580002

HISTORIA CLÍNICA

EVOLUCION ESPECIALIZADA MEDICINA DEL DOLOR Y CUIDADOS PALIATIVOS

Formato HC 01
Fecha 2012
Versión 1

Nº Historia Clínica: 6465787

FOLIO: 187 Fecha Folio: 16/09/2019 2:54:40 p. m. Nº Ingreso: 4963347

Servicio: UNIDAD DE CUIDADOS INTENSIVOS ADULTOS

Cama: UCI08

DATOS PERSONALES

Nombre Paciente: GERSAIN BURBANO BOLAÑOS

Género: Masculino

Fecha Nacimiento: 09/junio/1965

Edad: 54 Años \ 6 Meses \ 18 Días

Estado Civil: Casado

NO

Uso de fármaco transdérmico

Explique:

NO

Plan de Manejo Ambulatorio:

Explique:

NO

Nota diligenciada por:

JOHANNA DAZA, MÉDICA 1061718667

IMPRESION DIAGNOSTICA CODIGO CEI - 10

CODIGO

NOMBRE

OBSERVACIONES

PRINCIPAL TIPO

R520 - DOLOR AGUDO

☒ Presuntivo

T314 - QUEMADURAS QUE AFECTAN DEL 40% AL 49% DE LA
SUPERFICIE DEL CUERPO

☐ Definitivo

T272 - QUEMADURA DE OTRAS PARTES DE LAS VIAS RESPIRATORIAS

☐ Definitivo

FARIDT H. CRIOLLO

CRIOLLO MUÑOZ FARIDT HERNAN

MEDICINA DEL DOLOR Y CUIDADOS PALIATIVOS

2016-17364

Firma Digitalizada

Pagina 2/2

Fecha Actual : viernes, 27 diciembre 2019

Usuario: 25283113

LICENCIADO A: [HOSPITAL UNIVERSITARIO SAN JOSE DE POPAYAN] NIT [891580002-5]



¡INFORMACIÓN IMPORTANTE!

Para solicitar su cita médica, comuníquese al teléfono: 8234508 Ext. 120

Control posquirurgico 8200970

En caso de cancelar la consulta asignada comuníquese telefónicamente con nosotros
con dos (2) días de anticipación



UNIDADES DE CUIDADO CRITICO ADULTO Y SALAS DE EMERGENCIA
EVOLUCION MEDICA PARA CUIDADO CRITICO

Formato HC 07
Fecha 2012
Versión 1

HOSPITAL
UNIVERSITARIO
SAN JOSE

891580002

Nº Historia Clínica: 6465787

Folio No.: 192

Fecha: 16/09/2019 4:58:08 p. m.

DATOS PERSONALES

Nombre Paciente: GERSAIN BURBANO BOLAÑOS

Identificación: 6465787

Sexo: Masculino

Fecha Nacimiento: 09/junio/1965

Edad: 54 Años \ 3 Meses \ 7 Días

Estado Civil: Casado

Dirección:

Teléfono: 3137925430

Procedencia: CUADRA VEINTE DE JULIO

Ocupación:

DATOS DE AFILIACIÓN

Entidad: ASMET SALUD EPS SAS

Nivel - Estrato: NIVEL 1 - RANGO 1

DATOS DEL INGRESO

Ingreso: 4963347

Cama: UCI08

Responsable: MARIA BURBANO

Teléfono Resp: EL MISMO

DIAGNOSTICOS ACTIVOS

T203 QUEMADURA DE LA CABEZA Y DEL CUELLO- DE TERCER GRADO

T210 QUEMADURA DEL TRONCO- GRADO NO ESPECIFICADO

A419 SEPTICEMIA- NO ESPECIFICADA

D62X ANEMIA POSTHEMORRAGICA AGUDA

E441 DESNUTRICION PROTEICOCALORICA LEVE

J159 NEUMONIA BACTERIANA- NO ESPECIFICADA

T273 QUEMADURA DE LAS VIAS RESPIRATORIAS- PARTE NO ESPECIFICADA

T202 QUEMADURA DE LA CABEZA Y DEL CUELLO- DE SEGUNDO GRADO

DIAGNOSTICOS RESUELTOS

D62X ANEMIA POSTHEMORRAGICA AGUDA

Problemas Actuales:

HIPERGLICEMIA, OLOR FETIDO DE QUEMADURAS, SOPORTE VENTILATORIO INVASIVO, TRAQUEOSTOMIA.

Signos Vitales

Temperatura 36.5 Frecuencia Respiratoria: 16 Frecuencia Cardiaca: 110 Tensión Arterial 141 / 75 TAM 97

ESCALA DEL DOLOR: 0 SIN DOLOR

SISTEMA NERVIOSO

Escala de Glasgow: Apertura Ocular: 1 Respuesta Verbal: 1 Respuesta Motora: 4 Total: 6 / 15

Pupilas: Der: 3 Reacción: Lenta Izq: 3 Reacción: Lenta

Sedación / RASS: RASS -2

Estado de Conciencia: NO VALORABLE POR SEDACION.

Otros Hallazgos: SIN MOVIMIENTOS ANORMALES, NO MOVIMIENTOS DE EXTENSION NI DE FLEXION

SISTEMA CARDIOVASCULAR

Monitoreo : MONITORIA INVASIVA CON LINEA ARTERIAL.

PROFESIONAL QUE REALIZA LA VALORACION

ANGULO COLLAZOS CAROL JIMENA
Firma Digitalizada

MEDICINA GENERAL
630146

Médico Especialista de Turno:
ME064 OROZCO CARVAJAL
FERNANDO ELIFAR



UNIDADES DE CUIDADO CRITICO ADULTO Y SALAS DE EMERGENCIA
EVOLUCION MEDICA PARA CUIDADO CRITICO

Formato HC 07
Fecha 2012
Versión 1

HOSPITAL
UNIVERSITARIO
SAN JOSÉ

891580002

Nº Historia Clínica: 6465787

Folio No.: 192

Fecha: 16/09/2019 4:58:08 p. m.

DATOS PERSONALES

Nombre Paciente: GERSAIN BURBANO BOLAÑOS

Identificación: 6465787

Sexo: Masculino

Fecha Nacimiento: 09/junio/1965

Edad: 54 Años \ 3 Meses \ 7 Días

Estado Civil: Casado

Patrón EKG: RITMO SINUSAL.

Llenado Capilar: 3

Pulsos: MSD +

MSI +

MID +

MII +

Otros Hallazgos: CORAZON RITMICO, SIN SOPLOS

SISTEMA RESPIRATORIO

dispositivos O2: TRAQUEOSTOMIA.

Ventilación Mecánica: VMI. MODO: VC, VT: 520, PEEP: 8, FIO2: 35%,
SATUROMETRIA: 96%

Gases Arteriales: EQUILIBRIO ACIDO BASE, SIN HIPOXEMIA, LEVE DISFUNCION PULMONAR, LACTATO EN DESCENSO.

Otros Hallazgos: DISMINUCION DEL MURMULLO VESICULAR EN AMBAS BASES PULMONARES, ACOPLADO A VMI.

RENAL

Diuresis 24 Horas previas: 0.7 cc/kg/h

Balance 24 horas previas: +590

Balance acumulado: +9434

Pruebas de función renal: NA: 149, K: 4.2, CL: 112, MG: 2.49

Otros Hallazgos: EDEMA GRADO II DE MIEMBROS INFERIORES.

ESTADO METABOLICO O NUTRICIONAL

Tipo de soporte nutricional: RECIBE Y TOLERA JEVITY POR SOG.

Drenajes Digestivos: NO

Glicemia: 233

SISTEMA GASTROINTESTINAL

ABUNDANTE PANICULO ADIPOSO, PERISTALTISMO (+), ABDOMEN BLANDO, NO MASAS NI MEGALIAS, NO REFLUJO
HEPATOYUGULAR. RESTO NO VALORABLE POR SEDOANALGESIA.

Otros Hallazgos: Ninguno.

SISTEMA HEMATOLOGICO E INFECCIONES

Hematológico : PCR: 23.5

Hemocomponentes Transfundidos: Hemocomponentes : NO

PROFESIONAL QUE REALIZA LA VALORACION

ANGULO COLLAZOS CAROL JIMENA
Firma Digitalizada

MEDICINA GENERAL
630146

Médico Especialista de Turno:
ME064 OROZCO CARVAJAL
FERNANDO ELIFAR



UNIDADES DE CUIDADO CRITICO ADULTO Y SALAS DE EMERGENCIA
EVOLUCION MEDICA PARA CUIDADO CRITICO

Formato HC 07
Fecha 2012
Versión 1

HOSPITAL
UNIVERSITARIO
SAN JOSE

891580002

Nº Historia Clínica: 6465787

Folio No.: 192

Fecha: 16/09/2019 4:58:08 p. m.

DATOS PERSONALES

Nombre Paciente: GERSAIN BURBANO BOLAÑOS

Identificación: 6465787

Sexo: Masculino

Fecha Nacimiento: 09/junio/1965

Edad: 54 Años \ 3 Meses \ 7 Días

Estado Civil: Casado

Estado de Catéteres : CVCFEMORAL DERECHO SIN SANGRADO NI SIGNOS DE INFECCION LOCAL.

Cultivos: 0910248 - HEMOCULTIVO: Negativo a las 48 horas de incubación. 0910247 - HEMOCULTIVO: Negativo a las 48 horas de incubación.

10. Piel y Faneras

Estado: QUEMADURAS EXTENSAS EN CARA, PARPADOS, CUBIERTAS CON VENDAJES Y APOSITOS CON SULFA PLATA, COMPROMISO DE CUELLO, TORAX Y ABDOMEN DE MAL OLOR. .

11. Osteomuscular

Osteomuscular: SARCOPENICO, DESACONDICIONADO. .

POST-OPERATORIO DE CIRUGIA PLÁSTICA (09/09/2019) PARA TRATAMIENTO QUIRURGICO QUEMADURAS. POSQUIRURGICO 13.09.19 MANEJO DE QUEMADURAS. 13/09/2019 POP DE DESCRIBAMIENTO DE QUEMADURAS. 14/09/2019 POP DE TRAQUEOSTOMIA.

Análisis Laboratorios PCR ELEVADA, CON HIPERNATREMIA EN CORRECCION, E HIPERCLOREMIA.

IMAGENES DIAGNOSTICAS

RX DE TORAX PORTATIL: SIGNOS DE CONGESTION VASCULAR, DERRAME PLEURAL DERECHO, TRAQUEOSTOMO IN SITU.

ANALISIS CLINICO

PACIENTE CON DIAGNOSTICOS DE: - INSUFICIENCIA RESPIRATORIA AGUDA TIPO I/II EN VENTILACIÓN MECÁNICA INVASIVA (VMI) A TRAVES DE TRAQUEOSTOMIA - QUEMADURA EXPLOSIVA (CILINDRO DE GAS): - QUEMADURAS DEL 45% DE SUPERFICIE CORPORAL TOTAL CON QUEMADURA COMPLEJA DE LA VIA AEREA. - POST-OPERATORIO DE CIRUGIA PLÁSTICA (09/09/2019) PARA TRATAMIENTO QUIRURGICO QUEMADURAS. - POST-OPERATORIO DE CIRUGIA PLASTICA (13/09/19) PARA TRATAMIENTO DE QUEMADURAS. - SEPSIS DE ORIGEN PULMONAR: NEUMONIA NOSOCOMIAL ASOCIADA A LA VMI (ESCALA CPIS/VAC 8 PUNTOS)/ SEPSIS DE TEJIDOS BLANDOS. - POSTOPERATORIO DE TRAQUEOSTOMIA. SITUACION CLINICA AMPLIAMENTE DESCRITA Y ANOTADA, ESTABLE HEMODINAMICAMENTE, SIN SOPORTE VASOPRESOR, SOPORTE VENTILATORIO A TRAVES DE TRAQUEOSTOMIA, CON PARAMETROS VENTILATORIOS BASALES, ACEPTABLES INDICES DE OXIGENAICON POIR LO QUE SE INICIA DESTETE VENTILATORIO, SE AJUSTA MANEJO ANALGESICO Y SE SOLICITIA VALORACION POR PARTE DE ALGESIOLOGIA PARA APOYO EN MANEJO DEL DOLOR. POR OTRO LADO VIENE CON SIGNOS DE RESPUESTA INFLAMATORIA SISTEMICA EN RELACION A SOBREINFECCION DE QUEMADURAS, CON MAL OLOR, ESQUEMA ANTIBIOTICO DE AMPLIO ESPECTRO CON VANCOMICINA/CEFEPIME, SIN AISLAMIENTO MICROBIOLOGICO HASTA EL MOMENTO, PERO SIN FOCO INFECCIOSO CONTROLADO. EL DIA DE HOY LUNES SE ENVIA TURNO A PROGRAMACION PARA DESBRIDAMIENTO DE QUEMADURAS. SE INICIA SEDACION CONSCIENTE CON DEXMEDETOMIDINA. SU PRONOSTICO ES MUY RESERVADO. ALTO RIESGO DE COMPLICACIONES MAYORES, INCLUIDA LA MUERTE.

PLAN DE MANEJO INTEGRAL Y MONITOREO

1. Soporte y Monitoria: MONITORIA INVASIVA UCI. SOPORTE VENTILATORIO INVASIVO EN DESTETE, ANALGESIA, GASTROPROTECCION, TROMBOPROFILAXIS, ANTIBIOTICO, NET. .

3. Plan con la Familia: ESPECIALISTA DE TURNO DA INBFORMACION AMPLIAMENTE A LA FAMILIA DEL PACIENTE QUIEN SE MUESTRA INCONFORME CON EL MANEJO QUIRURGICO DEL PACIENTE POR RETRASO EN EL MISMO MANEJO Y MUESTRA PREOCUPACION POR MAL OLOR DE LAS QUEMADURAS. SE BRINDA AMPLIA INFORMACION AL RESPECTO A COMO SE REALIZA LA PROGRAMACION DE PROCEDIMIENTOS QUIRURGICOS, FINALMENTE DICE ENTENDER Y ACEPTAR.

JUSTIFICACION ESTANCIA UNIDAD CUIDADO CRITICO

MANEJO UCI POR NECESIDAD DE SOPORTE VENTILATORIO INVASIVO, MONITORIA HEMODINAMICA INVASIVA.

PROFESIONAL QUE REALIZA LA VALORACION

ANGULO COLLAZOS CAROL JIMENA
Firma Digitalizada

MEDICINA GENERAL
630146

Médico Especialista de Turno:
ME064 OROZCO CARVAJAL
FERNANDO ELIFAR



UNIDADES DE CUIDADO CRITICO, SALAS DE EMERGENCIA E
INTERNACION

EVOLUCION MEDICA DIA - NOCHE

Formato HC 03
Fecha 2012
Versión 1

HOSPITAL
UNIVERSITARIO
SAN JOSÉ

NIT 891580002

Nº Historia Clínica: 6465787

FOLIO199

Fecha y Hora: 17/09/2019 1:54:14 a. m.

Ingreso: 4963347

DATOS PERSONALES

Nombre Paciente: GERSAIN BURBANO BOLAÑOS

Identificación: 6465787

Sexo: Masculino

Edad: 54 Años \ 3 Meses \ 8 Días

Servicio Actual: UNIDAD DE CUIDADOS INTENSIVOS ADULTOS

Cama: UC108

DATOS DE AFILIACIÓN

Entidad: ASMET SALUD EPS SAS

Régimen: Regimen_Simplificado

VALORACION CLINICA

Signos Vitales T°: 0 R: 0 FC: 0 Tensión Arterial 0 / 0 TAM 0 Escala Dolor: 2

1. Neurológico

Conciencia: BAJO SEDACION, CON INFUSION DE PRECEDEX, + FENTANILO, .

Escala de Glasgow: Apertura Ocular: 2 Respuesta Verbal: 1 Respuesta Motora: 4 Total: 7 / 15

Pupilas: Derecha: - Reacción: - Izquierda: - Reacción: -

INFUSION DPRECEDES Y FENTANILO RASS -3

Explicación Neurológica: Ninguno.

2. Cardiovascular

Descripción: RUIDOS CARDIACO SSINUSALES SIN ALTERACIONES DE STO DEONDA T.

Otros Hallazgos: SIN SOPLOS , SIN INJURGITACION YUGULAR .

3. Respiratorio

Patrón Respiratorio: ENVMI FIO2: 30% SO2: 95% . ENVMI FIO2: 30% SO2: 95%

Otros Hallazgos: CAMPOS PULMONARES SIN AGREGADOS .

4. Renal

Diuresis: DIURESIS ADECUADA : 0.6 BALANCE: +718.

5. Metabólico

Descripción: 249-231-251.

6. Gastrointestinal

Estado: TOLERA BIEN GLYTROL 73 ML XHORA .

7. Infeccioso

Estado: SIN FEBRE , MODULABIEN SIRS .

8. Hematología

Estado: NO APLICA .

9. Piel, Faneras y Osteomuscular

Estado: areas de quemaduras cubiertas por vendaje oclusivo .

DATOS DEL PROFESIONAL QUE REALIZO LA VALORACION Y DATOS DEL ESPECIALISTA DE TURNO

PASTAS BUSTOS HENRY FERNANDO
Firma Digitalizada

CIRUGIA GENERAL

16133

Médico Especialista de Turno: ME111
PASTAS BUSTOS HENRY FERNANDO



UNIDADES DE CUIDADO CRITICO, SALAS DE EMERGENCIA E
INTERNACION

EVOLUCION MEDICA DIA - NOCHE

Formato HC 03
Fecha 2012
Versión 1

HOSPITAL
UNIVERSITARIO
SAN JOSE

NIT 891580002

Nº Historia Clínica: 6465787

FOLIO199

Fecha y Hora: 17/09/2019 1:54:14 a. m.

Ingreso: 4963347

DATOS PERSONALES

Nombre Paciente: GERSAIN BURBANO BOLAÑOS

Identificación: 6465787

Sexo: Masculino

Edad: 54 Años \ 3 Meses \ 8 Días

Servicio Actual: UNIDAD DE CUIDADOS INTENSIVOS ADULTOS

Cama: UC108

No Aplica.

11. Análisis de Paraclínicos incluida Imagenología

No Aplica.

I. ANALISIS CLINICO

DIAGNOSTICOS DE: - INSUFICIENCIA RESPIRATORIA AGUDA TIPO I/II EN VENTILACIÓN MECÁNICA INVASIVA (VMI) A TRAVES D E TRAQUEOSTOMIA - QUEMADURA EXPLOSIVA (CILINDRO DE GAS): - QUEMADURAS DEL 45% DE SUPERFICIE CORPORAL TOTAL CON QUEMADURA COMPLEJA DE LA VIA AEREA. - POST-OPERATORIO DE CIRUGIA PLÁSTICA (09/09/2019) PARA TRATAMIENTO QUIRURGICO QUEMADURAS. - POST-OPERATORIO DE CIRUGIA PLASTICA (13/09/19) PARA TRATAMIENTO DE QUEMADURAS. - SEPSIS DE ORIGEN PULMONAR: NEUMONIA NOSOCOMIAL ASOCIADA A LA VMI (ESCALA CPIS/VAC 8 PUNTOS)/ SEPSIS DE TEJIDOS BLANDOS. - POSTOPERATORIO DE TRAQUEOSTOMIA., ESTABLE HEMOIDNAMICAMENTE, SIN SOPORTE VASOPRESOR, SOPORTE VENTILATORIO A TRAVES DE TRAQUEOSTOMIA, CON PARAMETROS VENTILATORIOS BASALES, EN PROCESO DE DESTETE VENTILATORIO, SE SS ANALGESICO Y SE SOLICITIA VALORACION POR PARTE DE ALGESIOLOGIA PARA APOYO EN MANEJO DEL DOLOR. CONTINUA CON , ESQUEMA ANTIBIOTICO DE AMPLIO ESPECTRO CON VANCOMICINA/CEFEPIME, SIN AISLAMIENTO MICROBIOLOGICO HASTA EL MOMENTO, PERO SIN FOCO INFECCIOSO CONTROLADO. EL DIA DE HOY LUNES SE ENVIA TURNO A PROGRAMACION PARA DESBRIDAMIENTO DE QUEMADURAS. SE INICIA SEDACION CONSCIENTE CON DEXMEDETOMIDINA. SU PRONOSTICO ES MUY RESERVADO. ALTO RIESGO DE COMPLICACIONES MAYORES, INCLUIDA LA MUERTE.

II. PLAN DE MANEJO INTEGRAL Y MONITOREO

1. Soporte y Monitoría: No Aplica.
2. Manejo Farmacológico: No Aplica.
3. Plan de Ayudas Diagnosticas: CONTNUA TTO MEDICO INSTAURADO.
4. Plan con la Familia: NO APLICA .

CONCILIACION MEDICAMENTOS

Mto que Continúan: - NO

Mtos. que se suspenden: - No

Responsable: - No

DIAGNOSTICOS

T314 QUEMADURAS QUE AFECTAN DEL 40% AL 49% DE LA SUPERFICIE DEL CUERPO

DATOS DEL PROFESIONAL QUE REALIZO LA VALORACION Y DATOS DEL ESPECIALISTA DE TURNO

PASTAS BUSTOS HENRY FERNANDO

Firma Digitalizada

CIRUGIA GENERAL

16133

Médico Especialista de Turno: ME111
PASTAS BUSTOS HENRY FERNANDO



HOSPITAL
UNIVERSITARIO
SAN JOSÉ

891580002

HISTORIA CLÍNICA

EVOLUCION ESPECIALIZADA MEDICINA DEL DOLOR Y CUIDADOS PALIATIVOS

Formato HC 01
Fecha 2012
Versión 1

Nº Historia Clínica: 6465787

FOLIO: 204 Fecha Folio: 17/09/2019 1:41:36 p. m. Nº Ingreso: 4963347

Servicio: UNIDAD DE CUIDADOS INTENSIVOS ADULTOS

Cama: UCI08

DATOS PERSONALES

Nombre Paciente: GERSAIN BURBANO BOLAÑOS Género: Masculino
Fecha Nacimiento: 09/junio/1965 Edad: 54 Años \ 6 Meses \ 18 Días Estado Civil: Casado
Dirección: CUADRA VEINTE DE JULIO Teléfono: 3137925430
Procedencia: BOLIVAR Ocupación:

DATOS DE AFILIACIÓN

Entidad: ASMET SALUD EPS SAS Régimen: Regimen_Simplificado
Plan Beneficios: ASMET SALUD EPS SAS EVENTO - SUBSIDIADO Nivel - Estrato: NIVEL 1 - RANGO 1

DATOS DEL INGRESO

Fecha Ingreso: 07/09/2019 1:39:28 p. m.

Responsable: MARIA BURBANO

Teléfono Resp: EL MISMO

Dirección Resp:

Finalidad Consulta: No_Aplica

Causa Externa: Enfermedad_General

VALORACION DEL DOLOR: 3

INDICE DE KARNOFSKY:

DIAGNOSTICOS

*** NOTA DE REVALORACIÓN SOLICITADA EN UCI MEDICINA DE DOLOR Y CUIDADOS PALIATIVOS *** DR. FARIDT CRIOLLO, ALGESIÓLOGO * DAVID MOLINA, MÉDICO GENERAL ***// PACIENTE DE 54 AÑOS DE EDAD, DIAGNÓSTICOS:- QUEMADURAS DEL 45% DE LA SUPERFICIE CORPORAL TOTAL CON COMPROMISO DE VIA ÁEREA- - POP 09/09/2019 LAVADO MÁS DESBRIDAMIENTO DE QUEMADURAS - - POP 13/09/2019 TRATAMIENTO QUIRURGICO DE QUEMADURAS, TRAQUEOSTOMIA. - - DOLOR MIXTO NOCICEPTIVO ASOCIADO A DOLOR DE CARACTERISTICAS NOCICEOTIVAS. *** EVENTOS: PACIENTE BAJO SEDOANALGESIA, DOLOR MODERADO A SEVERO.

EVALUACION SUBJETIVA Y OBJETIVA

Escenario	Tipo de dolor predominante	Características del dolor
Dolor AgudoPostquirúrgico	SomáticoNeuropático	DinámicoDisestesiasArdor/Quemazón
Localización: ÁREAS DE QUEMADURAS		
Otros signos y síntomas		

EXAMEN FISICO

PACIENTE BAJO SEDOANALGESIA CON GRAN COMPROMISO DE ÁREA, ACOPLADO A VENTILACIÓN MECÁNICA // SIGNOS VITALES: PA: 145/88mmHg FC: 102/lpm FR: 17/rpm T: 36,6°C // CONJUNTIVAS PÁLIDAS, ESCLERAS ANICTÉRICAS. TÓRAX: EXPANSIVO, CUBIERTO POR VENDAJE ABDOMEN: EXPLORACIÓN LIMITADA POR PRESENCIA DE VENDAJE Y APOSITO ESPECIALES. DIURESIS POR SONDA. EXTREMIDADES: PRESENCIA DE VENDAJE. SNC: BAJO SEDOANALGESIA.

ANÁLISIS Y PLAN DE TRATAMIENTO

PACIENTE 54 AÑOS DE EDAD, HOSPITALIZADO EN RELACIÓN A QUEMADURAS DEL 45% SCT, CON COMPROMISO DE VÍA AEREA, PACIENTE TRAQUEOSTOMIA ABIERTA 13/09/2019, SOPORTE VENTILATORIO, BAJO SEDOANALGESIA EN PLAN DE CAMBIAR ANALGESIA Y SEDACIÓN EN PACIENTE QUEMADO, PACIENTE QUEMADO CON RIESGO DE SÍNDROME DE TOLERANCIA A OPIOIDES EN PACIENTE CRÍTICO, PEDICTORES DE DOLOR CRÓNICO. SE PROPONE INICIAR ANALGESIA CON OPIOIDE AGONISTA PARCIAL MIU ANTAGONISTA KAPPA BUPRENORFINA. REQUIERE INICIAR MANEJO CON NEUROMODULADOR PREGABALINA SOLUCIÓN ORAL. ATENTOS A EVOLUCIÓN. *** PLAN DE MANEJO INTRAHOSPITALARIO POR ALGESIOLOGÍA*** - - INICIAR BUPRENORFINA PARCHE TRANSDÉRMICO 35mcg/hora 20mg COLOCAR EN REGIÓN ANTERIOR DE TÓRAX MEDIO (1/2) DE PARCHE CADA 72 HORAS (MIPRES REALIZADO 17/09/2019 Número de solicitud: 20190917120014431793).- - RESCATES MORFINA 10MG/ML AMP, ADMINISTRAR 3MG VIA ENDOVENOSA EN CASO DE DOLOR SEVERO. (CUNATIFICAR NUMERO DE

Página 1/2

Fecha Actual : viernes, 27 diciembre 2019

Usuario: 25283113

LICENCIADO A: [HOSPITAL UNIVERSITARIO SAN JOSE DE POPAYAN] NIT [891580002-5]



¡INFORMACIÓN IMPORTANTE!

Para solicitar su cita médica, comuníquese al teléfono: 8234508 Ext. 120

Control posquirúrgico 8200970

En caso de cancelar la consulta asignada comuníquese telefónicamente con nosotros con dos (2) días de anticipación



HOSPITAL
UNIVERSITARIO
SAN JOSÉ

891580002

HISTORIA CLÍNICA

EVOLUCION ESPECIALIZADA MEDICINA DEL DOLOR Y CUIDADOS PALIATIVOS

Formato HC 01
Fecha 2012
Versión 1

Nº Historia Clínica: 6465787

FOLIO: 204 Fecha Folio: 17/09/2019 1:41:36 p. m. Nº Ingreso: 4963347

Servicio: UNIDAD DE CUIDADOS INTENSIVOS ADULTOS

Cama: UCI08

DATOS PERSONALES

Nombre Paciente: GERSAIN BURBANO BOLAÑOS

Género: Masculino

Fecha Nacimiento: 09/junio/1965

Edad: 54 Años \ 6 Meses \ 18 Días

Estado Civil: Casado

RESCATES EN 24 HORAS)- - INICIAR PREGABALINA 2% SOLUCIÓN ORAL 20MG/ML, ADMINISTRAR 60MG/3ML CADA 12 VÍA ORAL (MIPRES REALIZADO 17/09/2019 Número de solicitud:20190917113014431994).- - ATENTOS A EVOLUCIÓN.

Uso de cateter epidural o periférico:

Explique:

NO

Uso de fármaco transdérmico

Explique:

NO

Plan de Manejo Ambulatorio:

Explique:

NO

Nota diligenciada por:

DAVID MOLINA, MEDICO RM 1018447531

IMPRESION DIAGNOSTICA CODIGO CEI - 10

CODIGO

NOMBRE

OBSERVACIONES

PRINCIPAL

TIPO

R522 - OTRO DOLOR CRONICO

☒ Presuntivo

M792 - NEURALGIA Y NEURITIS- NO ESPECIFICADAS

☐ Presuntivo

T272 - QUEMADURA DE OTRAS PARTES DE LAS VIAS RESPIRATORIAS

☐ Presuntivo

T314 - QUEMADURAS QUE AFECTAN DEL 40% AL 49% DE LA SUPERFICIE DEL CUERPO

☐ Presuntivo

Z988 - OTROS ESTADOS POSTQUIRURGICOS ESPECIFICADOS

☐ Presuntivo

FARIDT H. MUÑOZ

CRIOLLO MUÑOZ FARIDT HERNAN

MEDICINA DEL DOLOR Y CUIDADOS PALIATIVOS

2016-17364

Firma Digitalizada



¡INFORMACIÓN IMPORTANTE!

Para solicitar su cita médica, comuníquese al teléfono: 8234508 Ext. 120

Control posquirurgico 8200970

En caso de cancelar la consulta asignada comuníquese telefónicamente con nosotros con dos (2) días de anticipación



UNIDADES DE CUIDADO CRITICO ADULTO Y SALAS DE EMERGENCIA
EVOLUCION MEDICA PARA CUIDADO CRITICO

Formato HC 07
Fecha 2012
Versión 1

HOSPITAL
UNIVERSITARIO
SAN JOSÉ 891580002

Nº Historia Clínica: 6465787

Folio No.: 205

Fecha: 17/09/2019 2:53:42 p. m.

DATOS PERSONALES

Nombre Paciente: GERSAIN BURBANO BOLAÑOS Identificación: 6465787 Sexo: Masculino

Fecha Nacimiento: 09/junio/1965 Edad: 54 Años \ 3 Meses \ 8 Días Estado Civil: Casado

Dirección: Teléfono: 3137925430

Procedencia: CUADRA VEINTE DE JULIO Ocupación:

DATOS DE AFILIACIÓN

Entidad: ASMET SALUD EPS SAS Nivel - Estrato: NIVEL 1 - RANGO 1

DATOS DEL INGRESO

Ingreso: 4963347 Cama: UCI08

Responsable: MARIA BURBANO Teléfono Resp: EL MISMO

DIAGNOSTICOS ACTIVOS

T203 QUEMADURA DE LA CABEZA Y DEL CUELLO- DE TERCER GRADO
T210 QUEMADURA DEL TRONCO- GRADO NO ESPECIFICADO
A419 SEPTICEMIA- NO ESPECIFICADA
D62X ANEMIA POSTHEMORRAGICA AGUDA
E441 DESNUTRICION PROTEICOCALORICA LEVE
J159 NEUMONIA BACTERIANA- NO ESPECIFICADA
T273 QUEMADURA DE LAS VIAS RESPIRATORIAS- PARTE NO ESPECIFICADA
T202 QUEMADURA DE LA CABEZA Y DEL CUELLO- DE SEGUNDO GRADO

DIAGNOSTICOS RESUELTOS

D62X ANEMIA POSTHEMORRAGICA AGUDA

Problemas Actuales:

Signos Vitales

Temperatura 36 Frecuencia Respiratoria: 16 Frecuencia Cardíaca: 101 Tensión Arterial 147 / 79 TAM 102

ESCALA DEL DOLOR: 3

SISTEMA NERVIOSO

Escala de Glasgow: Apertura Ocular: 1 Respuesta Verbal: 1 Respuesta Motora: 4 Total: 6 / 15

Pupilas: Der: 2 Reacción: Normal Izq: 2 Reacción: Normal

Sedación / RASS: Sedación a base de analgesia con fentanyl Estado de Conciencia: RASS -1

Otros Hallazgos: Bajo sedoanalgesia, sin signos de irritacion leptomenígea, sin focalización neurológica aparente

SISTEMA CARDIOVASCULAR

Monitoreo : Invasiva mediante línea arterial femoral derecha

Perfil Hemodinámico: Hemodinámicamente estable

PROFESIONAL QUE REALIZA LA VALORACION

HURTADO MERA LILIANA ANDREA
Firma Digitalizada

CUIDADO DEL PACIENTE EN ESTADO CRITICO
752

Médico Especialista de Turno:
ME146 HURTADO MERA LILIANA
ANDREA



UNIDADES DE CUIDADO CRITICO ADULTO Y SALAS DE EMERGENCIA
EVOLUCION MEDICA PARA CUIDADO CRITICO

Formato HC 07
Fecha 2012
Versión 1

HOSPITAL
UNIVERSITARIO
SAN JOSE

891580002

Nº Historia Clínica: 6465787

Folio No.: 205

Fecha: 17/09/2019 2:53:42 p. m.

DATOS PERSONALES

Nombre Paciente: GERSAIN BURBANO BOLAÑOS

Identificación: 6465787

Sexo: Masculino

Fecha Nacimiento: 09/junio/1965

Edad: 54 Años \ 3 Meses \ 8 Días

Estado Civil: Casado

Patrón EKG: Ritmo sinusal al visoscopio

Llenado Capilar: 2

Pulsos: MSD

MSI

MID ++

MII ++

Otros Hallazgos: Corazon ritmico sin soplos, no forte pericardico, no s3 no s4, sin ingurgitacion yugular.

SISTEMA RESPIRATORIO

dispositivos O2: Traqueostomia

Ventilación Mecánica: VC FiO2 30% PEEP 8

Gases Arteriales: Alcalosis metabolica PAFI 240

Otros Hallazgos: Torax simetrico normo expansivo sin retracciones, sin ruidos sobreagregados, no uso de musculos accesorios, traqueostomia funcional

RENAL

Diuresis 24 Horas previas: 1.4-0.6-0.8-1.3
cc/kg/h

Balance 24 horas previas: +727

Balance acumulado: +10751

Pruebas de función renal: Ultimos azoados normales

Otros Hallazgos: Diuresis por sonda, orinas claras no hematuricas

ESTADO METABOLICO O NUTRICIONAL

Tipo de soporte nutricional: Nutricion con glytrol a 73 cc/hr

Drenajes Digestivos: Sonda orogastrica

Glicemia: 249-271-251

SISTEMA GASTROINTESTINAL

Abdomen blando, depresible, con boton de gastrostomia sin signos de infeccion local, no se palpan visceromegalias

Otros Hallazgos: Ninguno.

SISTEMA HEMATOLOGICO E INFECCIONES

Hematológico : Hemograma sin leucocitosis sin neutrofilia Hb estable, Plaquetas normales PCR Estable

Hemocomponentes Transfundidos: Hemocomponentes : No ha requerido

PROFESIONAL QUE REALIZA LA VALORACION

HURTADO MERA LILIANA ANDREA
Firma Digitalizada

CUIDADO DEL PACIENTE EN ESTADO CRITICO
752

Médico Especialista de Turno:
ME146 HURTADO MERA LILIANA
ANDREA



UNIDADES DE CUIDADO CRITICO ADULTO Y SALAS DE EMERGENCIA
EVOLUCION MEDICA PARA CUIDADO CRITICO

Formato HC 07
Fecha 2012
Versión 1

HOSPITAL
UNIVERSITARIO
SAN JOSE

891580002

Nº Historia Clínica: 6465787

Folio No.: 205

Fecha: 17/09/2019 2:53:42 p. m.

DATOS PERSONALES

Nombre Paciente: GERSAIN BURBANO BOLAÑOS

Identificación: 6465787

Sexo: Masculino

Fecha Nacimiento: 09/junio/1965

Edad: 54 Años \ 3 Meses \ 8 Días

Estado Civil: Casado

Estado de Catéteres : Periféricos sin signos de infeccion, linea arterial funcional, sin signos de infeccion.

Cultivos: 0910248 - HEMOCULTIVO: Negativo a las 48 horas de incubación. 0910247 - HEMOCULTIVO: Negativo a las 48 horas de incubación.

10. Piel y Faneras

Estado: Quemaduras extensas que comprometen cara manos vía aerea. SCT 43%.

11. Osteomuscular

Osteomuscular: Sin alteraciones a la movilidad pasiva.

POST-OPERATORIO DE CIRUGIA PLÁSTICA (09/09/2019) PARA TRATAMIENTO QUIRURGICO QUEMADURAS. POSQUIRURGICO 13.09.19 MANEJO DE QUEMADURAS. 13/09/2019 POP DE DESCRIBAMIENTO DE QUEMADURAS. 14/09/2019 POP DE TRAQUEOSTOMIA.

Análisis Laboratorios Hipernatremia

IMAGENES DIAGNOSTICAS

ANALISIS CLINICO

Paciente masculino de 54 años en contexto de: -Quemaduras que comprometen SCT del 45% -Quemadura de vía aerea -POP de desbridamiento y traqueostomía. En el momento en espera de nuevo desbridamiento el día de hoy. Llama la atención fuerte olor del paciente por lo que es necesario sean enviadas muestras para cultivo microbiológico. Por el momento hemodinamicamente estable bajo soporte ventilatorio, en manejo antibiotico, con febrículas y taquicardico, PCR estable, con hipernatremia probablemente por falta de volumen por lo que se ajustan líquidos, se espera a llamado para cirugía. Alto riesgo de complicaciones incluyendo la muerte

PLAN DE MANEJO INTEGRAL Y MONITOREO

1. Soporte y Monitoria: UCI. Antibiotico soporte ventilatorio .

3. Plan con la Familia: Se explica al familiar la condicion clinica de la paciente, el plan terapeutico a seguir. Refiere entender y aceptar

JUSTIFICACION ESTANCIA UNIDAD CUIDADO CRITICO

UCI soporte ventilatorio

PROFESIONAL QUE REALIZA LA VALORACION

HURTADO MERA LILIANA ANDREA
Firma Digitalizada

CUIDADO DEL PACIENTE EN ESTADO CRITICO
752

Médico Especialista de Turno:
ME146 HURTADO MERA LILIANA
ANDREA



HOSPITAL
UNIVERSITARIO
SAN JOSÉ 891580002

HISTORIA CLÍNICA

NOTA OPERATORIA

Formato HC 50
Fecha 2013
Versión 1

Nº Historia Clínica: 6465787

FOLIO: 209 Fecha Folio: 17/09/2019 3:39:29 p. m.

Nº Ingreso: 4963347

Servicio: 7330 - CIRUGIA

Cama: UC108

DATOS PERSONALES

Nombre Paciente: GERSAIN BURBANO BOLAÑOS

Genero: Masculino

Fecha Nacimiento: 09/junio/1965

Edad: 54 Años \ 3 Meses \ 8 Días

Estado Civil: Casado

Dirección: CUADRA VEINTE DE JULIO

Teléfono: 3137925430

Servicio de Procedencia: CUIDADO INTENSIVO ADULTOS

Procedencia: BOLIVAR

DATOS DE AFILIACIÓN

Entidad: 777 - ASMET SALUD EPS S.A.S PFGP

DATOS DE LA CIRUGIA

Fecha Hora Inicio Cirugía: 17/09/2019 1:30:00 p. m.

Fecha Hora Fin Cirugía: 17/09/2019 3:23:41 p. m.

Nro. Quirófano: 3

Nombres y Apellidos Cirujano: ME047 YAMILY ESPERANZA BELTRAN VILLARREAL

Nombres y Apellidos Ayudante No. 1 1144029797 CRIOLLO MUÑOZ FRANCY YAMILET

MEDICO GENERAL

Nombres y Apellidos Ayudante No. 2:

Nombres y Apellidos Anestesiólogo: ME071 CAICEDO RIVERA JUAN PABLO

Otros Médicos:

INTERVENCIONES PRACTICADAS

CUPS	SOAT/INT	DETALLE
862329	15163	TRATAMIENTO DE QUEMADURAS EN AREA GENERAL DE 26% EN ADELANTE (TRATAMIRNTO TOTAL)
862001	15260	TRATAMIENTO QUIRURGICO QUEMADURAS CARA
862001	15261	TRATAMIENTO QUIRURGICO QUEMADURAS CUELLO
862003	15263	TRATAMIENTO QUIRURGICO QUEMADURAS EN MANOS (NO INCLUYE DEDOS)
862003	15267	TRATAMIENTO QUIRURGICO QUEMADURAS, TRES O MAS DEDOS

Tipo de Cirugía: URGENCIA

Tipo de Anestesia: GENERAL

Lateralidad del área Quirúrgica: NO APLICA

Verificación del área Corporal Intervenida:

El área quirúrgica se encuentra marcada o delimitada: SI

El área Quirúrgica concuerda con el área marcada o delimitada para el procedimiento. SI

DIAGNOSTICOS

Diagnóstico Preoperatorio: T293 QUEMADURAS DE MULTIPLES REGIONES- CON MENCIÓN AL MENOS DE UNA QUEMADURA DE TERCER GRADO

Diagnóstico Postoperatorio: T293 QUEMADURAS DE MULTIPLES REGIONES- CON MENCIÓN AL MENOS DE UNA QUEMADURA DE TERCER GRADO

Otros Diagnósticos:

DESCRIPCIÓN DE HALLAZGOS QUIRÚRGICOS:

QUEMADURA EN CARA, PIEL CABELLUDA, 5% CUELLO 1% ,PABELLONES AURIOCULARES, 1% ABDOMEN 8% ESPALDA 17% , GLUTEO DERECHO E IZQUIERDO 1% MANO Y LOS 5 DEDOS DRECHO 1% ANTERBAZO 3% Y BRAZO 4% , MANO Y LOS 5 DEDOS IZQ 1% ANTERBAZO 3% Y BRAZO,4% DERECHO AREAS EN PARCHES CON ESCARA , BLANQUESINA

DESCRIPCIÓN DEL PROCEDIMIENTO QUIRÚRGICO:

ASEPSIA, ANTISepsIA, LAVADO, ESCARECTOMIA EN BRAZO ANTERBAZO DERECHO E IZQUIERDO, CARA , AMENO QUIRGIOCO DE LAS QUEAMDRUAS EN CARA, PIEL CABELLUDA, 5% CUELLO 1% ,PABELLONES AURIOCULARES, 1% ABDOMEN 8% ESPALDA 17% , GLUTEO DERECHO E IZQUIERDO 1% MANO Y LOS 5 DEDOS DRECHO 1% ANTERBAZO 3% Y BRAZO 4% , MANO Y LOS 5 DEDOS IZQ 1% ANTERBAZO 3% Y BRAZO,4% DERECHO , SE CUBREN HERIDAS CON GASA MAS SULFAPALTA, COMPRESA Y VENDAJE ELASTICO

PRESENTACIÓN COMPLICACIONES QUIRÚRGICAS:

NOExplicación de la Complicación:

PLAN POSTOPERATORIO:

TURNO QCO, PARA LAVADO EN 48H

Clasificación de la Cirugía:

LIMPIA - CONTAMINADA Se utilizó intensificador de imágenes: NO



HOSPITAL
UNIVERSITARIO
SAN JOSÉ 891580002

HISTORIA CLÍNICA

NOTA OPERATORIA

Formato HC 50
Fecha 2013
Versión 1

Nº Historia Clínica: 6465787

FOLIO: 209 Fecha Folio: 17/09/2019 3:39:29 p. m.

Nº Ingreso: 4963347

Servicio: 7330 - CIRUGIA

Cama: UCI08

DATOS PERSONALES

Nombre Paciente: GERSAIN BURBANO BOLAÑOS

Genero: Masculino

Fecha Nacimiento: 09/junio/1965

Edad: 54 Años \ 3 Meses \ 8 Días

Estado Civil: Casado

Dirección: CUADRA VEINTE DE JULIO

Teléfono: 3137925430

Servicio de Procedencia: CUIDADO INTENSIVO ADULTOS

Procedencia: BOLIVAR

DATOS DE AFILIACIÓN

Entidad: 777 - ASMET SALUD EPS S.A.S PFGP

Se utilizó ecógrafo o tomografía: NO

Se utilizó equipo de alta energía: NO

Se utilizó equipo de compresor vascular:

Se utilizó unidad calentamiento paciente:

Conteo de Compresas al Iniciar: 10

Conteo de Compresas al Finalizar: 10

Solicitud Paraclínicos: NO

Tipo de Estudio Solicitado:

Paraclínico entregado a:

Cuales:

OTROS PROCEDIMIENTOS U OBSERVACIONES

Se diligencia formato de medicamentos y procedimientos facturables en quirófanos:

Nombres y Apellidos del Circulante: CIR40 PALTA DE JESUS ANDRES FELIPE

Nombres y Apellidos del Instrumentador: IQ08 NIÑO VALENCIA CLAUDIA PATRICIA

Quien realiza preparación del sitio operatorio? Ayudante quirúrgico

Con que insumo se realiza la preparación del sitio operatorio? Isodine Jabón + Solución

BELTRAN VILLARREAL YAMILY ESPERANZA

0286-96



HOSPITAL
UNIVERSITARIO
SAN JOSÉ 891580002

HISTORIA CLÍNICA

NOTA OPERATORIA

Formato HC 50
Fecha 2013
Versión 1

Nº Historia Clínica: 6465787

FOLIO: 209 Fecha Folio: 17/09/2019 3:39:29 p. m.

Nº Ingreso: 4963347

Servicio: 7330 - CIRUGIA

Cama: UC108

DATOS PERSONALES

Nombre Paciente: GERSAIN BURBANO BOLAÑOS

Genero: Masculino

Fecha Nacimiento: 09/junio/1965

Edad: 54 Años \ 3 Meses \ 8 Días

Estado Civil: Casado

Dirección: CUADRA VEINTE DE JULIO

Teléfono: 3137925430

Servicio de Procedencia: CUIDADO INTENSIVO ADULTOS

Procedencia: BOLIVAR

DATOS DE AFILIACIÓN

Entidad: 777 - ASMET SALUD EPS S.A.S PFGP

HOJA DE GASTOS

Tipo de Cirugía: URGENCIA

Tipo de Anestesia: GENERAL

Quirófano: 3

Cirujano:

Ayudante1:

Ayudante2:

Anestesiólogo: ME071 CAICEDO RIVERA JUAN PABLO

Circulante: CIR40 PALTA DE JESUS ANDRES FELIPE

Instrumentador: IQ08 NIÑO VALENCIA CLAUDIA PATRICIA

Dx Preoperatorio T293 QUEMADURAS DE MULTIPLES REGIONES-
CON MENCION AL MENOS DE UNA QUEMADURA DE
TERCER GRADO

Dx Postoperatorio: T293 QUEMADURAS DE MULTIPLES
REGIONES- CON MENCION AL MENOS DE
UNA QUEMADURA DE TERCER GRADO

Fecha Inicio Cx: 17/09/2019 1:30:00 p. m.

Fecha Fin Cx: 17/09/2019 3:23:41 p. m.

LISTADO DE PROCEDIMIENTOS:

Servicio: 15163 TRATAMIENTO DE QUEMADURAS EN AREA GENERAL DE 26% EN ADELANTE (TRATAMIRNTO Via: MIVIE
TOTAL)

Grupo: Especialidad: 144 - CIRUGIA PLASTICA ESTETICA, MAXILOFACIAL Y DE LA
MANO

Observaciones:

Servicio: 15260 TRATAMIENTO QUIRURGICO QUEMADURAS CARA Via: MIVIE

Grupo: Especialidad: 144 - CIRUGIA PLASTICA ESTETICA, MAXILOFACIAL Y DE LA
MANO

Observaciones:

Servicio: 15261 TRATAMIENTO QUIRURGICO QUEMADURAS CUELLO Via: MIVIE

Grupo: Especialidad: 144 - CIRUGIA PLASTICA ESTETICA, MAXILOFACIAL Y DE LA
MANO

Observaciones:

Servicio: 15263 TRATAMIENTO QUIRURGICO QUEMADURAS EN MANOS (NO INCLUYE DEDOS) Via: MIVIE

Grupo: Especialidad: 144 - CIRUGIA PLASTICA ESTETICA, MAXILOFACIAL Y DE LA
MANO

Observaciones:

Servicio: 15267 TRATAMIENTO QUIRURGICO QUEMADURAS, TRES O MAS DEDOS Via: MIVIE

Grupo: Especialidad: 144 - CIRUGIA PLASTICA ESTETICA, MAXILOFACIAL Y DE LA
MANO

Observaciones:

BELTRAN VILLARREAL YAMILY ESPERANZA

0286-96

CIRUGIA PLASTICA ESTETICA, MAXILOFACIAL Y
DE LA MANO

FIRMA ANESTESIOLOGO

FIRMA JEFE ENFERMERIA



EVOLUCION MEDICA DIA - NOCHE

Formato HC 03
Fecha 2012
Versión 1

HOSPITAL
UNIVERSITARIO
SAN JOSE

NIT 891580002

Nº Historia Clínica: 6465787

FOLIO215

Fecha y Hora: 17/09/2019 8:46:15 p. m.

Ingreso: 4963347

DATOS PERSONALES

Nombre Paciente: GERSAIN BURBANO BOLAÑOS

Identificación: 6465787

Sexo: Masculino

Edad: 54 Años \ 3 Meses \ 8 Días

Servicio Actual: UNIDAD DE CUIDADOS INTENSIVOS ADULTOS

Cama: UC108

DATOS DE AFILIACIÓN

Entidad: ASMET SALUD EPS SAS

Régimen: Regimen_Simplificado

VALORACION CLINICA

Signos Vitales T°: 37 R: 18 FC: 117 Tensión Arterial 127 / 78 TAM 94 Escala Dolor: 0 SIN DOLOR

1. Neurológico

Conciencia: ESTADO DE SEDO-ANALGESIA.

Escala de Glasgow: Apertura Ocular: 2 Respuesta Verbal: 1 Respuesta Motora: 2 Total: 5 / 15

Pupilas: Derecha: Reacción: Izquierda: Reacción:

DEXMEDETOMIDINA - FENTANYL

Explicación Neurológica: EFECTO DE SEDACION.

2. Cardiovascular

Descripción: TAQUICARDICO, CIFRAS DE PA EN RANGOS ADECUADOS -SIN VASOPRESOR-.

Otros Hallazgos: Ninguno.

3. Respiratorio

Patrón Respiratorio: SE HA CONECTADO A LA VENTILACION MECANICA, ESPONTANEO, CON SOPORTE DE PRESION. SE HA CONECTADO A LA VENTILACION MECANICA, ESPONTANEO, CON SOPORTE DE PRESION

Otros Hallazgos: Ninguno.

4. Renal

Diuresis: GASTO URINARIO CONSERVADO, FUNCION RENAL EN RANGOS NORMALES.

5. Metabólico

Descripción: COMPENSADO.

6. Gastrointestinal

Estado: NORMAL.

7. Infeccioso

Estado: PERSISTENCIA DE RESPUESTA INFLAMATORIA SISTEMICA.

8. Hematología

Estado: ANEMIA DISCRETA.

9. Piel, Faneras y Osteomuscular

DATOS DEL PROFESIONAL QUE REALIZO LA VALORACION Y DATOS DEL ESPECIALISTA DE TURNO

OROZCO CARVAJAL FERNANDO ELIFAR
Firma Digitalizada

ANESTESIOLOGIA Y REANIMACION

Médico Especialista de Turno: ME064
OROZCO CARVAJAL FERNANDO ELIFAR

4783



UNIDADES DE CUIDADO CRITICO, SALAS DE EMERGENCIA E
INTERNACION

EVOLUCION MEDICA DIA - NOCHE

Formato HC 03
Fecha 2012
Versión 1

HOSPITAL
UNIVERSITARIO
SAN JOSE

NIT 891580002

Nº Historia Clínica: 6465787

FOLIO215

Fecha y Hora: 17/09/2019 8:46:15 p. m.

Ingreso: 4963347

DATOS PERSONALES

Nombre Paciente: GERSAIN BURBANO BOLAÑOS

Identificación: 6465787

Sexo: Masculino

Edad: 54 Años \ 3 Meses \ 8 Días

Servicio Actual: UNIDAD DE CUIDADOS INTENSIVOS ADULTOS

Cama: UC108

Estado: QUEMADURAS EXTENSAS QUE COMPROMETEN REGION CRANEO-FACIAL, CUELLO, TORAX ANTERIOR, EXTREMIDADES, ABDOMEN. EVENTUAL COMPROMISO DE LA VIA AEREA.

No Aplica.

11. Análisis de Paraclínicos incluida Imagenología

Análisis: -.

I. ANALISIS CLINICO

HISTORIA DE QUEMADURA SEVERA DE APROXIMADAMENTE 50% DE EXTENSION, PROFUNDAS CON EVENTUAL COMPROMISO DE LA VIA AEREA, REQUERIMIENTO DE MULTIPLES LIMPIEZAS QUIRURGICAS. AHORA EN POP DE NUEVA REVISION, LUCE TAQUICARDICO CON PRESIONES EN RANGOS NORMALES SIN REQUERIR SOPORTE VASOPRESOR. PERISTE RESPUESTA INFLAMATORIA SISTEMICA CLINICA Y POR MARCADORES SERICOS. EN CONDICION CLINICA ESTACIONARIA, PERSISTENCIA DE SEPSIS SECUNDARIA, CONTINUA MANEJO DE PACIENTE CRITICO DE ALTO RIESGO

II. PLAN DE MANEJO INTEGRAL Y MONITOREO

1. Soporte y Monitoría: No Aplica.
2. Manejo Farmacológico: No Aplica.
3. Plan de Ayudas Diagnosticas: INSTAURADO.
4. Plan con la Familia: SIN FAMILIARES AL MOMENTO, INFORMACION SUMINISTRADA PREVIAMENTE.

CONCILIACION MEDICAMENTOS

Mto que Continúan: - NO

Mtos. que se suspenden: - No

Responsable: - No

DIAGNOSTICOS

T293 QUEMADURAS DE MULTIPLES REGIONES- CON MENCION AL MENOS DE UNA QUEMADURA DE TERCER GRADO

DATOS DEL PROFESIONAL QUE REALIZO LA VALORACION Y DATOS DEL ESPECIALISTA DE TURNO

OROZCO CARVAJAL FERNANDO ELIFAR

Firma Digitalizada

ANESTESIOLOGIA Y REANIMACION

4783

Médico Especialista de Turno: ME064
OROZCO CARVAJAL FERNANDO ELIFAR



HOSPITAL
UNIVERSITARIO
SAN JOSÉ 891580002

HISTORIA CLÍNICA

NOTA INTERMEDIA

Folio: 226

Formato HC 14
Fecha 2012
Versión 1

(Fecha: 18/09/2019 02:07 p. m.)

Cama: UCI08

Nº Historia Clínica: 6465787

Servicio: UNIDAD DE CUIDADOS INTENSIVOS ADULTOS

DATOS PERSONALES

Nombre Paciente: GERSAIN BURBANO BOLAÑOS

Identificación: 6465787

Sexo: Masculino

Fecha Nacimiento: 09/junio/1965

Edad: 54 Años \ 3 Meses \ 9 Días

Estado Civil: Casado

Dirección: CUADRA VEINTE DE JULIO

Teléfono: 3137925430

Procedencia: BOLIVAR

Ocupación:

DATOS DE AFILIACIÓN

Entidad: ASMET SALUD EPS SAS

Régimen: Regimen_Simplificado

DATOS DE INGRESO

Ingreso: 4963347

Fecha de ingreso: 07/09/2019 1:39:28 p. m.

ESCALA DEL DOLOR: 0 SIN DOLOR

SUBJETIVO

PACIENTE MASCULINO DE 54 AÑOS EN POP DE TRATAMIENTO QUIRURGICO QUEMADURAS, HALALZGOS: QUEMADURA EN CARA, PIEL CABELLUDA, 5% CUELLO 1%, PABELLONES AURIOLARES, 1% ABDOMEN 8% ESPALDA 17%, GLUTEO DERECHO E IZQUIERDO 1% MANO Y LOS 5 DEDOS DERECHO 1% ANTERBAZO 3% Y BRAZO 4%, MANO Y LOS 5 DEDOS IZQ 1% ANTERBAZO 3% Y BRAZO, 4% DERECHO AREAS EN PARCHES CON ESCARA, BLANQUESINA **EVENTOS: AFEBRIL, DOLOR MODULADO.

OBJETIVO

PACIENTE ESTABLE HEMODINAMICAMENTE, AFEBRIL, QUEMADURAS CUBIERTAS, NO EVIDENCIA DE SANGRADO, NO SECRECIONES, NO SIRS LOCAL. NO SE DESCUBRE.

ANALISIS

ANALISIS: PACIENTE CRITICO MANEJO EN UCI, ESTABLE HEMODINAMICAMENTE, AFEBRIL, DOLOR MODULADO, QUEMADURAS CUBIERTAS SIN SIRS LOCAL, PENDIENTE NUEVO TRATAMIENTO DE QUEMADURAS EN 24-48 HRS.

PLAN

PLAN: P/ TURNO QUIRURGICO.

DIAGNOSTICO

T313 QUEMADURAS QUE AFECTAN DEL 30% AL 39% DE LA SUPERFICIE DEL CUERPO

☒ Diagnostico Principal

DATOS DE MEDICO QUE HACE EL REGISTRO Y DATOS DEL ESPECIALISTA DE TURNO/ COORDINADOR DE SALA

BELTRAN VILLARREAL YAMILY ESPERANZA

Firma Digitalizada

CIRUGIA PLASTICA ESTETICA, MAXILOFACIAL Y DE LA MANO

0286-96



HOSPITAL
UNIVERSITARIO
SAN JOSÉ 891580002

HISTORIA CLÍNICA

NOTA INTERMEDIA

Folio: 226

Formato HC 14
Fecha 2012
Versión 1

(Fecha: 18/09/2019 02:07 p. m.)

Cama: UCI08

Nº Historia Clínica: 6465787

Servicio: UNIDAD DE CUIDADOS INTENSIVOS ADULTOS



¡INFORMACIÓN IMPORTANTE!

Para solicitar su cita médica, comuníquese al teléfono: 8234508 Ext. 120

Control posquirurgico 8200970

En caso de cancelar la consulta asignada comuníquese telefónicamente con nosotros con dos (2) días de anticipación

COPIA



HOSPITAL
UNIVERSITARIO
SAN JOSÉ

891580002

HISTORIA CLÍNICA

EVOLUCION ESPECIALIZADA MEDICINA DEL DOLOR Y CUIDADOS PALIATIVOS

Formato HC 01
Fecha 2012
Versión 1

Nº Historia Clínica: 6465787

FOLIO: 227 Fecha Folio: 18/09/2019 2:26:24 p. m. Nº Ingreso: 4963347

Servicio: UNIDAD DE CUIDADOS INTENSIVOS ADULTOS

Cama: UCI08

DATOS PERSONALES

Nombre Paciente: GERSAIN BURBANO BOLAÑOS Género: Masculino
Fecha Nacimiento: 09/junio/1965 Edad: 54 Años \ 6 Meses \ 18 Días Estado Civil: Casado
Dirección: CUADRA VEINTE DE JULIO Teléfono: 3137925430
Procedencia: BOLIVAR Ocupación:

DATOS DE AFILIACIÓN

Entidad: ASMET SALUD EPS SAS Régimen: Regimen_Simplificado
Plan Beneficios: ASMET SALUD EPS SAS EVENTO - SUBSIDIADO Nivel - Estrato: NIVEL 1 - RANGO 1

DATOS DEL INGRESO

Fecha Ingreso: 07/09/2019 1:39:28 p. m.

Responsable: MARIA BURBANO

Teléfono Resp: EL MISMO

Dirección Resp:

Finalidad Consulta: No_Aplica

Causa Externa: Enfermedad_General

VALORACION DEL DOLOR: 5

INDICE DE KARNOFSKY:

DIAGNOSTICOS

*** NOTA DE REEVALUACIÓN SOLICITADA EN UCI MEDICINA DE DOLOR Y CUIDADOS PALIATIVOS *** DR. FARIDT CRIOLLO, ALGESIÓLOGO * DAVID MOLINA, MÉDICO GENERAL ***// PACIENTE DE 54 AÑOS DE EDAD, DIAGNÓSTICOS:- QUEMADURAS DEL 45% DE LA SUPERFICIE CORPORAL TOTAL CON COMPROMISO DE VÍA AEREA - POP 09/09/2019 LAVADO MÁS DESBRIDAMIENTO DE QUEMADURAS - POP 13/09/2019 TRATAMIENTO QUIRÚRGICO DE QUEMADURAS, TRAQUEOSTOMIA. - POP 17/09/2019 ESCARECTOMIA EN MIEMBRO SUPERIOR DERECHO, CARA Y CUELLO, ABDOMEN Y ÁREAS ESPECIALES. - DOLOR MIXTO NOCICEPTIVO ASOCIADO A DOLOR DE CARACTERÍSTICAS NOCICEPTIVAS. *** EVENTOS: PACIENTE CON DOLOR MODERADO A SEVERO, REQUERIMIENTO DE ANALGESIA CON FENTANIL VÍA ENDOVENOSA

EVALUACION SUBJETIVA Y OBJETIVA

Escenario

Dolor Agudo Postquirúrgico

Tipo de dolor predominante

Somático Neuropático

Características del dolor

Dinámico Disestesias Ardor/Quemazón

Localización: ÁREAS DE QUEMADURAS

Otros signos y síntomas

EXAMEN FISICO

PACIENTE BAJO SEDOANALGESIA CON GRAN COMPROMISO DE ÁREA, ACOPLADO A VENTILACIÓN MECÁNICA // SIGNOS VITALES MONITORIZADOS EN CUIDADO INTENSIVO // CONJUNTIVAS PÁLIDAS, ESCLERAS ANICTÉRICAS. TÓRAX: EXPANSIVO, CUBIERTO POR VENDAJE ABDOMEN: EXPLORACIÓN LIMITADA POR PRESENCIA DE VENDAJE Y APOSITO ESPECIALES. DIURESIS POR Sonda. EXTREMIDADES: PRESENCIA DE VENDAJE. SNC: BAJO SEDOANALGESIA.

ANÁLISIS Y PLAN DE TRATAMIENTO

PACIENTE 54 AÑOS DE EDAD, HOSPITALIZADO EN RELACIÓN A QUEMADURAS DEL 45% SCT, CON COMPROMISO DE VÍA AEREA, PACIENTE TRAQUEOSTOMIA ABIERTA 13/09/2019, SOPORTE VENTILATORIO, BAJO SEDOANALGESIA SE ENCUENTRA EN PLAN DE CAMBIAR ANALGESIA ROTACIÓN DE OPIOIDE POTENTE Y SEDACIÓN EN PACIENTE QUEMADO, RIESGO DE SÍNDROME DE TOLERANCIA A OPIOIDES EN PACIENTE CRÍTICO, PREDICTORES DE DOLOR CRÓNICO. SE PROPONE OPIOIDE AGONISTA PARCIAL MIU ANTAGONISTA KAPPA BUPRENORFINA. // CLINICAMENTE CON DOLOR DE CARACTERÍSTICAS NEUROPÁTICAS, SE INDICA AJUSTAR DOSIS DE GABAPENTINOIDE, ATENTOS A EVOLUCIÓN. *** PLAN DE MANEJO INTRAHOSPITALARIO POR ALGESIOLOGÍA *** - BUPRENORFINA PARCHE TRANSDÉRMICO 35mcg/hora

Página 1/2

Fecha Actual : viernes, 27 diciembre 2019

Usuario: 25283113

LICENCIADO A: [HOSPITAL UNIVERSITARIO SAN JOSÉ DE POPAYÁN] NIT [891580002-5]



¡INFORMACIÓN IMPORTANTE!

Para solicitar su cita médica, comuníquese al teléfono: 8234508 Ext. 120

Control posquirúrgico 8200970

En caso de cancelar la consulta asignada comuníquese telefónicamente con nosotros con dos (2) días de anticipación



HOSPITAL
UNIVERSITARIO
SAN JOSÉ

891580002

HISTORIA CLÍNICA

EVOLUCION ESPECIALIZADA MEDICINA DEL DOLOR Y CUIDADOS PALIATIVOS

Formato HC 01
Fecha 2012
Versión 1

Nº Historia Clínica: 6465787

FOLIO: 227 Fecha Folio: 18/09/2019 2:26:24 p. m. Nº Ingreso: 4963347

Servicio: UNIDAD DE CUIDADOS INTENSIVOS ADULTOS

Cama: UCI08

DATOS PERSONALES

Nombre Paciente: GERSAIN BURBANO BOLAÑOS

Género: Masculino

Fecha Nacimiento: 09/junio/1965

Edad: 54 Años \ 6 Meses \ 18 Días

Estado Civil: Casado

20mg COLOCAR EN REGIÓN ANTERIOR DE TORAX MEDIO (1/2) DE PARCHE CADA 72 HORAS (MIPRES REALIZADO 17/09/2019 Número de solicitud: 20190917120014431793).- - RESCATES MORFINA 10MG/ML AMP, ADMINISTRAR 3MG VIA ENDOVENOSA EN CASO DE DOLOR SEVERO. (CUNATIFICAR NUMERO DE RESCATES EN 24 HORAS)-*- TITULAR PREGABALINA 2% SOLUCIÓN ORAL 20MG/ML, ADMINISTRAR 60MG/3ML CADA 8 VÍA ORAL (MIPRES REALIZADO 17/09/2019 Número de solicitud:20190917113014431994).- - ATENTOS A EVOLUCIÓN.

Uso de cateter epidural o periférico:

Explique:

NO

Uso de fármaco transdérmico

Explique:

NO

Plan de Manejo Ambulatorio:

Explique:

NO

Nota diligenciada por:

DAVID MOLINA, MEDICO RM 1018447531

IMPRESION DIAGNOSTICA CODIGO CEI - 10

CODIGO	NOMBRE	OBSERVACIONES	PRINCIPAL	TIPO
R522 - OTRO DOLOR CRONICO			<input checked="" type="checkbox"/>	Presuntivo
M792 - NEURALGIA Y NEURITIS- NO ESPECIFICADAS			<input type="checkbox"/>	Presuntivo
T272 - QUEMADURA DE OTRAS PARTES DE LAS VIAS RESPIRATORIAS			<input type="checkbox"/>	Presuntivo
T314 - QUEMADURAS QUE AFECTAN DEL 40% AL 49% DE LA SUPERFICIE DEL CUERPO			<input type="checkbox"/>	Presuntivo
Z988 - OTROS ESTADOS POSTQUIRURGICOS ESPECIFICADOS			<input type="checkbox"/>	Presuntivo

Faridt H. CRIOLLO

CRIOLLO MUÑOZ FARIDT HERNAN
MEDICINA DEL DOLOR Y CUIDADOS PALIATIVOS
2016-17364
Firma Digitalizada

Pagina 2/2

Fecha Actual : viernes, 27 diciembre 2019

Usuario: 25283113

LICENCIADO A: [HOSPITAL UNIVERSITARIO SAN JOSE DE POPAYAN] NIT [891580002-5]



¡INFORMACIÓN IMPORTANTE!

Para solicitar su cita médica, comuníquese al teléfono: 8234508 Ext. 120

Control posquirurgico 8200970

En caso de cancelar la consulta asignada comuníquese telefónicamente con nosotros con dos (2) días de anticipación



UNIDADES DE CUIDADO CRITICO ADULTO Y SALAS DE EMERGENCIA
EVOLUCION MEDICA PARA CUIDADO CRITICO

Formato HC 07
Fecha 2012
Versión 1

HOSPITAL
UNIVERSITARIO
SAN JOSE

891580002

Nº Historia Clínica: 6465787

Folio No.: 230

Fecha: 18/09/2019 4:30:44 p. m.

DATOS PERSONALES

Nombre Paciente: GERSAIN BURBANO BOLAÑOS Identificación: 6465787 Sexo: Masculino
Fecha Nacimiento: 09/junio/1965 Edad: 54 Años \ 3 Meses \ 9 Días Estado Civil: Casado

Dirección: Teléfono: 3137925430
Procedencia: CUADRA VEINTE DE JULIO Ocupación:

DATOS DE AFILIACIÓN

Entidad: ASMET SALUD EPS SAS Nivel - Estrato: NIVEL 1 - RANGO 1

DATOS DEL INGRESO

Ingreso: 4963347 Cama: UCI08
Responsable: MARIA BURBANO Teléfono Resp: EL MISMO

DIAGNOSTICOS ACTIVOS

T203 QUEMADURA DE LA CABEZA Y DEL CUELLO- DE TERCER GRADO
T210 QUEMADURA DEL TRONCO- GRADO NO ESPECIFICADO
A419 SEPTICEMIA- NO ESPECIFICADA
D62X ANEMIA POSTHEMORRAGICA AGUDA
E441 DESNUTRICION PROTEICOCALORICA LEVE
J159 NEUMONIA BACTERIANA- NO ESPECIFICADA
T273 QUEMADURA DE LAS VIAS RESPIRATORIAS- PARTE NO ESPECIFICADA
T202 QUEMADURA DE LA CABEZA Y DEL CUELLO- DE SEGUNDO GRADO

DIAGNOSTICOS RESUELTOS

D62X ANEMIA POSTHEMORRAGICA AGUDA

Problemas Actuales:

TRAQUEOSTOMIA. CON PASO A MASCARA DE TRAQUEOSTOMIA /INTERCALADO CON SOPORTE VENTILATORIO INVASIVO.
RESPUESTA LEUCOCITARIA. PCR EN DESCENSO POSTERIOR A INTERVENCION QUIRURGICA.
HIPERNATREMIA, HIPOXEMIA MODERADA

Signos Vitales

Temperatura 36.9 Frecuencia Respiratoria: 21 Frecuencia Cardiaca: 123 Tensión Arterial 147 / 68 TAM 94

ESCALA DEL DOLOR: 0 SIN DOLOR

SISTEMA NERVIOSO


Escala de Glasgow: Apertura Ocular: 1 Respuesta Verbal: 1 Respuesta Motora: 4 Total: 6 / 15


Pupilas: Der: 2 Reacción: Lenta Izq: 2 Reacción: Lenta

Sedación / RASS: SI. INFUSION DE DEXMEDETOMIDINA. EN PLAN DE RETIRO PROGRESIVO DE MEDICACION SEDANTE. AJUSTE DE MANEJO POR MEDICINA DE DOLOR. Estado de Conciencia: BAJO SEDACION. REACTIVO. MANIFIESTA DOLOR, POR LO CUAL REQUIERE AJUSTE DE MEDICACION POR ALGESIOLOGIA

Otros Hallazgos: Ninguno.

PROFESIONAL QUE REALIZA LA VALORACION


MOLANO GUTIERREZ ZULLY ESMERALDA - MEDICINA GENERAL
Firma Digitalizada 522968


Médico Especialista de Turno:
ME303 MAYA RODRIGUEZ
CARLOS ADRIAN



UNIDADES DE CUIDADO CRITICO ADULTO Y SALAS DE EMERGENCIA
EVOLUCION MEDICA PARA CUIDADO CRITICO

Formato HC 07
Fecha 2012
Versión 1

HOSPITAL
UNIVERSITARIO
SAN JOSE

891580002

Nº Historia Clínica: 6465787

Folio No.: 230

Fecha: 18/09/2019 4:30:44 p. m.

DATOS PERSONALES

Nombre Paciente: GERSAIN BURBANO BOLAÑOS

Identificación: 6465787

Sexo: Masculino

Fecha Nacimiento: 09/junio/1965

Edad: 54 Años \ 3 Meses \ 9 Días

Estado Civil: Casado

SISTEMA CARDIOVASCULAR

Monitoreo : HEMODINAMICA CONTINUA INVASIVA CON LINEA ARTERIAL.

Perfil Hemodinamico: MONITORIA HEMODINAMICA INVASIVA CON LINEA ARTERIAL.

Patrón EKG: RITMICO, AL TRAZADO DE MONITORIA. SIN SOPORTE VASOACTIVO.

Llenado Capilar: 2

Pulsos: MSD ++

MSI ++

MID ++

MII ++

Otros Hallazgos: CORAZON RITMICO, EUCARDICO. SIN SOPORTE VASOACTIVO.

SISTEMA RESPIRATORIO

dispositivos O2: MASCARA DE TRAQUEOSTOMIA

Ventilación Mecánica: MODO CPAP FIO2 30% SPO2 90% PEEP 18/6

Gases Arteriales: ALCALOSIS RESPIRATORIA. HIPOXEMIA PAFI 277LACTATO 1.87

Otros Hallazgos: MURMULLO VESICULAR DISMINUIDO GENERALIZADO. PREDOMINIO EN BASES PULMONARES RONCUS BIBASALES

RENAL

Diuresis 24 Horas previas: 0.3 cc/kg/h

Balance 24 horas previas: +2549

Balance acumulado: +13300

Pruebas de función renal: CREATININA 0.87. BUN 31ELECTROLITOS HIPERNATREMIA 152. RESTO COMPENSADOS.

Otros Hallazgos: Ninguno.

ESTADO METABOLICO O NUTRICIONAL

Tipo de soporte nutricional: SOPORTE NUTRICIONAL CON GLYTROL A 73 CCPOR HORA. NO RESIDUO GASTRICO.

Drenajes Digestivos: NO RESIDUO GASTRICO.

Glicemia: 149-266-310

SISTEMA GASTROINTESTINAL

RECIBE SOPORTE NUTRICIONAL. NO DEPOSICIONES DESDE HACE 8 DIAS.

Otros Hallazgos: Ninguno.

PROFESIONAL QUE REALIZA LA VALORACION

MOLANO GUTIERREZ ZULLY ESMERALDA - MEDICINA GENERAL

Firma Digitalizada

522968

Médico Especialista de Turno:
ME303 MAYA RODRIGUEZ
CARLOS ADRIAN



UNIDADES DE CUIDADO CRITICO ADULTO Y SALAS DE EMERGENCIA
EVOLUCION MEDICA PARA CUIDADO CRITICO

Formato HC 07
Fecha 2012
Versión 1

HOSPITAL
UNIVERSITARIO
SAN JOSÉ

891580002

Nº Historia Clínica: 6465787

Folio No.: 230

Fecha: 18/09/2019 4:30:44 p. m.

DATOS PERSONALES

Nombre Paciente: GERSAIN BURBANO BOLAÑOS

Identificación: 6465787

Sexo: Masculino

Fecha Nacimiento: 09/junio/1965

Edad: 54 Años \ 3 Meses \ 9 Días

Estado Civil: Casado

SISTEMA HEMATOLOGICO E INFECCIONES

Hematológico : CUADRO HEMATICO. LEUCOCITOS 7100 NEUTROFILOS 5300 SINDROME ANEMICO.
HB 11.8 HTO 35% PLAQUETAS 208.000

Hemocomponentes Transfundidos: Hemocomponentes : NO EN EL MOMENTO.

Estado de Catéteres : CATETER FEMORAL IZQUIERDO. LINEA ARTERIAL FEMORAL SIN SANGRADO.

Cultivos: 0910248 - HEMOCULTIVO: Negativo a las 48 horas de incubación. 0910247 - HEMOCULTIVO: Negativo a las 48 horas de incubación.

10. Piel y Faneras

Estado: QUEMADURAS EXTENSAS EN CARA, PARPADOS, CUBIERTAS CON VENDAJES Y APOSITOS CON SULFA PLATA, COMPROMISO DE CUELLO, TORAX Y ABDOMEN

11. Osteomuscular

Osteomuscular: DESACONDICIONAMIENTO FISICO.
TERAPIA FISICA DE REHABILITACION .

POST-OPERATORIO DE CIRUGIA PLÁSTICA (09/09/2019) PARA TRATAMIENTO QUIRURGICO QUEMADURAS. POSQUIRURGICO 13.09.19 MANEJO DE QUEMADURAS. 13/09/2019 POP DE DESCRIBAMIENTO DE QUEMADURAS. 14/09/2019 POP DE TRAQUEOSTOMIA.

Análisis Laboratorios

CUADRO HEMATICO SIN LEUCOCITOSIS. NO NEUTROFILIA. SINDROME ANEMICO. PLAQUETAS NORMALES. PCR POSITIVA EN DESCENSO. ELECTROLITOS HIPERNATREMIA. FOSFORO 4.2 GASES ARTERIALES ALCALOSIS RESPIRATORIA. HIPOXEMIA MODERADA PAFI 277. LACTATO 1.87

IMAGENES DIAGNOSTICAS

RX DE TORAX (NO OFICIAL) CONGESTION VASCULAR PULMONAR. AUMENTO DE TRAMA VASCULAR. CANULA TRAQUEOSTOMIA. NO DERRAME PLEURAL.

ANALISIS CLINICO

PACIENTE CON DIAGNOSTICOS DESCRITOS. INSUFICIENCIA RESPIRATORIA AGUDA TIPO I/II INTERCALADO CON VENTILACIÓN MECÁNICA INVASIVA (VMI) Y TRAQUEOSTOMIA - QUEMADURA EXPLOSIVA (CILINDRO DE GAS): QUEMADURAS DEL 45% DE SUPERFICIE CORPORAL TOTAL CON QUEMADURA COMPLEJA DE LA VIA AEREA - POSTOPERATORIO DE CIRUGIA PLÁSTICA (09/09/2019) PARA TRATAMIENTO QUIRURGICO QUEMADURAS - POST-OPERATORIO DE CIRUGIA PLASTICA (13/09/19) PARA TRATAMIENTO DE QUEMADURAS - POSQUIRURGICO (17.09.19) TRATAMIENTO QUIRURGICO DE QUEMADURAS - SEPSIS DE ORIGEN PULMONAR: NEUMONIA NOSOCOMIAL ASOCIADA A LA VMI (ESCALA CPIS/VAC 8 PUNTOS)/ SEPSIS DE TEJIDOS BLANDOS. - POSTOPERATORIO DE TRAQUEOSTOMIA. PACIENTE PERMANECE HEMODINAMICAMENTE ESTABLE, SIN SOPORTE VASOACTIVO. DIFICIL MANEJO DE DOLOR, SE REALIZA AJUSTE DE MEDICACION ANALGESICA POR PARTE DE ESPECIALIDAD DE DOLOR. CON EL FIN DE RETIRO PROGRESIVO DE MEDICACION FENTANILO/DEXMEDETOMIDINA. INTERCALANDO MANEJO VENTILACION INVASIVA VS MASCARA DE TRAQUEOSTOMIA. EN DESCENSO DE RESPUESTA LEUCOCITARIA, RECIBE ESQUEMA ANTIBIOTICO DE AMPLIO ESPECTRO, NO AISLAMIENTOS MICROBIOLOGICOS PRELIMINARES. EN ESPERA DE NUEVO PROCEDIMIENTO QUIRURGICO PARA MANEJO POR CIRUGIA PLASTICA. CONDICION Y PRONOSTICO RESERVADO.

PLAN DE MANEJO INTEGRAL Y MONITOREO

PROFESIONAL QUE REALIZA LA VALORACION

MOLANO GUTIERREZ ZULLY ESMERALDA - MEDICINA GENERAL

Firma Digitalizada

522968

Médico Especialista de Turno:
ME303 MAYA RODRIGUEZ
CARLOS ADRIAN



UNIDADES DE CUIDADO CRITICO ADULTO Y SALAS DE EMERGENCIA
EVOLUCION MEDICA PARA CUIDADO CRITICO

Formato HC 07
Fecha 2012
Versión 1

HOSPITAL
UNIVERSITARIO
SAN JOSE

891580002

Nº Historia Clínica: 6465787

Folio No.: 230

Fecha: 18/09/2019 4:30:44 p. m.

DATOS PERSONALES

Nombre Paciente: GERSAIN BURBANO BOLAÑOS

Identificación: 6465787

Sexo: Masculino

Fecha Nacimiento: 09/junio/1965

Edad: 54 Años \ 3 Meses \ 9 Días

Estado Civil: Casado

1. Soporte y Monitoria: UCI - MONITORIA HEMODINAMICA CONTINUA.

FENTANILO AMPOLLA POR 500 mcgr/10ml, DILUIR 1000 mcgr EN 80 CC DE SSN AL 0.9%, PASAR EV POR BOMBA DE INFUSIÓN CONTINUA, TITULAR ENTRE 1 A 2 MCG/KG/HORA PARA MANTENER EAV < 4 (ESCALA VISUAL ANALOGA DEL DOLOR) ---EN PLAN DE RETIRO--- CLORHIDRATO DE DEXMEDETOMIDINA AMPOLLA X 400MCG. DILUIR 400MCG EN 100CC DE SSN. PASAR EV POR BIC ENTRE 8-24CC/H PARA RASS 0. (0.4-1.2MCG/KG/H) NUTRICION ENTERAL POR Sonda OROGASTRICA CON GLYTROL A 73 cc/h DEXTROSA AL 10% EN AGUA DESTILADA BOLSA POR 500 CC PASAR A 20 CC/HORA ---OMITIR--- HARTMAN. 500CC.PASAR EV POR BIC A 60CC/H ---OMITIR--- CEFEPIME AMPOLLA POR 1 g. APLICAR 2 g EV CADA 8 HORAS (DILUIR EN 100 ML DE SSN AL 0.9%. PASAR EN 60 MIN. POR 10 DÍAS Y OMITIR (SE INDICÓ 10/09/2019 01:20 PM, VERIFICAR DOSIS, DÍAS EFECTIVOS APLICADOS). VANCOMICINA AMPOLLA POR 500 MG, APLICAR 1 GR EV CADA 12 HORAS. (DILUIR EN 250 ML DE SSN AL 0.9% EN INFUSIÓN PARA 2 HORAS) POR 10 DÍAS Y OMITIR (SE INDICÓ 10/09/2019 01:20 PM, VERIFICAR DOSIS, DÍAS EFECTIVOS APLICADOS). ---NIVELES DE VANCOMICINA 39 --18.09.19--- ACIDO ASCORBICO TABLETA 500 mg, DAR 1000 mg POR VÍA SNG CADA 24 HORAS. RANITIDINA AMPOLLA POR 50 mg, APLICAR 50 mg EV CADA 12 HORAS (DILUIR EN 25 ML DE SSN AL 0.9%. ADMINISTRAR EN 15 MINUTOS). FUROSEMIDA AMP X 20 MG. APLICAR 10 MG EV CADA 8 HORAS DALTEPARINA JERINGA POR 5000 UI. APLICAR 5000 UI SC CADA 24 HORAS POLIMIXINA + NEOMICINA + DEXAMETASONA (0,1% + 0,35% + 6.000 UI/mL) SUSPENSION OFTÁLMICA ESTERIL, APLICAR 1 GOTA EN CADA OJO CADA 6 HORAS. CARBOXIMETIL CELULOSA 0.5 % SOLUCIÓN OFTÁLMICA FRASCO POR 15ML, APLICAR 1 GOTA CADA 6 HORAS EN AMBOS OJOS. BUPRENORFINA PARCHE TRANSDÉRMICO 35mcg/hora 20mg COLOCAR EN REGIÓN ANTERIOR DE TORAX MEDIO (1/2) DE PARCHE CADA 72 HORAS (MIPRES REALIZADO 17/09/2019 Número de solicitud: 20190917120014431793). RESCATES MORFINA 10MG/ML AMP, ADMINISTRAR 3MG VIA ENDOVENOSA EN CASO DE DOLOR SEVERO. (CUANTIFICAR NUMERO DE RESCATES EN 24 HORAS) INICIAR PREGABALINA 2% SOLUCIÓN ORAL 20MG/ML, ADMINISTRAR 60MG/3ML CADA 12 POR SNG.

3. Plan con la Familia: INFORMACION SOBRE CONDICION CLINICA DE PACIENTE.

JUSTIFICACION ESTANCIA UNIDAD CUIDADO CRITICO

UCI - MONITORIA HEMODINAMICA CONTINUA. INTERCALAR VMI/TRAQUEOSTOMIA. VIGILANCIA DE SRIS.

PROFESIONAL QUE REALIZA LA VALORACION

MOLANO GUTIERREZ ZULLY ESMERALDA - MEDICINA GENERAL

Firma Digitalizada

522968

Médico Especialista de Turno:
ME303 MAYA RODRIGUEZ
CARLOS ADRIAN



UNIDADES DE CUIDADO CRITICO, SALAS DE EMERGENCIA E
INTERNACION

EVOLUCION MEDICA DIA - NOCHE

Formato HC 03
Fecha 2012
Versión 1

HOSPITAL
UNIVERSITARIO
SAN JOSE

NIT 891580002

Nº Historia Clínica: 6465787

FOLIO232

Fecha y Hora: 19/09/2019 12:18:37 a. m.

Ingreso: 4963347

DATOS PERSONALES

Nombre Paciente: GERSAIN BURBANO BOLAÑOS

Identificación: 6465787

Sexo: Masculino

Edad: 54 Años \ 3 Meses \ 10 Días

Servicio Actual: UNIDAD DE CUIDADOS INTENSIVOS ADULTOS

Cama: UC108

DATOS DE AFILIACIÓN

Entidad: ASMET SALUD EPS SAS

Régimen: Regimen_Simplificado

VALORACION CLINICA

Signos Vitales T°: 37 R: 21 FC: 119 Tensión Arterial 86 / 76 TAM 79 Escala Dolor: 0 SIN DOLOR

1. Neurológico

Conciencia: NO VALORABLE POR SEDACION..

Escala de Glasgow: Apertura Ocular: 2 Respuesta Verbal: 1 Respuesta Motora: 4 Total: 7 / 15

Pupilas: Derecha: 2 Reacción: Lenta Izquierda: 2 Reacción: Lenta

RASS -2

Explicación Neurológica: SIN MOVIMIENTOS ANORMALES, NO MOVIMIENTOS DE EXTENSION NI DE FLEXION.

2. Cardiovascular

Descripción: MONITORIA INVASIVA CON LINEA ARTERIAL. CORAZON RITMICO, SIN SOPLOS.

Otros Hallazgos: Ninguno.

3. Respiratorio

Patrón Respiratorio: TRAQUEOSTOMIA. FIO2: 40%, ATUROMETRIA: 94%, GASES ARTERIALES CON EQUILIBRIO ACIDO BASE, LEVE HIPOXEMIA, LEVE DISGUNCION PULMONAR, LACTATO EN DESCENSO. . TRAQUEOSTOMIA. FIO2: 40%, ATUROMETRIA: 94%, GASES ARTERIALES CON EQUILIBRIO ACIDO BASE, LEVE HIPOXEMIA, LEVE DISGUNCION PULMONAR, LACTATO EN DESCENSO.

Otros Hallazgos: Ninguno.

4. Renal

Diuresis: HIPERNATREMIA E HIPERCLOREMIA, NO EDEMA DE MIEMBROS INFERIORES, DIURESIS 1.5CC/KG/H..

5. Metabólico

Descripción: GLUCOMETRIA: 192, RECIBE Y TOLERA GLYTROL POR SOG. .

6. Gastrointestinal

Estado: ABUNDANTE PANICULO ADIPOSO, PERISTALTISMO (+), ABDOMEN BLANDO, NO SIGNOS DE IRRITACION PERITONEAL, NO MASAS NI MEGALIAS, NO REFLUJO HEPATOYUGULAR. .

7. Infeccioso

Estado: EN MANEJO CON CEFEPIME/VANCOMICINA POR SEPSIS DE TEJIDOS BLANDOS Y PULMONAR..

8. Hematología

Estado: HEMOGRAM SIN LEUCOCITOSIS CON NEUTROFILIA, CON PCR ELEVADA.

DATOS DEL PROFESIONAL QUE REALIZO LA VALORACION Y DATOS DEL ESPECIALISTA DE TURNO

ANGULO COLLAZOS CAROL JIMENA

Firma Digitalizada

MEDICINA GENERAL

630146

Médico Especialista de Turno: ME267 RUIZ
SALAZAR EDWARD JAVIER



EVOLUCION MEDICA DIA - NOCHE

Formato HC 03
Fecha 2012
Versión 1

NIT 891580002

Nº Historia Clínica: 6465787

FOLIO232

Fecha y Hora: 19/09/2019 12:18:37 a. m.

Ingreso: 4963347

DATOS PERSONALES

Nombre Paciente: GERSAIN BURBANO BOLAÑOS

Identificación: 6465787

Sexo: Masculino

Edad: 54 Años \ 3 Meses \ 10 Días

Servicio Actual: UNIDAD DE CUIDADOS INTENSIVOS ADULTOS

Cama: UC108

9. Piel, Faneras y Osteomuscular

Estado: QUEMADURAS CUBIERTAS CON APOSITOS CON SULFA PLATA EN CARA, CUELLO, TORAX, ABDOMEN, DE MAL OLOR, CVC FEMORAL IZQUIERDO SIN SANGRADO NI SIGNOS DE INFECCION LOCAL, .

No Aplica.

11. Análisis de Paraclínicos incluida Imagenología

No Aplica.

I. ANALISIS CLINICO

PACIENTE CON DIAGNOSTICOS DE:- INSUFICIENCIA RESPIRATORIA AGUDA TIPO I/II - POSTQUIRURGICO DE TRAQUEOSTOMIA - QUEMADURA EXPLOSIVA (CILINDRO DE GAS): QUEMADURAS DEL 45% DE SUPERFICIE CORPORAL TOTAL CON QUEMADURA COMPLEJA DE LA VIA AEREA - POSTOPERATORIO DE CIRUGIA PLÁSTICA (09/09/2019) PARA TRATAMIENTO QUIRURGICO QUEMADURAS - POST- OPERATORIO DE CIRUGIA PLASTICA (13/09/19) PARA TRATAMIENTO DE QUEMADURAS - POSQUIRURGICO (17.09.19) TRATAMIENTO QUIRURGICO DE QUEMADURAS - SEPSIS DE ORIGEN PULMONAR: NEUMONIA NOSOCOMIAL ASOCIADA A LA VMI (ESCALA CPIS/VAC 8 PUNTOS)/ SEPSIS DE TEJIDOS BLANDOS. SITUACION CLINICA DESCRITA Y ANOTADA, ESTABLE HEMODINAMICAMENTE, POR FUERA DE LA VMI DESDE LA MAÑANA HASTA EL MOMENTO BIEN TOLERADA, NO DETERIORO HEMODINAMICO NI VENTILATORIO, PARCIAL CONTROL DEL DOLOR A PESAR DE TODO EL MANEJO INSTAURADO. SE INICIA DESTETE DE FENTANILO Y DEXMEDETOMIDINA. PENDIENTE PROGRAMACION DE NUEVA INTERVENCION POR PARTE DE CIRUGIA PLASTICA. PRONOSTICO RESERVADO. ALTO RIESGO DE COMPLICACIONES MAYORES. SE SOLICITAN HISOPADOS PARA HOGNOS POR PROTOCOLO INSTITUCIONAL POR TIEMPO DE ESTANCIA EN UCI.

II. PLAN DE MANEJO INTEGRAL Y MONITOREO

1. Soporte y Monitoría: No Aplica.

2. Manejo Farmacológico: No Aplica.

3. Plan de Ayudas Diagnosticas: SEDOANALGESIA EN DESTETE, ANALGESIA, GASTROPROTECCION, TROMBOPROFILAXIS, LEV, ANTIBIOTICO, NET. .

4. Plan con la Familia: SIN FAMILIAR PARA EXPLICAR. .

CONCILIACION MEDICAMENTOS

Mto que Continúan: - NO

Mtos. que se suspenden: - No

Responsable: - No

SOLICITUD DE EXAMENES

CULTIVO PARA HONGOS - MICOSIS SUPERFICIAL

1

HISOPADO AXILAR PARA HONGOS.

CULTIVO PARA HONGOS - MICOSIS SUPERFICIAL

1

HISOPADO INGUINAL PARA HONGOS.

DIAGNOSTICOS

T314 QUEMADURAS QUE AFECTAN DEL 40% AL 49% DE LA SUPERFICIE DEL CUERPO

J960 INSUFICIENCIA RESPIRATORIA AGUDA

DATOS DEL PROFESIONAL QUE REALIZO LA VALORACION Y DATOS DEL ESPECIALISTA DE TURNO

ANGULO COLLAZOS CAROL JIMENA

Firma Digitalizada

MEDICINA GENERAL

630146

Médico Especialista de Turno: ME267 RUIZ
SALAZAR EDWARD JAVIER



HOSPITAL
UNIVERSITARIO
SAN JOSÉ 891580002

HISTORIA CLÍNICA

NOTA ACLARATORIA

Folio: 236

Fecha Folio: 19/09/2019
3:22:38 a. m.

Nº Historia Clínica: 6465787

Nº Ingreso:

4963347

DATOS PERSONALES

Nombre Paciente: GERSAIN BURBANO BOLAÑOS

Identificación: 6465787

Sexo: Masculino

Fecha Nacimiento: 09/junio/1965 Edad: 54 Años \ 3 Meses \ 10 Días

Estado Civil: Casado

Dirección: CUADRA VEINTE DE JULIO

Teléfono: 3137925430

Procedencia: BOLIVAR

Ocupación:

Servicio: 7321-2 - UNIDAD DE CUIDADOS INTENSIVOS ADULTOS

Cama: UCI08

DESCRIPCION

TERAPIA RESPIRATORIA 12 HORAS A 8 LPM ,

SANCHEZ MUÑOZ CLAUDIA LORENA

90270

TERAPIA RESPIRATORIA



HOSPITAL
UNIVERSITARIO
SAN JOSÉ

891580002

HISTORIA CLÍNICA

EVOLUCION ESPECIALIZADA MEDICINA DEL DOLOR Y CUIDADOS PALIATIVOS

Formato HC 01
Fecha 2012
Versión 1

Nº Historia Clínica: 6465787

FOLIO: 240 Fecha Folio: 19/09/2019 10:02:55 N° Ingreso: 4963347
a. m.

Servicio: UNIDAD DE CUIDADOS INTENSIVOS ADULTOS

Cama: UCI08

DATOS PERSONALES

Nombre Paciente: GERSAIN BURBANO BOLAÑOS Género: Masculino
Fecha Nacimiento: 09/junio/1965 Edad: 54 Años \ 6 Meses \ 18 Días Estado Civil: Casado
Dirección: CUADRA VEINTE DE JULIO Teléfono: 3137925430
Procedencia: BOLIVAR Ocupación:

DATOS DE AFILIACIÓN

Entidad: ASMET SALUD EPS SAS Régimen: Regimen_Simplificado
Plan Beneficios: ASMET SALUD EPS SAS EVENTO - SUBSIDIADO Nivel - Estrato: NIVEL 1 - RANGO 1

DATOS DEL INGRESO

Fecha Ingreso: 07/09/2019 1:39:28 p. m.

Responsable: MARIA BURBANO

Teléfono Resp: EL MISMO

Dirección Resp:

Finalidad Consulta: No_Aplica

Causa Externa: Enfermedad_General

VALORACION DEL DOLOR: 5

INDICE DE KARNOFSKY:

DIAGNOSTICOS

*** NOTA DE REEVALUACIÓN SOLICITADA EN UCI MEDICINA DE DOLOR Y CUIDADOS PALIATIVOS *** DR. FARIDT CRIOLLO, ALGESIOLOGO * DAVID MOLINA, MÉDICO GENERAL ***// PACIENTE DE 54 AÑOS DE EDAD, DIAGNÓSTICOS:- - QUEMADURAS DEL 45% DE LA SUPERFICIE CORPORAL TOTAL CON COMPROMISO DE VIA ÁEREA - - POP 09/09/2019 LAVADO MÁS DESBRIDAMIENTO DE QUEMADURAS - - POP 13/09/2019 TRATAMIENTO QUIRURGICO DE QUEMADURAS, REALIZACIÓN DE TRAQUEOSTOMIA. - - POP 17/09/2019 ESCARECTOMIA EN MIEMBRO SUPERIOR DERECHO, CARA Y CUELLO, ABDOMEN Y AREAS ESPECIALES. - - DOLOR MIXTO NOCICEPTIVO ASOCIADO A DOLOR DE CARACTERÍSTICAS NOCICEPTIVAS. *** EVENTOS: PACIENTE CON DOLOR MODERADO A SEVERO, REQUERIMIENTO DE RESCATES CON MORFINA VIA ENDOVENOSA NUMERO DE 2 RESCATES EN 24 HORAS.

EVALUACION SUBJETIVA Y OBJETIVA

Escenario

Dolor Agudo Postquirúrgico

Tipo de dolor predominante

Somático Neuropático

Características del dolor

Dinámico Disestesias Ardor/Quemazón

Localización: ÁREAS DE QUEMADURAS

Otros signos y síntomas

EXAMEN FISICO

SOPORTE DE OXIGENO CON MASCARA DE TRAQUEOSTOMIA// SIGNOS VITALES MONITORIZADOS EN CUIDADO INTENSIVO // CONJUNTIVAS PÁLIDAS, ESCLERAS ANICTÉRICAS. TÓRAX: EXPANSIVO, CUBIERTO POR VENDAJE ABDOMEN: EXPLORACIÓN LIMITADA POR PRESENCIA DE VENDAJE Y APOSITO ESPECIALES. DIURESIS POR Sonda. EXTREMIDADES: PRESENCIA DE VENDAJE. SNC: BAJO SEDOANALGESIA.

ANÁLISIS Y PLAN DE TRATAMIENTO

PACIENTE 54 AÑOS DE EDAD, HOSPITALIZADO EN RELACIÓN A QUEMADURAS DEL 45% SCT, CON COMPROMISO DE VÍA AEREA, PACIENTE TRAQUEOSTOMIA ABIERTA 13/09/2019, EN PLAN DE ROTACIÓN DE OPIOIDE POTENTE Y SEDACIÓN EN PACIENTE QUEMADO, RIESGO DE SÍNDROME DE TOLERANCIA A OPIOIDES EN PACIENTE CRÍTICO, PREDICTORES DE DOLOR CRÓNICO. PACIENTE QUE REQUIERE TITULAR ANALGESIA CON OPIOIDE BUPRENORFINA, SE INDICA UN PARCHE COMPLETO CADA 72 HORAS, TIENE INDICADO RESCATES CON MORFINA VIA ENDOVENOSA EN CASO DE DOLOR SEVERO // CLINICAMENTE CON DOLOR DE CARACTERÍSTICAS NEUROPÁTICAS, SE INDICA AJUSTAR DOSIS DE GABAPENTINOIDE, ATENTOS A EVOLUCIÓN. *** PLAN DE MANEJO INTRAHOSPITALARIO POR ALGESIOLOGÍA *** *- TITULAR BUPRENORFINA PARCHE TRANSDÉRMICO 35mcg/hora 20mg COLOCAR EN REGIÓN ANTERIOR DE TÓRAX UN PARCHE COMPLETO CADA 72

Página 1/2

Fecha Actual : viernes, 27 diciembre 2019

Usuario: 25283113

LICENCIADO A: [HOSPITAL UNIVERSITARIO SAN JOSÉ DE POPAYÁN] NIT [891580002-5]



¡INFORMACIÓN IMPORTANTE!

Para solicitar su cita médica, comuníquese al teléfono: 8234508 Ext. 120

Control posquirúrgico 8200970

En caso de cancelar la consulta asignada comuníquese telefónicamente con nosotros con dos (2) días de anticipación



HOSPITAL
UNIVERSITARIO
SAN JOSÉ

891580002

HISTORIA CLÍNICA

EVOLUCION ESPECIALIZADA MEDICINA DEL DOLOR Y CUIDADOS PALIATIVOS

Formato HC 01
Fecha 2012
Versión 1

Nº Historia Clínica: 6465787

FOLIO: 240 Fecha Folio: 19/09/2019 10:02:55 N° Ingreso: 4963347
a. m.

Servicio: UNIDAD DE CUIDADOS INTENSIVOS ADULTOS

Cama: UCI08

DATOS PERSONALES

Nombre Paciente: GERSAIN BURBANO BOLAÑOS

Género: Masculino

Fecha Nacimiento: 09/junio/1965

Edad: 54 Años \ 6 Meses \ 18 Días

Estado Civil: Casado

HORAS (MIPRES REALIZADO 17/09/2019 Número de solicitud: 20190917120014431793).- - RESCATES MORFINA 10MG/ML AMP, ADMINISTRAR 3MG VIA ENDOVENOSA EN CASO DE DOLOR SEVERO. (CUNATIFICAR NUMERO DE RESCATES EN 24 HORAS)- - PREGABALINA 2% SOLUCIÓN ORAL 20MG/ML, ADMINISTRAR 60MG/3ML CADA 8 VÍA ORAL (MIPRES REALIZADO 17/09/2019 Número de solicitud:20190917113014431994).- - ATENTOS A EVOLUCIÓN.

Uso de cateter epidural o periférico:

Explique:

NO

Uso de fármaco transdérmico

Explique:

SI

BUPRENORFINA PARCHE TRANSDÉRMICO 35mcg/hora 20mg COLOCAR EN REGIÓN ANTERIOR DE TORAX UN PARCHE COMPLETO CADA 72 HORAS

Plan de Manejo Ambulatorio:

Explique:

NO

Nota diligenciada por:

DAVID MOLINA, MEDICO RM 1018447531

IMPRESION DIAGNOSTICA CODIGO CEI - 10

CODIGO	NOMBRE	OBSERVACIONES	PRINCIPAL	TIPO
R522 - OTRO DOLOR CRONICO			<input checked="" type="checkbox"/>	Presuntivo
M792 - NEURALGIA Y NEURITIS- NO ESPECIFICADAS			<input type="checkbox"/>	Presuntivo
T272 - QUEMADURA DE OTRAS PARTES DE LAS VIAS RESPIRATORIAS			<input type="checkbox"/>	Presuntivo
T314 - QUEMADURAS QUE AFECTAN DEL 40% AL 49% DE LA SUPERFICIE DEL CUERPO			<input type="checkbox"/>	Presuntivo
Z988 - OTROS ESTADOS POSTQUIRURGICOS ESPECIFICADOS			<input type="checkbox"/>	Presuntivo

FARIDT H. MUÑOZ

CRIOLLO MUÑOZ FARIDT HERNAN
MEDICINA DEL DOLOR Y CUIDADOS PALIATIVOS
2016-17364
Firma Digitalizada



¡INFORMACIÓN IMPORTANTE!

Para solicitar su cita médica, comuníquese al teléfono: 8234508 Ext. 120

Control posquirurgico 8200970

En caso de cancelar la consulta asignada comuníquese telefónicamente con nosotros con dos (2) días de anticipación



HOSPITAL
UNIVERSITARIO
SAN JOSÉ 891580002

HISTORIA CLÍNICA

NOTA INTERMEDIA

Folio: 243

Formato HC 14
Fecha 2012
Versión 1

(Fecha: 19/09/2019 12:00 p. m.)

Cama: UCI08

Nº Historia Clínica: 6465787

Servicio: UNIDAD DE CUIDADOS INTENSIVOS ADULTOS

DATOS PERSONALES

Nombre Paciente: GERSAIN BURBANO BOLAÑOS

Identificación: 6465787

Sexo: Masculino

Fecha Nacimiento: 09/junio/1965

Edad: 54 Años \ 3 Meses \ 10 Días

Estado Civil: Casado

Dirección: CUADRA VEINTE DE JULIO

Teléfono: 3137925430

Procedencia: BOLIVAR

Ocupación:

DATOS DE AFILIACIÓN

Entidad: ASMET SALUD EPS SAS

Régimen: Regimen_Simplificado

DATOS DE INGRESO

Ingreso: 4963347

Fecha de ingreso: 07/09/2019 1:39:28 p. m.

ESCALA DEL DOLOR: 0 SIN DOLOR

SUBJETIVO

PACIENTE MASCULINO DE 54 AÑOS EN POP DE TRATAMIENTO QUIRURGICO QUEMADURAS, HALALZGOS: QUEMADURA EN CARA, PIEL CABELLUDA, 5% CUELLO 1%, PABELLONES AURIOLARES, 1% ABDOMEN 8% ESPALDA 17%, GLUTEO DERECHO E IZQUIERDO 1% MANO Y LOS 5 DEDOS DERECHO 1% ANTERBAZO 3% Y BRAZO 4%, MANO Y LOS 5 DEDOS IZQ 1% ANTERBAZO 3% Y BRAZO, 4% DERECHO AREAS EN PARCHES CON ESCARA, BLANQUESINA **EVENTOS: AFEBRIL, DOLOR MODULADO.

OBJETIVO

PACIENTE ESTABLE HEMODINAMICAMENTE, AFEBRIL, QUEMADURAS CUBIERTAS, NO EVIDENCIA DE SANGRADO, NO SECRECIONES, NO SIRS LOCAL. NO SE DESCUBRE.

ANALISIS

ANALISIS: PACIENTE CRITICO MANEJO EN UCI, ESTABLE HEMODINAMICAMENTE, AFEBRIL, DOLOR MODULADO, QUEMADURAS CUBIERTAS SIN SIRS LOCAL, PENDIENTE PROGRAMACION DE TURNO QUIRURGICO.

PLAN

PLAN: PENDIENTE PROGRAMACION DE TURNO QUIRURGICO.

DIAGNOSTICO

T314 QUEMADURAS QUE AFECTAN DEL 40% AL 49% DE LA SUPERFICIE DEL CUERPO

☒ Diagnostico Principal

DATOS DE MEDICO QUE HACE EL REGISTRO Y DATOS DEL ESPECIALISTA DE TURNO/ COORDINADOR DE SALA

PERAFAN SIMMONDS MARCEL
Firma Digitalizada

CIRUGIA PLASTICA
6497



HOSPITAL
UNIVERSITARIO
SAN JOSÉ 891580002

HISTORIA CLÍNICA

NOTA INTERMEDIA

Folio: 243

Formato HC 14
Fecha 2012
Versión 1

(Fecha: 19/09/2019 12:00 p. m.)

Cama: UCI08

Nº Historia Clínica: 6465787

Servicio: UNIDAD DE CUIDADOS INTENSIVOS ADULTOS



¡INFORMACIÓN IMPORTANTE!

Para solicitar su cita médica, comuníquese al teléfono: 8234508 Ext. 120

Control posquirurgico 8200970

En caso de cancelar la consulta asignada comuníquese telefónicamente con nosotros con dos (2) días de anticipación

COPIA



UNIDADES DE CUIDADO CRITICO ADULTO Y SALAS DE EMERGENCIA
EVOLUCION MEDICA PARA CUIDADO CRITICO

Formato HC 07
Fecha 2012
Versión 1

HOSPITAL
UNIVERSITARIO
SAN JOSÉ

891580002

Nº Historia Clínica: 6465787

Folio No.: 245

Fecha: 19/09/2019 3:39:49 p. m.

DATOS PERSONALES

Nombre Paciente: GERSAIN BURBANO BOLAÑOS

Identificación: 6465787

Sexo: Masculino

Fecha Nacimiento: 09/junio/1965

Edad: 54 Años \ 3 Meses \ 10 Días

Estado Civil: Casado

Dirección:

Teléfono: 3137925430

Procedencia: CUADRA VEINTE DE JULIO

Ocupación:

DATOS DE AFILIACIÓN

Entidad: ASMET SALUD EPS SAS

Nivel - Estrato: NIVEL 1 - RANGO 1

DATOS DEL INGRESO

Ingreso: 4963347

Cama: UCI08

Responsable: MARIA BURBANO

Teléfono Resp: EL MISMO

DIAGNOSTICOS ACTIVOS

T203 QUEMADURA DE LA CABEZA Y DEL CUELLO- DE TERCER GRADO

T210 QUEMADURA DEL TRONCO- GRADO NO ESPECIFICADO

A419 SEPTICEMIA- NO ESPECIFICADA

D62X ANEMIA POSTHEMORRAGICA AGUDA

E441 DESNUTRICION PROTEICOCALORICA LEVE

J159 NEUMONIA BACTERIANA- NO ESPECIFICADA

T273 QUEMADURA DE LAS VIAS RESPIRATORIAS- PARTE NO ESPECIFICADA

T202 QUEMADURA DE LA CABEZA Y DEL CUELLO- DE SEGUNDO GRADO

DIAGNOSTICOS RESUELTOS

D62X ANEMIA POSTHEMORRAGICA AGUDA

Problemas Actuales:

Signos Vitales

Temperatura 37.1 Frecuencia Respiratoria: 20 Frecuencia Cardíaca: 119 Tensión Arterial 130 / 76 TAM 94

ESCALA DEL DOLOR: 0 SIN DOLOR

SISTEMA NERVIOSO

Escala de Glasgow: Apertura Ocular: 3 Respuesta Verbal: 1 Respuesta Motora: 6 Total: 10 / 15

Pupilas: Der: 3 Reacción: Normal Izq: 3 Reacción: Normal

Sedación / RASS: Sin sedación

Estado de Conciencia: Alerta combativo

Otros Hallazgos: Paciente que se encuentra alerta movilizando las cuatro extremidades, sin focalización neurológica aparente, sin signos de irritación leptomeningea

SISTEMA CARDIOVASCULAR

Monitoreo : Invasiva mediante línea arterial femoral derecha

PROFESIONAL QUE REALIZA LA VALORACION

OROZCO CARVAJAL FERNANDO ELIFAR
Firma Digitalizada

ANESTESIOLOGIA Y REANIMACION
4783

Médico Especialista de Turno:
ME064 OROZCO CARVAJAL
FERNANDO ELIFAR



UNIDADES DE CUIDADO CRITICO ADULTO Y SALAS DE EMERGENCIA
EVOLUCION MEDICA PARA CUIDADO CRITICO

Formato HC 07
Fecha 2012
Versión 1

HOSPITAL
UNIVERSITARIO
SAN JOSE

891580002

Nº Historia Clínica: 6465787

Folio No.: 245

Fecha: 19/09/2019 3:39:49 p. m.

DATOS PERSONALES

Nombre Paciente: GERSAIN BURBANO BOLAÑOS

Identificación: 6465787

Sexo: Masculino

Fecha Nacimiento: 09/junio/1965

Edad: 54 Años \ 3 Meses \ 10 Días

Estado Civil: Casado

Perfil Hemodinamico: Hemodinamicamente estable

Patrón EKG: Ritmo sinusal al visoscopio

Llenado Capilar: 2

Pulsos: MSD

MSI

MID

MII

Otros Hallazgos: Corazon ritmico sin soplos, no s3 no s4, sin ingugritacion yugular

SISTEMA RESPIRATORIO

dispositivos O2: Mascara ventury por traqueostomía

Ventilación Mecánica: Mascara por traqueostomía FiO2 40%

Gases Arteriales: Acidosis respiratoria PAFI 211

Otros Hallazgos: Torax simetrico normo expansivo sin retracciones, Sin estertores, sin sibilancias, no uso de musculos accesorios

RENAL

Diuresis 24 Horas previas: 1.20.8-1.5-1.2
cc/kg/h

Balance 24 horas previas: +1294

Balance acumulado: +14594

Pruebas de función renal: Ultimos azoados normales

Otros Hallazgos: Diuresis por sonda orinas claras no hematuricas

ESTADO METABOLICO O NUTRICIONAL

Tipo de soporte nutricional: Glytrol a 73 cc/hr

Drenajes Digestivos: Sonda orogastrica

Glicemia: 334-192-235

SISTEMA GASTROINTESTINAL

Abdomen blando depresible con algunas areas de quemadura, sin signos de irritacion peritoneal, no se palpan visceromegalias

Otros Hallazgos: Ninguno.

SISTEMA HEMATOLOGICO E INFECCIONES

Hematológico : Hemograma sin leucocitosis sin neutrofilia, Hb disminuyó, plaquetas normales

PROFESIONAL QUE REALIZA LA VALORACION

OROZCO CARVAJAL FERNANDO ELIFAR
Firma Digitalizada

ANESTESIOLOGIA Y REANIMACION
4783

Médico Especialista de Turno:
ME064 OROZCO CARVAJAL
FERNANDO ELIFAR



UNIDADES DE CUIDADO CRITICO ADULTO Y SALAS DE EMERGENCIA
EVOLUCION MEDICA PARA CUIDADO CRITICO

Formato HC 07
Fecha 2012
Versión 1

HOSPITAL
UNIVERSITARIO
SAN JOSÉ

891580002

Nº Historia Clínica: 6465787

Folio No.: 245

Fecha: 19/09/2019 3:39:49 p. m.

DATOS PERSONALES

Nombre Paciente: GERSAIN BURBANO BOLAÑOS

Identificación: 6465787

Sexo: Masculino

Fecha Nacimiento: 09/junio/1965

Edad: 54 Años \ 3 Meses \ 10 Días

Estado Civil: Casado

Hemocomponentes Transfundidos: Hemocomponentes : No ha requerido

Estado de Catéteres : Periferico sin signos de infeccion, linea arterial funcional, sin signos de infeccion.

Cultivos: 0910248 - HEMOCULTIVO: Negativo a las 48 horas de incubación. 0910247 - HEMOCULTIVO: Negativo a las 48 horas de incubación.

10. Piel y Faneras

Estado: Piel con quemaduras extensas ya descritas, turgencia conservada en areas intergras.

11. Osteomuscular

Osteomuscular: Sin alteraciones aparentes a la movilidad activa o pasiva.

POST-OPERATORIO DE CIRUGIA PLÁSTICA (09/09/2019) PARA TRATAMIENTO QUIRURGICO QUEMADURAS. POSQUIRURGICO 13.09.19 MANEJO DE QUEMADURAS. 13/09/2019 POP DE DESCRIBDAMIENTO DE QUEMADURAS. 14/09/2019 POP DE TRAQUEOSTOMIA. 17/09/2019 POP tratamiento quirurgico de quemaduras

Análisis Laboratorios Hipernatremia e hipercloremia

IMAGENES DIAGNOSTICAS

ANALISIS CLINICO

Paciente de 54 años con diagnosticos de: - insuficiencia respiratoria aguda tipo I/II - Quemaduras con compromiso de 45% SCT - POP de traqueostomia - Quemadura compleja de la via aerea - POP (09/09/2019 - 13/09/19 y 17/09/209) para tratamiento quirurgico quemaduras - Sepsis de origen pulmonar: neumonia nosocomial asociada a la VMI (escala cpis/vac 8 puntos)/ sepsis de tejidos blandos. Paciente con historia y datos anotados, con evolución favorable, sin respuesta inflamatoria sistémica al momento, persiste taquicardico, con manejo de algesiología para dolor, hemodinamicamente estable fuera de ventilación invasiva desde mas de 48 horas, algo reactivo por lo que se indica paso de Diazepam en infusión lenta, en condición de ser manejado en unidad de cuidados intermedios por lo que se indica traslado según disponibilidad de cama. Alto riesgo de complicaciones mayores.

PLAN DE MANEJO INTEGRAL Y MONITOREO

1. Soporte y Monitoria: UCINT cuidado del paciente gran quemado.

3. Plan con la Familia:

Se explica al familiar la condicion clinica de la paciente, el plan terapeutico a seguir. Refiere entender y aceptar

JUSTIFICACION ESTANCIA UNIDAD CUIDADO CRITICO

UCINT cuidado del paciente gran quemado

PROFESIONAL QUE REALIZA LA VALORACION

OROZCO CARVAJAL FERNANDO ELIFAR
Firma Digitalizada

ANESTESIOLOGIA Y REANIMACION
4783

Médico Especialista de Turno:
ME064 OROZCO CARVAJAL
FERNANDO ELIFAR



HISTORIA CLINICA DE INGRESO A CUIDADO CRITICO

HOSPITAL
UNIVERSITARIO
SAN JOSÉ 891580002

Nº Historia Clínica: 6465787

FOLIO Nº 251

Fecha Folio: 19/09/2019 7:04:24 p. m.

DATOS PERSONALES

Nombre Paciente: GERSAIN BURBANO BOLAÑOS **Identificación:** 6465787 **Sexo:** Masculino
Fecha Nacimiento: 09/junio/1965 **Edad:** 54 Años \ 3 Meses \ 10 Días **Estado Civil:** Casado
Dirección: CUADRA VEINTE DE JULIO **Teléfono:** 3137925430
Procedencia: BOLIVAR **Ocupación:**
Servicio: UNIDAD CUIDADO INTERMEDIO ADULTO **Cama:** UCIINT22

DATOS DE AFILIACIÓN

Entidad: ASMET SALUD EPS SAS **Régimen:** Regimen_Simplificado
Plan Beneficios: ASMET SALUD EPS SAS EVENTO - SUBSIDIADO **Nivel - Estrato:** NIVEL 1 - RANGO 1

DATOS DEL INGRESO

Responsable: MARIA BURBANO **Teléfono Resp:** EL MISMO
Dirección Resp: **Nº Ingreso:** 4963347 **Fecha:** 07/09/2019 1:39:28 p. m.
Finalidad Consulta: No_Aplica **Causa Externa:** Enfermedad_General

ANTECEDENTES

TIPO	FECHA	OBSERVACIONES
Médicos	07/09/2019	NIEGA
Quirúrgicos	07/09/2019	RESECCION DE MASA EN FRENTE.
Alérgicos	07/09/2019	-
Farmacológicos	07/09/2019	-
Familiares	07/09/2019	-
Verificacion_Antecedent es	07/09/2019	-

VALORACION DEL DOLOR:

☒ Duele un poquito más

I ANAMNESIS

INGRESA REMITIDO DE NIVEL I EL 7 DE SEPTIEMBRE DE 2019 POSTERIOR A EXPLOSION DE PIPA DE GAS SUFRE QUEMADURAS EN CARA, TORAX, ABDOMEN, MIEMBROS SUPERIORES. INGRESA EN REGULARES CONDICIONES GENERALES, CUANTIFICAN QUEMADURAS DEL 30% DE LA SUPERFICIE CORPORAL TOTAL GRADO II EN CARA, CUELLO, TORAX Y MIEMBROS SUPERIORES, ADEMÁS QUEMADURA DE VIA AEREA. INGRESA A UCINT PARA VIGILANCIA POR RIESGO DE DETERIORO VENTILATORIO. VALORADO POR OFTALMOLOGIA QUE ENCUENTRA QUEMADURA DE PÁRPADOS E INDICA MANEJO CON GOTAS OFTÁLMICAS. VALORADO POR OTORRINOLARINGOLOGÍA: ENCUENTRA EDEMA QUE OBSTRUYE DEL 50% DE LA OROFARINGE. LLEVADO A CIRUGÍA EL DÍA 9 DE SEPTIEMBRE DE 2019, HALLAZGOS QUEMADURAS GRADO II PROFUNDAS DEL 45% DE LA SUPERFICIE CORPORAL TOTAL, CON COMPROMISO DE CARA, PÁRPADOS, CUERO CABELLUDO, CUELLO, TORAX ANTERIOR Y POSTERIOR, ABDOMEN ANTERIOR Y POSTERIOR, REGIÓN SACRA, MUSLO IZQUIERDO, AXILAS, DEDOS DE LAS MANOS, REALIZAN LAVADO Y DESBRIDAMIENTO DE LAS QUEMADURAS, E INGRESA EN EL POSTQUIRÚRGICO A UCI, CON SOPORTE VENTILATORIO INVASIVO, HIPERTENSO, REACTIVO. MULTIPLES MANEJOS QUIRÚRGICO: TRAQUEOSTOMIA EL DÍA 13/09 Y DESBRIDAMIENTO DE QUEMADURAS, SEPTIEMBRE 17/19: ESCARECTOMIA EN BRAZO ANTERBAZO DERECHO E IZQUIERDO, CARA, MANEJO QUIRÚRGICO DE LAS QUEMADURAS EN CARA, PIEL CABELLUDA, 5% CUELLO 1%, PABELLONES AURIÓCULARES, 1% ABDOMEN 8% ESPALDA 17%, GLÚTEO DERECHO E IZQUIERDO 1% MANO Y LOS 5 DEDOS DERECHO 1% ANTERBAZO 3% Y BRAZO 4%, MANO Y LOS 5 DEDOS IZQ 1% ANTERBAZO 3% Y BRAZO 4% DERECHO, SE CUBREN HERIDAS CON GASA MAS SULFAPALTA, COMPRESA Y VENDAJE ELÁSTICO. CICLO ANTIBIÓTICO CON VANCOMICINA Y CEFEPIME DESDE EL DÍA 10/09 POR SEPSIS DE TEJIDOS BLANDOS Y PULMONAR. TRAQUEOSTOMIZADO EL DÍA 13/09, LIBERACIÓN DE VENTILACIÓN MECÁNICA INVASIVA EL DÍA 18/09 A LAS 7 AM. HIPERNATREMIA DESDE EL DÍA 15/09 Y MANEJO CON AGUA LIBRE DESDE EL DÍA DE HOY, SEDACIÓN CON CINETE CON DEXMEDETOMIDINA DESDE EL DÍA 16/09. INGRESA A UCIN PROCEDENTE DE UCI, PRESENTA Sonda NASOGÁSTRICA PASANDO NUTRICIÓN ENTERAL, Sonda VESICAL A DRENAJE, LINEA ARTERIAL FEMORAL IZQUIERDA, CVC FEMORAL IZQUIERDO, QUEMADURAS EN CARA, CUERO CABELLUDO, TORAX Y ABDOMEN ANTERIOR Y POSTERIOR CUBIERTOS CON APOSITOS Y VENDAJES ELÁSTICOS. PACIENTE TRAQUEOSTOMIZADO, OXÍGENO POR MTQ, MOVILIZA LAS CUATRO EXTREMIDADES. HEMOCULTIVOS DEL DÍA 10/09/19 NEGATIVOS A LOS 5 DÍAS.

DATOS DEL PROFESIONAL QUE REALIZO LA VALORACION

SOLANO OTERO JAMER ISMAEL
Firma Digitalizada

MEDICINA GENERAL
12929783

México Especialista: ME076 SAMBONI
MENDEZ MARIELA



HISTORIA CLINICA DE INGRESO A CUIDADO CRITICO

HOSPITAL UNIVERSITARIO
SAN JOSÉ 891580002

Nº Historia Clínica: 6465787

FOLIO Nº 251

Fecha Folio: 19/09/2019 7:04:24 p. m.

DATOS PERSONALES

Nombre Paciente: GERSAIN BURBANO BOLAÑOS **Identificación:** 6465787 **Sexo:** Masculino
Fecha Nacimiento: 09/junio/1965 **Edad:** 54 Años \ 3 Meses \ 10 Días **Estado Civil:** Casado
Dirección: CUADRA VEINTE DE JULIO **Teléfono:** 3137925430
Procedencia: BOLIVAR **Ocupación:**
Servicio: UNIDAD CUIDADO INTERMEDIO ADULTO **Cama:** UCIINT22

III. EVALUACION FISICA

Signos Vitales

T°: 37 FC: 142 FR: 29 TA: 118 / 56 TAM 230 **Apache: 0,0000**

1. Neurológico y Organos de los Sentidos

Escala de Glasgow: Apertura Ocular: 4,0000 Respuesta Verbal: 1,0000 Respuesta Motora: 6,0000 Total: 11,00 / 15
00

Pupilas: Derecha: 3 Reacción: Normal Izquierda: 3 Reacción: Normal

Estado de Cociencia: ALERTA, ORIENTADO EN PERSONA Y LUGAR, HACE CONTACTO CON EL EXAMINADOR Y EL ENTORNO.

Descripción: MOVILIZA LAS CUARTRO EXTREMIDADES, OBEDECE ORDENES SENCILLAS, RESPUESTA VERBAL LIMITADA POR TRAQUEOSTOMIA.

Sedación / RASS: .

Fuerza Sensibilidad Reflejos:

2. Cardiovascular

Otros Hallazgos: Ninguno.

Patrón ECG: .

Monitoría: .

Llenado Capilar : 0.0000

Pulsos: MSD: MSI: MID: MII:

3. Respiratorio

Dispositivo para Oxígeno: .

Ventilación: .

Gases Arteriales: .

Otros Hallazgos: PACIENTE TRAQUEOSTOMIZADO, OSTOMA LIMPIO, CANULA PERMEABLE Y FUNCIONAL. TORAX NORMOEXPANDIBLE, NO TIRAJE NI RETRACCIONES, CUBIERTO CON VENDAJES ELASTICOS, MURMULLO VESICULAR PRESENTE, SIMETRICO, NO RUIDOS PATOLOGICOS AGREGADOS. RESPIRACION ESPONTANEA, SATURANDO 96%, OXIGENO POR MTQ A 40% CORAZON: RITMICO, TAQUICARDICO, NO SOPLOS NI S3 NI FROTES, BUENA PERFUSION DISTAL EN MIEMBROS INFERIORES, NO VALORABLE EN SUPERIORES POR VENDAJES, NO SOPLOS CAROTIDEOS, NO INGURGITACION YUGULAR. ABDOMEN BLANDO DEPRESIBLE, CUBIERTO CON VENDAJES ELASTICOS, TOLERA LA NET CON GLYTROL A 73 CC HORA. NO INPRESIONA IRRITACION PERITONEAL. PERISTALTISMO PRESENTE. .

4. Renal

Diuresis: .

Otros Hallazgos: SONDA VESICAL DIURESIS EN EL DIA HOY POSITIVA 1.2 CC KG HR EN 12 HORAS PRESENTES.

5. Metabólico

Glicemia: 298.

Otros Hallazgos: Ninguno.

6. Gastrointestinal y Nutrición

Peso: . Talla: . IMC:

Tipo Nutrición: .

Parenteral: . Enteral: Nro días:

Otros Hallazgos: Ninguno.

7. Infeccioso

DATOS DEL PROFESIONAL QUE REALIZO LA VALORACION

SOLANO OTERO JAMER ISMAEL
Firma DigitalizadaMEDICINA GENERAL
12929783Médico Especialista: ME076 SAMBONI
MENDEZ MARIELA



HISTORIA CLINICA DE INGRESO A CUIDADO CRITICO

HOSPITAL
UNIVERSITARIO
SAN JOSÉ 891580002

Nº Historia Clínica: 6465787

FOLIO Nº 251

Fecha Folio: 19/09/2019 7:04:24 p. m.

DATOS PERSONALES

Nombre Paciente: GERSAIN BURBANO BOLAÑOS **Identificación:** 6465787 **Sexo:** Masculino
Fecha Nacimiento: 09/junio/1965 **Edad:** 54 Años \ 3 Meses \ 10 Días **Estado Civil:** Casado
Dirección: CUADRA VEINTE DE JULIO **Teléfono:** 3137925430
Procedencia: BOLIVAR **Ocupación:**
Servicio: UNIDAD CUIDADO INTERMEDIO ADULTO **Cama:** UCIINT22

Infección: . Explicación:

SIRS: . Explicación:

Otros Hallazgos: Ninguno.

8. Hematología

Hematológico: .

Hemocomponentes Transfundidos: GR: .

Otros Hallazgos: .

9. Piel, faneras y osteomuscular

Piel y Faneras: PRESENTA QUEMADURAS EN CARA, CUERO CABELLUDO, TORAX ANTERIO Y POSTERIOR, ABDOMEN ANTERIOR Y POSTERIOR, CUBIERTAS CON VENDAJES ELASTICOS. QUEMADURAS EN CUELLO Y HOMBROS EN BUEN PROCESO DE CICATRIZACION. .

10. Imágenes

11. Procedimientos Quirúrgicos

Procedimientos Quirúrgicos: ULTIMO PORCEDIMIENTO QUIRURGICO EL DIA 17/09/19, HALLAZGOS: QUEMADURA EN CARA, PIEL CABELLUDA , 5% CUELLO 1% , PABELLONES AURIOLCULARES, 1% ABDOMEN 8% ESPALDA 17% , GLUTEO DERECHO E IZQUIERDO 1% MANO Y LOS 5 DEDSO DRECHO 1% ANTERBAZO 3% Y BRAZO 4% , MANO Y LOS 5 DEDOS IZQ 1% ANTERBAZO 3% Y BRAZO,4% DERECHO AREAS EN PARCHES CON ESCARA , BLANQUESINA PROCEDIMIENTO: ASEPSIA, ANTISPEIA, LAVADO, ESCARECTOMIA EN BRAZO ANTERBAZO DERECHO E IZQUIERDO, CARA , AMENO QUIRGIICO DE LAS QUEAMDRUAS EN CARA, PIEL CABELLUDA , 5% CUELLO 1% , PABELLONES AURIOLCULARES, 1% ABDOMEN 8% ESPALDA 17% , GLUTEO DERECHO E IZQUIERDO 1% MANO Y LOS 5 DEDSO DRECHO 1% ANTERBAZO 3% Y BRAZO 4% , MANO Y LOS 5 DEDOS IZQ 1% ANTERBAZO 3% Y BRAZO,4% DERECHO , SE CUBREN HERIDAS CON GASA MAS SULFAPALTA, COMPRESA Y VENDAJE ELASTICO .

IMPRESION DIAGNOSTICA CODIGO CEI - 10

CODIGO	NOMBRE	OBSERVACIONES	PRINCIPAL	TIPO
T314	QUEMADURAS QUE AFECTAN DEL 40% AL 49% DE LA SUPERFICIE DEL CUERPO		<input checked="" type="checkbox"/>	Presuntivo
E878	OTROS TRASTORNOS DEL EQUILIBRIO DE LOS ELECTROLITOS Y DE LOS LIQUIDOS- NO CLASIFICADOS EN OTRA PARTE		<input type="checkbox"/>	Presuntivo
Z988	OTROS ESTADOS POSTQUIRURGICOS ESPECIFICADOS		<input type="checkbox"/>	Presuntivo
A419	SEPTICEMIA- NO ESPECIFICADA		<input type="checkbox"/>	Presuntivo

Catéteres: NO

V. ANALISIS CLINICO

DATOS DEL PROFESIONAL QUE REALIZO LA VALORACION

SOLANO OTERO JAMER ISMAEL
Firma DigitalizadaMEDICINA GENERAL
12929783Médico Especialista: ME076 SAMBONI
MENDEZ MARIELA



HOSPITAL
UNIVERSITARIO
SAN JOSÉ

891580002

UNIDADES DE CUIDADO CRITICO ADULTO Y UNIDADES DE EMERGENCIA

Formato HC 70
Fecha 2016
Versión 1

HISTORIA CLINICA DE INGRESO A CUIDADO CRITICO

Nº Historia Clínica: 6465787

FOLIO Nº 251

Fecha Folio: 19/09/2019 7:04:24 p. m.

DATOS PERSONALES

Nombre Paciente: GERSAIN BURBANO BOLAÑOS **Identificación:** 6465787 **Sexo:** Masculino
Fecha Nacimiento: 09/junio/1965 **Edad:** 54 Años \ 3 Meses \ 10 Días **Estado Civil:** Casado
Dirección: CUADRA VEINTE DE JULIO **Teléfono:** 3137925430
Procedencia: BOLIVAR **Ocupación:**
Servicio: UNIDAD CUIDADO INTERMEDIO ADULTO **Cama:** UCIINT22

PACIENTE DE 54 AÑOS, QUIEN SUFRIÓ QUEMADURA EN ESTALLIDO DE PIPA DE GAS, COMPROMISO DE CARA, CUERO CABELLUDO, CUELLO, TORAX Y ABDOMEN ANTERIOR Y POSTERIOS, EN MANEJO QUIRURGICO, TAMBIEN QUEMADURA DE VIA AEREA POR LO QUE REQUIRIÓ INTUBACION OT Y MANEJO CON VENTILACION MECANICA NINVASIVA. SE LE HAN REALIZADO 3 ACTOS QUIRURGICOS, PARA TRATAMIENTO DE LAS QUEMADURAS, ULTIMO EL DIA 17/09/19. MANEJO EN UCI CON DIAGNOSTICOS:- INSUFICIENCIA RESPIRATORIA AGUDA TIPO I/II - POSTQUIRURGICO DE TRAQUEOSTOMIA - QUEMADURA EXPLOSIVA (CILINDRO DE GAS): QUEMADURAS DEL 45% DE SUPERFICIE CORPORAL TOTAL CON QUEMADURA COMPLEJA DE LA VIA AEREA - POSTOPERATORIO DE CIRUGIA PLÁSTICA (09/09/2019) PARA TRATAMIENTO QUIRURGICO QUEMADURAS - POST-OPERATORIO DE CIRUGIA PLASTICA (13/09/19) PARA TRATAMIENTO DE QUEMADURAS - POSQUIRURGICO (17.09.19) TRATAMIENTO QUIRURGICO DE QUEMADURAS - SEPSIS DE ORIGEN PULMONAR: NEUMONIA NOSOCOMIAL ASOCIADA A LA VMI (ESCALA CPIS/VAC 8 PUNTOS)/ SEPSIS DE TEJIDOS BLANDOS. PACIENTE DESTETADO DE VENTILACION MECANICA HACE 36 HORAS, SOPORTE OXIGENO POR MTQ. NO HA PRESENTADO FIEBRE EN LAS ULTIMAS 72 HORAS. HEMOGRAMA SIN LEUCOCITOSIS, GASES RATERIALES EQUILIBRIO ACIDO BASICO, PRESENTA TRASTORNO ELECTROLITICO HIPERNATREMIA EN CORRECCION CON AGUA LIBRE. INGRESA PARA CONTINUAR MANEJO CON PROTOCOLO DA PACIENTE QUEMADO.

VI. PLAN DE MANEJO INTEGRAL Y MONITOREO

1. Soporte y Monitoría: -AISLAMIENTO PROTECTOR Y DE CONTACTO POR PROTOCOLO. -MONITORIA HEMODINÁMICA INVASIVA (LÍNEA ARTERIAL). -OXIGENOTERAPIA POR TRAQUEOSTOMIA, PARA SATO2 MAYOR A 90% -SATUROMETRÍA DE PULSO CON REGISTRO CADA 2 HORAS. -CABECERA A 30°, CAMA CON BARANDAS EN ALTO. -PREVENCIÓN ACTIVA DE CAÍDAS. -TERAPIA FÍSICA DIARIA. -TERAPIA RESPIRATORIA Y ASPIRAR SECRECIONES A NECESIDAD. -ENJUAGUES ORALES MEDICADOS CON CLORHEXIDINA CADA 6 HORAS. -CUIDADOS DE PIEL Y CAMBIOS DE POSICIÓN CADA 2 HORAS. -CONTROL DE LÍQUIDOS ADMINISTRADOS Y ELIMINADOS. -CUIDADOS DE SONDA VESICAL A CYSTOFLO. -CUIDADOS DE SONDA NASOGÁSTRICA (SNG) Y NUTRICIÓN ENTERAL. -CUIDADOS DE CATÉTER VENOSO CENTRAL (CVC), LÍNEA ARTERIAL Y DE OTRAS VENOPUNCIONES. -CUIDADOS DE HERIDAS QUIRURGICAS POR QUEMADURA. -GLUCOMETRÍAS CADA 6 HORAS. -NUTRICION ENTERAL POR SONDA OROGASTRICA CON GLYTROL A 73 cc/h. -AGUA LIBRE POR SG A 30CC HORA. -CLORHIDRATO DE DEXMETOMIDINA AMPOLLA X 400MCG. DILUIR 400MCG EN 100CC DE SSN. PASAR EV POR BIC ENTRE 8-24CC/H PARA RASS 0. (0.4-1.2MCG/KG/H) -CEFEPIME AMPOLLA POR 1 g. APLICAR 2 g EV CADA 8 HORAS (DILUIR EN 100 ML DE SSN AL 0.9%. PASAR EN 60 MIN. POR 10 DÍAS Y OMITIR (SE INDICÓ 10/09/2019 01:20 PM, VERIFICAR DOSIS, DÍAS EFECTIVOS APLICADOS). -- VANCOMICINA AMPOLLA POR 500 MG, APLICAR 1 GR EV CADA 12 HORAS. (DILUIR EN 250 ML DE SSN AL 0.9% EN INFUSIÓN PARA 2 HORAS) POR 10 DÍAS Y OMITIR (SE INDICÓ 10/09/2019 01:20 PM, VERIFICAR DOSIS, DÍAS EFECTIVOS APLICADOS). ---NIVELES DE VANCOMICINA 39 --18.09.19--- ACIDO ASCORBICO TABLETA 500 mg, DAR 1000 mg POR VÍA SNG CADA 24 HORAS. -RANITIDINA AMPOLLA POR 50 mg, APLICAR 50 mg EV CADA 12 HORAS (DILUIR EN 25 ML DE SSN AL 0.9%. ADMINISTRAR EN 15 MINUTOS). -FUROSEMIDA AMP X 20 MG. APLICAR 10 MG EV CADA 6 HORAS. -BISACODILO TAB X 5 MG. ADMINISTRAR 5 MG POR SNG CADA 24 HORAS. -DALTEPARINA JERINGA POR 5000 UI. APLICAR 5000 UI SC CADA 24 HORAS. -POLIMIXINA + NEOMICINA + DEXAMETASONA (0,1% + 0,35% + 6.000 UI/mL) SUSPENSION OFTÁLMICA ESTERIL, APLICAR 1 GOTTA EN CADA OJO CADA 6 HORAS. -CARBOXIMETIL CELULOSA 0.5 % SOLUCIÓN OFTÁLMICA FRASCO POR 15ML, APLICAR 1 GOTTA CADA 6 HORAS EN AMBOS OJOS. -BUPRENORFINA PARCHES TRANSDÉRMICO 35mcg/hora 20mg COLOCAR EN REGIÓN ANTERIOR DE TORAX 1 PARCHES CADA 72 HORAS (MIPRES 20190917120014431793). -MORFINA 10MG/ML AMP, ADMINISTRAR 3MG VIA ENDOVENOSA EN CASO DE DOLOR SEVERO. (CUANTIFICAR NUMERO DE RESCATES EN 24 HORAS) -PREGABALINA 2% SOLUCIÓN ORAL 20MG/ML, ADMINISTRAR 60MG/3ML CADA 12 POR SNG (MIPRES 20190917113014431994). -INSULINA CRISTALINA, APLICAR 2 UNIDADES POR CADA 50 mg/dl CON GLUCOMETRIA SUPERIOR A 180 mg/dl -VALORACION DIARIA POR CIRUGIA PLASTICA, ALGESIOLOGIA. -PENDIENTE PROGRAMACION TURNO QUIRURGICO. -SE RESERVA 2 UNIDADES DE GLOBULOS ROJOS (19/09). -SE SOLICITA PARA MAÑANA DE CONTROL: HEMOGRAMA, PCR, SODIO, POTASIO, CLORO, GASES ARTERIALES. RADIOGRAFIA DE TORAX + PORTATIL..

4. Plan con la Familia: PACIENTE Y FAMILIAR AMPLIAMENTE INFORMADOS DE LA CONDICION CLINICA DEL PACIENTE Y SU PRONOSTICO, OBJETIVOS TERAPEUTICOS Y PLAN A SEGUIR. SE RESUELVEN DUDAS. ENTIENDEN Y ACEPTAN.

VII. JUSTIFICACION DE ESTANCIA EN UNIDAD CUIDADO CRITICO

PACIENTE GRAN QUEMADO, PARA VIGILANCIA CON PROTOCOLO DE PACIENTE QUEMADO, MONITORIA INVASIVA CON LINEA ARTERIAL.

DATOS DEL PROFESIONAL QUE REALIZO LA VALORACION

SOLANO OTERO JAMER ISMAEL

Firma Digitalizada

MEDICINA GENERAL

12929783

México Especialista: ME076 SAMBONI
MENDEZ MARIELA



HOSPITAL
UNIVERSITARIO
SAN JOSÉ 891580002

HISTORIA CLÍNICA

EVOLUCION NUTRICIONAL

Formato HC 16
Fecha 2012
Versión 1

Nº Historia Clínica: 6465787

FOLIO: 261 Fecha Folio: 20/09/2019 9:31:43 a. m.

Nº Ingreso: 4963347

DATOS PERSONALES

Nombre Paciente: GERSAIN BURBANO BOLAÑOS **Género:** Masculino
Fecha Nacimiento: 09/junio/1965 **Edad:** 54 Años \ 3 Meses \ 11 Días **Cama:** UCI23
Dirección: CUADRA VEINTE DE JULIO **Teléfono:** 3137925430

DATOS DE AFILIACIÓN

Entidad: ASMET SALUD EPS SAS **Régimen:** Regimen_Simplificado
Servicio Actual: UNIDAD CUIDADO INTERMEDIO ADULTO **Cama:** UCIINT24

ANTROPOMETRIA

TALLA X CC: 170 cm PESO/IMC24: 70 Kg CLINICAMENTE EUTROFICO. EDEMATIZADO.

REQUERIMIENTOS NUTRICIONALES

REB: 1750 KCAL REA:2975 KCAL

DIAGNOSTICOS NUTRICIONALES

QUEMADURA DEL 45% SCT

EVOLUCION

INGRESO EL 7-09-2019////////PACIENTE HIPERCATABOLICO E HIPERMETABOLICO. 13 DIAS DE HOSPITALIZACION. //////////CON DX. INSUFICIENCIA RESPIRATORIA AGUDA TIPO I/II - POSTQUIRURGICO DE TRAQUEOSTOMIA - QUEMADURA EXPLOSIVA (CILINDRO DE GAS): QUEMADURAS DEL 45% DE SUPERFICIE CORPORAL TOTAL CON QUEMADURA COMPLEJA DE LA VIA AEREA - POSTOPERATORIO DE CIRUGIA PLÁSTICA (09/09/2019) PARA TRATAMIENTO QUIRURGICO QUEMADURAS - POST-OPERATORIO DE CIRUGIA PLASTICA (13/09/19) PARA TRATAMIENTO DE QUEMADURAS - POSQUIRURGICO (17.09.19) TRATAMIENTO QUIRURGICO DE QUEMADURAS - SEPSIS DE ORIGEN PULMONAR: NEUMONIA NOSOCOMIAL ASOCIADA A LA VMI (ESCALA CPIS/VAC 8 PUNTOS)/ SEPSIS DE TEJIDOS BLANDOS.////////YA EXTUBADO. GLASGOW 11/15.////////HIPERNATREMICO. RECIBE AGUA LIBRE A 30CC/H X SOG////////CON SOPORTE NUTRICIONAL ENTERAL POR Sonda CON GLYTROL A 73 CC/H, BIEN TOLERADA. //////////HIPERGLICEMICO //////////PARACLINICOS:LEUCOCITOS 6900, LINFOCITOS:800, Hb:7.9 g/dlSODIO: 161 mmol/l, POTASIO:3.7 mmol/lCREATININA: 0.87 mg/dl, BUN: 31 mg/dlGLUCOMETRIA:160 - 297 mg/dlPARA DISMINUIR CARGA DE CARBOHIDRATOS SE HACE CAMBIO DE FORMULA A POLIMERICA DE MENOR % DE CARBOHIDRATOS, DE ALTA DENSIDAD CALORICA E HIPERPROTEICA.

PLAN

1. CONTINUAR LA NUTRICION ENTERAL POR Sonda OROGASTRICA CON NUTREN PULMONARY A 28 CC/H, INCREMENTANDO 10 CC CADA 8 HORAS HASTA ALCANZAR 58 CC/H.
2. CUIDADOS DE ENFERMERIA PARA PACIENTE CON SOPORTE NUTRICIONAL ENTERAL POR Sonda.
3. SE HACE NO-POS DEL NUTREN PULMONARY, CAJA X 250 CC EN APLICACION MIPRES. (CODIGO: NP23052019-01)

DATOS DEL PROFESIONAL QUE REALIZA LA VALORACION


CHAVEZ LOZADA GLORIA PATRICIA
Firma Digitalizada

NUTRICIONISTA
MND 00362



HOSPITAL
UNIVERSITARIO
SAN JOSÉ 891580002

HISTORIA CLÍNICA

NOTA INTERMEDIA

Folio: 263

Formato HC 14
Fecha 2012
Versión 1

(Fecha: 20/09/2019 12:01 p. m.)

Cama: UCIINT24

Nº Historia Clínica: 6465787

Servicio: UNIDAD CUIDADO INTERMEDIO ADULTO

DATOS PERSONALES

Nombre Paciente: GERSAIN BURBANO BOLAÑOS

Identificación: 6465787

Sexo: Masculino

Fecha Nacimiento: 09/junio/1965

Edad: 54 Años \ 3 Meses \ 11 Días

Estado Civil: Casado

Dirección: CUADRA VEINTE DE JULIO

Teléfono: 3137925430

Procedencia: BOLIVAR

Ocupación:

DATOS DE AFILIACIÓN

Entidad: ASMET SALUD EPS SAS

Régimen: Regimen_Simplificado

DATOS DE INGRESO

Ingreso: 4963347

Fecha de ingreso: 07/09/2019 1:39:28 p. m.

ESCALA DEL DOLOR: 0 SIN DOLOR

SUBJETIVO

PACIENTE MASCULINO DE 54 AÑOS EN POP DE TRATAMIENTO QUIRURGICO QUEMADURAS, HALALZGOS: QUEMADURA EN CARA, PIEL CABELLUDA, 5% CUELLO 1%, PABELLONES AURIOLARES, 1% ABDOMEN 8% ESPALDA 17%, GLUTEO DERECHO E IZQUIERDO 1% MANO Y LOS 5 DEDOS DERECHO 1% ANTERBAZO 3% Y BRAZO 4%, MANO Y LOS 5 DEDOS IZQ 1% ANTERBAZO 3% Y BRAZO, 4% DERECHO AREAS EN PARCHES CON ESCARA, BLANQUESINA **EVENTOS: AFEBRIL, DOLOR MODULADO.

OBJETIVO

PACIENTE ESTABLE HEMODINAMICAMENTE, AFEBRIL, QUEMADURAS CUBIERTAS, NO EVIDENCIA DE SANGRADO, NO SECRECIONES, NO SIRS LOCAL. NO SE DESCUBRE.

ANALISIS

ANALISIS: PACIENTE ESTABLE HEMODINAMICAMENTE, AFEBRIL, DOLOR MODULADO, QUEMADURAS CUBIERTAS SIN SIRS LOCAL, PENDIENTE PROGRAMACION DE TURNO QUIRURGICO.

PLAN

PLAN: PENDIENTE PROGRAMACION DE TURNO QUIRURGICO.

DIAGNOSTICO

T314 QUEMADURAS QUE AFECTAN DEL 40% AL 49% DE LA SUPERFICIE DEL CUERPO

☒ Diagnostico Principal

DATOS DE MEDICO QUE HACE EL REGISTRO Y DATOS DEL ESPECIALISTA DE TURNO/ COORDINADOR DE SALA

BERMEO NARVAEZ OSCAR
Firma Digitalizada

CIRUGIA PLASTICA
CMC2017-20471



HOSPITAL
UNIVERSITARIO
SAN JOSÉ 891580002

HISTORIA CLÍNICA

NOTA INTERMEDIA

Folio: 263

Formato HC 14
Fecha 2012
Versión 1

(Fecha: 20/09/2019 12:01 p. m.)

Cama: UCIINT24

Nº Historia Clínica: 6465787

Servicio: UNIDAD CUIDADO INTERMEDIO ADULTO



¡INFORMACIÓN IMPORTANTE!

Para solicitar su cita médica, comuníquese al teléfono: 8234508 Ext. 120

Control posquirurgico 8200970

En caso de cancelar la consulta asignada comuníquese telefónicamente con nosotros con dos (2) días de anticipación

COPIA



UNIDADES DE CUIDADO CRITICO ADULTO Y SALAS DE EMERGENCIA
EVOLUCION MEDICA PARA CUIDADO CRITICO

Formato HC 07
Fecha 2012
Versión 1

HOSPITAL
UNIVERSITARIO
SAN JOSE

891580002

Nº Historia Clínica: 6465787

Folio No.: 265

Fecha: 20/09/2019 2:22:08 p. m.

DATOS PERSONALES

Nombre Paciente: GERSAIN BURBANO BOLAÑOS

Identificación: 6465787

Sexo: Masculino

Fecha Nacimiento: 09/junio/1965

Edad: 54 Años \ 3 Meses \ 11 Días

Estado Civil: Casado

Dirección:

Teléfono: 3137925430

Procedencia: CUADRA VEINTE DE JULIO

Ocupación:

DATOS DE AFILIACIÓN

Entidad: ASMET SALUD EPS SAS

Nivel - Estrato: NIVEL 1 - RANGO 1

DATOS DEL INGRESO

Ingreso: 4963347

Cama: UCIINT24

Responsable: MARIA BURBANO

Teléfono Resp: EL MISMO

DIAGNOSTICOS ACTIVOS

T203 QUEMADURA DE LA CABEZA Y DEL CUELLO- DE TERCER GRADO

T210 QUEMADURA DEL TRONCO- GRADO NO ESPECIFICADO

A419 SEPTICEMIA- NO ESPECIFICADA

D62X ANEMIA POSTHEMORRAGICA AGUDA

E441 DESNUTRICION PROTEICOCALORICA LEVE

J159 NEUMONIA BACTERIANA- NO ESPECIFICADA

T273 QUEMADURA DE LAS VIAS RESPIRATORIAS- PARTE NO ESPECIFICADA

T202 QUEMADURA DE LA CABEZA Y DEL CUELLO- DE SEGUNDO GRADO

DIAGNOSTICOS RESUELTOS

D62X ANEMIA POSTHEMORRAGICA AGUDA

Problemas Actuales:

PROTOCOLO DE PACIENTE QUEMADO, PENDIENTE PROGRAMACION QX, FASE FLOW, TAQUICARDICO, POLIPNEICO.

Signos Vitales

Temperatura 37.5 Frecuencia Respiratoria: 22 Frecuencia Cardíaca: 105 Tensión Arterial 125 / 70 TAM 88

ESCALA DEL DOLOR: 3

SISTEMA NERVIOSO

Escala de Glasgow: Apertura Ocular: 4 Respuesta Verbal: 2 Respuesta Motora: 6 Total: 12 / 15

Pupilas: Der: 3 Reacción: Normal Izq: 3 Reacción: Normal

Sedación / RASS: RASS 0, BAJO EFECTO DE ALFA 2 AGONISTA (0.4 MCG/KG/H)

Estado de Conciencia: DIFICIL DE VALORAR, ALERTA, OBEDECE ORDENES SENCILLAS

Otros Hallazgos: MOVILIZA LAS 4 EXTREMIDADES, NO EPISODIOS CONVULSIVOS

SISTEMA CARDIOVASCULAR

Monitoreo : INVASIVA, LINEA ARTERIAL FEMORAL IZQ

PROFESIONAL QUE REALIZA LA VALORACION

CUELLAR SALAS DIEGO FELIPE
Firma Digitalizada

MEDICINA GENERAL
41101/2012

Médico Especialista de Turno:
ME102 RIVERA COLLAZOS
GUMERCINDO



UNIDADES DE CUIDADO CRITICO ADULTO Y SALAS DE EMERGENCIA
EVOLUCION MEDICA PARA CUIDADO CRITICO

Formato HC 07
Fecha 2012
Versión 1

HOSPITAL
UNIVERSITARIO
SAN JOSE

891580002

Nº Historia Clínica: 6465787

Folio No.: 265

Fecha: 20/09/2019 2:22:08 p. m.

DATOS PERSONALES

Nombre Paciente: GERSAIN BURBANO BOLAÑOS

Identificación: 6465787

Sexo: Masculino

Fecha Nacimiento: 09/junio/1965

Edad: 54 Años \ 3 Meses \ 11 Días

Estado Civil: Casado

Perfil Hemodinamico: TAQUICARDICO, PAM EN METAS, NO APOYO VASOPRESOR, HIPERDIAMICO

Patrón EKG: TRAQUICARDIA SINUSAL

Llenado Capilar: 2

Pulsos: MSD NO VALORABLE

MSI NO VALORABLE

MID ++

MII ++

Otros Hallazgos: LLENADO CAPILAR DIFICIL DE VALORAR, RUIDOS CARDIACOS RITMICOS SIN SOPLOS

SISTEMA RESPIRATORIO

dispositivos O2: PORTADOR DE TRAQUEOSTOMIA, POLIPNEICO, SO2 94 % FIO2 40

Ventilación Mecánica: NO

Gases Arteriales: ULTIMOS GASES: PH 7.42 PO2 88 PCO2 39 HCO3 25B E 1.0 PAFI 211 EQUILIBRIO ACIDO BASE, DISFUNCION PULMONAR LEVE

Otros Hallazgos: TORAX DIFICIL DE VALORAR, DISMINUCION DEL MURMULLO VESICULAR DE PREDOMINIO EN BASES. RX TORAX: ATELECTASIA BASAL DER, IMPRESIONA DERRAME BASAL DER.

RENAL

Diuresis 24 Horas previas: 1.0 cc/kg/h

Pruebas de función renal: URESIS LIMITROFE A LA BAJA.

Otros Hallazgos: Ninguno.

ESTADO METABOLICO O NUTRICIONAL

Tipo de soporte nutricional: TOLERANDO LA NUTRICION ENTERAL POR Sonda OROGASTRICA CON GLYTROL A 73 cc/h. ELECTROLITOS CONTROL NA 161 K 3.7 CL 126, HIPERNATREMIA, HIPERCLOREMIA

Glicemia: 297

SISTEMA GASTROINTESTINAL

ABDOMEN DIFICIL DE VALORAR, PERISTALTISMO DISMINUIDO, NO IMPRESIONA DOLOROSO, NO REGISTRA DEPOSICIONES

Otros Hallazgos: Ninguno.

SISTEMA HEMATOLOGICO E INFECCIONES

Hematológico : PICOS FEBRILES DOCUMENTADOS LAS ULTIMAS HORAS, HEMOGRAMA ANEMIA N/N (LEUCOCITOS 6900 N 5700 HB 7.9 HCT 24.4 PLAQ 199.000) PCR 27.73 +

PROFESIONAL QUE REALIZA LA VALORACION

CUELLAR SALAS DIEGO FELIPE
Firma Digitalizada

MEDICINA GENERAL
41101/2012

Médico Especialista de Turno:
ME102 RIVERA COLLAZOS
GUMERCINDO



UNIDADES DE CUIDADO CRITICO ADULTO Y SALAS DE EMERGENCIA
EVOLUCION MEDICA PARA CUIDADO CRITICO

Formato HC 07
Fecha 2012
Versión 1

HOSPITAL
UNIVERSITARIO
SAN JOSÉ

891580002

Nº Historia Clínica: 6465787

Folio No.: 265

Fecha: 20/09/2019 2:22:08 p. m.

DATOS PERSONALES

Nombre Paciente: GERSAIN BURBANO BOLAÑOS

Identificación: 6465787

Sexo: Masculino

Fecha Nacimiento: 09/junio/1965

Edad: 54 Años \ 3 Meses \ 11 Días

Estado Civil: Casado

Hemocomponentes Transfundidos: Hemocomponentes : NO APLICA

Cultivos: 0910248 - HEMOCULTIVO: Negativo a las 48 horas de incubación. 0910247 - HEMOCULTIVO: Negativo a las 48 horas de incubación.

10. Piel y Faneras

Estado: PRESENTA QUEMADURAS EN CARA, CUERO CABELLUDO, TORAX ANTERIO Y POSTERIOR, ABDOMEN ANTERIO Y POSTERIOR, CUBIERTAS CON VENDAJES ELASTICOS. QUEMADURAS EN CUELLO Y HOMBROS EN BUEN PROCESO DE CICATRIZACION. .

11. Osteomuscular

Osteomuscular: .

POST-OPERATORIO DE CIRUGIA PLÁSTICA (09/09/2019) PARA TRATAMIENTO QUIRURGICO QUEMADURAS. POSQUIRURGICO 13.09.19 MANEJO DE QUEMADURAS. 13/09/2019 POP DE DESCRIBAMIENTO DE QUEMADURAS. 14/09/2019 POP DE TRAQUEOSTOMIA. 17/09/2019 POP tratamiento quirurgico de quemaduras

IMAGENES DIAGNOSTICAS

ANALISIS CLINICO

PACIENTE MASCULINO DE 54 AÑOS, CON DIAGNOSTICO: QUEMADURA EXPLOSIVA (CILINDRO DE GAS): QUEMADURAS DEL 45% DE SUPERFICIE CORPORAL TOTAL CON QUEMADURA COMPLEJA DE LA VIA AEREA - POSTOPERATORIO DE CIRUGIA PLÁSTICA (09/09/2019) PARA TRATAMIENTO QUIRURGICO QUEMADURAS - POST-OPERATORIO DE CIRUGIA PLASTICA (13/09/19) PARA TRATAMIENTO DE QUEMADURAS - POSQUIRURGICO (17.09.19) TRATAMIENTO QUIRURGICO DE QUEMADURAS - SEPSIS DE ORIGEN PULMONAR: NEUMONIA NOSOCOMIAL ASOCIADA A LA VMI (ESCALA CPI/S/VAC 8 PUNTOS)/ SEPSIS DE TEJIDOS BLANDOS - POSTQUIRURGICO DE TRAQUEOSTOMIA / / / / / ACTUALMENTE PACIENTE CON DOLOR MODULADO, DIFICIL DE VALORAR, RASS 0, BAJO EFECTO DE ALFA 2 AGONISTA (DEXMEDETOMIDINA 0.4 MCG/KG/H) TAQUICARDICO, PAM EN METAS, NO APOYO VASOPRESOR, HIPERDIAMICO, FASE FLOW, PORTADOR DE TRAQUEOSTOMIA, POLIPNEICO, SO2 94 % FIO2 40 RX TORAX: ATELECTASIA BASAL DER, IMPRESION DERRAME BASAL DER. ULTIMOS GASES: PH 7.42 PO2 88 PCO2 39 HCO3 25B E 1.0 PAFI 211 EQUILIBRIO ACIDO BASE, DISFUNCION PULMONAR LEVE, URESIS 1.0 CC/KG/H "LIMITROFE". NO CONTROL METABOLICO GLUCOMETRIA 297 MG/DL, TOLERANDO LA NUTRICION ENTERAL, ELECTROLITOS CONTROL NA 161 K 3.7 CL 126, HIPERNATREMIA, HIPERCLOREMIA, PICOS FEBRILES DOCUMENTADOS LAS ULTIMAS HORAS, HEMOGRAMA ANEMIA N/N (LEUCOCITOS 6900 N 5700 HB 7.9 HCT 24.4 PLAQ 199.000) PCR 27.73 +. DR RIVERA CONSIDERA AJUSTAR LEV, REPOSICION DE H2O LIBRE ENTERAL, YA COMPLETO ESQUEMA A/B, SE AJUSTA ESQUEMA CON INSULINA SE CONTINUA CON INSULINA DE ACCION ULTRARAPIDA DE RESCATE, MANEJO CONJUNTO CON ALGESIOLOGIA, CX PLASTICA, ESTRUCTIVA VIGILANCIA CLINICA, SU EVOLUCION CLINICA DETERMINARA LA CONDUCTA A SEGUIR, SE SOLICITAN PARACLINICOS CONTROL, PENDIENTE PROGRAMACION DE TURNO QUIRURGICO, CONTINUA EN LA UNIDAD.

PLAN DE MANEJO INTEGRAL Y MONITOREO

1. Soporte y Monitoria: VER INDICACIONES .

PROFESIONAL QUE REALIZA LA VALORACION

CUELLAR SALAS DIEGO FELIPE
Firma Digitalizada

MEDICINA GENERAL
41101/2012

Médico Especialista de Turno:
ME102 RIVERA COLLAZOS
GUMERCINDO



UNIDADES DE CUIDADO CRITICO ADULTO Y SALAS DE EMERGENCIA
EVOLUCION MEDICA PARA CUIDADO CRITICO

Formato HC 07
Fecha 2012
Versión 1

HOSPITAL
UNIVERSITARIO
SAN JOSE

891580002

Nº Historia Clínica: 6465787

Folio No.: 265

Fecha: 20/09/2019 2:22:08 p. m.

DATOS PERSONALES

Nombre Paciente: GERSAIN BURBANO BOLAÑOS

Identificación: 6465787

Sexo: Masculino

Fecha Nacimiento: 09/junio/1965

Edad: 54 Años \ 3 Meses \ 11 Días

Estado Civil: Casado

3. Plan con la Familia: EN EL MOMENTO SIN ACOMPAÑANTE

JUSTIFICACION ESTANCIA UNIDAD CUIDADO CRITICO

PROTOCOLO DE PACIENTE QUEMADO, PENDIENTE PROGRAMACION QX, FASE FLOW, TAQUICARDICO, POLIPNEICO.

PROFESIONAL QUE REALIZA LA VALORACION

CUELLAR SALAS DIEGO FELIPE
Firma Digitalizada

MEDICINA GENERAL
41101/2012

Médico Especialista de Turno:
ME102 RIVERA COLLAZOS
GUMERCINDO

COPIA



HOSPITAL
UNIVERSITARIO
SAN JOSÉ

891580002

HISTORIA CLÍNICA

EVOLUCION ESPECIALIZADA MEDICINA DEL DOLOR Y CUIDADOS PALIATIVOS

Formato HC 01
Fecha 2012
Versión 1

Nº Historia Clínica: 6465787

FOLIO: 267 Fecha Folio: 20/09/2019 5:45:38 p. m. Nº Ingreso: 4963347

Servicio: UNIDAD CUIDADO INTERMEDIO ADULTO

Cama: UCIINT24

DATOS PERSONALES

Nombre Paciente: GERSAIN BURBANO BOLAÑOS Género: Masculino
Fecha Nacimiento: 09/junio/1965 Edad: 54 Años \ 6 Meses \ 18 Días Estado Civil: Casado
Dirección: CUADRA VEINTE DE JULIO Teléfono: 3137925430
Procedencia: BOLIVAR Ocupación:

DATOS DE AFILIACIÓN

Entidad: ASMET SALUD EPS SAS Régimen: Regimen_Simplificado
Plan Beneficios: ASMET SALUD EPS SAS EVENTO - SUBSIDIADO Nivel - Estrato: NIVEL 1 - RANGO 1

DATOS DEL INGRESO

Fecha Ingreso: 07/09/2019 1:39:28 p. m.

Responsable: MARIA BURBANO

Teléfono Resp: EL MISMO

Dirección Resp:

Finalidad Consulta: No_Aplica

Causa Externa: Enfermedad_General

VALORACION DEL DOLOR: 3

INDICE DE KARNOFSKY:

DIAGNOSTICOS

*** NOTA DE REEVALUACIÓN SOLICITADA EN UCI MEDICINA DE DOLOR Y CUIDADOS PALIATIVOS *** DR. FARIDT CRIOLLO, ALGESIOLOGO * DAVID MOLINA, MÉDICO GENERAL ***// PACIENTE DE 54 AÑOS DE EDAD, DIAGNÓSTICOS:- - QUEMADURAS DEL 45% DE LA SUPERFICIE CORPORAL TOTAL CON COMPROMISO DE VÍA AEREA - - POP 09/09/2019 LAVADO MÁS DESBRIDAMIENTO DE QUEMADURAS - - POP 13/09/2019 TRATAMIENTO QUIRURGICO DE QUEMADURAS, REALIZACIÓN DE TRAQUEOSTOMIA. - - POP 17/09/2019 ESCARECTOMIA EN MIEMBRO SUPERIOR DERECHO, CARA Y CUELLO, ABDOMEN Y AREAS ESPECIALES. - - DOLOR MIXTO NOCICEPTIVO ASOCIADO A DOLOR DE CARACTERÍSTICAS NOCICEPTIVAS. *** EVENTOS: PACIENTE CON DOLOR MODERADO A SEVERO, SE INDICO TITULACIÓN DE ANALGESIA TRANSDERMICA CON BUPRENORFINA.

EVALUACION SUBJETIVA Y OBJETIVA

Escenario

Dolor Agudo Postquirúrgico

Tipo de dolor predominante

Somático Neuropático

Características del dolor

Dinámico Disestesias Ardor/Quemazón

Localización: ÁREAS DE QUEMADURAS

Otros signos y síntomas

EXAMEN FISICO

SOPORTE DE OXIGENO CON MASCARA DE TRAQUEOSTOMIA// SIGNOS VITALES MONITORIZADOS EN CUIDADO INTENSIVO // CONJUNTIVAS PÁLIDAS, ESCLERAS ANICTÉRICAS. TÓRAX: EXPANSIVO, CUBIERTO POR VENDAJE ABDOMEN: EXPLORACIÓN LIMITADA POR PRESENCIA DE VENDAJE Y APOSITO ESPECIALES. DIURESIS POR Sonda. EXTREMIDADES: PRESENCIA DE VENDAJE. SNC: BAJO SEDOANALGESIA.

ANÁLISIS Y PLAN DE TRATAMIENTO

PACIENTE 54 AÑOS DE EDAD, HOSPITALIZADO EN RELACIÓN A QUEMADURAS DEL 45% SCT, COMPROMISO DE VÍA AEREA, TRAQUEOSTOMIA ABIERTA 13/09/2019, EN PLAN DE ROTACIÓN DE OPIOIDE POTENTE Y SEDACIÓN EN PACIENTE QUEMADO, RIESGO DE SÍNDROME DE TOLERANCIA A OPIOIDES EN PACIENTE CRÍTICO, PREDICTORES DE DOLOR CRÓNICO. TIENE INDICADO UN PARCHE COMPLETO CADA 72 HORAS, RESCATES CON MORFINA VÍA ENDOVENOSA EN CASO DE DOLOR SEVERO // CLINICAMENTE DOLOR NEUROPÁTICO SE INDICA AJUSTAR DOSIS DE GABAPENTINOIDE, ATENTOS A EVOLUCIÓN. *** PLAN DE MANEJO INTRAHOSPITALARIO POR ALGESIOLOGÍA *** - - BUPRENORFINA PARCHE TRANSDÉRMICO 35mcg/hora 20mg COLOCAR EN REGIÓN ANTERIOR DE TÓRAX UN PARCHE COMPLETO CADA 72 HORAS (MIPRES REALIZADO 17/09/2019 Número de solicitud: 20190917120014431793).- - RESCATES MORFINA 10MG/ML AMP, ADMINISTRAR 3MG

Página 1/2

Fecha Actual : viernes, 27 diciembre 2019

Usuario: 25283113

LICENCIADO A: [HOSPITAL UNIVERSITARIO SAN JOSÉ DE POPAYÁN] NIT [891580002-5]



¡INFORMACIÓN IMPORTANTE!

Para solicitar su cita médica, comuníquese al teléfono: 8234508 Ext. 120

Control posquirúrgico 8200970

En caso de cancelar la consulta asignada comuníquese telefónicamente con nosotros con dos (2) días de anticipación



HOSPITAL
UNIVERSITARIO
SAN JOSÉ

891580002

HISTORIA CLÍNICA

EVOLUCION ESPECIALIZADA MEDICINA DEL DOLOR Y CUIDADOS PALIATIVOS

Formato HC 01
Fecha 2012
Versión 1

Nº Historia Clínica: 6465787

FOLIO: 267 Fecha Folio: 20/09/2019 5:45:38 p. m. Nº Ingreso: 4963347

Servicio: UNIDAD CUIDADO INTERMEDIO ADULTO

Cama: UCIINT24

DATOS PERSONALES

Nombre Paciente: GERSAIN BURBANO BOLAÑOS

Género: Masculino

Fecha Nacimiento: 09/junio/1965

Edad: 54 Años \ 6 Meses \ 18 Días

Estado Civil: Casado

VIA ENDOVENOSA EN CASO DE DOLOR SEVERO. (CUNATIFICAR NUMERO DE RESCATES EN 24 HORAS)- - PREGABALINA 2% SOLUCIÓN ORAL 20MG/ML, ADMINISTRAR 60MG/3ML CADA 8 VÍA ORAL (MIPRES REALIZADO 17/09/2019 Número de solicitud:20190917113014431994).- - ATENTOS A EVOLUCIÓN.

Uso de cateter epidural o periférico:

NO

Explique:

Uso de fármaco transdérmico

SI

Explique:

BUPRENORFINA PARCHE TRANSDÉRMICO 35mcg/hora 20mg COLOCAR EN REGIÓN ANTERIOR DE TORAX UN PARCHE COMPLETO CADA 72 HORAS

Plan de Manejo Ambulatorio:

NO

Explique:

Nota diligenciada por:

DAVID MOLINA, MEDICO RM 1018447531

IMPRESION DIAGNOSTICA CODIGO CEI - 10

CODIGO	NOMBRE	OBSERVACIONES	PRINCIPAL	TIPO
R522 - OTRO DOLOR CRONICO			<input checked="" type="checkbox"/>	Presuntivo
M792 - NEURALGIA Y NEURITIS- NO ESPECIFICADAS			<input type="checkbox"/>	Presuntivo
T272 - QUEMADURA DE OTRAS PARTES DE LAS VIAS RESPIRATORIAS			<input type="checkbox"/>	Presuntivo
T314 - QUEMADURAS QUE AFECTAN DEL 40% AL 49% DE LA SUPERFICIE DEL CUERPO			<input type="checkbox"/>	Presuntivo
Z988 - OTROS ESTADOS POSTQUIRURGICOS ESPECIFICADOS			<input type="checkbox"/>	Presuntivo

Faridt H. Cordero

CRIOLLO MUÑOZ FARIDT HERNAN
MEDICINA DEL DOLOR Y CUIDADOS PALIATIVOS
2016-17364
Firma Digitalizada



¡INFORMACIÓN IMPORTANTE!

Para solicitar su cita médica, comuníquese al teléfono: 8234508 Ext. 120

Control posquirurgico 8200970

En caso de cancelar la consulta asignada comuníquese telefónicamente con nosotros con dos (2) días de anticipación



EVOLUCION MEDICA DIA - NOCHE

Formato HC 03
Fecha 2012
Versión 1

HOSPITAL
UNIVERSITARIO
SAN JOSE

NIT 891580002

Nº Historia Clínica: 6465787

FOLIO269

Fecha y Hora: 20/09/2019 10:00:13 p. m.

Ingreso: 4963347

DATOS PERSONALES

Nombre Paciente: GERSAIN BURBANO BOLAÑOS

Identificación: 6465787

Sexo: Masculino

Edad: 54 Años \ 3 Meses \ 11 Días

Servicio Actual: UNIDAD CUIDADO INTERMEDIO ADULTO

Cama: UCIINT24

DATOS DE AFILIACIÓN

Entidad: ASMET SALUD EPS SAS

Régimen: Regimen_Simplificado

VALORACION CLINICA

Signos Vitales T°: 37 R: 20 FC: 112 Tensión Arterial 127 / 62 TAM 84 Escala Dolor: 1

1. Neurológico

Conciencia: SEDACION CON DEXMEDETOMINDINA .

Escala de Glasgow: Apertura Ocular: 3 Respuesta Verbal: 1 Respuesta Motora: 6 Total: 10 / 15

Pupilas: Derecha: 3 Reacción: Lenta Izquierda: 3 Reacción: Lenta

Explicación Neurológica:GOTEO DE PRECEDEX A 8 CC / H .

2. Cardiovascular

Descripción: RS CS TAQUICARDICOS .

Otros Hallazgos: Ninguno.

3. Respiratorio

Patrón Respiratorio: TRAQUEOSTOMIA PERMEABLE DISMINUCIONDEMURMULLO VESICUALR EN BASES PULMONARESSAT 98 % FIO2 32 % .
TRAQUEOSTOMIA PERMEABLE DISMINUCIONDEMURMULLO VESICUALR EN BASES PULMONARESSAT 98 % FIO2 32 %

Otros Hallazgos: Ninguno.

4. Renal

Diuresis: DIURISIS 1 CC / K / H .

5. Metabólico

Descripción: GLUICOMETRIA 221 .

6. Gastrointestinal

Estado: RECIB EGLYTROL A 73 CC / H .

7. Infeccioso

Estado: 0919134, 0919135, HISOPADOS EN PROCESO.0910248 - HEMOCULTIVO: NEGATIVO A LOS 5 DIAS DE INCUBACION.0910247 -
HEMOCULTIVO: NEGATIVO A LOS 5 DIAS DE INCUBACION..

8. Hematología

Estado: HEMOGRAMA ANEMIA N/N (LEUCOCITOS 6900 N 5700 HB 7.9 HCT 24.4 PLAQ 199.000) PCR 27.73 + .

9. Piel, Faneras y Osteomuscular

DATOS DEL PROFESIONAL QUE REALIZO LA VALORACION Y DATOS DEL ESPECIALISTA DE TURNO

GARCIA MARTINEZ ZULY - MEDICINA GENERAL

Firma Digitalizada

MEDICINA GENERAL

1237



EVOLUCION MEDICA DIA - NOCHE

Formato HC 03
Fecha 2012
Versión 1

HOSPITAL
UNIVERSITARIO
SAN JOSÉ

NIT 891580002

Nº Historia Clínica: 6465787

FOLIO269

Fecha y Hora: 20/09/2019 10:00:13 p. m.

Ingreso: 4963347

DATOS PERSONALES

Nombre Paciente: GERSAIN BURBANO BOLAÑOS

Identificación: 6465787

Sexo: Masculino

Edad: 54 Años \ 3 Meses \ 11 Días

Servicio Actual: UNIDAD CUIDADO INTERMEDIO ADULTO

Cama: UCIINT24

Estado: QUEMADURAS EN CARA, CUERO CABELLUDO, TORAX ANTERIO Y POSTERIOR, ABDOMEN ANTERIO Y POSTERIOR, CUBIERTAS CON VENDAJES ELASTICOS. QUEMADURAS EN CUELLO Y HOMBROS EN BUEN PROCESO DE CICATRIZACION. . . .

No Aplica.

11. Análisis de Paraclínicos incluida Imagenología

No Aplica.

I. ANALISIS CLINICO

PACIENTE CON DIAGNOSTICO: QUEMADURA EXPLOSIVA (CILINDRO DE GAS): QUEMADURAS DEL 45% DE SUPERFICIE CORPORAL TOTAL CON QUEMADURA COMPLEJA DE LA VIA AEREA - POSTOPERATORIO DE CIRUGIA PLÁSTICA (09/09/2019) PARA TRATAMIENTO QUIRURGICO QUEMADURAS - POST-OPERATORIO DE CIRUGIA PLASTICA (13/09/19) PARA TRATAMIENTO DE QUEMADURAS - POSQUIRURGICO (17.09.19) TRATAMIENTO QUIRURGICO DE QUEMADURAS - SEPSIS DE ORIGEN PULMONAR: NEUMONIA NOSOCOMIAL ASOCIADA A LA VMI (ESCALA CPIS/VAC 8 PUNTOS)/ SEPSIS DE TEJIDOS BLANDOS - POSTQUIRURGICO DE TRAQUEOSTOMIA ENCUENTRO PACIENTE EN REGULARES CONDICIONES GENERALES , DOLOR MODULADO GOTEÓ CONTINUO DE PRECEDEX, ESTADO NEUROLOGICO ESTABLE , NO EVALUABEL ADECUADAMENTE DAO EL MANEJO CON DEXMEDETOMIDINA . CONTINUA TAQUICARDICO, PAM EN METAS, TRAQUEOSTOMIA PERMEABLE , NO RECIBI ESQUEMA ANTIBIOTICO YA SE COMPELTO , SE AJUSTA ESQUEMA CON INSULINA SE CONTINUA CON INSULINA DE ACCION ULTRARAPIDA DE RESCATE, MANEJO CONJUNTO CON ALGESIOLOGIA, CX PLASTICA, ESTRICTA VIGILANCIA CLINICA, PENDIENTE PROGRAMACION DE TURNO QUIRURGICO, CONTINUA EN LA UNIDAD CON PROTOCOLO DE MANEJO DEL PACIENTE QUEMADO PRONOSTICO RESERVADO .

II. PLAN DE MANEJO INTEGRAL Y MONITOREO

1. Soporte y Monitoría: No Aplica.

2. Manejo Farmacológico: No Aplica.

3. Plan de Ayudas Diagnosticas: -CLORHIDRATO DE DEXMEDETOMIDINA AMPOLLA X 400MCG. DILUIR 400MCG EN 100CC DE SSN. PASAR EV POR BIC ENTRE 8-24 CC/H PARA RASS 0. (0.4-1.2MCG/KG/H)-CEFEPIME AMPOLLA POR 1 g. APLICAR 2 g EV CADA 8 HORAS (DILUIR EN 100 ML DE SSN AL 0.9%. PASAR EN 60 MIN. POR 10 DÍAS Y OMITIR (SE INDICÓ 10/09/2019 01:20 PM, VERIFICAR DOSIS, DÍAS EFECTIVOS APLICADOS). OMITIR-VANCOMICINA AMPOLLA POR 500 MG, APLICAR 1 GR EV CADA 12 HORAS. (DILUIR EN 250 ML DE SSN AL 0.9% EN INFUSIÓN PARA 2 HORAS) POR 10 DÍAS Y OMITIR (SE INDICÓ 10/09/2019 01:20 PM, VERIFICAR DOSIS, DÍAS EFECTIVOS APLICADOS). --- OMITIR -ACIDO ASCORBICO TABLETA 500 mg, DAR 1000 mg POR VÍA SOG CADA 24 HORAS. -RANITIDINA AMPOLLA POR 50 mg, APLICAR 50 mg EV CADA 12 HORAS (DILUIR EN 25 ML DE SSN AL 0.9%. ADMINISTRAR EN 15 MINUTOS).-BISACODILO TAB X 5 MG. ADMINISTRAR 10 MG POR SOG CADA 24 HORAS.-DALTEPARINA JERINGA POR 5000 UI. APLICAR 5000 UI SUBCUTANEAS CADA 24 HORAS. -POLIMIXINA + NEOMICINA + DEXAMETASONA (0,1% + 0,35% + 6.000 UI/mL) SUSPENSION OFTÁLMICA ESTERIL, APLICAR 1 GOTA EN CADA OJO CADA 6 HORAS. - CARBOXIMETIL CELULOSA 0.5 % SOLUCIÓN OFTÁLMICA FRASCO POR 15ML, APLICAR 1 GOTA CADA 6 HORAS EN AMBOS OJOS. - BUPRENORFINA PARCHES TRANSDÉRMICOS 35mcg/hora 20mg COLOCAR EN REGIÓN ANTERIOR DE TORAX 1 PARCHES (20 MG) CADA 72 HORAS -MORFINA 10MG/ML AMP, ADMINISTRAR 3MG VÍA ENDOVENOSA EN CASO DE DOLOR SEVERO. (CUANTIFICAR NUMERO DE RESCATES EN 24 HORAS)-PREGABALINA 2% SOLUCIÓN ORAL 20MG/ML, ADMINISTRAR 60MG/3ML CADA 12 POR SOG-INSULINA CRISTALINA, APLICAR 2 UNIDADES POR CADA 50 mg/dl CON GLUCOMETRIA SUPERIOR A 180 mg/dl OMITIR. - INSULINA GLULISINA 300UI/3mL PLUMA PRELLENADA (R) APLICAR 6 UNIDADES SUBCUTANEAS SI GLUCOMETRIA MAYOR A 180 MG / DL. METAS ENTRE 140 - 180 MG / DL.

4. Plan con la Familia: NO PRESNETES .

CONCILIACION MEDICAMENTOS

DATOS DEL PROFESIONAL QUE REALIZO LA VALORACION Y DATOS DEL ESPECIALISTA DE TURNO

GARCIA MARTINEZ ZULY - MEDICINA GENERAL

MEDICINA GENERAL

Firma Digitalizada

1237



UNIDADES DE CUIDADO CRITICO, SALAS DE EMERGENCIA E
INTERNACION

EVOLUCION MEDICA DIA - NOCHE

Formato HC 03
Fecha 2012
Versión 1

HOSPITAL
UNIVERSITARIO
SAN JOSÉ

NIT 891580002

Nº Historia Clínica: 6465787

FOLIO269

Fecha y Hora: 20/09/2019 10:00:13 p. m.

Ingreso: 4963347

DATOS PERSONALES

Nombre Paciente: GERSAIN BURBANO BOLAÑOS

Identificación: 6465787

Sexo: Masculino

Edad: 54 Años \ 3 Meses \ 11 Días

Servicio Actual: UNIDAD CUIDADO INTERMEDIO ADULTO

Cama: UCIINT24

Mto que Continúan: -CLORHIDRATO DE DEXMEDETOMIDINA AMPOLLA X 400MCG. DILUIR 400MCG EN 100CC DE SSN. PASAR EV POR BIC ENTRE 8-24 CC/H PARA RASS 0. (0.4-1.2MCG/KG/H)-CEFEPIME AMPOLLA POR 1 g. APLICAR 2 g EV CADA 8 HORAS (DILUIR EN 100 ML DE SSN AL 0.9%. PASAR EN 60 MIN. POR 10 DÍAS Y OMITIR (SE INDICÓ 10/09/2019 01:20 PM, VERIFICAR DOSIS, DÍAS EFECTIVOS APLICADOS). OMITIR -VANCOMICINA AMPOLLA POR 500 MG, APLICAR 1 GR EV CADA 12 HORAS. (DILUIR EN 250 ML DE SSN AL 0.9% EN INFUSIÓN PARA 2 HORAS) POR 10 DÍAS Y OMITIR (SE INDICÓ 10/09/2019 01:20 PM, VERIFICAR DOSIS, DÍAS EFECTIVOS APLICADOS). --- OMITIR -ACIDO ASCORBICO TABLETA 500 mg, DAR 1000 mg POR VÍA SOG CADA 24 HORAS. -RANITIDINA AMPOLLA POR 50 mg, APLICAR 50 mg EV CADA 12 HORAS (DILUIR EN 25 ML DE SSN AL 0.9%. ADMINISTRAR EN 15 MINUTOS).-BISACODILO TAB X 5 MG. ADMINISTRAR 10 MG POR SOG CADA 24 HORAS.- DALTEPARINA JERINGA POR 5000 UI. APLICAR 5000 UI SUBCUTANEAS CADA 24 HORAS. -POLIMIXINA + NEOMICINA + DEXAMETASONA (0,1% + 0,35% + 6.000 UI/mL) SUSPENSION OFTÁLMICA ESTERIL, APLICAR 1 GOTA EN CADA OJO CADA 6 HORAS. -CARBOXIMETIL CELULOSA 0.5 % SOLUCIÓN OFTÁLMICA FRASCO POR 15ML, APLICAR 1 GOTA CADA 6 HORAS EN AMBOS OJOS. -BUPRENORFINA PARCHES TRANSDÉRMICOS 35mcg/hora 20mg COLOCAR EN REGIÓN ANTERIOR DE TORAX 1 PARCHES (20 MG) CADA 72 HORAS -MORFINA 10MG/ML AMP, ADMINISTRAR 3MG VIA ENDOVENOSA EN CASO DE DOLOR SEVERO. (CUANTIFICAR NUMERO DE RESCATES EN 24 HORAS)-PREGABALINA 2% SOLUCIÓN ORAL 20MG/ML, ADMINISTRAR 60MG/3ML CADA 12 POR SOG-INSULINA CRISTALINA, APLICAR 2 UNIDADES POR CADA 50 mg/dl CON GLUCOMETRIA SUPERIOR A 180 mg/dl OMITIR. - INSULINA GLULISINA 300UI/3mL PLUMA PRELLENADA (R) APLICAR 6 UNIDADES SUBCUTANEAS SI GLUCOMETRIA MAYOR A 180 MG / DL. METAS ENTRE 140 - 180 MG / DL

Mtos. que se suspenden: - No

Responsable: - No

DIAGNOSTICOS

T314 QUEMADURAS QUE AFECTAN DEL 40% AL 49% DE LA SUPERFICIE DEL CUERPO

DATOS DEL PROFESIONAL QUE REALIZO LA VALORACION Y DATOS DEL ESPECIALISTA DE TURNO

GARCIA MARTINEZ ZULY - MEDICINA GENERAL

MEDICINA GENERAL

Firma Digitalizada

1237



UNIDADES DE CUIDADO CRITICO, SALAS DE EMERGENCIA E
INTERNACION

EVOLUCION MEDICA DIA - NOCHE

Formato HC 03
Fecha 2012
Versión 1

HOSPITAL
UNIVERSITARIO
SAN JOSÉ

NIT 891580002

Nº Historia Clínica: 6465787

FOLIO276

Fecha y Hora: 21/09/2019 11:58:27 a. m.

Ingreso: 4963347

DATOS PERSONALES

Nombre Paciente: GERSAIN BURBANO BOLAÑOS

Identificación: 6465787

Sexo: Masculino

Edad: 54 Años \ 3 Meses \ 12 Días

Servicio Actual: UNIDAD CUIDADO INTERMEDIO ADULTO

Cama: UCIINT24

DATOS DE AFILIACIÓN

Entidad: ASMET SALUD EPS SAS

Régimen: Regimen_Simplificado

VALORACION CLINICA

Signos Vitales T°: 37 R: 21 FC: 100 Tensión Arterial 111 / 52 TAM 72 Escala Dolor: 2

1. Neurológico

Conciencia: ALERTA.

Escala de Glasgow: Apertura Ocular: 4 Respuesta Verbal: 1 Respuesta Motora: 6 Total: 11 / 15

Pupilas: Derecha: - Reacción: - Izquierda: - Reacción: -

NO

Explicación Neurológica: SIN DEFICIT NEUROLOGICO.

2. Cardiovascular

Descripción: RUIDOS CARDIACOS RITMICOS, TAQUICARDICOS.

Otros Hallazgos: CIFRAS TENSIONALES ADECUADAS.

3. Respiratorio

Patrón Respiratorio: TORAX NORMOEXPANSIVO, MURMULLO VESICULAR CONSERVADO, NO SOBREGREGADOS. TORAX NORMOEXPANSIVO, MURMULLO VESICULAR CONSERVADO, NO SOBREGREGADOS

Otros Hallazgos: SPO2: 97%, FIO2: 32%.

4. Renal

Diuresis: DIURESIS 0.4 CC KG HORA.

5. Metabólico

Descripción: DEXTROSADOS IV.

6. Gastrointestinal

Estado: ABDOMEN BLANDO, SIN DEFENSA, SIN VIA ORAL, NO REGISTRA DEPOSICIONES.

7. Infeccioso

Estado: TAQUICARDIA.

8. Hematología

Estado: SIN SANGRADO.

9. Piel, Faneras y Osteomuscular

DATOS DEL PROFESIONAL QUE REALIZO LA VALORACION Y DATOS DEL ESPECIALISTA DE TURNO

12

MARTINEZ RODRIGUEZ JHON EDWARD - MEDICINA GENERAL

Firma Digitalizada

191172

R

Médico Especialista de Turno: ME102
RIVERA COLLAZOS GUMERCINDO



UNIDADES DE CUIDADO CRITICO, SALAS DE EMERGENCIA E
INTERNACION

EVOLUCION MEDICA DIA - NOCHE

Formato HC 03
Fecha 2012
Versión 1

HOSPITAL
UNIVERSITARIO
SAN JOSE

NIT 891580002

Nº Historia Clínica: 6465787

FOLIO276

Fecha y Hora: 21/09/2019 11:58:27 a. m.

Ingreso: 4963347

DATOS PERSONALES

Nombre Paciente: GERSAIN BURBANO BOLAÑOS

Identificación: 6465787

Sexo: Masculino

Edad: 54 Años \ 3 Meses \ 12 Días

Servicio Actual: UNIDAD CUIDADO INTERMEDIO ADULTO

Cama: UCIINT24

Estado: QUEMADURAS CUBIERTAS EN EXTREMIDADES Y TORAX, QUEMADURAS EN CARA CUBIERTAS CON SULFAPLATA.
No Aplica.

11. Análisis de Paraclínicos incluida Imagenología

Análisis: NO APLICA.

I. ANALISIS CLINICO

PACIENTE MASCULINO DE 54 AÑOS DE EDAD, CON DX: QUEMADURA DE II GRADOSUPERFICIALY PROFUNDA, CON GAS, DEL30% DESCT, COMPROMISO DE CARA, CUELLO, TRONCO, EXTREMIDADES, MANOS; QUEMADURA DE LA VIA AEREA. PACIENTE ALERTA, ESTABLE HEMODINAMICAMENTE, DIURESIS CONSERVADA, PARACLINICOS CON TP LEVEMENTE AUMENTADO, HIPERNATREMIA, HIPOCLOREMIA, PT 15.4/11.4; TPT 29.4/28.3, CR: 1.05, BUN 27, SODIO 155, POTASIO 3.5, CLORO 124, MAGNESIO 2.2. PENDIENTE LLAMADO A QUIROFANO PARA TRATAMIENTO QUIRURGICO DE QUEMADURAS. CONTINUA MANEJO INSTAURADO.

II. PLAN DE MANEJO INTEGRAL Y MONITOREO

1. Soporte y Monitoría: No Aplica.

2. Manejo Farmacológico: No Aplica.

3. Plan de Ayudas Diagnosticas: LEV: D5%SS BOLSA POR 500 CC A 100 CC / HORA. - GLUCOMETRÍAS CADA 8 HORAS. - HIGIENE ORAL CON CLORHEXIDINA CADA 8 HORAS. - TERAPIA DIARIA POR FONOAUDIOLOGIA. - CUIDADOS DE Sonda OROGÁSTRICA (SOG) Y NUTRICIÓN ENTERAL. - NUTRICIÓN ENTERAL POR Sonda OROGÁSTRICA CON GLYTROL A 73 cc/h -----DIFERIDO Y REINICIAR EN 6 HORAS POSQX SI NO HAY COMPLICACIONES. - AGUA LIBRE POR Sonda OROGÁSTRICA A 200 CC HORA. ----DIFERIDO Y REINICIAR EN 6 HORAS POSQX SI NO HAY COMPLICACIONES. - SOLUCIÓN HARTMAN X 500 CC BOLSA INYECTABLE, PASAR EN INFUSIÓN CONTINUA ENDOVENOSA A 100 CC HORA ENDOVENOSO + 20 MEQ DE CLORURO DE POTASIO. -CLORHIDRATO DE DEXMETOMETIDINA AMPOLLA X 400MCG. DILUIR 400MCG EN 100CC DE SSN. PASAR EV POR BIC ENTRE 8-24 CC/H PARA RASS 0. (0.4-1.2MCG/KG/H) - MAGNESIO SULFATO 20% SOLUCIÓN INYECTABLE, 6 GR EN 90 CC EN INFUSIÓN CONTINUA A 5 CC HORA. -ACIDO ASCORBICO TABLETA 500 mg, DAR 1000 mg POR VÍA SOG CADA 24 HORAS. - RANITIDINA AMPOLLA POR 50 mg, APLICAR 50 mg EV CADA 12 HORAS (DILUIR EN 25 ML DE SSN AL 0.9%. ADMINISTRAR EN 15 MINUTOS). - BISACODILO TAB X 5 MG. ADMINISTRAR 10 MG POR SOG CADA 24 HORAS. -DALTEPARINA JERINGA POR 5000 UI. APLICAR 5000 UI SUBCUTÁNEAS CADA 24 HORAS. -POLIMIXINA + NEOMICINA + DEXAMETASONA (0,1% + 0,35% + 6.000 UI/mL) SUSPENSIÓN OFTÁLMICA ESTERIL, APLICAR 1 GOTA EN CADA OJO CADA 6 HORAS. -CARBOXIMETIL CELULOSA 0.5 % SOLUCIÓN OFTÁLMICA FRASCO POR 15ML, APLICAR 1 GOTA CADA 6 HORAS EN AMBOS OJOS. -BUPRENORFINA PARCHES TRANSDÉRMICOS 35mcg/hora 20mg COLOCAR EN REGIÓN ANTERIOR DE TORAX 1 PARCHES (20 MG) CADA 72 HORAS -MORFINA 10MG/ML AMP, ADMINISTRAR 3 MG VIA ENDOVENOSA EN CASO DE DOLOR SEVERO. (CUANTIFICAR NUMERO DE RESCATES EN 24 HORAS) -PREGABALINA 2% SOLUCIÓN ORAL 20MG/ML, ADMINISTRAR 60MG/3ML CADA 12 POR SOG - INSULINA GLULISINA 300UI/3mL PLUMA PRELLENADA (R) APLICAR 6 UNIDADES SUBCUTÁNEAS SI GLUCOMETRIA MAYOR A 180 MG / DL. METAS ENTRE 140 - 180 MG / DL.

4. Plan con la Familia: INFORMACIÓN DEL ESTADO CLÍNICO Y CONDUCTA. .

CONCILIACION MEDICAMENTOS

Mto que Continúan: .

Mtos. que se suspenden: .

Responsable: .

DIAGNOSTICOS

T260 QUEMADURA DEL PÁRPADO Y ÁREA PERIOcular

DATOS DEL PROFESIONAL QUE REALIZO LA VALORACION Y DATOS DEL ESPECIALISTA DE TURNO

MARTINEZ RODRIGUEZ JHON EDWARD - MEDICINA GENERAL

Firma Digitalizada

191172

Médico Especialista de Turno: ME102
RIVERA COLLAZOS GUMERCINDO



HOSPITAL
UNIVERSITARIO
SAN JOSÉ

891580002

HISTORIA CLÍNICA

EVOLUCION ESPECIALIZADA MEDICINA DEL DOLOR Y CUIDADOS PALIATIVOS

Formato HC 01
Fecha 2012
Versión 1

Nº Historia Clínica: 6465787

FOLIO: 280 Fecha Folio: 21/09/2019 4:38:34 p. m. Nº Ingreso: 4963347

Servicio: UNIDAD CUIDADO INTERMEDIO ADULTO

Cama: UCIINT24

DATOS PERSONALES

Nombre Paciente: GERSAIN BURBANO BOLAÑOS Género: Masculino
Fecha Nacimiento: 09/junio/1965 Edad: 54 Años \ 6 Meses \ 18 Días Estado Civil: Casado
Dirección: CUADRA VEINTE DE JULIO Teléfono: 3137925430
Procedencia: BOLIVAR Ocupación:

DATOS DE AFILIACIÓN

Entidad: ASMET SALUD EPS SAS Régimen: Regimen_Simplificado
Plan Beneficios: ASMET SALUD EPS SAS EVENTO - SUBSIDIADO Nivel - Estrato: NIVEL 1 - RANGO 1

DATOS DEL INGRESO

Fecha Ingreso: 07/09/2019 1:39:28 p. m.

Responsable: MARIA BURBANO Teléfono Resp: EL MISMO

Dirección Resp:

Finalidad Consulta: No_Aplica

Causa Externa: Enfermedad_General

VALORACION DEL DOLOR: 3

INDICE DE KARNOFSKY:

DIAGNOSTICOS

*** NOTA DE REEVALUACIÓN SOLICITADA EN UCI MEDICINA DE DOLOR Y CUIDADOS PALIATIVOS *** DR. FARIDT CRIOLLO, ALGESIOLOGO *CRISTHIAN RIVERA, MÉDICO INETerno ***// PACIENTE DE 54 AÑOS DE EDAD, DIAGNÓSTICOS:- QUEMADURAS DEL 45% DE LA SUPERFICIE CORPORAL TOTAL CON COMPROMISO DE VIA ÁEREA- - POP 09/09/2019 LAVADO MÁS DESBRIDAMIENTO DE QUEMADURAS - - POP 13/09/2019 TRATAMIENTO QUIRURGICO DE QUEMADURAS, REALIZACIÓN DE TRAQUEOSTOMIA. - - POP 17/09/2019 ESCARECTOMIA EN MIEMBRO SUPERIOR DERECHO, CARA Y CUELLO, ABDOMEN Y AREAS ESPECIALES. - - DOLOR MIXTO NOCICEPTIVO ASOCIADO A DOLOR DE CARACTERÍSTICAS NOCICEPTIVAS. *** EVENTOS: PACIENTE AL MOMENTO CON BUENA MODULACION DEL DOLOR, NO REFIERE NAUSEAS NI EVENTOS EMETICOS, CON PARCHE TRANSDERMICO EN REGION ANTERIRO DEL TORAX, PENDIENTE LLAMADO A QUIROFANO PARA TRATAMIENTO QUIRURGICO DE QUEMADURAS

EVALUACION SUBJETIVA Y OBJETIVA

Escenario	Tipo de dolor predominante	Características del dolor
Dolor AgudoPostquirúrgico	SomáticoNeuropático	DinámicoDisestesiasArdor/Quemazón
Localización: ÁREAS DE QUEMADURAS		
Otros signos y síntomas		

EXAMEN FISICO

SOPORTE DE OXIGENO CON MASCARA DE TRAQUEOSTOMIA// SIGNOS VITALES MONITORIZADOS EN CUIDADO INTENSIVO // CONJUNTIVAS PÁLIDAS, ESCLERAS ANICTÉRICAS. TÓRAX: EXPANSIVO, CUBIERTO POR VENDAJE ABDOMEN: EXPLORACIÓN LIMITADA POR PRESENCIA DE VENDAJE Y APOSITO ESPECIALES. DIURESIS POR Sonda. EXTREMIDADES: PRESENCIA DE VENDAJE. SNC: BAJO SEDOANALGESIA.

ANÁLISIS Y PLAN DE TRATAMIENTO

PACIENTE 54 AÑOS DE EDAD, HOSPITALIZADO EN RELACIÓN A QUEMADURAS DEL 45% SCT, COMPROMISO DE VÍA AEREA, TRAQUEOSTOMIA ABIERTA 13/09/2019, EN PLAN DE ROTACIÓN DE OPIOIDE POTENTE Y SEDACIÓN EN PACIENTE QUEMADO, RIESGO DE SÍNDROME DE TOLERANCIA A OPIOIDES EN PACIENTE CRÍTICO, PEDICTORES DE DOLOR CRÓNICO. POR LA ESPECIALIDAD SE DECIDE CONTINUAR CON IGUAL MANEJO INSTAURADO. ATENTOS A EVOLUCIÓN. *** PLAN DE MANEJO INTRAHOSPITALARIO POR ALGESIOLOGÍA *** - - BUPRENORFINA PARCHE TRANSDÉRMICO 35mcg/hora 20mg COLOCAR EN REGIÓN ANTERIOR DE TORAX UN PARCHE COMPLETO CADA 72 HORAS (MIPRES REALIZADO 17/09/2019 Número de solicitud: 20190917120014431793).- - RESCATES MORFINA 10MG/ML AMP, ADMINISTRAR 3MG VIA

Página 1/2

Fecha Actual : viernes, 27 diciembre 2019

Usuario: 25283113

LICENCIADO A: [HOSPITAL UNIVERSITARIO SAN JOSE DE POPAYÁN] NIT [891580002-5]



¡INFORMACIÓN IMPORTANTE!

Para solicitar su cita médica, comuníquese al teléfono: 8234508 Ext. 120
Control posquirurgico 8200970

En caso de cancelar la consulta asignada comuníquese telefónicamente con nosotros
con dos (2) días de anticipación



HOSPITAL
UNIVERSITARIO
SAN JOSÉ

891580002

HISTORIA CLÍNICA

EVOLUCION ESPECIALIZADA MEDICINA DEL DOLOR Y CUIDADOS PALIATIVOS

Formato HC 01
Fecha 2012
Versión 1

Nº Historia Clínica: 6465787

FOLIO: 280 Fecha Folio: 21/09/2019 4:38:34 p. m. Nº Ingreso: 4963347

Servicio: UNIDAD CUIDADO INTERMEDIO ADULTO

Cama: UCIINT24

DATOS PERSONALES

Nombre Paciente: GERSAIN BURBANO BOLAÑOS

Género: Masculino

Fecha Nacimiento: 09/junio/1965

Edad: 54 Años \ 6 Meses \ 18 Días

Estado Civil: Casado

ENDOVENOSA EN CASO DE DOLOR SEVERO. (CUNATIFICAR NUMERO DE RESCATES EN 24 HORAS)- - PREGABALINA 2% SOLUCIÓN ORAL 20MG/ML, ADMINISTRAR 60MG/3ML CADA 8 VÍA ORAL (MIPRES REALIZADO 17/09/2019 Número de solicitud:20190917113014431994).- - ATENTOS A EVOLUCIÓN.

Uso de cateter epidural o periférico:

Explique:

NO

Uso de fármaco transdérmico

Explique:

SI

BUPRENORFINA PARCHE TRANSDÉRMICO 35mcg/hora 20mg COLOCAR EN REGIÓN ANTERIOR DE TORAX UN PARCHE COMPLETO CADA 72 HORAS

Plan de Manejo Ambulatorio:

Explique:

NO

Nota diligenciada por:

CRISTHIAN RIVERA, MEDICO INTERNO.

IMPRESION DIAGNOSTICA CODIGO CEI - 10

CODIGO	NOMBRE	OBSERVACIONES	PRINCIPAL	TIPO
R522 - OTRO DOLOR CRONICO			<input checked="" type="checkbox"/>	Presuntivo
M792 - NEURALGIA Y NEURITIS- NO ESPECIFICADAS			<input type="checkbox"/>	Presuntivo
T272 - QUEMADURA DE OTRAS PARTES DE LAS VIAS RESPIRATORIAS			<input type="checkbox"/>	Presuntivo
T314 - QUEMADURAS QUE AFECTAN DEL 40% AL 49% DE LA SUPERFICIE DEL CUERPO			<input type="checkbox"/>	Presuntivo
Z988 - OTROS ESTADOS POSTQUIRURGICOS ESPECIFICADOS			<input type="checkbox"/>	Presuntivo

FARIDT H. MUÑOZ

CRIOLLO MUÑOZ FARIDT HERNAN
MEDICINA DEL DOLOR Y CUIDADOS PALIATIVOS
2016-17364
Firma Digitalizada



¡INFORMACIÓN IMPORTANTE!

Para solicitar su cita médica, comuníquese al teléfono: 8234508 Ext. 120

Control posquirurgico 8200970

En caso de cancelar la consulta asignada comuníquese telefónicamente con nosotros con dos (2) días de anticipación



HOSPITAL
UNIVERSITARIO
SAN JOSÉ

891580002

HISTORIA CLÍNICA

NOTA OPERATORIA

Formato HC 50
Fecha 2013
Versión 1

Nº Historia Clínica: 6465787

FOLIO: 283 Fecha Folio: 21/09/2019 5:25:42 p. m.

Nº Ingreso: 4963347

Servicio: 7330 - CIRUGIA

Cama: UCIINT24

DATOS PERSONALES

Nombre Paciente: GERSAIN BURBANO BOLAÑOS

Genero: Masculino

Fecha Nacimiento: 09/junio/1965

Edad: 54 Años \ 3 Meses \ 12 Días

Estado Civil: Casado

Dirección: CUADRA VEINTE DE JULIO

Teléfono: 3137925430

Servicio de Procedencia: CUIDADOS INTERMEDIOS ADULTOS

Procedencia: BOLIVAR

DATOS DE AFILIACIÓN

Entidad: 777 - ASMET SALUD EPS S.A.S PFGP

DATOS DE LA CIRUGIA

Fecha Hora Inicio Cirugía: 21/09/2019 4:00:00 p. m.

Fecha Hora Fin Cirugía: 21/09/2019 5:20:06 p. m.

Nro. Quirófano: 1

Nombres y Apellidos Cirujano: ME044 MARCEL PERAFAN SIMMONDS

Nombres y Apellidos Ayudante No. 1 1061760413 HEINER JULIAN RIVERA ERAZO MEDICO GENERAL

Nombres y Apellidos Ayudante No. 2:

Nombres y Apellidos Anestesiólogo: ME311 CEDEÑO BURBANO ANUAR ALONSO

Otros Médicos:

INTERVENCIONES PRACTICADAS

CUPS	SOAT/INT	DETALLE
862001	15260	TRATAMIENTO QUIRURGICO QUEMADURAS CARA
862001	15261	TRATAMIENTO QUIRURGICO QUEMADURAS CUELLO
862003	15263	TRATAMIENTO QUIRURGICO QUEMADURAS EN MANOS (NO INCLUYE DEDOS)
862003	15267	TRATAMIENTO QUIRURGICO QUEMADURAS, TRES O MAS DEDOS
862002	15265	TRATAMIENTO QUIRURGICO QUEMADURAS ZONAS DE FLEXION (NO INCLUYE DEDOS); INCLUYE: AXILA, CODO, CUELLO
862002	15265	TRATAMIENTO QUIRURGICO QUEMADURAS ZONAS DE FLEXION (NO INCLUYE DEDOS); INCLUYE: AXILA, CODO, CUELLO
862002	15265	TRATAMIENTO QUIRURGICO QUEMADURAS ZONAS DE FLEXION (NO INCLUYE DEDOS); INCLUYE: AXILA, CODO, CUELLO
862002	15265	TRATAMIENTO QUIRURGICO QUEMADURAS ZONAS DE FLEXION (NO INCLUYE DEDOS); INCLUYE: AXILA, CODO, CUELLO
862329	15163	TRATAMIENTO DE QUEMADURAS EN AREA GENERAL DE 26% EN ADELANTE (TRATAMIRNTO TOTAL)

Tipo de Cirugía: HOSPITALARIA

Tipo de Anestesia: GENERAL

Lateralidad del área Quirúrgica: BILATERAL

Verificación del área Corporal Intervenida:

CARA, CUELLO, TRONCO, MS SS, GLUTEOS.

El área quirúrgica se encuentra marcada o delimitada: SI

El área Quirúrgica concuerda con el área marcada o delimitada para el procedimiento. SI

DIAGNOSTICOS

Diagnóstico Preoperatorio: T293 QUEMADURAS DE MULTIPLES REGIONES- CON MENCIÓN AL MENOS DE UNA QUEMADURA DE TERCER GRADO

Diagnóstico Postoperatorio: T293 QUEMADURAS DE MULTIPLES REGIONES- CON MENCIÓN AL MENOS DE UNA QUEMADURA DE TERCER GRADO

Otros Diagnósticos: NO

DESCRIPCIÓN DE HALLAZGOS QUIRÚRGICOS:

QUEMADURAS GRADO II - III CABEZA Y CARA 12%, CUELLO 1%, BRAZO DERECHO 3%, ANTEBRAZO DERECHO 4%, MANO DERECHA Y CINCO DEDOS 2,5%, BRAZO IZQUIERDO 3%, ANTEBRAZO IZQUIERDO 4%, MANO IZQUIERDA Y CINCO DEDOS 2,5%, TRONCO ANTERIOR 5%, TRONCO POSTERIOR 13%, GLUTEO DERECHO 1%, GLUTEO IZQUIERDO 1%, ZONAS DE FLEXION: PLIEGUE AXILAR DERECHO, PLIEGUE AXILAR IZQUIERDO, PLIEGUE CODO DERECHO, PLIEGUE CODO IZQUIERDO.

DESCRIPCIÓN DEL PROCEDIMIENTO QUIRÚRGICO:



HOSPITAL
UNIVERSITARIO
SAN JOSÉ

891580002

HISTORIA CLÍNICA

NOTA OPERATORIA

Formato HC 50
Fecha 2013
Versión 1

Nº Historia Clínica: 6465787

FOLIO: 283 Fecha Folio: 21/09/2019 5:25:42 p. m.

Nº Ingreso: 4963347

Servicio: 7330 - CIRUGIA

Cama: UCIINT24

DATOS PERSONALES

Nombre Paciente: GERSAIN BURBANO BOLAÑOS

Genero: Masculino

Fecha Nacimiento: 09/junio/1965

Edad: 54 Años \ 3 Meses \ 12 Días

Estado Civil: Casado

Dirección: CUADRA VEINTE DE JULIO

Teléfono: 3137925430

Servicio de Procedencia: CUIDADOS INTERMEDIOS ADULTOS

Procedencia: BOLIVAR

DATOS DE AFILIACIÓN

Entidad: 777 - ASMET SALUD EPS S.A.S PFGP

BAG. AYA. CC. HALLAZGOS. TRATAMIENTO QUIRURGICO QUEMADURAS EN CABEZA Y CARA 12%, CUELLO 1%, BRAZO DERECHO 3%, ANTEBRAZO DERECHO 4%, MANO DERECHA Y CINCO DEDOS 2,5%, BRAZO IZQUIERDO 3%, ANTEBRAZO IZQUIERDO 4%, MANO IZQUIERDA Y CINCO DEDOS 2,5%, TRONCO ANTERIOR 5%, TRONCO POSTERIOR 13%, GLUTEO DERECHO 1%, GLUTEO IZQUIERDO 1%, ZONAS DE FLEXION: PLIEGUE AXILAR DERECHO, PLIEGUE AXILAR IZQUIERDO, PLIEGUE CODO DERECHO, PLIEGUE CODO IZQUIERDO. HEMOSTASIA. CURA OCLUSIVA CON SULFAPLATA.

PRESENTACIÓN COMPLICACIONES QUIRÚRGICAS:

NO Explicación de la Complicación:

PLAN POSTOPERATORIO:

MANEJO UCIINT. ANALGESICOS. SOLICITO TURNO PARA TRATAMIENTO DE QUEMADURAS EN DOS O TRES DIAS.

Clasificación de la Cirugía: LIMPIA

Se utilizó intensificador de imágenes: NO

Se utilizó ecógrafo o tomografía:

Se utilizó equipo de alta energía:

Se utilizó equipo de compresor vascular:

Se utilizó unidad calentamiento paciente:

Conteo de Compresas al Iniciar: 46

Conteo de Compresas al Finalizar: 46

Solicitud Paraclínicos: NO

Tipo de Estudio Solicitado:

Paraclínico entregado a:

Cuales:

OTROS PROCEDIMIENTOS U OBSERVACIONES

Se diligencia formato de medicamentos y procedimientos facturables en quirófanos: NO

Nombres y Apellidos del Circulante: CIR37 FERNANDEZ CAPOTE CLAUDIA LORENA

Nombres y Apellidos del Instrumentador: IQ17 MINA GONZALEZ LUZ KARIME

Quien realiza preparación del sitio operatorio? Ayudante quirúrgico

Con que insumo se realiza la preparación del sitio operatorio? Isodine Jabón + Solución

PERAFAN SIMMONDS MARCEL

6497



HOSPITAL
UNIVERSITARIO
SAN JOSÉ 891580002

HISTORIA CLÍNICA

NOTA OPERATORIA

Formato HC 50
Fecha 2013
Versión 1

Nº Historia Clínica: 6465787

FOLIO: 283 Fecha Folio: 21/09/2019 5:25:42 p. m.

Nº Ingreso: 4963347

Servicio: 7330 - CIRUGIA

Cama: UCIINT24

DATOS PERSONALES

Nombre Paciente: GERSAIN BURBANO BOLAÑOS

Genero: Masculino

Fecha Nacimiento: 09/junio/1965

Edad: 54 Años \ 3 Meses \ 12 Días

Estado Civil: Casado

Dirección: CUADRA VEINTE DE JULIO

Teléfono: 3137925430

Servicio de Procedencia: CUIDADOS INTERMEDIOS ADULTOS

Procedencia: BOLIVAR

DATOS DE AFILIACIÓN

Entidad: 777 - ASMET SALUD EPS S.A.S PFGP

HOJA DE GASTOS

Tipo de Cirugía: HOSPITALARIA

Tipo de Anestesia: GENERAL

Quirófano: 1

Cirujano:

Ayudante1:

Ayudante2:

Anestesiólogo: ME311 CEDEÑO BURBANO ANUAR ALONSO

Circulante: CIR37 FERNANDEZ CAPOTE CLAUDIA LORENA

Instrumentador: IQ17 MINA GONZALEZ LUZ KARIME

Dx Preoperatorio: T293 QUEMADURAS DE MULTIPLES REGIONES-
CON MENCION AL MENOS DE UNA QUEMADURA DE
TERCER GRADO

Dx Postoperatorio: T293 QUEMADURAS DE MULTIPLES
REGIONES- CON MENCION AL MENOS DE
UNA QUEMADURA DE TERCER GRADO

Fecha Inicio Cx: 21/09/2019 4:00:00 p. m.

Fecha Fin Cx: 21/09/2019 5:20:06 p. m.

LISTADO DE PROCEDIMIENTOS:

Servicio: 15260	TRATAMIENTO QUIRURGICO QUEMADURAS CARA	Via: MDVIE
Grupo:	Especialidad: 143 - CIRUGIA PLASTICA	
Observaciones:		
Servicio: 15261	TRATAMIENTO QUIRURGICO QUEMADURAS CUELLO	Via: MDVIE
Grupo:	Especialidad: 143 - CIRUGIA PLASTICA	
Observaciones:		
Servicio: 15263	TRATAMIENTO QUIRURGICO QUEMADURAS EN MANOS (NO INCLUYE DEDOS)	Via: MDVIE
Grupo:	Especialidad: 143 - CIRUGIA PLASTICA	
Observaciones:		
Servicio: 15267	TRATAMIENTO QUIRURGICO QUEMADURAS, TRES O MAS DEDOS	Via: MIVIE
Grupo:	Especialidad: 143 - CIRUGIA PLASTICA	
Observaciones:		
Servicio: 15265	TRATAMIENTO QUIRURGICO QUEMADURAS ZONAS DE FLEXION (NO INCLUYE DEDOS); INCLUYE: AXILA, CODO, CUELLO	Via: MDVIE
Grupo:	Especialidad: 143 - CIRUGIA PLASTICA	
Observaciones: AXILA DERECHA		
Servicio: 15265	TRATAMIENTO QUIRURGICO QUEMADURAS ZONAS DE FLEXION (NO INCLUYE DEDOS); INCLUYE: AXILA, CODO, CUELLO	Via: MDVIE
Grupo:	Especialidad: 143 - CIRUGIA PLASTICA	
Observaciones: AXILA IZQUIERDA		
Servicio: 15265	TRATAMIENTO QUIRURGICO QUEMADURAS ZONAS DE FLEXION (NO INCLUYE DEDOS); INCLUYE: AXILA, CODO, CUELLO	Via: MDVIE
Grupo:	Especialidad: 143 - CIRUGIA PLASTICA	
Observaciones: PLIEGUE CODO DERECHO		
Servicio: 15265	TRATAMIENTO QUIRURGICO QUEMADURAS ZONAS DE FLEXION (NO INCLUYE DEDOS); INCLUYE: AXILA, CODO, CUELLO	Via: MDVIE
Grupo:	Especialidad: 143 - CIRUGIA PLASTICA	
Observaciones: PLIEGUE CODO IZQUIERDO.		
Servicio: 15163	TRATAMIENTO DE QUEMADURAS EN AREA GENERAL DE 26% EN ADELANTE (TRATAMIRNTO TOTAL)	Via: MDVIE
Grupo:	Especialidad: 143 - CIRUGIA PLASTICA	
Observaciones:		



HOSPITAL
UNIVERSITARIO
SAN JOSÉ 891580002

HISTORIA CLÍNICA

NOTA OPERATORIA

Formato HC 50
Fecha 2013
Versión 1

Nº Historia Clínica: 6465787

FOLIO: 283 Fecha Folio: 21/09/2019 5:25:42 p. m.

Nº Ingreso: 4963347

Servicio: 7330 - CIRUGIA

Cama: UCIINT24

DATOS PERSONALES

Nombre Paciente: GERSAIN BURBANO BOLAÑOS

Genero: Masculino

Fecha Nacimiento: 09/junio/1965

Edad: 54 Años \ 3 Meses \ 12 Días

Estado Civil: Casado

Dirección: CUADRA VEINTE DE JULIO

Teléfono: 3137925430

Servicio de Procedencia: CUIDADOS INTERMEDIOS ADULTOS

Procedencia: BOLIVAR

DATOS DE AFILIACIÓN

Entidad: 777 - ASMET SALUD EPS S.A.S PFGP

PERAFAN SIMMONDS MARCEL

6497

CIRUGIA PLASTICA

FIRMA ANESTESIOLOGO

FIRMA JEFE ENFERMERIA

COPIA



EVOLUCION MEDICA DIA - NOCHE

Formato HC 03
Fecha 2012
Versión 1

HOSPITAL
UNIVERSITARIO
SAN JOSE

NIT 891580002

Nº Historia Clínica: 6465787

FOLIO288

Fecha y Hora: 21/09/2019 11:24:58 p. m.

Ingreso: 4963347

DATOS PERSONALES

Nombre Paciente: GERSAIN BURBANO BOLAÑOS

Identificación: 6465787

Sexo: Masculino

Edad: 54 Años \ 3 Meses \ 12 Días

Servicio Actual: UNIDAD CUIDADO INTERMEDIO ADULTO

Cama: UCIINT24

DATOS DE AFILIACIÓN

Entidad: ASMET SALUD EPS SAS

Régimen: Regimen_Simplificado

VALORACION CLINICA

Signos Vitales T°: 35 R: 10 FC: 110 Tensión Arterial 180 / 68 TAM 105 Escala Dolor: 0 SIN DOLOR

1. Neurológico

Conciencia: ALERTA.

Escala de Glasgow: Apertura Ocular: 4 Respuesta Verbal: 1 Respuesta Motora: 6 Total: 11 / 15

Pupilas: Derecha: - Reacción: - Izquierda: - Reacción: -

NO

Explicación Neurológica: SIN DEFICIT NEUROLOGICO.

2. Cardiovascular

Descripción: RUIDOS CARDIACOS RITMICOS, TAQUICARDICOS.

Otros Hallazgos: CIFRAS TENSIONALES ADECUADAS.

3. Respiratorio

Patrón Respiratorio: TORAX NORMOEXPANSIVO, MURMULLO VESICULAR CONSERVADO, NO SOBREGREGADOS. TORAX NORMOEXPANSIVO, MURMULLO VESICULAR CONSERVADO, NO SOBREGREGADOS

Otros Hallazgos: SPO2: 97%, FIO2: 32%.

4. Renal

Diuresis: DIURESIS NO CUANTIFICADA.

5. Metabólico

Descripción: DEXTROSADOS IV.

6. Gastrointestinal

Estado: ABDOMEN BLANDO, SIN DEFENSA, SIN VIA ORAL, NO REGISTRA DEPOSICIONES.

7. Infeccioso

Estado: TAQUICARDIA.

8. Hematología

Estado: SIN SANGRADO.

9. Piel, Faneras y Osteomuscular

DATOS DEL PROFESIONAL QUE REALIZO LA VALORACION Y DATOS DEL ESPECIALISTA DE TURNO

12

MARTINEZ RODRIGUEZ JHON EDWARD - MEDICINA GENERAL

Firma Digitalizada

191172

R

Médico Especialista de Turno: ME102
RIVERA COLLAZOS GUMERCINDO



UNIDADES DE CUIDADO CRITICO, SALAS DE EMERGENCIA E
INTERNACION

EVOLUCION MEDICA DIA - NOCHE

Formato HC 03
Fecha 2012
Versión 1

HOSPITAL
UNIVERSITARIO
SAN JOSE

NIT 891580002

Nº Historia Clínica: 6465787

FOLIO288

Fecha y Hora: 21/09/2019 11:24:58 p. m.

Ingreso: 4963347

DATOS PERSONALES

Nombre Paciente: GERSAIN BURBANO BOLAÑOS

Identificación: 6465787

Sexo: Masculino

Edad: 54 Años \ 3 Meses \ 12 Días

Servicio Actual: UNIDAD CUIDADO INTERMEDIO ADULTO

Cama: UCIINT24

Estado: QUEMADURAS CUBIERTAS EN EXTREMIDADES Y TORAX, QUEMADURAS EN CARA CUBIERTAS CON SULFAPLATA.
No Aplica.

11. Análisis de Paraclínicos incluida Imagenología

Análisis: NO APLICA.

I. ANALISIS CLINICO

PACIENTE MASCULINO DE 54 AÑOS DE EDAD, CON DX: QUEMADURA DE II GRADOSUPERFICIALY PROFUNDA, CON GAS, DEL30% DESCT, COMPROMISO DE CARA, CUELLO, TRONCO, EXTREMIDADES, MANOS; QUEMADURA DE LA VIA AEREA. PACIENTE INGRESA EN POSQUIRURGICO DE MANEJO DE QUEMADURAS BAJO ANESTESIA, SIN COMPLICACIONES, ESTABLE HEMODINAMICAMENTE, SIN DIFICULTAD RESPIRATORIA, AFEBRIL, DOLOR CONTROLADO. TIENE INDICACION DE NUEVO PROCEDIMIENTO EN 48 A 72 HORAS. CONTINUA MANEJO INSTAURADO.

II. PLAN DE MANEJO INTEGRAL Y MONITOREO

1. Soporte y Monitoría: No Aplica.

2. Manejo Farmacológico: No Aplica.

3. Plan de Ayudas Diagnosticas: LEV: D5%SS BOLSA POR 500 CC A 100 CC / HORA. - GLUCOMETRÍAS CADA 8 HORAS. - HIGIENE ORAL CON CLORHEXIDINA CADA 8 HORAS. - TERAPIA DIARIA POR FONOAUDIOLOGIA. - CUIDADOS DE Sonda OROGÁSTRICA (SOG) Y NUTRICIÓN ENTERAL. - NUTRICIÓN ENTERAL POR Sonda OROGÁSTRICA CON GLYTROL A 73 cc/h -----DIFERIDO Y REINICIAR EN 6 HORAS POSQX SI NO HAY COMPLICACIONES. - AGUA LIBRE POR Sonda OROGÁSTRICA A 200 CC HORA. ----DIFERIDO Y REINICIAR EN 6 HORAS POSQX SI NO HAY COMPLICACIONES. - SOLUCIÓN HARTMAN X 500 CC BOLSA INYECTABLE, PASAR EN INFUSIÓN CONTINUA ENDOVENOSA A 100 CC HORA ENDOVENOSO + 20 MEQ DE CLORURO DE POTASIO. -CLORHIDRATO DE DEXMETOMETIDINA AMPOLLA X 400MCG. DILUIR 400MCG EN 100CC DE SSN. PASAR EV POR BIC ENTRE 8-24 CC/H PARA RASS 0. (0.4-1.2MCG/KG/H) - MAGNESIO SULFATO 20% SOLUCIÓN INYECTABLE, 6 GR EN 90 CC EN INFUSIÓN CONTINUA A 5 CC HORA. -ACIDO ASCORBICO TABLETA 500 mg, DAR 1000 mg POR VÍA SOG CADA 24 HORAS. - RANITIDINA AMPOLLA POR 50 mg, APLICAR 50 mg EV CADA 12 HORAS (DILUIR EN 25 ML DE SSN AL 0.9%. ADMINISTRAR EN 15 MINUTOS). - BISACODILO TAB X 5 MG. ADMINISTRAR 10 MG POR SOG CADA 24 HORAS. -DALTEPARINA JERINGA POR 5000 UI. APLICAR 5000 UI SUBCUTÁNEAS CADA 24 HORAS. -POLIMIXINA + NEOMICINA + DEXAMETASONA (0,1% + 0,35% + 6.000 UI/mL) SUSPENSIÓN OFTÁLMICA ESTERIL, APLICAR 1 GOTITA EN CADA OJO CADA 6 HORAS. -CARBOXIMETIL CELULOSA 0.5 % SOLUCIÓN OFTÁLMICA FRASCO POR 15ML, APLICAR 1 GOTITA CADA 6 HORAS EN AMBOS OJOS. -BUPRENORFINA PARCHES TRANSDÉRMICOS 35mcg/hora 20mg COLOCAR EN REGIÓN ANTERIOR DE TORAX 1 PARCHES (20 MG) CADA 72 HORAS -MORFINA 10MG/ML AMP, ADMINISTRAR 3 MG VIA ENDOVENOSA EN CASO DE DOLOR SEVERO. (CUANTIFICAR NUMERO DE RESCATES EN 24 HORAS) -PREGABALINA 2% SOLUCIÓN ORAL 20MG/ML, ADMINISTRAR 60MG/3ML CADA 12 POR SOG - INSULINA GLULISINA 300UI/3mL PLUMA PRELLENADA (R) APLICAR 6 UNIDADES SUBCUTÁNEAS SI GLUCOMETRIA MAYOR A 180 MG / DL. METAS ENTRE 140 - 180 MG / DL.

4. Plan con la Familia: INFORMACIÓN DEL ESTADO CLÍNICO Y CONDUCTA. .

CONCILIACION MEDICAMENTOS

Mto que Continúan: .

Mtos. que se suspenden: .

Responsable: .

DIAGNOSTICOS

T260 QUEMADURA DEL PÁRPADO Y ÁREA PERIOcular

DATOS DEL PROFESIONAL QUE REALIZO LA VALORACION Y DATOS DEL ESPECIALISTA DE TURNO

— 12

MARTINEZ RODRIGUEZ JHON EDWARD - MEDICINA GENERAL

Firma Digitalizada

191172

Q

Médico Especialista de Turno: ME102
RIVERA COLLAZOS GUMERCINDO



UNIDADES DE CUIDADO CRITICO ADULTO Y SALAS DE EMERGENCIA
EVOLUCION MEDICA PARA CUIDADO CRITICO

Formato HC 07
Fecha 2012
Versión 1

HOSPITAL
UNIVERSITARIO
SAN JOSE

891580002

Nº Historia Clínica: 6465787

Folio No.: 297

Fecha: 22/09/2019 11:47:33 a. m.

DATOS PERSONALES

Nombre Paciente: GERSAIN BURBANO BOLAÑOS

Identificación: 6465787

Sexo: Masculino

Fecha Nacimiento: 09/junio/1965

Edad: 54 Años \ 3 Meses \ 13 Días

Estado Civil: Casado

Dirección:

Teléfono: 3137925430

Procedencia: CUADRA VEINTE DE JULIO

Ocupación:

DATOS DE AFILIACIÓN

Entidad: ASMET SALUD EPS SAS

Nivel - Estrato: NIVEL 1 - RANGO 1

DATOS DEL INGRESO

Ingreso: 4963347

Cama: UCIINT24

Responsable: MARIA BURBANO

Teléfono Resp: EL MISMO

DIAGNOSTICOS ACTIVOS

T203 QUEMADURA DE LA CABEZA Y DEL CUELLO- DE TERCER GRADO

T210 QUEMADURA DEL TRONCO- GRADO NO ESPECIFICADO

A419 SEPTICEMIA- NO ESPECIFICADA

D62X ANEMIA POSTHEMORRAGICA AGUDA

E441 DESNUTRICION PROTEICOCALORICA LEVE

J159 NEUMONIA BACTERIANA- NO ESPECIFICADA

T273 QUEMADURA DE LAS VIAS RESPIRATORIAS- PARTE NO ESPECIFICADA

T202 QUEMADURA DE LA CABEZA Y DEL CUELLO- DE SEGUNDO GRADO

DIAGNOSTICOS RESUELTOS

D62X ANEMIA POSTHEMORRAGICA AGUDA

Problemas Actuales:

PACIENTE CON QUEMADURAS DE GRAN EXTENSION, CON NECESIDAD DE LAVADOS Y DEBRIDAMEITNO DE QUEMADURAS, A LA ESPERA DE VALORAICON PREANESTESICA, PARA NUEVA PROGRAMAICON QUIRURGICA

Signos Vitales

Temperatura 35.9 Frecuencia Respiratoria: 14 Frecuencia Cardiac: 103 Tensión Arterial 107 / 100 TAM 102

ESCALA DEL DOLOR: 0 SIN DOLOR

SISTEMA NERVIOSO

Escala de Glasgow: Apertura Ocular: 4 Respuesta Verbal: 1 Respuesta Motora: 6 Total: 11 / 15

Pupilas: Der: 3 Reacción: Normal Izq: 3 Reacción: Normal

Sedación / RASS: SIN SEDACION

Estado de Conciencia: ALERTA

Otros Hallazgos: NO FOCLAIZADO NO SIGNOS MEINGEOS

SISTEMA CARDIOVASCULAR

Monitoreo : MONITORIA CONTINUA CADA 2 HORAS

PROFESIONAL QUE REALIZA LA VALORACION

LEON HUELGOS YURY MARITZA

Firma Digitalizada

MEDICINA GENERAL

63147-12

Médico Especialista de Turno:
ME102 RIVERA COLLAZOS
GUMERCINDO



UNIDADES DE CUIDADO CRITICO ADULTO Y SALAS DE EMERGENCIA
EVOLUCION MEDICA PARA CUIDADO CRITICO

Formato HC 07
Fecha 2012
Versión 1

HOSPITAL
UNIVERSITARIO
SAN JOSÉ

891580002

Nº Historia Clínica: 6465787

Folio No.: 297

Fecha: 22/09/2019 11:47:33 a. m.

DATOS PERSONALES

Nombre Paciente: GERSAIN BURBANO BOLAÑOS

Identificación: 6465787

Sexo: Masculino

Fecha Nacimiento: 09/junio/1965

Edad: 54 Años \ 3 Meses \ 13 Días

Estado Civil: Casado

Patrón EKG: VISOSCOPIO. RITMO SINUSAL NO ONDAS DE ISQUEMIA NI DE LESION

Llenado Capilar: 3

Pulsos: MSD ++

MSI ++

MID ++

MII ++

Otros Hallazgos: VISOSCOPIO. RITMO SINUSAL, NO PAUSAS NI EXTRASISTOLIAS, NO ONDAS DE LESION O ISQUEMIA AGUDA.

SISTEMA RESPIRATORIO

dispositivos O2: FIO2;32% POR MASCARA DE TRAQUEOSOTMIA SATO2:94% MODERADA MOVILIZACION DE TRAQUEOSTOMIA

Ventilación Mecánica: NO

Gases Arteriales: NO

Otros Hallazgos: PULMONES. NO DIFICULTAD RESPIRATORIA, MURMULLO VESICULAR CONSERVADO, SIMÉTRICO, NO SE AUSCULTAN SOBREGREGADOS.

RENAL

Diuresis 24 Horas previas: DIURESIS EN
PAÑAL cc/kg/h

Balance 24 horas previas: 5105

Balance acumulado: 28839

Pruebas de función renal: DIURESIS POSITIVA, NIEGA SINTOMAS URINARIOS, SIN SIGNOS CLÍNICOS DE DETERIORO RENAL..

Otros Hallazgos: PUÑO PERCUSION LUMBAR NEGATIVA NO EDEMAS DE MIEMBROS INFERIORES

ESTADO METABOLICO O NUTRICIONAL

Tipo de soporte nutricional: GLYTROL A 73CC/HORA

Drenajes Digestivos: NO

Glicemia: -

SISTEMA GASTROINTESTINAL

ABDOMEN: - PLANO, OMBLIGO UMBILICADO, NO MASAS, DEPRESIBLE E INDOLORO - HÍGADO BAJO EL REBORDE COSTAL - BAZO NO SE PALPA. NO DOLOR A PALPACION SUPERFICIAL O PROFUNDA, NO SIGNOS DE IRRITACION PERITONEAL.

Otros Hallazgos: Ninguno.

SISTEMA HEMATOLOGICO E INFECCIONES

PROFESIONAL QUE REALIZA LA VALORACION

LEON HUELGOS YURY MARITZA
Firma Digitalizada

MEDICINA GENERAL
63147-12

Médico Especialista de Turno:
ME102 RIVERA COLLAZOS
GUMERCINDO



UNIDADES DE CUIDADO CRITICO ADULTO Y SALAS DE EMERGENCIA
EVOLUCION MEDICA PARA CUIDADO CRITICO

Formato HC 07
Fecha 2012
Versión 1

HOSPITAL
UNIVERSITARIO
SAN JOSÉ

891580002

Nº Historia Clínica: 6465787

Folio No.: 297

Fecha: 22/09/2019 11:47:33 a. m.

DATOS PERSONALES

Nombre Paciente: GERSAIN BURBANO BOLAÑOS

Identificación: 6465787

Sexo: Masculino

Fecha Nacimiento: 09/junio/1965

Edad: 54 Años \ 3 Meses \ 13 Días

Estado Civil: Casado

Hematológico : AFEBRIL NO TAQUICARDICO

Hemocomponentes Transfundidos: Hemocomponentes : NO

Estado de Catéteres : LINEA ARTERIAL FEMORAL IZQUIERDA, CATETER CENTRAL FEMORAL IZQUIERDA,

Cultivos: 0910248 - HEMOCULTIVO: Negativo a las 48 horas de incubación. 0910247 - HEMOCULTIVO: Negativo a las 48 horas de incubación.

10. Piel y Faneras

Estado: MUCOSAS HUMEDAS, PACIENTE CON QUEMADURAS DE GRAN EXTENSION CUBIERTAS POR VENDAJES ELASTICOS, CON SECRESION SEROSA, PORTADOR DE TRAQUEOSTOMIA .

11. Osteomuscular

Osteomuscular: DESACONDICIONAMIENTO FISICO MODERADO .

POST-OPERATORIO DE CIRUGIA PLÁSTICA (09/09/2019) PARA TRATAMIENTO QUIRURGICO QUEMADURAS. POSQUIRURGICO 13.09.19 MANEJO DE QUEMADURAS. 13/09/2019 POP DE DESCRIBAMIENTOS DE QUEMADURAS. 14/09/2019 POP DE TRAQUEOSTOMIA. 17/09/2019 POP tratamiento quirurgico de quemaduras

IMAGENES DIAGNOSTICAS

ANALISIS CLINICO

PACIENTE MASCULINO DE 54 AÑOS DE EDAD, CON DX: QUEMADURA DE II GRADO SUPERFICIAL Y PROFUNDA, CON GAS, DEL 30% DESCT, COMPROMISO DE CARA, CUELLO, TRONCO, EXTREMIDADES, MANOS; QUEMADURA DE LA VIA AEREA. ULTIMO PROCEDIMIENTO QUIRURGICO 21/09/2019 LAVADO Y DEBRIDAMIENTO DE QUEMADURAS. EVENTOS.// PACIENTE CON VENDAJES ELASTICOS QUE CUBREN QUEMADURAS, PORTADOR DE TRAQUEOSTOMIA POR QUEMADURA DE VIA AEREA, RECIBE NET GLYTROL BIEN TOLERADA, SIN DEPOSICIONES EN LAS ULTIMAS 24 HORAS, POR PARTE DE CIRUGIA PLASTICA SE PASO TURNO QUIRURGICO PARA LAVADO Y DEBRIDAMIENTO DE QUEMADURAS, P/VALORA CON PREANESTESICA, CONTINUA DEPENDIENTE DE OXIGENO POR MASCARA DE TRAQUEOSTOMIA MODERADA MOVILIZACION DE SECRESIONES EN REVISTA CON DOCTOR GUMERCINDO SE INDICA, CONTROL DE CH, ELECTROLITOS Y TIEMPOS, CONTINUA MANEJO EN LA UNIDAD PROTOCOLO DE QUEMADOS

PLAN DE MANEJO INTEGRAL Y MONITOREO

1. Soporte y Monitoria: MONIOTIRA CONTINUA CADA 2 HORAS.

3. Plan con la Familia: FAMILIARES ENTERADOS DEL ESTADO CLINICO DEL PACIENTE

JUSTIFICACION ESTANCIA UNIDAD CUIDADO CRITICO

PACIENTE CON QUEMADURAS DE GRAN EXTENSION, PENDIENTE VALORA CON PREANESTESICOLOGIA PARA PASAR NUEVO TURNO QUIRURGICO A PROGRAMACION PARA LAVADO Y DEBRIDAMIENTO DE QUEMADURAS,

PROFESIONAL QUE REALIZA LA VALORACION

LEON HUELGOS YURY MARITZA
Firma Digitalizada

MEDICINA GENERAL
63147-12

Médico Especialista de Turno:
ME102 RIVERA COLLAZOS
GUMERCINDO



HOSPITAL
UNIVERSITARIO
SAN JOSÉ 891580002

HISTORIA CLÍNICA

NOTA INTERMEDIA

Folio: 303

Formato HC 14
Fecha 2012
Versión 1

(Fecha: 22/09/2019 06:59 p. m.)

Cama: UCIINT24

Nº Historia Clínica: 6465787

Servicio: UNIDAD CUIDADO INTERMEDIO ADULTO

DATOS PERSONALES

Nombre Paciente: GERSAIN BURBANO BOLAÑOS

Identificación: 6465787

Sexo: Masculino

Fecha Nacimiento: 09/junio/1965

Edad: 54 Años \ 3 Meses \ 13 Días

Estado Civil: Casado

Dirección: CUADRA VEINTE DE JULIO

Teléfono: 3137925430

Procedencia: BOLIVAR

Ocupación:

DATOS DE AFILIACIÓN

Entidad: ASMET SALUD EPS SAS

Régimen: Regimen_Simplificado

DATOS DE INGRESO

Ingreso: 4963347

Fecha de ingreso: 07/09/2019 1:39:28 p. m.

ESCALA DEL DOLOR: 0 SIN DOLOR

SUBJETIVO

PACIENTE MASCULINO DE 54 AÑOS, QUEMADURAS GRADO II - III CABEZA Y CARA 12%, CUELLO 1%, BRAZO DERECHO 3%, ANTEBRAZO DERECHO 4%, MANO DERECHA Y CINCO DEDOS 2,5%, BRAZO IZQUIERDO 3%, ANTEBRAZO IZQUIERDO 4%, MANO IZQUIERDA Y CINCO DEDOS 2,5%, TRONCO ANTERIOR 5%, TRONCO POSTERIOR 13%, GLUTEO DERECHO 1%, GLUTEO IZQUIERDO 1%, ZONAS DE FLEXION: PLIEGUE AXILAR DERECHO, PLIEGUE AXILAR IZQUIERDO, PLIEGUE CODO DERECHO, PLIEGUE CODO IZQUIERDO. POP TRATAMIENTO DE QUEMADURAS DEL DIA DE AYER.

OBJETIVO

BEG, HIDRATADO, AFBRIL, QUEMADURAS OCLUIDAS, SIN SIGNOS DE SANGRADO O INFECCION.

ANALISIS

ANALISIS: PACIENTE ESTABLE.

PLAN

PLAN: PENDIENTE PROGRAMACION QUIRURGICA

DIAGNOSTICO

T314 QUEMADURAS QUE AFECTAN DEL 40% AL 49% DE LA SUPERFICIE DEL CUERPO

☒ DiagnosticoPrincipal

DATOS DE MEDICO QUE HACE EL REGISTRO Y DATOS DEL ESPECIALISTA DE TURNO/ COORDINADOR DE SALA

PERAFAN SIMMONDS MARCEL
Firma Digitalizada

CIRUGIA PLASTICA
6497

Médico Especialista de turno: ME044
PERAFAN SIMMONDS MARCEL



HOSPITAL
UNIVERSITARIO
SAN JOSÉ 891580002

HISTORIA CLÍNICA

NOTA INTERMEDIA

Folio: 303

Formato HC 14
Fecha 2012
Versión 1

Nº Historia Clínica: 6465787

Servicio: UNIDAD CUIDADO INTERMEDIO ADULTO

(Fecha: 22/09/2019 06:59 p. m.)

Cama: UCIINT24



¡INFORMACIÓN IMPORTANTE!

Para solicitar su cita médica, comuníquese al teléfono: 8234508 Ext. 120

Control posquirurgico 8200970

En caso de cancelar la consulta asignada comuníquese telefónicamente con nosotros con dos (2) días de anticipación

COPIA



UNIDADES DE CUIDADO CRITICO, SALAS DE EMERGENCIA E
INTERNACION

EVOLUCION MEDICA DIA - NOCHE

Formato HC 03
Fecha 2012
Versión 1

HOSPITAL
UNIVERSITARIO
SAN JOSÉ

NIT 891580002

Nº Historia Clínica: 6465787

FOLIO305

Fecha y Hora: 22/09/2019 7:56:46 p. m.

Ingreso: 4963347

DATOS PERSONALES

Nombre Paciente: GERSAIN BURBANO BOLAÑOS

Identificación: 6465787

Sexo: Masculino

Edad: 54 Años \ 3 Meses \ 13 Días

Servicio Actual: UNIDAD CUIDADO INTERMEDIO ADULTO

Cama: UCIINT24

DATOS DE AFILIACIÓN

Entidad: ASMET SALUD EPS SAS

Régimen: Regimen_Simplificado

VALORACION CLINICA

Signos Vitales T°: 37 R: 39 FC: 110 Tensión Arterial 150 / 96 TAM 114 Escala Dolor: 0 SIN DOLOR

1. Neurológico

Conciencia: ALERTA.

Escala de Glasgow: Apertura Ocular: 4 Respuesta Verbal: 1 Respuesta Motora: 6 Total: 11 / 15

Pupilas: Derecha: - Reacción: - Izquierda: - Reacción: -

NO

Explicación Neurológica: NO SIGNOS MENINGEOS.

2. Cardiovascular

Descripción: RUIDOS CARDIACOS RITMICOS, TAQUICARDICOS.

Otros Hallazgos: CIFRAS TENSIONALES ADECUADAS.

3. Respiratorio

Patrón Respiratorio: TORAX NORMOEXPANSIVO, MURMULLO VESICULAR CONSERVADO, NO SOBREGREGADOS. TORAX NORMOEXPANSIVO, MURMULLO VESICULAR CONSERVADO, NO SOBREGREGADOS

Otros Hallazgos: SPO2: 90%, FIO2: 32%.

4. Renal

Diuresis: DIURESIS 0.7 CC KG HORA.

5. Metabólico

Descripción: NTE .

6. Gastrointestinal

Estado: ABDOMEN BLANDO, SIN DEFENSA, SIN VIA ORAL, 2 DEPOSICIONES.

7. Infeccioso

Estado: AFEBRIL.

8. Hematología

Estado: SIN SANGRADO.

9. Piel, Faneras y Osteomuscular

DATOS DEL PROFESIONAL QUE REALIZO LA VALORACION Y DATOS DEL ESPECIALISTA DE TURNO

12

MARTINEZ RODRIGUEZ JHON EDWARD - MEDICINA GENERAL

Firma Digitalizada

191172

R

Médico Especialista de Turno: ME102
RIVERA COLLAZOS GUMERCINDO



UNIDADES DE CUIDADO CRITICO, SALAS DE EMERGENCIA E
INTERNACION

EVOLUCION MEDICA DIA - NOCHE

Formato HC 03
Fecha 2012
Versión 1

HOSPITAL
UNIVERSITARIO
SAN JOSE

NIT 891580002

Nº Historia Clínica: 6465787

FOLIO305

Fecha y Hora: 22/09/2019 7:56:46 p. m.

Ingreso: 4963347

DATOS PERSONALES

Nombre Paciente: GERSAIN BURBANO BOLAÑOS

Identificación: 6465787

Sexo: Masculino

Edad: 54 Años \ 3 Meses \ 13 Días

Servicio Actual: UNIDAD CUIDADO INTERMEDIO ADULTO

Cama: UCIINT24

Estado: QUEMADURAS CUBIERTAS EN EXTREMIDADES Y TORAX, QUEMADURAS EN CARA CUBIERTAS CON SULFAPLATA.
No Aplica.

11. Análisis de Paraclínicos incluida Imagenología

Análisis: NO APLICA.

I. ANALISIS CLINICO

PACIENTE MASCULINO DE 54 AÑOS DE EDAD, CON DX: QUEMADURA DE II GRADOSUPERFICIALY PROFUNDA, CON GAS, DEL30% DESCT, COMPROMISO DE CARA, CUELLO, TRONCO, EXTREMIDADES, MANOS; QUEMADURA DE LA VIA AEREA. PACIENTE ALERTA, TAQUICARDICO, AFEBRIL, DOLOR CONTROLADO, RECIBE NTE BIEN TOLERADA, SIN RESIDUOP GATRICO. AYER SE REALIZO LAVADO QUIRURGICO. PENDIENTE NUEVO PROCEDIMIENTO EN 48 A 72 HORAS. CONTINUA MANEJO INSTAURADO EN UCINT.

II. PLAN DE MANEJO INTEGRAL Y MONITOREO

1. Soporte y Monitoría: No Aplica.

2. Manejo Farmacológico: No Aplica.

3. Plan de Ayudas Diagnosticas: SOLUCION HARTMAN X 500 CC BOLSA INYECTABLE , PASAR EN INFUSION CONTINUA ENDOVENOSA A 100 CC HORA ENDOVENOSO + 20 MEQ DE CLORURO DE POTASIO. PASAR BOLO DE HARTMAN DE 1000CC EV. -CLORHIDRATO DE DEXMETOMETIDINA AMPOLLA X 400MCG. DILUIR 400MCG EN 100CC DE SSN. PASAR EV POR BIC ENTRE 8-24 CC/H PARA RASS 0. (0.4-1.2MCG/KG/H) - MAGNESIO SULFATO 20% SOLUCION INYECTABLE, 6 GR EN 90 CC EN INFUSION CONTINUA A 5 CC HORA. -ACIDO ASCORBICO TABLETA 500 mg, DAR 1000 mg POR VÍA SOG CADA 24 HORAS. -RANITIDINA AMPOLLA POR 50 mg, APLICAR 50 mg EV CADA 12 HORAS (DILUIR EN 25 ML DE SSN AL 0.9%. ADMINISTRAR EN 15 MINUTOS). -BISACODILO TAB X 5 MG. ADMINISTRAR 10 MG POR SOG CADA 24 HORAS. -DALTEPARINA JERINGA POR 5000 UI. APLICAR 5000 UI SUBCUTANEAS CADA 24 HORAS. -POLIMIXINA + NEOMICINA + DEXAMETASONA (0,1% + 0,35% + 6.000 UI/mL) SUSPENSION OFTALMICA ESTERIL, APLICAR 1 GOTA EN CADA OJO CADA 6 HORAS. - CARBOXIMETIL CELULOSA 0.5 % SOLUCIÓN OFTÁLMICA FRASCO POR 15ML, APLICAR 1 GOTA CADA 6 HORAS EN AMBOS OJOS. - BUPRENORFINA PARCHE TRANSDÉRMICO 35mcg/hora 20mg COLOCAR EN REGIÓN ANTERIOR DE TORAX 1 PARCHE (20 MG) CADA 72 HORAS -MORFINA 10MG/ML AMP, ADMINISTRAR 3 MG VIA ENDOVENOSA EN CASO DE DOLOR SEVERO. (CUANTIFICAR NUMERO DE RESCATES EN 24 HORAS) PREGABALINA 2% SOLUCIÓN ORAL 20MG/ML, ADMINISTRAR 60MG/3ML CADA 12 POR SOG - INSULINA GLULISINA 300UI/3mL PLUMA PRELLENADA (R) APLICAR 6 UNIDADES SUBCUTANEAS SI GLUCOMETRIA MAYOR A 180 MG / DL. METAS ENTRE140 - 180 MG / DL .

4. Plan con la Familia: INFORMACION DEL ESTADO CLINICO Y CONDUCTA. .

CONCILIACION MEDICAMENTOS

Mto que Continúan: .

Mtos. que se suspenden: .

Responsable: .

DIAGNOSTICOS

T260 QUEMADURA DEL PARPADO Y AREA PERIOULAR

DATOS DEL PROFESIONAL QUE REALIZO LA VALORACION Y DATOS DEL ESPECIALISTA DE TURNO

SR

MARTINEZ RODRIGUEZ JHON EDWARD - MEDICINA GENERAL MEDICINA GENERAL

Firma Digitalizada

191172

R

Médico Especialista de Turno: ME102
RIVERA COLLAZOS GUMERCINDO



HOSPITAL
UNIVERSITARIO
SAN JOSÉ 891580002

HISTORIA CLÍNICA

NOTA INTERMEDIA

Folio: 312

Formato HC 14
Fecha 2012
Versión 1

(Fecha: 23/09/2019 06:52 a. m.)

Cama: UCIINT24

Nº Historia Clínica: 6465787

Servicio: UNIDAD CUIDADO INTERMEDIO ADULTO

DATOS PERSONALES

Nombre Paciente: GERSAIN BURBANO BOLAÑOS

Identificación: 6465787

Sexo: Masculino

Fecha Nacimiento: 09/junio/1965

Edad: 54 Años \ 3 Meses \ 14 Días

Estado Civil: Casado

Dirección: CUADRA VEINTE DE JULIO

Teléfono: 3137925430

Procedencia: BOLIVAR

Ocupación:

DATOS DE AFILIACIÓN

Entidad: ASMET SALUD EPS SAS

Régimen: Regimen_Simplificado

DATOS DE INGRESO

Ingreso: 4963347

Fecha de ingreso: 07/09/2019 1:39:28 p. m.

ESCALA DEL DOLOR: 0 SIN DOLOR

SUBJETIVO

PACIENTE DE 54 AÑOS, QUIEN SUFRIÓ QUEMADURA EN ESTALLIDO DE PIPA DE GAS, COMPROMISO DE CARA, CUERO CABELLUDO, CUELLO, TORAX Y ABDOMEN ANTERIOR Y POSTERIORES, EN MANEJO QUIRÚRGICO, TAMBIÉN QUEMADURA DE VÍA AEREA POR LO QUE REQUIRIÓ INTUBACIÓN OT Y MANEJO CON VENTILACIÓN MECÁNICA INVASIVA. SE LE HAN REALIZADO 3 ACTOS QUIRÚRGICOS, PARA TRATAMIENTO DE LAS QUEMADURAS, ÚLTIMO EL DÍA 17/09/19. MANEJO EN UCI CON DIAGNÓSTICOS: - INSUFICIENCIA RESPIRATORIA AGUDA TIPO I/II - POSTQUIRÚRGICO DE TRAQUEOSTOMÍA - QUEMADURA EXPLOSIVA (CILINDRO DE GAS): QUEMADURAS DEL 45% DE SUPERFICIE CORPORAL TOTAL CON QUEMADURA COMPLEJA DE LA VÍA AEREA - POSTOPERATORIO DE CIRUGÍA PLÁSTICA (09/09/2019) PARA TRATAMIENTO QUIRÚRGICO QUEMADURAS - POST-OPERATORIO DE CIRUGÍA PLÁSTICA (13/09/19) PARA TRATAMIENTO DE QUEMADURAS - POSTQUIRÚRGICO (17.09.19) TRATAMIENTO QUIRÚRGICO DE QUEMADURAS - SEPSIS DE ORIGEN PULMONAR: NEUMONÍA NOSOCOMIAL ASOCIADA A LA VMI (ESCALA CPIS/VAC 8 PUNTOS)/ SEPSIS DE TEJIDOS BLANDOS.

OBJETIVO

PACIENTE QUE A LAS 6:15 HORAS QUE PRESENTA PARADA CARDÍACA, SE EVIDENCIA AUSENCIA 300 CC. AUSENCIA DE PULSO A LOS 2 MINUTOS, RÍMBO DE FV EN VISOSCOPIO, SE PROCEDE A DESFIBRILAR CON 200 J. CONTINUAN COMPRESIONES TORÁCICAS. SE EVALÚA NUEVAMENTE PULSO, AUSENTE, CONTINUA EN RÍTMO DE FV, SE DESFIBRILA POR SEGUNDA VEZ CON 200 J. CONTINUAN COMPRESIONES TORÁCICAS. SE EVALÚA PULSO FEMORAL, PRESENTE. DESDE EL INICIO DEL PARO SE ADMINISTRARON 4 AMPOLAS DE ADRENALINA EN TOTAL. SE SOLICITA VALORACIÓN Y MANEJO EN CUIDADO INTENSIVO

ANÁLISIS

ANÁLISIS: PACIENTE EN ESTADO CRÍTICO REQUIERE MANEJO EN UCI

PLAN

PLAN: PACIENTE EN ESTADO CRÍTICO REQUIERE MANEJO EN UCI, SE PASA INTERCONSULTA

DATOS DE MÉDICO QUE HACE EL REGISTRO Y DATOS DEL ESPECIALISTA DE TURNO/ COORDINADOR DE SALA

MARTÍNEZ RODRÍGUEZ JHON EDWARD -
MEDICINA GENERAL

Firma Digitalizada

MEDICINA GENERAL

191172

Médico Especialista de turno: ME102
RIVERA COLLAZOS GUMERCINDO

MÉDICO
ESPECIALISTA



HOSPITAL
UNIVERSITARIO
SAN JOSÉ 891580002

HISTORIA CLÍNICA

NOTA INTERMEDIA

Folio: 312

Formato HC 14
Fecha 2012
Versión 1

(Fecha: 23/09/2019 06:52 a. m.)

Cama: UCIINT24

Nº Historia Clínica: 6465787

Servicio: UNIDAD CUIDADO INTERMEDIO ADULTO

DIAGNOSTICO

T293 QUEMADURAS DE MULTIPLES REGIONES- CON MENCION AL MENOS DE UNA QUEMADURA DE
TERCER GRADO

☒ DiagnosticoPrincipal

DATOS DE MEDICO QUE HACE EL REGISTRO Y DATOS DEL ESPECIALISTA DE TURNO/ COORDINADOR DE SALA

JR

MARTINEZ RODRIGUEZ JHON EDWARD -
MEDICINA GENERAL
Firma Digitalizada

MEDICINA GENERAL
191172

R

Médico Especialista de turno: ME102
RIVERA COLLAZOS GUMERCINDO

MEDICO
ESPECIALISTA



¡INFORMACIÓN IMPORTANTE!

Para solicitar su cita médica, comuníquese al teléfono: 8234508 Ext. 120
Control posquirurgico 8200970
En caso de cancelar la consulta asignada comuníquese telefónicamente con nosotros
con dos (2) días de anticipación



HOSPITAL
UNIVERSITARIO
SAN JOSÉ

HISTORIA CLÍNICA

RESPUESTA A INTERCONSULTA

Nº Historia Clínica: 6465787 Folio Nro.317 Fecha:23/09/2019 8:22:08 a. m.
Servicio: UNIDAD CUIDADO INTERMEDIO ADULTO Cama: UCIINT24

DATOS PERSONALES

Nombre Paciente: GERSAIN BURBANO BOLAÑOS Género: Masculino
Fecha Nacimiento: 09/junio/1965 Edad: 54 Años \ 3 Meses \ 14 Días Estado Civil: Casado
Dirección: CUADRA VEINTE DE JULIO Teléfono: 3137925430
Procedencia: BOLIVAR Ocupación:

DATOS DE AFILIACIÓN

Entidad: ASMET SALUD EPS SAS Régimen: Regimen_Simplificado
Plan Beneficios: ASMET SALUD EPS SAS EVENTO - SUBSIDIADO Nivel - Estrato: NIVEL 1 - RANGO 1

DATOS DEL INGRESO

Ingreso:4963347 Fecha:07/09/2019 1:39:28 p. m.

Responsable: MARIA BURBANO Teléfono Resp:EL MISMO

MOTIVO INTERCONSULTA

PACIENTE DE 54 AÑOS, QUIEN SUFRIÓ QUEMADURA EN ESTALLIDO DE PIPA DE GAS, COMPROMISO DE CARA, CUERO CABELLUDO, CUELLO, TORAX Y ABDOMEN ANTERIOR Y POSTERIOS, EN MANEJO QUIRURGICO, TAMBIEN QUEMADURA DE VIA AEREA POR LO QUE REQUIRÍO INTUBACION OT Y MANEJO CON VENTILACION MECANICA NINVASIVA. SE LE HAN REALIZADO 3 ACTOS QUIRURGICOS, PARA TRATAMIENTO DE LAS QUEMADURAS, ULTIMO EL DIA 17/09/19. MANEJO EN UCI CON DIAGNOSTICOS:- INSUFICIENCIA RESPIRATORIA AGUDA TIPO I/II - POSTQUIRURGICO DE TRAQUEOSTOMIA - QUEMADURA EXPLOSIVA (CILINDRO DE GAS): QUEMADURAS DEL 45% DE SUPERFICIE CORPORAL TOTAL CON QUEMADURA COMPLEJA DE LA VIA AEREA - POSTOPERATORIO DE CIRUGIA PLÁSTICA (09/09/2019) PARA TRATAMIENTO QUIRURGICO QUEMADURAS - POST-OPERATORIO DE CIRUGIA PLASTICA (13/09/19) PARA TRATAMIENTO DE QUEMADURAS - POSQUIRURGICO (17.09.19) TRATAMIENTO QUIRURGICO DE QUEMADURAS - SEPSIS DE ORIGEN PULMONAR: NEUMONIA NOSOCOMIAL ASOCIADA A LA VMI (ESCALA CPIS/VAC 8 PUNTOS)/ SEPSIS DE TEJIDOS BLANDOS. PACIENTE DESTETADO DE VENTILACION MECANICA HACE 36 HORAS, SOPORTE OXIGENO POR MTQ. PACIENTE QUE PRESENTA PARADA CARDIACA, SE EVIDENCIA AUSENCIA 300 CC. AUSENCIA DE PULSO A LOS 2 MINUTOS, RIMO DE FV EN VISOSCOPIO, SE PROCEDE A DESFIBRILAR CON 200 J. CONTINUAN COMPRESIONES TORACICAS. SE EVALUA NUEVAMENTE PULSO, AUSENTE, CONTINUA EN RITMO DE FV, SE DESFIBRILA POR SEGUNDA VEZ CON 200 J. CONTINUAN COMPRESIONES TORACICAS. SE EVALUA PULSO FEMORAL, PRESENTE. SE SOLICITA VALORACION Y MANEJO EN CUIDADO INTENSIVO

Observación: REQUIERE MANEJO EN UCI

RESPUESTA A INTERCONSULTA:

ESPECIALIDAD:MEDICINA INTERNA

Análisis Subjetivo: PACIENTE DE 54 AÑOS, QUIEN SUFRIÓ QUEMADURA EN ESTALLIDO DE PIPA DE GAS, COMPROMISO DE CARA, CUERO CABELLUDO, CUELLO, TORAX Y ABDOMEN ANTERIOR Y POSTERIOS, EN MANEJO QUIRURGICO, TAMBIEN QUEMADURA DE VIA AEREA POR LO QUE REQUIRÍO INTUBACION OT Y MANEJO CON VENTILACION MECANICA NINVASIVA. SE LE HAN REALIZADO 3 ACTOS QUIRURGICOS, PARA TRATAMIENTO DE LAS QUEMADURAS, ULTIMO EL DIA 17/09/19. MANEJO EN UCI CON DIAGNOSTICOS:- INSUFICIENCIA RESPIRATORIA AGUDA TIPO I/II - POSTQUIRURGICO DE TRAQUEOSTOMIA - QUEMADURA EXPLOSIVA (CILINDRO DE GAS): QUEMADURAS DEL 45% DE SUPERFICIE CORPORAL TOTAL CON QUEMADURA COMPLEJA DE LA VIA AEREA - POSTOPERATORIO DE CIRUGIA PLÁSTICA (09/09/2019) PARA TRATAMIENTO QUIRURGICO QUEMADURAS - POST-OPERATORIO DE CIRUGIA PLASTICA (13/09/19) PARA TRATAMIENTO DE QUEMADURAS - POSQUIRURGICO (17.09.19)

Análisis Objetivo: PACIENTE MASCULINO, QUIEN SE ENCUENTRA CON REQUERIMIENTO DE VENTILACIÓN MECÁNICA INVASIVA POR TRAQUEOSTOMÍA

DETALLE RESPUESTA:

PACIENTE QUIEN REQUIERE SOPORTE Y MANEJO EN UCI, SE ASIGNA CAMA UC18 - FAVOR COORDINAR TRASLADO CON ENFERMERÍA.

TRATAMIENTO:

Diagnóstico: T212 QUEMADURA DEL TRONCO- DE SEGUNDO GRADO

INDICACION MEDICA

HISTORIA CLÍNICA

Adrián Maya R

CARLOS ADRIAN MAYA RODRIGUEZ

T. Profesional: 52968/2010

MEDICINA INTERNA

COPIA



HOSPITAL
UNIVERSITARIO
SAN JOSÉ 891580002

HISTORIA CLÍNICA

NOTA INTERMEDIA

Folio: 321

Formato HC 14
Fecha 2012
Versión 1

(Fecha: 23/09/2019 09:34 a. m.)

Cama: UCIINT24

Nº Historia Clínica: 6465787

Servicio: UNIDAD CUIDADO INTERMEDIO ADULTO

DATOS PERSONALES

Nombre Paciente: GERSAIN BURBANO BOLAÑOS

Identificación: 6465787

Sexo: Masculino

Fecha Nacimiento: 09/junio/1965

Edad: 54 Años \ 3 Meses \ 14 Días

Estado Civil: Casado

Dirección: CUADRA VEINTE DE JULIO

Teléfono: 3137925430

Procedencia: BOLIVAR

Ocupación:

DATOS DE AFILIACIÓN

Entidad: ASMET SALUD EPS SAS

Régimen: Regimen_Simplificado

DATOS DE INGRESO

Ingreso: 4963347

Fecha de ingreso: 07/09/2019 1:39:28 p. m.

ESCALA DEL DOLOR: 0 SIN DOLOR

SUBJETIVO

PACIENTE MASCULINO DE 54 AÑOS EN POP DE TRATAMIENTO QUIRURGICO QUEMADURAS, HALLAZGOS: QUEMADURAS GRADO II - III CABEZA Y CARA 12%, CUELLO 1%, BRAZO DERECHO 3%, ANTEBRAZO DERECHO 4%, MANO DERECHA Y CINCO DEDOS 2,5%, BRAZO IZQUIERDO 3%, ANTEBRAZO IZQUIERDO 4%, MANO IZQUIERDA Y CINCO DEDOS 2,5%, TRONCO ANTERIOR 5%, TRONCO POSTERIOR 13%, GLUTEO DERECHO 1%, GLUTEO IZQUIERDO 1%, ZONAS DE FLEXION: PLIEGUE AXILAR DERECHO, PLIEGUE AXILAR IZQUIERDO, PLIEGUE CODO DERECHO, PLIEGUE CODO IZQUIERDO.

**EVENTOS: AFEBRIL, DOLOR MODULADO.

OBJETIVO

PACIENTE ESTABLE HEMODINAMICAMENTE, AFEBRIL, QUEMADURAS CUBIERTAS, NO EVIDENCIA DE SANGRADO, NO SECRECIONES, NO SIRS LOCAL. NO SE DESCUBRE.

ANALISIS

ANALISIS: PACIENTE ESTABLE HEMODINAMICAMENTE, AFEBRIL, DOLOR MODULADO, QUEMADURAS CUBIERTAS SIN SIRS LOCAL, PENDIENTE TURNO QUIRURGICO.

PLAN

PLAN: PENDIENTE TURNO QUIRURGICO.

DIAGNOSTICO

T313 QUEMADURAS QUE AFECTAN DEL 30% AL 39% DE LA SUPERFICIE DEL CUERPO

☒ DiagnosticoPrincipal

DATOS DE MEDICO QUE HACE EL REGISTRO Y DATOS DEL ESPECIALISTA DE TURNO/ COORDINADOR DE SALA

NOGUERA RAMOS RODRIGO - CIRUGIA
PLASTICA

Firma Digitalizada

CIRUGIA PLASTICA

4132/1988



HOSPITAL
UNIVERSITARIO
SAN JOSÉ 891580002

HISTORIA CLÍNICA

NOTA INTERMEDIA

Folio: 321

Formato HC 14
Fecha 2012
Versión 1

Nº Historia Clínica: 6465787

Servicio: UNIDAD CUIDADO INTERMEDIO ADULTO

(Fecha: 23/09/2019 09:34 a. m.)

Cama: UCIINT24



¡INFORMACIÓN IMPORTANTE!

Para solicitar su cita médica, comuníquese al teléfono: 8234508 Ext. 120

Control posquirurgico 8200970

En caso de cancelar la consulta asignada comuníquese telefónicamente con nosotros con dos (2) días de anticipación

COPIA



HOSPITAL
UNIVERSITARIO
SAN JOSÉ 891580002

HISTORIA CLÍNICA

NOTA INTERMEDIA

Folio: 330

Formato HC 14
Fecha 2012
Versión 1

(Fecha: 23/09/2019 12:13 p. m.)

Cama: UCI23

Nº Historia Clínica: 6465787

Servicio: UNIDAD DE CUIDADOS INTENSIVOS ADULTOS

DATOS PERSONALES

Nombre Paciente: GERSAIN BURBANO BOLAÑOS

Identificación: 6465787

Sexo: Masculino

Fecha Nacimiento: 09/junio/1965

Edad: 54 Años \ 3 Meses \ 14 Días

Estado Civil: Casado

Dirección: CUADRA VEINTE DE JULIO

Teléfono: 3137925430

Procedencia: BOLIVAR

Ocupación:

DATOS DE AFILIACIÓN

Entidad: ASMET SALUD EPS SAS

Régimen: Regimen_Simplificado

DATOS DE INGRESO

Ingreso: 4963347

Fecha de ingreso: 07/09/2019 1:39:28 p. m.

ESCALA DEL DOLOR: 0 SIN DOLOR



☒ Duele un poquito

SUBJETIVO

PACIENTE PRESENTO PARADA CARDIACA A LAS 06:20, INICIARON RCP Y POSTERIORMENTE DESFIBRILACION POR FIUBRILACION VENTRICULAR, REQUIRIO DSO DESCARGAS CON 200 JULES. RECUPERACION A LOS 12MINUTOS.

PRESENTA AHORA HIPOTENSION SOSTENIDA QUE NO RESPONDE AMANEO CON CRISTALOIDES.

OBJETIVO

TA 70/30, FC 122, FR 30, T° 35.1. RESPIRACION ASISTIDA CON AMBU. GLUCOMETRIA 316.

ANALISIS

ANALISIS: PACIENTE DE 54 AÑOS, QUIEN SUFRIO QUEMADURA EN ESTALLIDO DE PIPA DE GAS, COMPROMISO DE CARA, CUERO CABELLUDO, CUELLO, TORAX Y ABDOMEN ANTERIOR Y POSTERIOS, EN MANEJO QUIRURGICO, TAMBIEN QUEMADURA DE VIA AEREA POR LO QUE REQUIRIO INTUBACION OT Y MANEJO CON VENTILACION MECANICA NINVASIVA. SE LE HAN REALIZADO 3 ACTOS QUIRURGICOS, PARA TRATAMIENTO DE LAS QUEMADURAS, ULTIMO EL DIA 17/09/19. MANEJOADO EN UCI CON DIAGNOSTICOS:- INSUFICIENCIA RESPIRATORIA AGUDA TIPO I/II - POSTQUIRURGICO DE TRAQUEOSTOMIA - QUEMADURA EXPLOSIVA (CILINDRO DE GAS): QUEMADURAS DEL 45% DE SUPERFICIE CORPORAL TOTAL CON QUEMADURA COMPLEJA DE LA VIA AEREA - POSTOPERATORIO DE CIRUGIA PLÁSTICA (09/09/2019) PARA TRATAMIENTO QUIRURGICO QUEMADURAS - POST-OPERATORIO DE CIRUGIA PLASTICA (13/09/19) PARA TRATAMIENTO DE QUEMADURAS - POSQUIRURGICO (17.09.19) TRATAMIENTO QUIRURGICO DE QUEMADURAS - SEPSIS DE ORIGEN PULMONAR: NEUMONIA NOSOCOMIAL ASOCIADA A LA VMI (ESCALA CPIS/VAC 8 PUNTOS)/ SEPSIS DE TEJIDOS BLANDOS.

PLAN

DATOS DE MEDICO QUE HACE EL REGISTRO Y DATOS DEL ESPECIALISTA DE TURNO/ COORDINADOR DE SALA

CISNEROS ROJAS CLAUDIA YANETH
Firma Digitalizada

MEDICINA GENERAL
1194

Médico Especialista de turno: ME102
RIVERA COLLAZOS GUMERCINDO
COORDINADOR
UNIDAD DE
CUIDADO
INTERMEDIOS
ADULTO



HOSPITAL
UNIVERSITARIO
SAN JOSÉ 891580002

HISTORIA CLÍNICA

NOTA INTERMEDIA

Folio: 330

Formato HC 14
Fecha 2012
Versión 1

(Fecha: 23/09/2019 12:13 p. m.)

Cama: UCI23

Nº Historia Clínica: 6465787

Servicio: UNIDAD DE CUIDADOS INTENSIVOS ADULTOS

PLAN: HARMAN BOLO DE 2.000 CC.

INICIO DE NORADRENALINA EN INFUSION

HIDROCORTISONA EN INFUSION

EN REVISTA SE HABIA INICIADO ANTIBIOTICOS: VANCOMICINA, MEROPENEM, AMIKACINA

DIAGNOSTICO

T314 QUEMADURAS QUE AFECTAN DEL 40% AL 49% DE LA SUPERFICIE DEL CUERPO

☒ DiagnosticoPrincipal

DATOS DE MEDICO QUE HACE EL REGISTRO Y DATOS DEL ESPECIALISTA DE TURNO/ COORDINADOR DE SALA

CISNEROS ROJAS CLAUDIA YANETH
Firma Digitalizada

MEDICINA GENERAL
1194

Médico Especialista de turno: ME102
RIVERA COLLAZOS GUMERCINDO
COORDINADOR
UNIDAD DE
CUIDADO
INTERMEDIOS
ADULTO



¡INFORMACIÓN IMPORTANTE!

Para solicitar su cita médica, comuníquese al teléfono: 8234508 Ext. 120

Control posquirurgico 8200970

En caso de cancelar la consulta asignada comuníquese telefónicamente con nosotros con dos (2) días de anticipación



HOSPITAL
UNIVERSITARIO
SAN JOSÉ

891580002

HISTORIA CLÍNICA

EVOLUCION ESPECIALIZADA MEDICINA DEL DOLOR Y CUIDADOS PALIATIVOS

Formato HC 01
Fecha 2012
Versión 1

Nº Historia Clínica: 6465787

FOLIO: 331 Fecha Folio: 23/09/2019 12:35:09 N° Ingreso: 4963347
p. m.

Servicio: UNIDAD DE CUIDADOS INTENSIVOS ADULTOS

Cama: UCI23

DATOS PERSONALES

Nombre Paciente: GERSAIN BURBANO BOLAÑOS Género: Masculino
Fecha Nacimiento: 09/junio/1965 Edad: 54 Años \ 6 Meses \ 18 Días Estado Civil: Casado
Dirección: CUADRA VEINTE DE JULIO Teléfono: 3137925430
Procedencia: BOLIVAR Ocupación:

DATOS DE AFILIACIÓN

Entidad: ASMET SALUD EPS SAS Régimen: Regimen_Simplificado
Plan Beneficios: ASMET SALUD EPS SAS EVENTO - SUBSIDIADO Nivel - Estrato: NIVEL 1 - RANGO 1

DATOS DEL INGRESO

Fecha Ingreso: 07/09/2019 1:39:28 p. m.

Responsable: MARIA BURBANO

Teléfono Resp: EL MISMO

Dirección Resp:

Finalidad Consulta: No_Aplica

Causa Externa: Enfermedad_General

VALORACION DEL DOLOR: 1

INDICE DE KARNOFSKY:

DIAGNOSTICOS

NOTA ---RETROSPECTIVA....EVOLUCION ALGESIOLOGIA DR CASTILLO*****LINO CARVAJAL R3 MED FAMILIAR*****PACIENTE MASCULINO DE 54 AÑOS DE EDAD, CON DX: QUEMADURA DE II GRADO SUPERFICIAL Y PROFUNDA, CON GAS, DEL 30% DESCT, COMPROMISO DE CARA, CUELLO, TRONCO, EXTREMIDADES, MANOS; QUEMADURA DE LA VIA AEREA. ULTIMO PROCEDIMIENTO QUIRURGICO 21/09/2019 LAVADO Y DEBRIDAMIENTO DE QUEMADURAS ***EVENTOS: PARADA CARDIACA HOY EN LA MAÑANA AESP--RCCP AVANZADA DURANTE 20 MINUTOS, PROBABLE EDEMA PULMONAR. TRAQUEOSTOMIZADO...GRAN QUEMADO..NO SE PUEDE EVALUAR ESCALA DE DOLOR EN EL MOMENTO POR CONDICION CLINICA, PENDIENTE HOSPITALIZAR EN UCI...

EVALUACION SUBJETIVA Y OBJETIVA

Escenario

Tipo de dolor predominante

Características del dolor

Postquirúrgico Dolor Agudo

Somático

Localización: TORAX. CARA. CABEZA

Otros signos y síntomas

EXAMEN FISICO

PACIENTE EN MALAS CONDICIONES GENERALES, TA LIMITROFES CON TENDENCIA A LA HIPOTENSION, TAQUICARDIA SINUSAL, TRAQUEOSTOMIZADO, SOPORTADO CON AMBU POR PARTE DE TERAPIA RESPIRATORIA HASTA TRASLADO A LA UNIDAD DE CUIDADO INTENSIVO, INESTABILIDAD HEMODINAMICA, EG 8/10. AREAS DE QUEMADURA CUBIERTAS CON APOSITOS Y SULFAPLATA.

ANALISIS Y PLAN DE TRATAMIENTO

PACIENTE MASCULINO DE 54 AÑOS DE EDAD CON DIAGNOSTICOS ANOTADOS, AHORA EN POSTRCCP, INESTABILIDAD HEMODINAMICA, REQUERIMIENTO DE SOPORTE VENTILATORIO EN LA UNIDAD DE CUIDADO INTENSIVO. *****POR EL MOMENTO SE PROPONE CONTINUAR MANEJO ESTABLECIDO, DE ACUERDO A EVOLUCION EN UCI SE DEFINIRÁ CONDUCTA A SEGUIR.... *** PLAN DE MANEJO INTRAHOSPITALARIO POR ALGESIOLOGÍA *** -*. BUPRENORFINA PARCHE TRANSDÉRMICO 35mcg/hora 20mg COLOCAR EN REGIÓN ANTERIOR DE TORAX UN PARCHE COMPLETO CADA 72 HORAS (MIPRES REALIZADO 17/09/2019 Número de solicitud: 20190917120014431793). - - RESCATES MORFINA 10MG/ML AMP, ADMINISTRAR 3MG VIA ENDOVENOSA EN CASO DE DOLOR SEVERO. (CUNATIFICAR NUMERO DE RESCATES EN 24 HORAS) - - PREGABALINA 2% SOLUCIÓN ORAL 20MG/ML, ADMINISTRAR 60MG/3ML CADA 8 VÍA ORAL (MIPRES REALIZADO 17/09/2019 Número de solicitud: 20190917113014431994). - - ATENTOS A EVOLUCIÓN.

Página 1/2

Fecha Actual : viernes, 27 diciembre 2019

Usuario: 25283113

LICENCIADO A: [HOSPITAL UNIVERSITARIO SAN JOSE DE POPAYAN] NIT [891580002-5]



¡INFORMACIÓN IMPORTANTE!

Para solicitar su cita médica, comuníquese al teléfono: 8234508 Ext. 120

Control posquirúrgico 8200970

En caso de cancelar la consulta asignada comuníquese telefónicamente con nosotros con dos (2) días de anticipación



HOSPITAL
UNIVERSITARIO
SAN JOSÉ

891580002

HISTORIA CLÍNICA

EVOLUCION ESPECIALIZADA MEDICINA DEL DOLOR Y CUIDADOS PALIATIVOS

Formato HC 01
Fecha 2012
Versión 1

Nº Historia Clínica: 6465787

FOLIO: 331 Fecha Folio: 23/09/2019 12:35:09 N° Ingreso: 4963347
p. m.

Servicio: UNIDAD DE CUIDADOS INTENSIVOS ADULTOS

Cama: UCI23

DATOS PERSONALES

Nombre Paciente: GERSAIN BURBANO BOLAÑOS

Género: Masculino

Fecha Nacimiento: 09/junio/1965

Edad: 54 Años \ 6 Meses \ 18 Días

Estado Civil: Casado

Uso de cateter epidural o periférico:

Explique:

NO

Uso de fármaco transdérmico

Explique:

SI

BUPRENORFINA PARCHE TRANSDÉRMICO 35mcg/hora 20mg COLOCAR EN REGIÓN ANTERIOR DE TORAX UN PARCHE COMPLETO CADA 72 HORAS (MIPRES REALIZADO 17/09/2019 Número de solicitud: 20190917120014431793).

Plan de Manejo Ambulatorio:

Explique:

NO

Nota diligenciada por:

*LINO CARVAJAL R3 MED FAMILIAR*****

IMPRESION DIAGNOSTICA CODIGO CEI - 10

CODIGO	NOMBRE
R522 - OTRO DOLOR CRONICO	
M792 - NEURALGIA Y NEURITIS- NO ESPECIFICADAS	
J960 - INSUFICIENCIA RESPIRATORIA AGUDA	
T314 - QUEMADURAS QUE AFECTAN DEL 40% AL 49% DE LA SUPERFICIE DEL CUERPO	

OBSERVACIONES

PRINCIPAL	TIPO
<input checked="" type="checkbox"/>	Presuntivo
<input type="checkbox"/>	Presuntivo
<input type="checkbox"/>	Presuntivo
<input type="checkbox"/>	Presuntivo

David Alejandro Castillo Palacios

CASTILLO PALACIOS DAVID ALEJANDRO
MEDICINA DEL DOLOR Y CUIDADOS PALIATIVOS
521349
Firma Digitalizada

Pagina 2/2

Fecha Actual : viernes, 27 diciembre 2019

Usuario: 25283113

LICENCIADO A: [HOSPITAL UNIVERSITARIO SAN JOSE DE POPAYAN] NIT [891580002-5]



¡INFORMACIÓN IMPORTANTE!

Para solicitar su cita médica, comuníquese al teléfono: 8234508 Ext. 120

Control posquirurgico 8200970

En caso de cancelar la consulta asignada comuníquese telefónicamente con nosotros con dos (2) días de anticipación



HISTORIA CLINICA DE INGRESO A CUIDADO CRITICO

HOSPITAL 891580002
UNIVERSITARIO
SAN JOSE

Nº Historia Clínica: 6465787

FOLIO Nº 340

Fecha Folio: 23/09/2019 7:39:01 p. m.

DATOS PERSONALES

Nombre Paciente: GERSAIN BURBANO BOLAÑOS **Identificación:** 6465787 **Sexo:** Masculino
Fecha Nacimiento: 09/junio/1965 **Edad:** 54 Años \ 3 Meses \ 14 Días **Estado Civil:** Casado
Dirección: CUADRA VEINTE DE JULIO **Teléfono:** 3137925430
Procedencia: BOLIVAR **Ocupación:**
Servicio: UNIDAD DE CUIDADOS INTENSIVOS **Cama:** UCI23
ADULTOS

DATOS DE AFILIACIÓN

Entidad: ASMET SALUD EPS SAS **Régimen:** Regimen_Simplificado
Plan Beneficios: ASMET SALUD EPS SAS EVENTO - SUBSIDIADO **Nivel - Estrato:** NIVEL 1 - RANGO 1

DATOS DEL INGRESO

Responsable: MARIA BURBANO **Teléfono Resp:** EL MISMO
Dirección Resp: **Nº Ingreso:** 4963347 **Fecha:** 07/09/2019 1:39:28 p. m.
Finalidad Consulta: No_Aplica **Causa Externa:** Enfermedad_General

ANTECEDENTES

TIPO	FECHA	OBSERVACIONES
Médicos	07/09/2019	NIEGA
Quirúrgicos	07/09/2019	RESECCION DE MASA EN FRENTE.
Alérgicos	07/09/2019	-
Farmacológicos	07/09/2019	-
Familiares	07/09/2019	-
Verificacion_Antecedent	07/09/2019	-

VALORACION DEL DOLOR:

☒ No duele☒ Duele un poquito más

I ANAMNESIS

INGRESO UCI, GERSAIN BURBANO BOLAÑOS. FECHA DE INGRESO A URGENCIAS: 07.09. FECHA DE INGRESO A UCI: 23.09. PACIENTE MASCULINO DE 54 AÑOS DE EDAD, SIN ANTECEDENTES MEDICOS DE INTERES, SUFRE EL 07.09 EN HORAS DE LA MAÑANA QUEMADURAS AL ESTALLAR UN CILINDRO DE GAS, CON COMPROMISO EN CARA, TRONCO Y EXTREMIDADES SUPERIORES, AL INGRESO SIENDO VALORADO POR CIRUGIA PLASTICA ESTIMA QUEMADURAS GRADO II SUPERFICIAL Y PROFUNDAS ON COMPROMISO APROXIMADO DE 30%, CON REANIMACION HIDRICA CON CRISTALOIDES SEGUN FORMULA PARKLAND (4ML X %SCT X PESO, 50% EN PRIMERAS 8 HORAS Y 50% RESTANTE EN PROXIMAS 16 HORAS. ES LLEVADO A PROCEDIMIENTO QUIRURGICO POR PARTE DE CIRUGIA PLASTICA EL 09.09.2019, CON REALIZACION DE DESBRIDAMIENTO PROFUNDO DE TEJIDOS NECROTICOS, LAVADO QUIRURGICO CON SOLUCION SALINA, CON POSTOPERATORIO MANEJADO EN UCI, CON REQUERIMIENTO INICIALMENTE DE SOPORTE VASOPRESOR, ANTIBIOTICO DE AMPLIO ESPECTRO (CEFEPIME- VANCOMICINA POR 8 DIAS EFECTIVOS) BAJO SOSPECHA DE FOCO INFECCIOSO PULMONAR VS DE TEJIDOS BLANDOS, SIN MICROBIOLOGIA DOCUMENTADA, ADEMAS REQUERIMIENTO QUIRURGICO EN MULTIPLES OCASIONES POR PARTE DE CIRUGIA GENERAL Y PLASTICA, ULTIMA INTERVENCION EL 21.09.19. PACIENTE CON ADECUADA EVOLUCION DURANTE ESTANCIA EN UCI, CON DESTETE PROGRESIVO DE VASOPRESORES Y DE LA VENTILACION MECANICA, CON TRASLADO A CUIDADOS INTERMEDIOS EL 19.09.2019, CON ESTABILIDAD CLINICA Y PARACLINICA EN SU EVOLUCION, PERO CON EPISODIO EL DIA DE HOY A LAS 6:15 DE AUSENCIA DE PULSO, CON REQUERIMIENTO DE COMPRESIONES TORACICAS, CON DESFIBRILACION CON 200 J DADA EVIDENCIA DE FIBRILACION VENTRICULAR EN VISOSCOPIO, CON REQUERIMIENTO DE SEGUNDA DESFIBRILACION, CON CONTINUIDAD DE COMPRESIONES, CON RETORNO A CIRCULACION ESPONTANEA, REQUERIMIENTO DE 4 AMPOLLAS DE ADRENALINA DURANTE COMPRESIONES TORACICAS. POR INESTABILIDAD HEMODINAMICA DADA POR PARADA CARDIORRESPIRATORIO INGRESAN PACIENTE A NUESTRA UNIDAD. AL INGRESO, PACIENTE EN MALAS CONDICIONES GENERALES, CON SOPORTE VASOPRESOR Y ESTEROIDE CON HIDROCORTISONA, ASOCIADO A VENTILACION MECANICA POR MASCARA DE TRAQUEOSTOMIA, SE INGRESA A UNIDAD PARA MANEJO MULTIDISCIPLINARIO

III. EVALUACION FISICA

DATOS DEL PROFESIONAL QUE REALIZO LA VALORACION

ROSALES SEBASTIAN HOOKER HERRERA
Firma Digitalizada

MEDICINA GENERAL
1144072965

Médico Especialista: ME303 MAYA
RODRIGUEZ CARLOS ADRIAN



HISTORIA CLINICA DE INGRESO A CUIDADO CRITICO

HOSPITAL 891580002
UNIVERSITARIO
SAN JOSE

Nº Historia Clínica: 6465787

FOLIO Nº 340

Fecha Folio: 23/09/2019 7:39:01 p. m.

DATOS PERSONALES

Nombre Paciente: GERSAIN BURBANO BOLAÑOS **Identificación:** 6465787 **Sexo:** Masculino
Fecha Nacimiento: 09/junio/1965 **Edad:** 54 Años \ 3 Meses \ 14 Días **Estado Civil:** Casado
Dirección: CUADRA VEINTE DE JULIO **Teléfono:** 3137925430
Procedencia: BOLIVAR **Ocupación:**
Servicio: UNIDAD DE CUIDADOS INTENSIVOS **Cama:** UCI23
ADULTOS

Signos Vitales

Tº: 35 FC: 122 FR: 34 TA: 90 / 30 TAM 150 **Apache: 0,0000**

1. Neurológico y Organos de los Sentidos

Escala de Glasgow: Apertura Ocular: 1,0000 Respuesta Verbal: 1,0000 Respuesta Motora: 3,0000 Total: 5,000 / 15
0

Pupilas: Derecha: 2 Reacción: Normal Izquierda: 2 Reacción: Normal

Estado de Cociencia: .

Descripción: NO EVIDENCIA DE FOCALIZACION, SIN SIGNOS MENINGEOS, NO CONVULSIONES

Sedación / RASS: .

Fuerza Sensibilidad Reflejos:

2. Cardiovascular

Otros Hallazgos: Ninguno.

Patrón ECG: .

Monitoría: .

Llenado Capilar : 2.5000

Pulsos: MSD: ++ MSI: ++ MID: + MII: +

3. Respiratorio

Dispositivo para Oxígeno: .

Ventilación: MODO VOLUMEN PRESION: FIO2: 100% PEEP: 8 FR:18 .

Gases Arteriales: .

Otros Hallazgos: ESTERTORES FINOS BIBASALES, SIN SIBILANCIAS NI ESTRIDOR A LA AUSCULTACION .

4. Renal

Diuresis: .

Otros Hallazgos: HIPERNATREMIA MODERADA

5. Metabólico

Otros Hallazgos: Ninguno.

6. Gastrointestinal y Nutrición

Peso: . Talla: . IMC:

Tipo Nutricion: .

Parenteral: . Enteral: Nro dias:

Otros Hallazgos: Ninguno.

7. Infeccioso

Infeccion: . Explicación:

SIRS: . Explicación:

Otros Hallazgos: PACIENTE CON LEUCOPENIA, LINFOPENIA, ANEMIA MODERADA.

8. Hematología

Hematológico: .

DATOS DEL PROFESIONAL QUE REALIZO LA VALORACION

ROSALES SEBASTIAN HOOKER HERRERA
Firma DigitalizadaMEDICINA GENERAL
1144072965Médico Especialista: ME303 MAYA
RODRIGUEZ CARLOS ADRIAN



HISTORIA CLINICA DE INGRESO A CUIDADO CRITICO

HOSPITAL 891580002
UNIVERSITARIO
SAN JOSÉ

Nº Historia Clínica: 6465787

FOLIO Nº 340

Fecha Folio: 23/09/2019 7:39:01 p. m.

DATOS PERSONALES

Nombre Paciente: GERSAIN BURBANO BOLAÑOS **Identificación:** 6465787 **Sexo:** Masculino
Fecha Nacimiento: 09/junio/1965 **Edad:** 54 Años \ 3 Meses \ 14 Días **Estado Civil:** Casado
Dirección: CUADRA VEINTE DE JULIO **Teléfono:** 3137925430
Procedencia: BOLIVAR **Ocupación:**
Servicio: UNIDAD DE CUIDADOS INTENSIVOS **Cama:** UCI23
 ADULTOS

Hemocomponentes Transfundidos: GR: .

Otros Hallazgos: .

9. Piel, faneras y osteomuscular

Piel y Faneras: PIEL CON EVIDENCIA DE VENDAJES EN MULTIPLES PARTES CORPORALES (CORRESPONDIENTES A PARTES DE QUEMADURAS).

10. Imágenes

RX 23.09.2019: PLACA AP, CONGESTIVA, MUY PENETRADA, INFILTRAOD
RETICULONODULAR GENERALIZADO EN CAMPO PULMONAR DERECHO.

11. Procedimientos Quirúrgicos

Procedimientos Quirúrgicos: 09.09.2019 QUEMADURAS DEL 45% DE SCTQ EN CARA Y PIL CABELLUDA, CUELLO, TORAX Y ABDOMEN ANTERIOR, TORAX POSTERIOR Y LATERAL BILATERAL, LUMBAR, SACRA, GLUTEOS BILATERALES, MUSLO IZQUIERDO, BARZO Y ANTERBAZO BILATERAL, CODO BILATERAL, MANOS CIRCULAR BILATERAL, DEDOS NUMERO 10 CIRCULAR, AXILA BILATERAL DE SEGUNDO GRADO PROFUNDO, TEJIDOS NECROTICOS, EDEMA LESIONAL, AREAS ESPECIALES DEL 15% DE SCTQ, AREAS GENERALES DEL 30% DE SCTQ. 13.09.19 PREVIA ASEPSIA ANTISEPSIA COLOCACION DE CAMPOS QUIRURGICOS. SE REALIZA INFILTRACION CON LIDOCAINA CON EPINEFRINA EN AREA QUIRURGICA. INCISION TRANSVERSA POR PLANOS DE APROXIMADAMENTE 4 CM A UN TRAVES DIGITAL INFERIOR A CARTILAGO CRICOIDES. DISECCION ROMA DE MUSCULOS PRELARINGEOS. SANGRADO DE UNA VENA YUGULAR ANTERIOR POR LO CUAL SE PROCEDE A LIGADURA CON SEDA DE LA MISMA. SECCION PARCIAL A NIVEL DE ITSMO DE GLANDULA TIROIDES. EXPOSICION ROMA DE PARED ANTERIOR DE LA TRAQUEA. TRAQUEOPEXIA CON PROLENE 2-0. TRAQUEOSTOMA EN C INVERTIDA AMPLIA. EN COORDINACION CON ANESTESIOLOGIA RETIRO DE TUBO OROTRAQUEAL CON POSTERIOR AVANCE DE CANULA DE TRAQUEOSTOMIA Nº 8 FENESTRADA. INSUFLACION DEL BALON. HEMOSTASIA DE AREA QUIRURGICA MEDIANTE ELECTROCOAGULACION. FIJACION DE TRAQUEOPEXIA A PIEL. MONTURA DE GASA ALREDEDOR DE TRAQUEOSTOMIA. NO COMPLICACIONES. (CONTINUA CIRUGIA PLASTICA PARA LAVADO DEBRIDAMIENTO DE QUEMADURAS) 13.09.19 AA, CC. ----- HALLASGOZ ----- QUEMADURAS DEL 45% DE SCTQ EN CARA Y PIL CABELLUDA, CUELLO, TORAX Y ABDOMEN ANTERIOR, TORAX POSTERIOR Y LATERAL BILATERAL, LUMBAR, SACRA, GLUTEOS BILATERALES, MUSLO IZQUIERDO, BARZO Y ANTERBAZO BILATERAL, CODO BILATERAL, MANOS CIRCULAR BILATERAL, DEDOS NUMERO 10 CIRCULAR, AXILA BILATERAL DE SEGUNDO GRADO PROFUNDO, TEJIDOS NECROTICOS, EDEMA LESIONAL, AREAS ESPECIALES DEL 15% DE SCTQ, AREAS GENERALES DEL 30% DE SCTQ. QUEMADURAS GRADO II PDAS. 17.09.19 QUEMADURAS GRADO II - III CABEZA Y CARA 12%, CUELLO 1%, BRAZO DERECHO 3%, ANTEBRAZO DERECHO 4%, MANO DERECHA Y CINCO DEDOS 2,5%, BRAZO IZQUIERDO 3%, ANTEBRAZO IZQUIERDO 4%, MANO IZQUIERDA Y CINCO DEDOS 2,5%, TRONCO ANTERIOR 5%, TRONCO POSTERIOR 13%, GLUTEO DERECHO 1%, GLUTEO IZQUIERDO 1%, ZONAS DE FLEXION: PLIEGUE AXILAR DERECHO, PLIEGUE AXILAR IZQUIERDO, PLIEGUE CODO DERECHO, PLIEGUE CODO IZQUIERDO. .

IMPRESION DIAGNOSTICA CODIGO CEI - 10

CODIGO	NOMBRE	OBSERVACIONES	PRINCIPAL	TIPO
J960	INSUFICIENCIA RESPIRATORIA AGUDA		<input checked="" type="checkbox"/>	Presuntivo

Catéteres: NO

V. ANALISIS CLINICO

DATOS DEL PROFESIONAL QUE REALIZO LA VALORACION

ROSALES SEBASTIAN HOOKER HERRERA
Firma Digitalizada

MEDICINA GENERAL
1144072965

Médico Especialista: ME303 MAYA
RODRIGUEZ CARLOS ADRIAN



HISTORIA CLINICA DE INGRESO A CUIDADO CRITICO

HOSPITAL
UNIVERSITARIO
SAN JOSÉ 891580002

Nº Historia Clínica: 6465787

FOLIO Nº 340

Fecha Folio: 23/09/2019 7:39:01 p. m.

DATOS PERSONALES

Nombre Paciente:	GERSAIN BURBANO BOLAÑOS	Identificación:	6465787	Sexo:	Masculino
Fecha Nacimiento:	09/junio/1965	Edad:	54 Años \ 3 Meses \ 14 Días	Estado Civil:	Casado
Dirección:	CUADRA VEINTE DE JULIO	Teléfono:	3137925430		
Procedencia:	BOLIVAR	Ocupación:			
Servicio:	UNIDAD DE CUIDADOS INTENSIVOS ADULTOS	Cama:	UCI23		

PACIENTE MASCULINO DE 54 AÑOS DE EDAD, SIN ANTECEDENTES MEDICOS DE INTERES, HOSPITALIZADO EN CONTEXTO DE QUEMADURAS EN APROXIMADAMENTE 40% DE SUPERFICIE CORPORAL, ON COMPROMISO EN CARA, TRONCO Y EXTREMIDADES SUPERIORES, CON REALIZACION DE MULTIPLES PROCEDIMIENTOS QUIRURGICOS POR CIRUGIA PLASTICA Y GENERAL, CON EVIDENCIA DURANTE EVOLUCION DE REQUERIMIENTO DE SOPORTE VASOPRESOR Y VENTILATORIO AUMENTADO, CON SOSPECHA DE FOCO NEUMONICO(NO DICUMENTACION EN MICROBIOLOGIA) POR LO QUE SE RECIBIO MANEJO ANTIBIOTICO DE AMPLIO ESPECTRO DURANTE 8 DIAS CON ADECUADA EVOLUCION CLINICA POR LO QUE ES TRASLADADO A CUIDADOS INTERMEDIOS, ADECUADA EVOLUCION CLINICA, LLAMABA LA ATENCION HIPERNATREMIA, LA CUAL ESTABA EN MANEJO, SIN REPERCUSION CLINICA APARENTE, EL DIA DE HOY CON EPSODIO DE HIPOTENSION SINTOMATICA, CON DOCUMENTACION DE RITMO DE PARO: FIBRILACION VENTRICULAR, CON REQUERIMIENTO DE DESFIBRILACION EN DOS OCASIONES CON 200 JOULES, MASAJE CARDIACO DURANTE APROXIMADAMENTE 15 MINUTOS, Y ADMINISTRACION DE 4 AMPOLLAS DE ADRENALINA. POR ENCONTRARSE PACIENTE HEMODINAMICAMENTE INESTABLE, CON REQUERIMIENTO DE VENTILACION MECANICA SE ACEPTA INGRESO A UCI, DONDE INGRESA EN REGULARES CONDICIONES GENERALES, PULSOS PERIFERICOS PALPABLES CON LLENADO CAPILAR LEVEMENTE PROLONGADO, AUSCULTACION CON ESTERTORES BIBASALES, REQUERIMIENTNO DE SOPORTE VASOPRESOR PARA MEDIAS SUPERIORES A 65 MMHG, CON INICIO D EMANEJO ANTIBIOTICO DE AMPLIO ESPECTRO BAJO SOSPECHA DE SHOCK SEPTICO DE ORIGEN PULMONAR, ADEMAS ASOCIADO A ESTEROIDE ENDOVENOSO. MANEJO DE SOPORTE, PRONOSTICO RESERVADO A EVOLUCION CLINICA.

VI. PLAN DE MANEJO INTEGRAL Y MONITOREO

VII. JUSTIFICACION DE ESTANCIA EN UNIDAD CUIDADO CRITICO

DATOS DEL PROFESIONAL QUE REALIZO LA VALORACION

ROSALES SEBASTIAN HOOKER HERRERA

Firma Digitalizada

MEDICINA GENERAL

1144072965

Médico Especialista: ME303 MAYA
RODRIGUEZ CARLOS ADRIAN



UNIDADES DE CUIDADO CRITICO, SALAS DE EMERGENCIA E
INTERNACION

EVOLUCION MEDICA DIA - NOCHE

Formato HC 03
Fecha 2012
Versión 1

HOSPITAL
UNIVERSITARIO
SAN JOSÉ

NIT 891580002

Nº Historia Clínica: 6465787

FOLIO346

Fecha y Hora: 24/09/2019 12:41:20 a. m.

Ingreso: 4963347

DATOS PERSONALES

Nombre Paciente: GERSAIN BURBANO BOLAÑOS

Identificación: 6465787

Sexo: Masculino

Edad: 54 Años \ 3 Meses \ 15 Días

Servicio Actual: UNIDAD DE CUIDADOS INTENSIVOS ADULTOS

Cama: UCI23

DATOS DE AFILIACIÓN

Entidad: ASMET SALUD EPS SAS

Régimen: Regimen_Simplificado

VALORACION CLINICA

Signos Vitales T°: 36 R: 20 FC: 130 Tensión Arterial 132/77 / 0 TAM 44/26 Escala Dolor: 2

1. Neurológico

Conciencia: SOMNOLINETO.

Escala de Glasgow: Apertura Ocular: 2 Respuesta Verbal: 1 Respuesta Motora: 4 Total: 7 / 15

Pupilas: Derecha: Reacción: Izquierda: Reacción:

SOMONILEINTO

Explicación Neurológica:NO VAORABLE PLENAMETE.

2. Cardiovascular

Descripción: CORAZON TAQUICARDICO SIIN SOPLOS.

Otros Hallazgos: NO.

3. Respiratorio

Patrón Respiratorio: PULMOOE SIN AGREADOS. PULMOOE SIN AGREADOS

Otros Hallazgos: CTQFIO 2 :50 PRVC.

4. Renal

Diuresis: 0.7 CC / KG / HORA.

5. Metabólico

Descripción: 198-79.

6. Gastrointestinal

Estado: SIN LATEACIONES.

7. Infeccioso

Estado: NO SIRS.

8. Hematología

Estado: SIN SNAGRADOS.

9. Piel, Faneras y Osteomuscular

Estado: SIN LESIONES.

No Aplica.

DATOS DEL PROFESIONAL QUE REALIZO LA VALORACION Y DATOS DEL ESPECIALISTA DE TURNO

VELASQUEZ CUASQUEN GIOVANNI

Firma Digitalizada

MEDICINA GENERAL

63477



EVOLUCION MEDICA DIA - NOCHE

Formato HC 03
Fecha 2012
Versión 1

HOSPITAL
UNIVERSITARIO
SAN JOSE

NIT 891580002

Nº Historia Clínica: 6465787

FOLIO346

Fecha y Hora: 24/09/2019 12:41:20 a. m.

Ingreso: 4963347

DATOS PERSONALES

Nombre Paciente: GERSAIN BURBANO BOLAÑOS

Identificación: 6465787

Sexo: Masculino

Edad: 54 Años \ 3 Meses \ 15 Días

Servicio Actual: UNIDAD DE CUIDADOS INTENSIVOS ADULTOS

Cama: UC123

11. Análisis de Paraclínicos incluida Imagenología

Análisis: REPORTADOS EN LA MAÑANA.

I. ANALISIS CLINICO

PACIENTE EN CONTEXTO DE QUEMADURAS EN APROXIMADAMENTE 40% DE SUPERFICIE CORPORAL, CON COMPROMISO EN CARA, TRONCO Y EXTREMIDADES SUPERIORES, CON REALIZACION DE MULTIPLES PROCEDIMIENTOS QUIRURGICOS POR CIRUGIA PLASTICA Y GENERAL, CON SOSPECHA DE FOCO NEUMONICO(NO DICUMENTACION EN MICROBIOLOGIA) POR LO QUE SE RECIBIO MANEJO ANTIBIOTICO DE AMPLIO ESPECTRO DURANTE 8 DIAS CON ADECUADA EVOLUCION CLINICA POTENSION SINTOMATICA, CON DOCUMENTACION DE RITMO DE PARO: FIBRILACION VENTRICULAR, CON REQUERIMIENTO DE DESFIBRILACION EN DOS OCASIONES CON 200 JOULES, PIENTE EN ENL MOMENTO HEMODIANAOMAEMTNE , NO SRIS , PCAIENTE COIN ALTRO REISGO DE COMPCLOICAION ENTERE ELLAS LAMUERTE

II. PLAN DE MANEJO INTEGRAL Y MONITOREO

1. Soporte y Monitoría: No Aplica.
2. Manejo Farmacológico: No Aplica.
3. Plan de Ayudas Diagnosticas: VER ORDENES MEDICAS.
4. Plan con la Familia: ENTERDOS DE .

CONCILIACION MEDICAMENTOS

Mto que Continúan: .

Mtos. que se suspenden: .

Responsable: .

DIAGNOSTICOS

Z988 OTROS ESTADOS POSTQUIRURGICOS ESPECIFICADOS

M792 NEURALGIA Y NEURITIS- NO ESPECIFICADAS

R520 DOLOR AGUDO

DATOS DEL PROFESIONAL QUE REALIZO LA VALORACION Y DATOS DEL ESPECIALISTA DE TURNO

VELASQUEZ CUASQUEN GIOVANNI

Firma Digitalizada

MEDICINA GENERAL

63477



HOSPITAL
UNIVERSITARIO
SAN JOSÉ

891580002

HISTORIA CLÍNICA

EVOLUCION ESPECIALIZADA MEDICINA DEL DOLOR Y CUIDADOS PALIATIVOS

Formato HC 01
Fecha 2012
Versión 1

Nº Historia Clínica: 6465787

FOLIO: 357 Fecha Folio: 24/09/2019 2:50:14 p. m. Nº Ingreso: 4963347

Servicio: UNIDAD DE CUIDADOS INTENSIVOS ADULTOS

Cama: UCI23

DATOS PERSONALES

Nombre Paciente: GERSAIN BURBANO BOLAÑOS Género: Masculino
Fecha Nacimiento: 09/junio/1965 Edad: 54 Años \ 6 Meses \ 18 Días Estado Civil: Casado
Dirección: CUADRA VEINTE DE JULIO Teléfono: 3137925430
Procedencia: BOLIVAR Ocupación:

DATOS DE AFILIACIÓN

Entidad: ASMET SALUD EPS SAS Régimen: Regimen_Simplificado
Plan Beneficios: ASMET SALUD EPS SAS EVENTO - SUBSIDIADO Nivel - Estrato: NIVEL 1 - RANGO 1

DATOS DEL INGRESO

Fecha Ingreso: 07/09/2019 1:39:28 p. m.

Responsable: MARIA BURBANO

Teléfono Resp: EL MISMO

Dirección Resp:

Finalidad Consulta: No_Aplica

Causa Externa: Enfermedad_General

VALORACION DEL DOLOR: 1

INDICE DE KARNOFSKY:

DIAGNOSTICOS

*** NOTA DE EVOLUCIÓN MEDICINA DE DOLOR Y CUIDADOS PALIATIVOS *** DR. DAVID CASTILLO, ALGESIOLOGO * DAVID MOLINA, MÉDICO GENERAL ***// PACIENTE MASCULINO DE 54 AÑOS DE EDAD, DIAGNOSTICOS:- - QUEMADURA DE II GRADO SUPERFICIAL Y PROFUNDA, DEL 30% DE SCT, COMPROMISO DE CARA, CUELLO, TRONCO, EXTREMIDADES, MANOS. - - QUEMADURA DE LA VÍA AEREA. - - ÚLTIMO PROCEDIMIENTO QUIRÚRGICO 21/09/2019 LAVADO Y DEBRIDAMIENTO DE QUEMADURAS.- - ESTADO POSTREANIMACIÓN.*** EVENTOS: PACIENTE BAJO SEDOANALGESIA CON FENTANIL Y MIDAZOLAM

EVALUACION SUBJETIVA Y OBJETIVA

Escenario

Tipo de dolor predominante

Características del dolor

Postquirúrgico Dolor Agudo

Somático Neuropático

Localización: TORAX. CARA. CABEZA

Otros signos y síntomas

EXAMEN FÍSICO

PACIENTE EN MALAS CONDICIONES GENERALES, SIGNOS VITALES MONITORIZADOS EN CUIDADO INTENSIVO CONTINUO. TRAQUEOSTOMIZADO, SOPORTE VENTILATORIO Y VASOPRESOR ABDOMEN BLANDO, SIN DOLOR EXTREMIDADES CUBIERTAS. NEUROLÓGICO BAJO SEDOANALGESIA.

ANÁLISIS Y PLAN DE TRATAMIENTO

PACIENTE MASCULINO 54 AÑOS DE EDAD, HOSPITALIZADO EN UNIDAD DE CUIDADO INTENSIVO EN VIGILANCIA HEMODINÁMICA Y SOPORTE VENTILATORIO, SEGUIMIENTO PREVIO POR ALGESIOLOGÍA POR QUEMADURAS COMPROMISO DE LA VÍA AEREA REQUERIMIENTO DE ASEGURAR VÍA AEREA, CLINICAMENTE CON DOLOR MIXTO NOCICEPTIVO ASOCIADO A DOLOR DE CARACTERÍSTICAS NEUROPÁTICAS. // SE ENCUENTRA EN EL MOMENTO BAJO SEDOANALGESIA CON FENTANIL Y MIDAZOLAM PARA RASS -4, POR EL MOMENTO SE DIFIERE SU SEGUIMIENTO HASTA CONSIDERAR DESESCALONAMIENTO ANALGESICO, ATENTOS A SU SEGUIMIENTO, SE CIERRA TEMPORALMENTE INTERCONSTAL. *** PLAN DE MANEJO INTRAHOSPITALARIO POR ALGESIOLOGÍA *** - - SEDACIÓN CON FENTANIL Y MIDAZOLAM DE ACUERDO A INDICACIONES EN UCI. - - DIFERIDO BUPRENORFINA PARCHES TRANSDÉRMICOS 35mcg/hora 20mg - - RESCATES MORFINA 10MG/ML AMP, ADMINISTRAR 3MG VÍA ENDOVENOSA EN CASO DE DOLOR SEVERO. (CUNATIFICAR NUMERO DE RESCATES EN 24 HORAS) - - DIFERIDA PREGABALINA 2% SOLUCIÓN ORAL - - SE CIERRA TEMPORALMENTE INTERCONSULTA.

Página 1/2

Fecha Actual : viernes, 27 diciembre 2019

Usuario: 25283113

LICENCIADO A: [HOSPITAL UNIVERSITARIO SAN JOSÉ DE POPAYÁN] NIT [891580002-5]



¡INFORMACIÓN IMPORTANTE!

Para solicitar su cita médica, comuníquese al teléfono: 8234508 Ext. 120

Control posquirúrgico 8200970

En caso de cancelar la consulta asignada comuníquese telefónicamente con nosotros con dos (2) días de anticipación



HOSPITAL
UNIVERSITARIO
SAN JOSÉ

891580002

HISTORIA CLÍNICA

EVOLUCION ESPECIALIZADA MEDICINA DEL DOLOR Y CUIDADOS PALIATIVOS

Formato HC 01
Fecha 2012
Versión 1

Nº Historia Clínica: 6465787

FOLIO: 357 Fecha Folio: 24/09/2019 2:50:14 p. m. Nº Ingreso: 4963347

Servicio: UNIDAD DE CUIDADOS INTENSIVOS ADULTOS

Cama: UCI23

DATOS PERSONALES

Nombre Paciente: GERSAIN BURBANO BOLAÑOS

Género: Masculino

Fecha Nacimiento: 09/junio/1965

Edad: 54 Años \ 6 Meses \ 18 Días

Estado Civil: Casado

Uso de cateter epidural o periférico:

Explique:

NO

Uso de fármaco transdérmico

Explique:

SI

-* DIFERIDO BUPRENORFINA PARCHE TRANSDÉRMICO 35mcg/hora 20mg

Plan de Manejo Ambulatorio:

Explique:

NO

Nota diligenciada por:

DAVID MOLINA, MEDICO RM 1018447531

IMPRESION DIAGNOSTICA CODIGO CEI - 10

CODIGO

NOMBRE

OBSERVACIONES

PRINCIPAL

TIPO

R522 - OTRO DOLOR CRONICO

☒ Presuntivo

M792 - NEURALGIA Y NEURITIS- NO ESPECIFICADAS

☐ Presuntivo

J960 - INSUFICIENCIA RESPIRATORIA AGUDA

☐ Presuntivo

T314 - QUEMADURAS QUE AFECTAN DEL 40% AL 49% DE LA
SUPERFICIE DEL CUERPO

☐ Presuntivo

CASTILLO PALACIOS DAVID ALEJANDRO

MEDICINA DEL DOLOR Y CUIDADOS PALIATIVOS

521349

Firma Digitalizada



¡INFORMACIÓN IMPORTANTE!

Para solicitar su cita médica, comuníquese al teléfono: 8234508 Ext. 120

Control posquirurgico 8200970

En caso de cancelar la consulta asignada comuníquese telefónicamente con nosotros
con dos (2) días de anticipación



HOSPITAL
UNIVERSITARIO
SAN JOSÉ

HISTORIA CLÍNICA

RESPUESTA A INTERCONSULTA

Nº Historia Clínica: 6465787

Folio Nro.360

Fecha:24/09/2019 4:39:05 p. m.

Servicio: UNIDAD DE CUIDADOS INTENSIVOS ADULTOS

Cama: UCI23

DATOS PERSONALES

Nombre Paciente: GERSAIN BURBANO BOLAÑOS

Género: Masculino

Fecha Nacimiento: 09/junio/1965

Edad: 54 Años \ 3 Meses \ 15 Días

Estado Civil: Casado

Dirección: CUADRA VEINTE DE JULIO

Teléfono: 3137925430

Procedencia: BOLIVAR

Ocupación:

DATOS DE AFILIACIÓN

Entidad: ASMET SALUD EPS SAS

Régimen: Regimen_Simplificado

Plan Beneficios: ASMET SALUD EPS SAS EVENTO - SUBSIDIADO

Nivel - Estrato: NIVEL 1 - RANGO 1

DATOS DEL INGRESO

Ingreso:4963347

Fecha:07/09/2019 1:39:28 p. m.

Responsable: MARIA BURBANO

Teléfono Resp:EL MISMO

MOTIVO INTERCONSULTA

PACIENTE CON BACTEREMIA POR GRAM POSITIVOS , SE REALIZA VALORACION POR INFECTOLOGIA

Observación:

RESPUESTA A INTERCONSULTA:

ESPECIALIDAD:INFECTOLOGIA

Análisis Subjetivo: RESPUESTA A INTERCONSULTA INFECTOLOGIA, DR. VICTOR LOZANO, INFECTÓLOGO. DIANA ZEMANATE, MEDICA INTERNA. PACIENTE MASCULINO DE 54 AÑOS EN CONTEXTO DE QUEMADURA POR ESTALLIDO DE PIPA DE GAS, CON COMPROMISO DE CARA, CUERO CABELLUDO, CUELLO, TORAX Y ABDOMEN ANTERIOR Y POSTERIOR, EN MANEJO QUIRURGICO, TAMBIEN QUEMADURA DE VIA AEREA POR LO QUE REQUIRIO INTUBACION OT Y MANEJO CON VENTILACION MECANICA INVASIVA. HA SIDO LLEVADO A TRES PROCEDIMIENTOS QUIRURGICOS, PARA TRATAMIENTO DE LAS QUEMADURAS, ULTIMO EL DIA 17/09/19. MANEJO INTEGRAL EN UCI CON DIAGNOSTICOS DE:- INSUFICIENCIA RESPIRATORIA AGUDA TIPO I/II - POSTQUIRURGICO DE TRAQUEOSTOMIA - QUEMADURA EXPLOSIVA (CILINDRO DE GAS): QUEMADURAS DEL 45% DE SUPERFICIE CORPORAL TOTAL CON QUEMADURA COMPLEJA DE LA VIA AEREA - POSTOPERATORIO DE CIRUGIA PLÁSTICA (09/09/2019) PARA TRATAMIENTO QUIRURGICO QUEMADURAS - POST-OPERATORIO DE CIRUGIA PLASTICA (13/09/19) PARA TRATAMIENTO DE QUEMADURAS - POSQUIRURGICO (17.09.19) TRATAMIENTO QUIRURGICO DE QUEMADURAS - SEPSIS DE ORIGEN PULMONAR: NEUMONIA NOSOCOMIAL ASOCIADA A LA VMI (ESCALA CPIS/VAC 8 PUNTOS)/ SEPSIS DE TEJIDOS BLANDOS. ***EVENTOS: EL DIA DE AYER PRESENTÓ PARO CARDIACO.

Análisis Objetivo: EXAMEN FISICO: PACIENTE EN REGULARES CONDICIONES GENERALES, TRAQUEOSTOMIZADO, CON SOPORTE VENTILATORIO Y VASOPRESOR, ABDOMEN BLANDO, EXTREMIDADES CUBIERTAS. SNC: BAJO SEDOANALGESIA.

DETALLE RESPUESTA:

ANÁLISIS: PACIENTE MASCULINO DE 54 AÑOS, CON DIAGNOSTICOS DESCRITOS. EL DIA DE AYER PRESENTÓ PARO CARDIACO. EN EL MOMENTO HEMODINAMICAMENTE ESTABLE. CON SOPORTE VENTILATORIO. EL DIA DE HOY CON REPORTE DE HEMOCULTIVOS: SE AISLÓ COCOS GRAM POSITIVOS EN CADENA. PERIFÉRICO: POSITIVO A LAS 11:04 HORAS DE INCUBACIÓN. CATÉTER 1: POSITIVO A LAS 11:04 HORAS DE INCUBACIÓN. CVC: POSITIVO A LAS 11:76 HORAS DE INCUBACIÓN. CON PRESENCIA DE BACTEREMIA, SE CONSIDERA QUE EL CVC NO ES EL FOCO INFECCIOSO POR LO TANTO NO SE INDICA SU RETIRO. SE SUSPENDE VANCOMICINA/MEROPENEM Y SE INICIA CEFTAROLINA 600 MG CADA 12 HORAS EN INFUSION PARA 1 HORA. SE SOLICITA CULTIVO DE SECRECIÓN BRONQUIAL. ATENTOS A EVOLUCION.

TRATAMIENTO:

PLAN:

**SE SUSPENDE VANCOMICINA/MEROPENEM

**INICIAR CEFTAROLINA 600 MG CADA 12 HORAS EN INFUSION PARA 1 HORA.

**SE SOLICITA CULTIVO DE SECRECIÓN BRONQUIAL.

**ATENTOS A EVOLUCION

Diagnóstico: A419

SEPTICEMIA- NO ESPECIFICADA

INDICACION MEDICA

PLAN:**SE SUSPENDE VANCOMICINA/MEROPENEM**INICIAR CEFTAROLINA 600 MG CADA 12 HORAS EN INFUSION PARA 1 HORA. **SE SOLICITA CULTIVO DE SECRECIÓN BRONQUIAL. **ATENTOS A EVOLUCION

HISTORIA CLÍNICA



VICTOR HUGO LOZANO FERNANDEZ

T. Profesional: 4613197

MEDICINA INTERNA

COPIA



UNIDADES DE CUIDADO CRITICO ADULTO Y SALAS DE EMERGENCIA
EVOLUCION MEDICA PARA CUIDADO CRITICO

Formato HC 07
Fecha 2012
Versión 1

HOSPITAL
UNIVERSITARIO
SAN JOSE

891580002

Nº Historia Clínica: 6465787

Folio No.: 361

Fecha: 24/09/2019 6:27:48 p. m.

DATOS PERSONALES

Nombre Paciente: GERSAIN BURBANO BOLAÑOS Identificación: 6465787 Sexo: Masculino
Fecha Nacimiento: 09/junio/1965 Edad: 54 Años \ 3 Meses \ 15 Días Estado Civil: Casado

Dirección: Teléfono: 3137925430
Procedencia: CUADRA VEINTE DE JULIO Ocupación:

DATOS DE AFILIACIÓN

Entidad: ASMET SALUD EPS SAS Nivel - Estrato: NIVEL 1 - RANGO 1

DATOS DEL INGRESO

Ingreso: 4963347 Cama: UCI23
Responsable: MARIA BURBANO Teléfono Resp: EL MISMO

DIAGNOSTICOS ACTIVOS

T314 QUEMADURAS QUE AFECTAN DEL 40% AL 49% DE LA SUPERFICIE DEL CUERPO
A418 OTRAS SEPTICEMIAS ESPECIFICADAS
R578 OTRAS FORMAS DE CHOQUE
N179 INSUFICIENCIA RENAL AGUDA- NO ESPECIFICADA
I460 PARO CARDIACO CON RESUCITACION EXITOSA
D649 ANEMIA DE TIPO NO ESPECIFICADO
J159 NEUMONIA BACTERIANA- NO ESPECIFICADA
J690 NEUMONITIS DEBIDA A ASPIRACION DE ALIMENTO O VOMITO
D695 TROMBOCITOPENIA SECUNDARIA
E43X DESNUTRICION PROTEICOCALORICA SEVERA- NO ESPECIFICADA

DIAGNOSTICOS RESUELTOS

E870 HIPEROSMOLARIDAD E HIPERNATREMIA

Problemas Actuales:

NOTA ACLARATORIA. PACIENTE CON MÚLTIPLES COMORBILIDADES EVENTOS CLÍNICOS DE CONSIDERACIÓN. SE ANEXAN DICHOS EVENTOS CLÍNICOS QUE CONSTITUYEN DIAGNÓSTICOS ACTIVOS EN DIAGNÓSTICOS RESUELTOS DADO QUE NO ES POSIBLE ASIGNARLOS POR FALTA DE CUPO EN DICHAS CASILLAS. SE DEJA EN CLARO QUE CONSTITUYEN DIAGNÓSTICOS ACTIVOS.
SOPORTE VENTILATORIO VASOACTIVO BICITOPENIA LESION RENAL AGUDA DESEQUILIBRIO ELECTROLITICO

Signos Vitales

Temperatura 36 Frecuencia Respiratoria: 12 Frecuencia Cardíaca: 110 Tensión Arterial 130 / 60 TAM 83

ESCALA DEL DOLOR:



☒ duele un poquito

SISTEMA NERVIOSO

Escala de Glasgow: Apertura Ocular: 2 Respuesta Verbal: 1 Respuesta Motora: 4 Total: 7 / 15
Pupilas: Der: Reacción: Izq: Reacción:
Sedación / RASS: RASS -4 MIDAZOLAM 20 MG HORAFENTANILO 200 Estado de Conciencia: NO VALORABLE DE FORMA INTEGRAL
MCG HORA

Otros Hallazgos: RESPUESTA PARCIAL A ESTÍMULOS DOLOROSOS NO MOVILIZA NINGUN SEGMENTO CORPORAL HIPOTONÍA E HIPORREFLEXIA GENERALIZADA RESPUESTA PLANTAR NEUTRA BILATERAL SIN SIGNOS MENÍNGEOS NO OBSERVÓ MOVIMIENTOS INVOLUNTARIOS FUNCIÓN CEREBELAR NO VALORABLE DE FORMA INTEGRAL

PROFESIONAL QUE REALIZA LA VALORACION

ÑÁÑEZ PAZ JULIAN DARIO
Firma Digitalizada

MEDICINA INTERNA
19623

Médico Especialista de Turno:
ME201 ÑÁÑEZ PAZ JULIAN
DARIO



UNIDADES DE CUIDADO CRITICO ADULTO Y SALAS DE EMERGENCIA
EVOLUCION MEDICA PARA CUIDADO CRITICO

Formato HC 07
Fecha 2012
Versión 1

HOSPITAL
UNIVERSITARIO
SAN JOSE

891580002

Nº Historia Clínica: 6465787

Folio No.: 361

Fecha: 24/09/2019 6:27:48 p. m.

DATOS PERSONALES

Nombre Paciente: GERSAIN BURBANO BOLAÑOS

Identificación: 6465787

Sexo: Masculino

Fecha Nacimiento: 09/junio/1965

Edad: 54 Años \ 3 Meses \ 15 Días

Estado Civil: Casado

SISTEMA CARDIOVASCULAR

Monitoreo : INVASIVALÍNEA ARTERIAL DE ASPECTO USUAL

Patrón EKG: RITMO SINUSAL NORMAL SIN ALTERACIONES DEL SEGMENTO ST O DE LA ONDA TSIN EXTRASISTOLES O PATRON DE BLOQUEO

Llenado Capilar: 4 Pulsos: MSD NO VALORABLE MSI NO VALORABLE MID ++ MII ++

Otros Hallazgos: LLENADO YUGULAR NO VALORABLE POR QUEMADURAS DE CUELLO CORAZÓN RÍTMICO RUIDOS BIEN TIMBRADOS SIN SOPLOS, RITMO DE GALOPE O FROTE PERICÁRDICO PUNTO DE MAXIMO IMPULSO DESVIADO A LA IZQUIERDA LLENADO CAPILAR 4 SGPERFUSIÓN DISTAL ANORMAL LLENADO CAPILAR PROLONGADO FRIALDAD DISTAL PERFUSION DE LAS MANOS NO VALORABLES POR QUEMADURANORADRENALINA 0.01 MCG KG MIN

SISTEMA RESPIRATORIO

dispositivos O2: SATURACION DE OXIGENO % = 100FRACCION INSPIRADA O2 % = 40ACOPLE ADECUADOTRAQUEOSTOMIA IN SITU ESTOMA SANO CON SECRECIONES MUCOIDES SIN FUGAS O ALARMAS.

Ventilación Mecánica: PCV VT 510 PEEP 6 PMIN 16 CM H2O

Gases Arteriales: ALCALOSIS RESPIRATORIA COMPENSANDO ACIDOSIS METABOLICA DISFUNCION PULMONAR LEVE HIPERLACTATEMIA DIFERENCIA Aa ELEVADA CONTROL DE LA TARDE ACIDOSIS METABOLICA COMPENSADA CON ALCALOSIS RESPIRATORIA OXIGENACION NORMAL HIPERLACTATEMIA SATVO2 NORMAL DELTA CO2 NORMAL

Otros Hallazgos: SIN TIRAJES NI RETRACCIONES PATRÓN NORMAL EXPANSIÓN SIMÉTRICA MURMULLO VESICULAR DISMINUIDO BASAL DERESTERTORES GRUESOS ESCASOS EN CAMPO PULMONAR DER SIN OTROS RUIDOS SOBREGREGADOS

RENAL

Diuresis 24 Horas previas: 0.4 A 0.7 cc/kg/h Balance 24 horas previas: +1845 Balance acumulado: +1845

Pruebas de función renal: DIURESIS 0.4 A 0.7 CC/KG/HORAAZOADOS ELEVADOS HIPERNATREMIA HIPERCLOREMIA K CORREGIDO NORMAL HIPERMAGNESEMIA PELVIS ESTABLE SIN SIGNOS DE TRAUMA EXTERNO

Otros Hallazgos: ORINA AMBAR SIN SEDIMENTO PPL BILATERAL NO VALORABLE GENITALES EXTERNOS NORMALES.

ESTADO METABOLICO O NUTRICIONAL

Tipo de soporte nutricional: SOPORTE NUTRICIONAL DIFERIDO POR ESTADO DE CHOQUE

Drenajes Digestivos: 250 CC DE RESIDUO GASTRICO

PROFESIONAL QUE REALIZA LA VALORACION

NANEZ PAZ JULIAN DARIO
Firma Digitalizada

MEDICINA INTERNA
19623

Médico Especialista de Turno:
ME201 NANEZ PAZ JULIAN
DARIO



UNIDADES DE CUIDADO CRITICO ADULTO Y SALAS DE EMERGENCIA
EVOLUCION MEDICA PARA CUIDADO CRITICO

Formato HC 07
Fecha 2012
Versión 1

HOSPITAL
UNIVERSITARIO
SAN JOSÉ

891580002

Nº Historia Clínica: 6465787

Folio No.: 361

Fecha: 24/09/2019 6:27:48 p. m.

DATOS PERSONALES

Nombre Paciente: GERSAIN BURBANO BOLAÑOS

Identificación: 6465787

Sexo: Masculino

Fecha Nacimiento: 09/junio/1965

Edad: 54 Años \ 3 Meses \ 15 Días

Estado Civil: Casado

Glicemia: GLUCOMETRIA 83-138

SISTEMA GASTROINTESTINAL

NO VALORABLE PERISTALTISMO LENTO DEPOSICIONES NO NO DISTENDIDOBLANDO DEPRESIBLE SIN SOPLOS,
OTRAS MEGALIAS O SIGNOS DE IRRITACION PERITONEAL APARENTE. REGION ANORECTAL SIN EVIDENCIA DE
LESIONES O SANGRADO

Otros Hallazgos: Ninguno.

SISTEMA HEMATOLOGICO E INFECCIONES

Hematológico : LEUCOCITOS NORMALES LINFOPENIA ANEMIA N/NTROMBOCITOPENIA PCR
POSITIVA

Hemocomponentes Transfundidos: Hemocomponentes : PENDIENTE TRANSFUSION DE 2 UDS GL
ROJOS FAMILIAR FIRMA CONSENTIMIENTO A LAS 14 HORAS

Estado de Catéteres : VENOPUNCIONES SANAS SIN CREPITACION, SANGRADO, CAMBIOS INFECTOINFLAMATORIOS O SUPURATIVOS

Cultivos: AFEBRIL EN EL MOMENTO DE LA VALORACIONHAY
PRESENCIA DE FEBRICULAS Y FIEBRE DESCRITA A SU INGRESOCON
FACTORES DE RIESGO NO MODIFICABLES PARA INFECCIONES
ASOCIADAS A LOS CUIDADOS DE LA SALUD0923210 HEMOCULTIVOS
COCOS GRAM POSITIVOS EN CADENA0923209 HEMOCULTIVOS
COCOS GRAM POSITIVOS EN CADENA0923211 HEMOCULTIVO
ANAEROBIOS COCOS GRAM POSITIVOS EN CADENA0919135
HISOPADO INGUINAL C PARASILOPSIS0919134 HISOPADO AXILAR C
PARASILOPSIS0910248 0910247 HEMOCULTIVOS NEGATIVOS0923208
UROCULTIVO NEGATIVO

10. Piel y Faneras

Estado: QUEMADURAS QUE COMPROMENTE LA REGION FACIAL CUELLO M SUPERIORES ABDOMEN INFERIOR MUSLOS M INFERIORES
CUBIERTAS SIN ESTIGMAS DE SANGRADO APARENTE
ORL NO VALORABLE SIN SECRECION EN OIDOS O NARIZ
CONJUNTIVAS PALIDAS HUMEDAS
ANICTERICO
CUELLO SIMETRICO SIN MEGALIAS O SOPLOS
NO SIGNOS HEMORRAGIPAROS EN OTROS SEGMENTOS
SIN FENÓMENOS EMBÓLICOS DISTALES EN LAS VENTANAS CLINICAS DISPONIBLES PARA SU EVALUACION .

11. Osteomuscular

Osteomuscular: VENOPUNCIONES SANAS SIN CREPITACION, SANGRADO, CAMBIOS INFECTOINFLAMATORIOS O SUPURATIVOS
SIN EDEMA DE MIEMBROS INFERIORES
PULSOS SIMETRICOS EN TODOS LOS SEGMENTOS EN PIES Y REGION POPLITEA BILATERAL RESTO NO VALORABLE
SIN SIGNOS DE TVP APARENTES
SIN LESIONES POR PRESION APARENTES
NO SE OBSERVAN AREAS DE ECZEMA POR HUMEDAD

PROCEDIMIENTOS9/9/19-TRATAMIENTO DE QUEMADURAS 13/9/19-
TRATAMIENTO DE QUEMADURAS 13/9/19-TRAQUEOSTOMIA
ABIERTA21/9/19-TRATAMIENTO DE QUEMADURAS

PROFESIONAL QUE REALIZA LA VALORACION

NANEZ PAZ JULIAN DARIO
Firma Digitalizada

MEDICINA INTERNA
19623

Médico Especialista de Turno:
ME201 NANEZ PAZ JULIAN
DARIO



UNIDADES DE CUIDADO CRITICO ADULTO Y SALAS DE EMERGENCIA
EVOLUCION MEDICA PARA CUIDADO CRITICO

Formato HC 07
Fecha 2012
Versión 1

HOSPITAL
UNIVERSITARIO
SAN JOSE

891580002

Nº Historia Clínica: 6465787

Folio No.: 361

Fecha: 24/09/2019 6:27:48 p. m.

DATOS PERSONALES

Nombre Paciente: GERSAIN BURBANO BOLAÑOS

Identificación: 6465787

Sexo: Masculino

Fecha Nacimiento: 09/junio/1965

Edad: 54 Años \ 3 Meses \ 15 Días

Estado Civil: Casado

IMAGENES DIAGNOSTICAS

RADIOGRAFIA DE TORAXHIPEREXPUESTA LATERALIZADA BIEN
INSPIRADADESVIACION DEL CARDIOMEDIASTINOOPACIDADES
DIFUSAS EN CAMPO PULMONAR DERIMAGEN CON BORDES
RADIOPACOS EN BASE PULMONAR
DERCARDIOMEGALIAPULMONARES PROMINENTESTQM IN SITUCVC
SCI ASCENDIDOPENDIENTE REPORTE OFICIAL POR PARTE DE
RADIOLOGIATAC CEREBRAL SIN LESIONES ISQUEMICAS O
HEMORRAGICAS

ANALISIS CLINICO

PROFESIONAL QUE REALIZA LA VALORACION

ÑÁÑEZ PAZ JULIAN DARIO
Firma Digitalizada

MEDICINA INTERNA
19623

Médico Especialista de Turno:
ME201 ÑÁÑEZ PAZ JULIAN
DARIO

COPIA



UNIDADES DE CUIDADO CRITICO ADULTO Y SALAS DE EMERGENCIA
EVOLUCION MEDICA PARA CUIDADO CRITICO

Formato HC 07
Fecha 2012
Versión 1

HOSPITAL
UNIVERSITARIO
SAN JOSE

891580002

Nº Historia Clínica: 6465787

Folio No.: 361

Fecha: 24/09/2019 6:27:48 p. m.

DATOS PERSONALES

Nombre Paciente: GERSAIN BURBANO BOLAÑOS

Identificación: 6465787

Sexo: Masculino

Fecha Nacimiento: 09/junio/1965

Edad: 54 Años \ 3 Meses \ 15 Días

Estado Civil: Casado

PACIENTE CON SITUACION CLINICA DESCRITA. VER NOTAS PREVIAS DE LA ESPECIALIDAD. NOTA RETROSPECTIVA. IMPRESIONES DIAGNOSTICAS DE TRABAJO

HORA DE VALORACION. 8 AM

FALLA RESPIRATORIA AGUDA TIPO I-II-IV

CHOQUE SEPTICO MULTIFOCAL/ORIGEN PULMONAR Y ASOCIADO A CATETER

BACTEREMIA POR COCOS GRAM POSITIVOS ASOCIADA A CATETER

NEUMONIA MULTILOBAR DERECHA DE PRESUNTO ORIGEN ASPIRATIVO

ESTADO POSREANIMACION TIPO FIBRILACION VENTRICULAR INESTABLE DE ETIOLOGIA PRIMARIA A ACLARAR

A DESCARTAR HIPERMAGNESEMIA CON REPERCUSION ELECTROCARDIOGRAFICA

INSUFICIENCIA CUTANEA AGUDA

DESEQUILIBRIO ELECTROLITICO

HIPERNATREMIA DE PRESUNTO ORIGEN HIPOVOLEMICO

ANEMIA NORMOCITICA NORMOCROMICA

TROMBOCITOPENIA LEVE

MALNUTRICION AGUDA SEVERA

PROCEDIMIENTOS

9/9/19-TRATAMIENTO DE QUEMADURAS

13/9/19-TRATAMIENTO DE QUEMADURAS

13/9/19-TRAQUEOSTOMIA ABIERTA

21/9/19-TRATAMIENTO DE QUEMADURAS

ANTECEDENTES

QUEMADURAS QUE COMPROMETE EL 45% DE LA SUPERFICIE CORPORAL GRADO II CON COMPROMISO DE LA VIA AEREA CARA CUELLO
TORAX GLUTEOS BILATERAL MUSLO IZQ M SUPERIORES BILATERALES

EVOLUCION CLINICA IRREGULAR MALA CONDICION GENERAL OXIGENACION NORMAL LOS HALLAZGOS EN RADIOGRAFIA DE TORAX ORIENTAN A LA POSIBILIDAD DE NEUMONITIS ASPIRATIVA MASIVA Y RIESGO DE ATELECTASIA PULMONAR DER COMO SITUACIONES CARDINALES ALREDEDOR DE SU PARADA CARDIACA MENORES REQUERIMIENTOS COMPARATIVOS DE SOPORTE VASOACTIVO PCR ELEVADA SEPSIS MULTIFOCAL CULTIVOS DESCRITOS RECIENTE RECAMBIO DE CVC POR BACTEREMIA SECUNDARIA RIESGO DE HIPOGLICEMIA DISFUNCION RENAL MODERADA DESEQUILIBRIO ELECTROLITICO PUEDE SUGERIR COMPONENTE MIXTO ASOCIADO A FALLA CUTANEA AGUDA ELEVADAS DEMANDAS DE SEDOANALGESIA TAC SIN LESIONES APARENTES

EN ESTE SENTIDO SE CONSIDERA MEJOR REPOSICION DE AGUA LIBRE REINICIAR NUTRICION ENTERAL AJUSTO SU REGIMEN ANTIBIOTICO CONCERTANDO CON INFECTOLOGIA EL USO DE CEFTAROLINE EN EL CONTEXTO DE BACTEREMIA INFECCION DE TEJIDOS BLANDOS NEUMONIA Y SU ESPECTRO ADICIONAL PARA GRAM NEGATIVOS SEGUN EVOLUCION DEFINIR LA NECESIDAD DE ESPECTRO ANAEROBICIDA CON EL USO DE METRONIDAZOL SOLICITO CONCEPTO FORMAL POR NEFROLOGIA TRANSFUSION DE GL ROJOS PARA MANTENER METAS DE HB PARA ESTADO DE SEPSIS DADO SU COMPROMISO ACTUAL DIFIERO LOS PROCEDIMIENTOS QUIRURGICOS PROGRAMADOS HASTA QUE SU CONDICION MEJORE ORDENO ECO TT Y TROPONINAS EN ARAS DE DEFINIR LA ETIOLOGIA PRIMARIA DE SU EVENTO DE PARADA CARDIACA

PARA FINES ADMINISTRATIVOS

CEFTAROLINE AMPOLLAS 600 MG APLICAR 600 MG EV CADA 12 HORAS POR 14 DIAS SE DILIGENCIA FORMATO MI PRES POR 14 DIAS 28 AMPOLLAS EN TOTAL

ESTUDIOS PENDIENTES/SI SU CONDICION CLINICA LO PERMITE-ECO TT

MANEJO A CARGO DE SU ESPECIALIDAD TRATANTE PRIMARIA - CIRUGIA PLASTICA

OTRAS MEDIDAS DE MANEJO COMPLEMENTARIO E INTEGRAL DEL PACIENTE CRITICO. LABORATORIOS DE CONTROL PARA MAÑANA. LA EVOLUCION CLINICA SERIADA MARCADA LA PAUTA A SEGUIR. CONTINUAMOS MUY ATENTOS A SU EVOLUCION.

PLAN DE MANEJO INTEGRAL Y MONITOREO

1. Soporte y Monitoria: MONITORIA HEMODINAMICA CONTINUA INVASIVA Y SATURACION CONTINUA DE OXIGENO EN UCI

PROFESIONAL QUE REALIZA LA VALORACION

ÑANEZ PAZ JULIAN DARIO
Firma Digitalizada

MEDICINA INTERNA
19623

Médico Especialista de Turno:
ME201 ÑANEZ PAZ JULIAN
DARIO



UNIDADES DE CUIDADO CRITICO ADULTO Y SALAS DE EMERGENCIA
EVOLUCION MEDICA PARA CUIDADO CRITICO

Formato HC 07
Fecha 2012
Versión 1

HOSPITAL
UNIVERSITARIO
SAN JOSÉ

891580002

Nº Historia Clínica: 6465787

Folio No.: 361

Fecha: 24/09/2019 6:27:48 p. m.

DATOS PERSONALES

Nombre Paciente: GERSAIN BURBANO BOLAÑOS

Identificación: 6465787

Sexo: Masculino

Fecha Nacimiento: 09/junio/1965

Edad: 54 Años \ 3 Meses \ 15 Días

Estado Civil: Casado

3. Plan con la Familia: SE EXPLICA CLARAMENTE A QUIEN SE PRESENTA COMO EL FAMILIAR DISPONIBLE = EIVER URBANO HIJO EL FAMILIAR QUIEN MANIFIESTA VERBALMENTE ENTENDER LA GRAVEDAD DE LA SITUACION Y ACEPTA VERBALMENTE EL PLAN A SEGUIR. SE RESUELVEN A PLENITUD LAS DUDAS GENERADAS RESPECTO AL PACIENTE. PRONOSTICO RESERVADO. ALTO RIESGO DE MUERTE Y OTRAS GRAVES COMPLICACIONES. SE LE ADIERTE QUE EL USO DE CELULARES ESTA PROHIBIDO ASI COMO OBTENER MATERIAL AUDIOVISUAL EL CELULAR PUEDE SERVIR COMO VEHICULO DE INFECCIONES GRAVES QUE AFECTAN EL MANEJO DE LA PACIENTE DE FORMA DIRECTA E INVADE LA PRIVACIDAD DE OTROS PACIENTES LA TOMA DE DICHO MATERIAL

JUSTIFICACION ESTANCIA UNIDAD CUIDADO CRITICO

VENTILACIÓN MECÁNICA INVASIVA

SOORTE VASOACTIVO

SEDACIÓN Y ANALGESIA PARENTERAL

AISLAMIENTO DE CONTACTO POR PROTOCOLO INSTITUCIONAL

ALTO RIESGO DE DESEQUILIBRIO METABÓLICO Y ELECTROLÍTICO

ALTO RIESGO DE DETERIORO HEMODINÁMICO Y RESPIRATORIO

RIESGO DE MUERTE Y OTRAS COMPLICACIONES RELACIONADAS CON SUS PATOLOGÍAS DESCRITAS. RIESGO DE ARRITMIAS, PARO CARDIORESPIRATORIO Y OTRAS COMPLICACIONES RESPIRATORIAS.

RIESGO DE DETERIORO NEUROLÓGICO, CONVULSIONES PROGRESIÓN ESTADO DE COMA SE INCLUYE LA POSIBILIDAD DE MUERTE ENCEFALICA

RIESGO DE COMPLICACIONES POSQUIRURGICAS MAYORES NECESIDAD DE CUIDADOS POSQUIRURGICO ESPECIALES.

PROFESIONAL QUE REALIZA LA VALORACION

ÑANEZ PAZ JULIAN DARIO

Firma Digitalizada

MEDICINA INTERNA

19623

Médico Especialista de Turno:

ME201 ÑANEZ PAZ JULIAN
DARIO



HOSPITAL
UNIVERSITARIO
SAN JOSÉ 891580002

HISTORIA CLÍNICA

NOTA INTERMEDIA

Folio: 362

Formato HC 14
Fecha 2012
Versión 1

(Fecha: 24/09/2019 06:33 p. m.)

Cama: UCI23

Nº Historia Clínica: 6465787

Servicio: UNIDAD DE CUIDADOS INTENSIVOS ADULTOS

DATOS PERSONALES

Nombre Paciente: GERSAIN BURBANO BOLAÑOS

Identificación: 6465787

Sexo: Masculino

Fecha Nacimiento: 09/junio/1965

Edad: 54 Años \ 3 Meses \ 15 Días

Estado Civil: Casado

Dirección: CUADRA VEINTE DE JULIO

Teléfono: 3137925430

Procedencia: BOLIVAR

Ocupación:

DATOS DE AFILIACIÓN

Entidad: ASMET SALUD EPS SAS

Régimen: Regimen_Simplificado

DATOS DE INGRESO

Ingreso: 4963347

Fecha de ingreso: 07/09/2019 1:39:28 p. m.

ESCALA DEL DOLOR:



☒ Duele un poquito

SUBJETIVO

DATOS DE MEDICO QUE HACE EL REGISTRO Y DATOS DEL ESPECIALISTA DE TURNO/ COORDINADOR DE SALA

ÑAÑEZ PAZ JULIAN DARIO
Firma Digitalizada

MEDICINA INTERNA
19623

Médico Especialista de turno: ME201
ÑAÑEZ PAZ JULIAN DARIO
MEDICO
INTERNISTA



HOSPITAL
UNIVERSITARIO
SAN JOSÉ 891580002

HISTORIA CLÍNICA

NOTA INTERMEDIA

Folio: 362

Formato HC 14
Fecha 2012
Versión 1

(Fecha: 24/09/2019 06:33 p. m.)

Cama: UCI23

Nº Historia Clínica: 6465787

Servicio: UNIDAD DE CUIDADOS INTENSIVOS ADULTOS

PACIENTE CON SITUACION CLINICA DESCRITA. VER NOTAS PREVIAS DE LA ESPECIALIDAD. NOTA RETROSPECTIVA. IMPRESIONES DIAGNOSTICAS DE TRABAJO

HORA DE VALORACION. 8 AM

FALLA RESPIRATORIA AGUDA TIPO I-II-IV

CHOQUE SEPTICO MULTIFOCAL/ORIGEN PULMONAR Y ASOCIADO A CATETER

BACTEREMIA POR COCOS GRAM POSITIVOS ASOCIADA A CATETER

NEUMONIA MULTILOBAR DERECHA DE PRESUNTO ORIGEN ASPIRATIVO

ESTADO POSREANIMACION TIPO FIBRILACION VENTRICULAR INESTABLE DE ETIOLOGIA PRIMARIA A ACLARAR

A DESCARTAR HIPERMAGNESEMIA CON REPERCUSION ELECTROCARDIOGRAFICA

INSUFICIENCIA CUTANEA AGUDA

DESEQUILIBRIO ELECTROLITICO

HIPERNATREMIA DE PRESUNTO ORIGEN HIPOVOLEMICO

ANEMIA NORMOCITICA NORMOCROMICA

TROMBOCITOPENIA LEVE

MALNUTRICION AGUDA SEVERA

PROCEDIMIENTOS

9/9/19-TRATAMIENTO DE QUEMADURAS

13/9/19-TRATAMIENTO DE QUEMADURAS

13/9/19-TRAQUEOSTOMIA ABIERTA

21/9/19-TRATAMIENTO DE QUEMADURAS

ANTECEDENTES

QUEMADURAS QUE COMPROMETE EL 45% DE LA SUPERFICIE CORPORAL GRADO II CON COMPROMISO DE LA VIA AEREA CARA CUELLO TORAX GLUTEOS BILATERAL MUSLO IZQ M SUPERIORES BILATERALES

OBJETIVO

EVOLUCION CLINICA IRREGULAR MALA CONDICION GENERAL OXIGENACION NORMAL LOS HALLAZGOS EN RADIOGRAFIA DE TORAX ORIENTAN A LA POSIBILIDAD DE NEUMONITIS ASPIRATIVA MASIVA Y RIESGO DE ATELECTASIA PULMONAR DER COMO SITUACIONES CARDINALES ALREDEDOR DE SU PARADA CARDIACA MENORES REQUERIMIENTOS COMPARATIVOS DE SOPORTE VASOACTIVO PCR ELEVADA SEPSIS MULTIFOCAL CULTIVOS DESCRITOS RECIENTE RECAMBIO DE CVC POR BACTEREMIA SECUNDARIA RIESGO DE HIPOGLICEMIA DISFUNCION RENAL MODERADA DESEQUILIBRIO ELECTROLITICO PUEDE SUGERIR COMPONENTE MIXTO ASOCIADO A FALLA CUTANEA AGUDA ELEVADAS DEMANDAS DE SEDOANALGESIA TAC SIN LESIONES APARENTES

ANALISIS

DATOS DE MEDICO QUE HACE EL REGISTRO Y DATOS DEL ESPECIALISTA DE TURNO/ COORDINADOR DE SALA

ÑAÑEZ PAZ JULIAN DARIO
Firma Digitalizada

MEDICINA INTERNA
19623

Médico Especialista de turno: ME201
ÑAÑEZ PAZ JULIAN DARIO
MEDICO
INTERNISTA



HOSPITAL
UNIVERSITARIO
SAN JOSÉ 891580002

HISTORIA CLÍNICA

NOTA INTERMEDIA

Folio: 362

Formato HC 14
Fecha 2012
Versión 1

(Fecha: 24/09/2019 06:33 p. m.)

Nº Historia Clínica: 6465787

Cama: UCI23

Servicio: UNIDAD DE CUIDADOS INTENSIVOS ADULTOS

ANALISIS: EN ESTE SENTIDO SE CONSIDERA MEJOR REPOSICION DE AGUA LIBRE REINICIAR NUTRICION ENTERAL AJUSTO SU REGIMEN ANTIBIOTICO CONCERTANDO CON INFECTOLOGIA EL USO DE CEFTAROLINE EN EL CONTEXTO DE BACTEREMIA INFECCION DE TEJIDOS BLANDOS NEUMONIA Y SU ESPECTRO ADICIONAL PARA GRAM NEGATIVOS SEGUN EVOLUCION DEFINIR LA NECESIDAD DE ESPECTRO ANAEROBICIDA CON EL USO DE METRONIDAZOL SOLICITO CONCEPTO FORMAL POR NEFROLOGIA TRANSFUSION DE GL ROJOS PARA MANTENER METAS DE HB PARA ESTADO DE SEPSIS DADO SU COMPROMISO ACTUAL DIFIERO LOS PROCEDIMIENTOS QUIRURGICOS PROGRAMADOS HASTA QUE SU CONDICION MEJORE ORDENO ECO TT Y TROPONINAS EN ARAS DE DEFINIR LA ETIOLOGIA PRIMARIA DE SU EVENTO DE PARADA CARDIACA

PLAN

PLAN: PARA FINES ADMINISTRATIVOS

CEFTAROLINE AMPOLLAS 600 MG APLICAR 600 MG EV CADA 12 HORAS POR 14 DIAS SE DILIGENCIA FORMATO MI PRES POR 14 DIAS 28 AMPOLLAS EN TOTAL

ESTUDIOS PENDIENTES/SI SU CONDICION CLINICA LO PERMITE-ECO TT
MANEJO A CARGO DE SU ESPECIALIDAD TRATANTE PRIMARIA - CIRUGIA PLASTICA
OTRAS MEDIDAS DE MANEJO COMPLEMENTARIO E INTEGRAL DEL PACIENTE CRITICO.LABORATORIOS DE CONTROL PARA MAÑANA.LA EVOLUCION CLINICA SERIADA MARCADA LA PAUTA A SEGUIR. CONTINUAMOS MUY ATENTOS A SU EVOLUCION.

DIAGNOSTICO

A419 SEPTICEMIA- NO ESPECIFICADA

☒ DiagnosticoPrincipal

DATOS DE MEDICO QUE HACE EL REGISTRO Y DATOS DEL ESPECIALISTA DE TURNO/ COORDINADOR DE SALA

ÑAÑEZ PAZ JULIAN DARIO
Firma Digitalizada

MEDICINA INTERNA
19623

Médico Especialista de turno: ME201
ÑAÑEZ PAZ JULIAN DARIO
MEDICO
INTERNISTA



¡INFORMACIÓN IMPORTANTE!

Para solicitar su cita médica, comuníquese al teléfono: 8234508 Ext. 120
Control posquirurgico 8200970
En caso de cancelar la consulta asignada comuníquese telefónicamente con nosotros
con dos (2) días de anticipación



UNIDADES DE CUIDADO CRITICO, SALAS DE EMERGENCIA E
INTERNACION

EVOLUCION MEDICA DIA - NOCHE

Formato HC 03
Fecha 2012
Versión 1

HOSPITAL
UNIVERSITARIO
SAN JOSE

NIT 891580002

Nº Historia Clínica: 6465787

FOLIO364

Fecha y Hora: 25/09/2019 1:26:53 a. m.

Ingreso: 4963347

DATOS PERSONALES

Nombre Paciente: GERSAIN BURBANO BOLAÑOS

Identificación: 6465787

Sexo: Masculino

Edad: 54 Años \ 3 Meses \ 16 Días

Servicio Actual: UNIDAD DE CUIDADOS INTENSIVOS ADULTOS

Cama: UCI23

DATOS DE AFILIACIÓN

Entidad: ASMET SALUD EPS SAS

Régimen: Regimen_Simplificado

VALORACION CLINICA

Signos Vitales T°: 36 R: 12 FC: 105 Tensión Arterial 105 / 70 TAM 82 Escala Dolor: 0 SIN DOLOR

1. Neurológico

Conciencia: BAJO SEDACION.

Escala de Glasgow: Apertura Ocular: 0 Respuesta Verbal: 0 Respuesta Motora: 0 Total: 0 / 15

Pupilas: Derecha: 2 Reacción: Lenta Izquierda: 2 Reacción: Lenta

RASS - 4

Explicación Neurológica: Ninguno.

2. Cardiovascular

Descripción: RS CS RITMICOS. SOPORTE CON NORADRENALINA A 0.05 mcg/kg/min.

Otros Hallazgos: Ninguno.

3. Respiratorio

Patrón Respiratorio: PARAMETROS VENTILATORIOS SIN CAMBIOS. SPO2: 98%. PARAMETROS VENTILATORIOS SIN CAMBIOS. SPO2: 98%

Otros Hallazgos: Ninguno.

4. Renal

Diuresis: DIURESIS: 0.4 cc/kg/h.

5. Metabólico

Descripción: GLUCO: 176 mg/dL.

6. Gastrointestinal

Estado: ABDOMEN BLANDO.

7. Infeccioso

Estado: SIN EPISODIOS FEBRILES.

8. Hematología

Estado: SIN EVIDENCIA DE SANGRADO.

9. Piel, Faneras y Osteomuscular

Estado: SIN CAMBIOS.

DATOS DEL PROFESIONAL QUE REALIZO LA VALORACION Y DATOS DEL ESPECIALISTA DE TURNO

QUINTERO CARDENAS MARIO ANDRES
Firma Digitalizada

MEDICINA INTERNA

191245-08

Médico Especialista de Turno: ME166
QUINTERO CARDENAS MARIO ANDRES



UNIDADES DE CUIDADO CRITICO, SALAS DE EMERGENCIA E
INTERNACION

EVOLUCION MEDICA DIA - NOCHE

Formato HC 03
Fecha 2012
Versión 1

HOSPITAL
UNIVERSITARIO
SAN JOSE

NIT 891580002

Nº Historia Clínica: 6465787

FOLIO364

Fecha y Hora: 25/09/2019 1:26:53 a. m.

Ingreso: 4963347

DATOS PERSONALES

Nombre Paciente: GERSAIN BURBANO BOLAÑOS

Identificación: 6465787

Sexo: Masculino

Edad: 54 Años \ 3 Meses \ 16 Días

Servicio Actual: UNIDAD DE CUIDADOS INTENSIVOS ADULTOS

Cama: UCI23

No Aplica.

11. Análisis de Paraclínicos incluida Imagenología

Análisis: NO TIENE.

I. ANALISIS CLINICO

PACIENTE HOSPITALIZADO EN UCI POR QUEMADURAS QUE COMPROMETEN EL 40% DE SCT / SD POS REANIMACION / BACTEREMIA POR CGP. REGULAR CONDICION. CON SOPORTE VENTILATORIO INVASIVO Y HEMODINAMICO CON NORADRENALINA EN RETIRO. SE DIFIRIO PROCEDIMIENTO QUIRURGICO POR CONDICION GLOBAL. UNA VEZ SE ESTABILICE SE PROGRAMARA NUEVAMENTE PARA DESBRIDAMIENTO.

II. PLAN DE MANEJO INTEGRAL Y MONITOREO

1. Soporte y Monitoría: No Aplica.
2. Manejo Farmacológico: No Aplica.
3. Plan de Ayudas Diagnosticas: UCI. VENTILACION MECANICA. SOPORTE VASOPRESOR..
4. Plan con la Familia: NO HAY FAMILIARES PRESENTES.

CONCILIACION MEDICAMENTOS

Mto que Continúan: NO

Mtos. que se suspenden: NO

Responsable: NO

DIAGNOSTICOS

A419 SEPTICEMIA- NO ESPECIFICADA

T314 QUEMADURAS QUE AFECTAN DEL 40% AL 49% DE LA SUPERFICIE DEL CUERPO

DATOS DEL PROFESIONAL QUE REALIZO LA VALORACION Y DATOS DEL ESPECIALISTA DE TURNO

QUINTERO CARDENAS MARIO ANDRES

Firma Digitalizada

MEDICINA INTERNA

191245-08

Médico Especialista de Turno: ME166
QUINTERO CARDENAS MARIO ANDRES



HOSPITAL
UNIVERSITARIO
SAN JOSÉ 891580002

HISTORIA CLÍNICA

NOTA INTERMEDIA

Folio: 368

Formato HC 14
Fecha 2012
Versión 1

(Fecha: 25/09/2019 12:12 p. m.)

Cama: UCI23

Nº Historia Clínica: 6465787

Servicio: UNIDAD DE CUIDADOS INTENSIVOS ADULTOS

DATOS PERSONALES

Nombre Paciente: GERSAIN BURBANO BOLAÑOS

Identificación: 6465787

Sexo: Masculino

Fecha Nacimiento: 09/junio/1965

Edad: 54 Años \ 3 Meses \ 16 Días

Estado Civil: Casado

Dirección: CUADRA VEINTE DE JULIO

Teléfono: 3137925430

Procedencia: BOLIVAR

Ocupación:

DATOS DE AFILIACIÓN

Entidad: ASMET SALUD EPS SAS

Régimen: Regimen_Simplificado

DATOS DE INGRESO

Ingreso: 4963347

Fecha de ingreso: 07/09/2019 1:39:28 p. m.

ESCALA DEL DOLOR: 0 SIN DOLOR

SUBJETIVO

ANÁLISIS: PACIENTE MASCULINO DE 54 AÑOS, CON DIAGNOSTICOS DESCRITOS. EL DIA DE AYER PRESENTÓ PARO CARDIACO. EN EL MOMENTO HEMODINAMICAMENTE ESTABLE. CON SOPORTE VENTILATORIO. EL DIA DE HOY CON REPORTE DE HEMOCULTIVOS: SE AISLÓ COCOS GRAM POSITIVOS EN CADENA. PERIFÉRICO: POSITIVO A LAS 11:04 HORAS DE INCUBACIÓN. CATÉTER 1: POSITIVO A LAS 11:04 HORAS DE INCUBACIÓN. CVC: POSITIVO A LAS 11:76 HORAS DE INCUBACIÓN. CON PRESENCIA DE BACTEREMIA, SE CONSIDERA QUE EL CVC NO ES EL FOCO INFECCIOSO POR LO TANTO NO SE INDICA SU RETIRO. SE SUSPENDE VANCOMICINA/MEROPENEM Y SE INICIA CEFTAROLINA 600 MG CADA 12 HORAS EN INFUSION PARA 1 HORA. SE SOLICITA CULTIVO DE SECRECIÓN BRONQUIAL. ATENTOS A EVOLUCION.

OBJETIVO

QUEMADURAS CUBIERTAS

ANALISIS

ANALISIS: PACIENTE EN MALAS CONDICIONES GENERALES, PENDIENTE PROGRAMACION QUIRURGICA

PLAN

PLAN: PENDIENTE PROGRAMACION QX

DIAGNOSTICO

N179 INSUFICIENCIA RENAL AGUDA- NO ESPECIFICADA

☒ DiagnosticoPrincipal

DATOS DE MEDICO QUE HACE EL REGISTRO Y DATOS DEL ESPECIALISTA DE TURNO/ COORDINADOR DE SALA

BELTRAN VILLARREAL YAMILY ESPERANZA

Firma Digitalizada

CIRUGIA PLASTICA ESTETICA, MAXILOFACIAL Y DE LA MANO

0286-96



HOSPITAL
UNIVERSITARIO
SAN JOSÉ 891580002

HISTORIA CLÍNICA

NOTA INTERMEDIA

Folio: 368

Formato HC 14
Fecha 2012
Versión 1

(Fecha: 25/09/2019 12:12 p. m.)

Cama: UCI23

Nº Historia Clínica: 6465787

Servicio: UNIDAD DE CUIDADOS INTENSIVOS ADULTOS



¡INFORMACIÓN IMPORTANTE!

Para solicitar su cita médica, comuníquese al teléfono: 8234508 Ext. 120

Control posquirurgico 8200970

En caso de cancelar la consulta asignada comuníquese telefónicamente con nosotros con dos (2) días de anticipación

COPIA



HOSPITAL
UNIVERSITARIO
SAN JOSÉ

HISTORIA CLÍNICA

RESPUESTA A INTERCONSULTA

Nº Historia Clínica: 6465787 **Folio Nro.373** **Fecha:**25/09/2019 3:54:17 p. m.
Servicio: UNIDAD DE CUIDADOS INTENSIVOS ADULTOS **Cama:** UC123

DATOS PERSONALES

Nombre Paciente: GERSAIN BURBANO BOLAÑOS **Género:** Masculino
Fecha Nacimiento: 09/junio/1965 **Edad:** 54 Años \ 3 Meses \ 16 Días **Estado Civil:** Casado
Dirección: CUADRA VEINTE DE JULIO **Teléfono:** 3137925430
Procedencia: BOLIVAR **Ocupación:**

DATOS DE AFILIACIÓN

Entidad: ASMET SALUD EPS SAS **Régimen:** Regimen_Simplificado
Plan Beneficios: ASMET SALUD EPS SAS EVENTO - SUBSIDIADO **Nivel - Estrato:** NIVEL 1 - RANGO 1

DATOS DEL INGRESO

Ingreso:4963347 **Fecha:**07/09/2019 1:39:28 p. m.

Responsable: MARIA BURBANO **Teléfono Resp:**EL MISMO

MOTIVO INTERCONSULTA

FALLA RESPIRATORIA AGUDA TIPO I-II-IVCHOQUE SEPTICO MULTIFOCAL/ORIGEN PULMONAR Y ASOCIADO A CATETERBACTEREMIA POR COCOS GRAM POSITIVOS ASOCIADA A CATETERNEUMONIA MULTILOBAR DERECHA DE PRESUNTO ORIGEN ASPIRATIVO ESTADO POSREANIMACION TIPO FIBRILACION VENTRICULAR INESTABLE DE ETIOLOGIA PRIMARIA A ACLARARA DESCARTAR HIPERMAGNESEMIA CON REPERCUSION ELECTROCARDIOGRAFICA INSUFICIENCIA CUTANEA AGUDA DE SEQUILIBRIO ELECTROLITICO HIPERNATREMIA DE PRESUNTO ORIGEN HIPOVOLEMICO ANEMIA NORMOCITICA NORMOCROMICA TROMBOCITOPENIA LEVE MALNUTRICION AGUDA SEVERA PROCEDIMIENTOS 9/9/19-TRATAMIENTO DE QUEMADURAS 13/9/19-TRATAMIENTO DE QUEMADURAS 13/9/19-TRAQUEOSTOMIA ABIERTA 21/9/19-TRATAMIENTO DE QUEMADURAS

Observación: SEGUIMIENTO ESPECIALIZADO

RESPUESTA A INTERCONSULTA: ESPECIALIDAD: NEFROLOGIA

Análisis Subjetivo: INTERCONSULTA RESPONDIDA EN FOLIO DE PRESCRIPCION DE TERAPIA DIALITICA

Análisis Objetivo:

DETALLE RESPUESTA:

TRATAMIENTO:

Diagnóstico: N179 INSUFICIENCIA RENAL AGUDA- NO ESPECIFICADA

INDICACION MEDICA

DAVID ANDRES BALLESTEROS CASTRO

T. Profesional: 253588

NEFROLOGIA



UNIDADES DE CUIDADO CRITICO ADULTO Y SALAS DE EMERGENCIA
EVOLUCION MEDICA PARA CUIDADO CRITICO

Formato HC 07
Fecha 2012
Versión 1

HOSPITAL
UNIVERSITARIO
SAN JOSE

891580002

Nº Historia Clínica: 6465787

Folio No.: 380

Fecha: 25/09/2019 7:33:39 p. m.

DATOS PERSONALES

Nombre Paciente: GERSAIN BURBANO BOLAÑOS Identificación: 6465787 Sexo: Masculino
Fecha Nacimiento: 09/junio/1965 Edad: 54 Años \ 3 Meses \ 16 Días Estado Civil: Casado

Dirección: Teléfono: 3137925430
Procedencia: CUADRA VEINTE DE JULIO Ocupación:

DATOS DE AFILIACIÓN

Entidad: ASMET SALUD EPS SAS Nivel - Estrato: NIVEL 1 - RANGO 1

DATOS DEL INGRESO

Ingreso: 4963347 Cama: UCI23
Responsable: MARIA BURBANO Teléfono Resp: EL MISMO

DIAGNOSTICOS ACTIVOS

T314 QUEMADURAS QUE AFECTAN DEL 40% AL 49% DE LA SUPERFICIE DEL CUERPO
A418 OTRAS SEPTICEMIAS ESPECIFICADAS
R578 OTRAS FORMAS DE CHOQUE
N179 INSUFICIENCIA RENAL AGUDA- NO ESPECIFICADA
I460 PARO CARDIACO CON RESUCITACION EXITOSA
D649 ANEMIA DE TIPO NO ESPECIFICADO
J159 NEUMONIA BACTERIANA- NO ESPECIFICADA
J690 NEUMONITIS DEBIDA A ASPIRACION DE ALIMENTO O VOMITO
D695 TROMBOCITOPENIA SECUNDARIA
E43X DESNUTRICION PROTEICOCALORICA SEVERA- NO ESPECIFICADA

DIAGNOSTICOS RESUELTOS

E870 HIPEROSMOLARIDAD E HIPERNATREMIA

Problemas Actuales:

-SOPORTE VENTILATORIO. -SOPORTE VASOPRESOR. -ESTADO POST-RCCP. -AZOADOS ELEVADOS CON NECESIDAD DE HEMOFILTRACIÓN. -GRAN QUEMADO. -COCOS GRAM POSITIVOS EN CADENA (POSIBLE ESTREPTOCOCCO) EN SANGRE. -HIPERNATREMIA CON DEFICIT DE AGUA DE 5,1 LT. -CALCIO CORREGIDO NORMAL. -ECOCARDIOGRAMA SIN DISFUNCIÓN SISTÓLICA, NO TRASTORNO DE LA CONTRACTILIDAD.

Signos Vitales

Temperatura 35.4 Frecuencia Respiratoria: 18 Frecuencia Cardíaca: 100 Tensión Arterial 113 / 60 TAM 78

ESCALA DEL DOLOR:



☒ no duele

SISTEMA NERVIOSO

Escala de Glasgow: Apertura Ocular: 1 Respuesta Verbal: 1 Respuesta Motora: 2 Total: 4 / 15
Pupilas: Der: 2 Reacción: Lenta Izq: 2 Reacción: Lenta
Sedación / RASS: BAJO SEDACIÓN PROFUNDA CON MIDAZOLAM Y Estado de Conciencia: BAJO SEDACIÓN PROFUNDA.
FENTANYL, RASS: -4.

Otros Hallazgos: NO SIGNOS MENINGEOS, FOCALIZACIÓN NO EVALUABLE, RESPUESTA PLANTAR NEUTRA.

PROFESIONAL QUE REALIZA LA VALORACION

RUIZ SALAZAR EDWARD JAVIER
Firma Digitalizada

MEDICINA INTERNA
80074117

Médico Especialista de Turno:
ME267 RUIZ SALAZAR EDWARD
JAVIER



UNIDADES DE CUIDADO CRITICO ADULTO Y SALAS DE EMERGENCIA
EVOLUCION MEDICA PARA CUIDADO CRITICO

Formato HC 07
Fecha 2012
Versión 1

HOSPITAL
UNIVERSITARIO
SAN JOSÉ

891580002

Nº Historia Clínica: 6465787

Folio No.: 380

Fecha: 25/09/2019 7:33:39 p. m.

DATOS PERSONALES

Nombre Paciente: GERSAIN BURBANO BOLAÑOS

Identificación: 6465787

Sexo: Masculino

Fecha Nacimiento: 09/junio/1965

Edad: 54 Años \ 3 Meses \ 16 Días

Estado Civil: Casado

SISTEMA CARDIOVASCULAR

Monitoreo : MONITORÍA INVASIVA - LINEA ARTERIAL AMPLIA, HABITUAL

Perfil Hemodinamico: NO VIGILEO.

Patrón EKG: RITMO SINUSAL, NO EXTRASISTÓLIA, NO PAUSAS.

Llenado Capilar: 2

Pulsos: MSD ++

MSI ++

MID ++

MII ++

Otros Hallazgos: CORAZÓN RITMICO, NO SOPLOS, NO GALOPE, NO FROTE PERICÁRDICO.

SISTEMA RESPIRATORIO

dispositivos O2: TRAQUESTOMÍA PERMEABLE.

Ventilación Mecánica: VENTILACIÓN MECÁNICA INVASIVA, MODO:PC - PEEP:
6 - FIO2: 35% - VT: 480 - PIM: 14

Gases Arteriales: -ACIDOSIS METABÓLICA COMPENSADA, SIN DISFUNCIÓN PULMONAR, NO ÁCIDO LACTICO NI SvO2 RECIENTE.

Otros Hallazgos: MURMULLO VESICULAR DISMINUIDO, NO AGREGADOS.

RENAL

Diuresis 24 Horas previas: 0.4 - 0.5 cc/kg/h

Balance 24 horas previas: +3879

Balance acumulado: +5.7 L

Pruebas de función renal: AZOADOS ELEVADOS, HIPERNATREMIA, HIPERFOSFATÉMIA, CALCIO CORREGIDO NORMAL, MAGNESIO NORMAL.

Otros Hallazgos: INICIO DE SOPORTE RENAL CON HEMODIAFILTRACIÓN VENO-VENOSA CONTÍNUA.

ESTADO METABOLICO O NUTRICIONAL

Tipo de soporte nutricional: TOLERANDO NUTREN PULMONARY A 48 CC/HR.

Drenajes Digestivos: NO TIENE.

Glicemia: 243 - 176 - 193

SISTEMA GASTROINTESTINAL

ABDOMEN BLANDO Y DEPRESIBLE, DOLOR NO EVALUABLE, NO MASAS NI MEGÁLIAS, PERISTALTISMO POSITIVO.

Otros Hallazgos: Ninguno.

SISTEMA HEMATOLOGICO E INFECCIONES

PROFESIONAL QUE REALIZA LA VALORACION

RUIZ SALAZAR EDWARD JAVIER
Firma Digitalizada

MEDICINA INTERNA
80074117

Médico Especialista de Turno:
ME267 RUIZ SALAZAR EDWARD
JAVIER



UNIDADES DE CUIDADO CRITICO ADULTO Y SALAS DE EMERGENCIA
EVOLUCION MEDICA PARA CUIDADO CRITICO

Formato HC 07
Fecha 2012
Versión 1

HOSPITAL
UNIVERSITARIO
SAN JOSE

891580002

Nº Historia Clínica: 6465787

Folio No.: 380

Fecha: 25/09/2019 7:33:39 p. m.

DATOS PERSONALES

Nombre Paciente: GERSAIN BURBANO BOLAÑOS

Identificación: 6465787

Sexo: Masculino

Fecha Nacimiento: 09/junio/1965

Edad: 54 Años \ 3 Meses \ 16 Días

Estado Civil: Casado

Hematológico : AFEBRIL, PCR EN ASCENSO, ANÉMIA Y TROMBOCITOPENIA LEVE.

Hemocomponentes Transfundidos: Hemocomponentes : NO RECIENTEMENTE.

Estado de Catéteres : CATÉTER VENOSO SUBCLAVIO IZQUIERDO, EN BUENA CONDICIÓN.

Cultivos: AFEBRIL EN EL MOMENTO DE LA VALORACIONCON
FACTORES DE RIESGO NO MODIFICABLES PARA INFECCIONES
ASOCIADAS A LOS CUIDADOS DE LA SALUD-0923209 - 0923210 -
0923211: SANGRE COCOS GRAM POSITIVOS EN CADENA. -0924320
GRAM DE SECRECION BRONQUIAL COCOBACILOS GRAM NEGATIVOS
EN CADENA - CULTIVO DE SECRECIÓN BRONQUIAL: EN PROCESO.

10. Piel y Faneras

Estado: QUEMADURAS GRADO II - III CABEZA Y CARA 12%, CUELLO 1%, BRAZO DERECHO 3%, ANTEBRAZO DERECHO 4%, MANO DERECHA Y CINCO DEDOS 2,5%, BRAZO IZQUIERDO 3%, ANTEBRAZO IZQUIERDO 4%, MANO IZQUIERDA Y CINCO DEDOS 2,5%, TRONCO ANTERIOR 5%, TRONCO POSTERIOR 13%, GLÚTEO DERECHO 1%, GLÚTEO IZQUIERDO 1%, ZONAS DE FLEXIÓN: PLIEGUE AXILAR DERECHO, PLIEGUE AXILAR IZQUIERDO, PLIEGUE CODO DERECHO, PLIEGUE CODO IZQUIERDO, CUBIERTAS CON APÓSITOS, NO SE DESATAPAN..

11. Osteomuscular

Osteomuscular: HIPOTONÍA GENERALIZADA. .

PROCEDIMIENTOS9/9/19-TRATAMIENTO DE QUEMADURAS 13/9/19-
TRATAMIENTO DE QUEMADURAS 13/9/19-TRAQUEOSTOMIA
ABIERTA21/9/19-TRATAMIENTO DE QUEMADURAS

Análisis Laboratorios BILIRRUBINAS NORMALES, AMINOTRANSFERASAS ELEVADAS, LDH ELEVADA, HIPOALBUMINEMIA. RESTO YA DESCRITOS.

IMAGENES DIAGNOSTICAS

-RX DE TÓRAX 24/09/2019: -PLACA ESPIRADA, CONGESTIÓN
BILATERAL, CARDIOMEGALIA GLOBAL GRADO II, PEDÍCULO
VASCULAR NORMAL. DERRAME PLEURAL BASAL IZQUIERDO, TQT IN
SITU, CVC CON EXTREMO CAVO.TAC CEREBRAL SIMPLE 24/09/2019:
DIFERENCIACIÓN CORTICO-SUBCORTICAL CONSERVADA, NO SE
APRECIAN ÁREAS DE ISQUÉMIA NI DE SANGRADOS, NO LESIONES
EXPANSIVAS.

ANALISIS CLINICO

PACIENTE CON DIAGNÓSTICOS DE MANEJO PROPUESTOS, PUNTAJE ACTUAL DE SOFA: 12 PUNTOS, MORTALIDAD MAYOR AL 92.5%.
EVOLUCIÓN CLÍNICA IRREGULAR, AÚN BAJO SOPORTE VASOPRESOR Y AZOADOS ELEVADOS. SE INDICA CONTINUAR CON NOREPINEFRINA
PARA TAM 65-70 mmHg, SE ADICIONA MANEJO METABÓLICO COADYUVANTE PARA EL CHOQUE SÉPTICO CON ACIDO ASCORBICO 1,5 GR
CADA 6 HORAS (DÍA 1/4) Y TIAMINA 200 MG CADA 12 HORAS (DÍA 1/4) MÁS HIDROCORTISONA INFUSIÓN DE 200 MG PARA 24 HORAS. SE
ORDENA CONTINUAR CON LEV HARTMAN 50 CC/HR Y SE ADICIONA AGUA LIBRE 50 CC/HR POR HIPERNATREMIA DESCRITA, CONTINUAR
CON DILUCIÓN DE LÍQUIDO EN SOLUCIÓN MEDIOISOTÓNICA. MANEJO DIARIO POR NEFROLOGÍA QUIENES INDICAN INICIAR
HEMODIAFILTRACIÓN VENO-VENOSA CONTÍNUA. SE CONTINÚA CON CEFTAROLINA 600 MG CADA 12 HORAS (DÓSI PLENA POR
HEMOFILTRACIÓN) A LA ESPERA DE REPORTE DE CULTIVOS (HASTA EL MOMENTO CRECIMIENTO DE COCOS GRAM POSITIVOS EN CADENA).
SE SOLICITA AHORA: PRUEBAS PREDIÁLISIS Y TROPONINA (BUSCANDO CAUSA DE PARADA CARDÍACA, SIN EMBARGO ÉSTA ES NEGATIVA
EN CONTROL DE LA TARDE, POR LO QUE SE CONSIDERA DE MANERA PRIMARIA HIPOXÉMIA COMO CAUSA DE PARADA CARDÍACA, POSIBLE
OCCLUSIÓN DE TRAQUEOSTOMÍA). SE SOLICITA PARA MAÑANA: -HEMOGRAMA, PT-PTT, FIBRINOGENO, PCR, BUN, CREATININA, SODIO,
POTASIO, CLORO, MAGNESIO, FOSFORO, AST, ALT, GASES ARTERIO-VENOSOS, LACTATO Y RX DE TÓRAX PORTÁTIL. PRONÓSTICO AÚN
RESERVADO, ALTO RIESGO DE COLAPSO CARDIOVASCULAR Y MUERTE. LA EVOLUCIÓN DEL PACIENTE NOS INDICARÁ LA CONDUCTA A
SEGUIR.

PROFESIONAL QUE REALIZA LA VALORACION

RUIZ SALAZAR EDWARD JAVIER
Firma Digitalizada

MEDICINA INTERNA
80074117

Médico Especialista de Turno:
ME267 RUIZ SALAZAR EDWARD
JAVIER



UNIDADES DE CUIDADO CRITICO ADULTO Y SALAS DE EMERGENCIA
EVOLUCION MEDICA PARA CUIDADO CRITICO

Formato HC 07
Fecha 2012
Versión 1

HOSPITAL
UNIVERSITARIO
SAN JOSÉ

891580002

Nº Historia Clínica: 6465787

Folio No.: 380

Fecha: 25/09/2019 7:33:39 p. m.

DATOS PERSONALES

Nombre Paciente: GERSAIN BURBANO BOLAÑOS

Identificación: 6465787

Sexo: Masculino

Fecha Nacimiento: 09/junio/1965

Edad: 54 Años \ 3 Meses \ 16 Días

Estado Civil: Casado

PLAN DE MANEJO INTEGRAL Y MONITOREO

1. Soporte y Monitoria: SOPORTE VENTILATORIO, SOPORTE VASOPRESOR, MANEJO ANTIMICROBIANO DE AMPLIO ESPECTRO, SEDOANALGESIA, SOPORTE RENAL, NECESIDAD DE TRANSFUSIÓN DE HEMODERIVADOS, NECESIDAD DE NUEVAS INTERVENCIONES QUIRÚRGICAS..

3. Plan con la Familia: PRONÓSTICO AÚN RESERVADO, ALTO RIESGO DE COLAPSO CARDIOVASCULAR Y MUERTE. SE EXPLICA A FAMILIAR EIVER BURBANO (HIJO) QUIEN ENTIENDE Y ACEPTA SITUACIÓN

JUSTIFICACION ESTANCIA UNIDAD CUIDADO CRITICO

MANEJO INTEGRAL UCI, SOPORTE VENTILATORIO INVASIVO, SOPORTE VASOPRESOR GUIADO POR METAS, SEDOANALGESIA GUIADA POR METAS, CONTROL METABÓLICO CON INSULINA, ALTO RIESGO DE DESCOMPENSACIÓN ELECTROLÍTICA Y METABÓLICA.

PROFESIONAL QUE REALIZA LA VALORACION

RUIZ SALAZAR EDWARD JAVIER
Firma Digitalizada

MEDICINA INTERNA
80074117

Médico Especialista de Turno:
ME267 RUIZ SALAZAR EDWARD
JAVIER



UNIDADES DE CUIDADO CRITICO, SALAS DE EMERGENCIA E
INTERNACION

EVOLUCION MEDICA DIA - NOCHE

Formato HC 03
Fecha 2012
Versión 1

HOSPITAL
UNIVERSITARIO
SAN JOSE

NIT 891580002

Nº Historia Clínica: 6465787

FOLIO382

Fecha y Hora: 25/09/2019 8:14:44 p. m.

Ingreso: 4963347

DATOS PERSONALES

Nombre Paciente: GERSAIN BURBANO BOLAÑOS

Identificación: 6465787

Sexo: Masculino

Edad: 54 Años \ 3 Meses \ 16 Días

Servicio Actual: UNIDAD DE CUIDADOS INTENSIVOS ADULTOS

Cama: UCI23

DATOS DE AFILIACIÓN

Entidad: ASMET SALUD EPS SAS

Régimen: Regimen_Simplificado

VALORACION CLINICA

Signos Vitales T°: 36 R: 16 FC: 105 Tensión Arterial 115 / 63 TAM 80 Escala Dolor: 2

1. Neurológico

Conciencia: NO VALORABLE.

Escala de Glasgow: Apertura Ocular: 1 Respuesta Verbal: 1 Respuesta Motora: 1 Total: 3 / 15

Pupilas: Derecha: 2 Reacción: Normal Izquierda: 2 Reacción: Normal

MIDAZOLAM, FENTANIL

Explicación Neurológica: NO VALORABLE PLENAMENTE POR ESTADO DE SEDACION.

2. Cardiovascular

Descripción: CORAZON RITMICO SIN SOPLOS NO S 3.

Otros Hallazgos: NO.

3. Respiratorio

Patrón Respiratorio: PULMONES CON DISMINUCION DE M.V. BILATERAL. PULMONES CON DISMINUCION DE M.V. BILATERAL

Otros Hallazgos: NO.

4. Renal

Diuresis: DIURESIS A 0.2 CC KG / HORA.

5. Metabólico

Descripción: NUTREN PULMONARY.

6. Gastrointestinal

Estado: SIN SIG DE IRRITACION PERITONEAL.

7. Infeccioso

Estado: NO SIRS.

8. Hematología

Estado: SIN SANGRADOS SIN REQUERIMIENTOS DE HEMOCOMPONENTES.

9. Piel, Faneras y Osteomuscular

Estado: COMPROMISO EN PIEL MAYOR DEL 30 %.

No Aplica.

DATOS DEL PROFESIONAL QUE REALIZO LA VALORACION Y DATOS DEL ESPECIALISTA DE TURNO

VELASQUEZ CUASQUEN GIOVANNI

Firma Digitalizada

MEDICINA GENERAL

63477



EVOLUCION MEDICA DIA - NOCHE

Formato HC 03
Fecha 2012
Versión 1

HOSPITAL
UNIVERSITARIO
SAN JOSE

NIT 891580002

Nº Historia Clínica: 6465787

FOLIO382

Fecha y Hora: 25/09/2019 8:14:44 p. m.

Ingreso: 4963347

DATOS PERSONALES

Nombre Paciente: GERSAIN BURBANO BOLAÑOS

Identificación: 6465787

Sexo: Masculino

Edad: 54 Años \ 3 Meses \ 16 Días

Servicio Actual: UNIDAD DE CUIDADOS INTENSIVOS ADULTOS

Cama: UCI23

11. Análisis de Paraclínicos incluida Imagenología

Análisis: REPORTADOS EN LA MAÑANA.

I. ANALISIS CLINICO

PAIENTE CON H.C. AMPLIMANETE DESCRITA CON QUEMADURAS EN APROXIMADAMENTE 40% DE SUPERFICIE CORPORAL, EN HEMOFILTRACION VENO - VENOSA BIEN TOLERADA // EN EL MOMENTO HEMODIANALISIS, NO SRIS, PARA MAÑANA PRACLINICOS DE CONTROL, PAIENTE COIN ALTRO REISGO DE COMPLICACION ENTERE ELLAS LAMUERTE

II. PLAN DE MANEJO INTEGRAL Y MONITOREO

1. Soporte y Monitoría: No Aplica.
2. Manejo Farmacológico: No Aplica.
3. Plan de Ayudas Diagnosticas: VER ORDENES MEDICAS.
4. Plan con la Familia: ENTERADOS DE SITUACION CLINICA.

CONCILIACION MEDICAMENTOS

Mto que Continúan: NO

Mtos. que se suspenden: NO

Responsable: NO

DIAGNOSTICOS

T202 QUEMADURA DE LA CABEZA Y DEL CUELLO- DE SEGUNDO GRADO

DATOS DEL PROFESIONAL QUE REALIZO LA VALORACION Y DATOS DEL ESPECIALISTA DE TURNO

VELASQUEZ CUASQUEN GIOVANNI

Firma Digitalizada

MEDICINA GENERAL

63477



HOSPITAL
UNIVERSITARIO
SAN JOSÉ 891580002

HISTORIA CLÍNICA

NOTA INTERMEDIA

Folio: 393

Formato HC 14
Fecha 2012
Versión 1

(Fecha: 26/09/2019 09:45 a. m.)

Cama: UCI23

Nº Historia Clínica: 6465787

Servicio: UNIDAD DE CUIDADOS INTENSIVOS ADULTOS

DATOS PERSONALES

Nombre Paciente: GERSAIN BURBANO BOLAÑOS

Identificación: 6465787

Sexo: Masculino

Fecha Nacimiento: 09/junio/1965

Edad: 54 Años \ 3 Meses \ 17 Días

Estado Civil: Casado

Dirección: CUADRA VEINTE DE JULIO

Teléfono: 3137925430

Procedencia: BOLIVAR

Ocupación:

DATOS DE AFILIACIÓN

Entidad: ASMET SALUD EPS SAS

Régimen: Regimen_Simplificado

DATOS DE INGRESO

Ingreso: 4963347

Fecha de ingreso: 07/09/2019 1:39:28 p. m.

ESCALA DEL DOLOR: 0 SIN DOLOR

SUBJETIVO

PACIENTE MASCULINO DE 54 AÑOS, QUEMADURAS GRADO II - III CABEZA Y CARA 12%, CUELLO 1%, BRAZO DERECHO 3%, ANTEBRAZO DERECHO 4%, MANO DERECHA Y CINCO DEDOS 2,5%, BRAZO IZQUIERDO 3%, ANTEBRAZO IZQUIERDO 4%, MANO IZQUIERDA Y CINCO DEDOS 2,5%, TRONCO ANTERIOR 5%, TRONCO POSTERIOR 13%, GLUTEO DERECHO 1%, GLUTEO IZQUIERDO 1%, ZONAS DE FLEXION: PLIEGUE AXILAR DERECHO, PLIEGUE AXILAR IZQUIERDO, PLIEGUE CODO DERECHO, PLIEGUE CODO IZQUIERDO. POP TRATAMIENTO DE QUEMADURAS DEL DIA DE AYER.

OBJETIVO

BEG, HIDRATADO, AFBRI, QUEMADURAS OCLUIDAS, SIN SIGNOS DE SANGRADO O INFECCION.

ANALISIS

ANALISIS: PACIENTE CON QUEMADURAS APROX 40% SCT, CRITICAMENTE ENFERMO, MANEJO EN UCI, QUEMADURAS CUBIERTAS, NO SANGRADO EVIDENTE, SIN SIRS LOCAL, PENDIENTE TURNO QUIRURGICO CUANDO SUS CONDICIONES LO PERMITAN.

PLAN

PLAN: P/TURNO QUIRURGICO.

DIAGNOSTICO

T293 QUEMADURAS DE MULTIPLES REGIONES- CON MENCION AL MENOS DE UNA QUEMADURA DE TERCER GRADO

☒ Diagnostico Principal

DATOS DE MEDICO QUE HACE EL REGISTRO Y DATOS DEL ESPECIALISTA DE TURNO/ COORDINADOR DE SALA

PERAFAN SIMMONDS MARCEL
Firma Digitalizada

CIRUGIA PLASTICA
6497



HOSPITAL
UNIVERSITARIO
SAN JOSÉ 891580002

HISTORIA CLÍNICA

NOTA INTERMEDIA

Folio: 393

Formato HC 14
Fecha 2012
Versión 1

(Fecha: 26/09/2019 09:45 a. m.)

Cama: UCI23

Nº Historia Clínica: 6465787

Servicio: UNIDAD DE CUIDADOS INTENSIVOS ADULTOS



¡INFORMACIÓN IMPORTANTE!

Para solicitar su cita médica, comuníquese al teléfono: 8234508 Ext. 120

Control posquirurgico 8200970

En caso de cancelar la consulta asignada comuníquese telefónicamente con nosotros con dos (2) días de anticipación

COPIA



UNIDADES DE CUIDADO CRITICO ADULTO Y SALAS DE EMERGENCIA
EVOLUCION MEDICA PARA CUIDADO CRITICO

Formato HC 07
Fecha 2012
Versión 1

HOSPITAL
UNIVERSITARIO
SAN JOSE

891580002

Nº Historia Clínica: 6465787

Folio No.: 399

Fecha: 26/09/2019 1:38:26 p. m.

DATOS PERSONALES

Nombre Paciente: GERSAIN BURBANO BOLAÑOS Identificación: 6465787 Sexo: Masculino
Fecha Nacimiento: 09/junio/1965 Edad: 54 Años \ 3 Meses \ 17 Días Estado Civil: Casado

Dirección: Teléfono: 3137925430

Procedencia: CUADRA VEINTE DE JULIO Ocupación:

DATOS DE AFILIACIÓN

Entidad: ASMET SALUD EPS SAS Nivel - Estrato: NIVEL 1 - RANGO 1

DATOS DEL INGRESO

Ingreso: 4963347 Cama: UCI23
Responsable: MARIA BURBANO Teléfono Resp: EL MISMO

DIAGNOSTICOS ACTIVOS

T314 QUEMADURAS QUE AFECTAN DEL 40% AL 49% DE LA SUPERFICIE DEL CUERPO
A418 OTRAS SEPTICEMIAS ESPECIFICADAS
R578 OTRAS FORMAS DE CHOQUE
N179 INSUFICIENCIA RENAL AGUDA- NO ESPECIFICADA
I460 PARO CARDIACO CON RESUCITACION EXITOSA
D649 ANEMIA DE TIPO NO ESPECIFICADO
J159 NEUMONIA BACTERIANA- NO ESPECIFICADA
J690 NEUMONITIS DEBIDA A ASPIRACION DE ALIMENTO O VOMITO
D695 TROMBOCITOPENIA SECUNDARIA
E43X DESNUTRICION PROTEICOCALORICA SEVERA- NO ESPECIFICADA

DIAGNOSTICOS RESUELTOS

E870 HIPEROSMOLARIDAD E HIPERNATREMIA

Problemas Actuales:

-SOPORTE VENTILATORIO. -ESTADO POST-RCCP. -AZOADOS ELEVADOS CON NECESIDAD DE HEMOFILTRACIÓN. -GRAN QUEMADO. -COCOS GRAM POSITIVOS EN CADENA (POSIBLE ESTREPTOCOCCO) EN SANGRE. -HIPERNATREMIA CON DEFICIT DE AGUA DE 4,1 LT. -HIPERGLUCEMIAS. -ACIDOSIS RESPIRATORIA CON FUGA DE TRAQUEOSTOMÍA.

Signos Vitales

Temperatura 35 Frecuencia Respiratoria: 13 Frecuencia Cardiaca: 86 Tensión Arterial 138 / 58 TAM 85

ESCALA DEL DOLOR:



☒ duele un poquito

SISTEMA NERVIOSO

Escala de Glasgow: Apertura Ocular: 1 Respuesta Verbal: 1 Respuesta Motora: 2 Total: 4 / 15

Pupilas: Der: 2 Reacción: Lenta Izq: 2 Reacción: Lenta

Sedación / RASS: -INFUSIÓN DE MIDAZOLAM A 10 ML/HORA Y FENTANILO A 10 ML/HORA PARA MANTENER RASS (ESCALA DE SEDACIÓN-AGITACIÓN DE RICHMOND) -2. Estado de Conciencia: -PACIENTE BAJO SEDACIÓN NO VALORABLE.

Otros Hallazgos: -RESTO NO VALORADO POR LAS CONDICIONES DEL PACIENTE.-NO SE EVIDENCIAN MOVIMIENTOS INVOLUNTARIOS. -SIN SIGNOS DE HIPERTENSIÓN ENDOCRANEANA. -PUPILAS ISOCÓRICAS.

PROFESIONAL QUE REALIZA LA VALORACION

PEREZ HERNANDEZ GILMER OMAR
Firma Digitalizada

MEDICINA GENERAL
604558

Médico Especialista de Turno:
ME267 RUIZ SALAZAR EDWARD
JAVIER



UNIDADES DE CUIDADO CRITICO ADULTO Y SALAS DE EMERGENCIA
EVOLUCION MEDICA PARA CUIDADO CRITICO

Formato HC 07
Fecha 2012
Versión 1

HOSPITAL
UNIVERSITARIO
SAN JOSE

891580002

Nº Historia Clínica: 6465787

Folio No.: 399

Fecha: 26/09/2019 1:38:26 p. m.

DATOS PERSONALES

Nombre Paciente: GERSAIN BURBANO BOLAÑOS

Identificación: 6465787

Sexo: Masculino

Fecha Nacimiento: 09/junio/1965

Edad: 54 Años \ 3 Meses \ 17 Días

Estado Civil: Casado

SISTEMA CARDIOVASCULAR

Monitoreo : -MONITORIA HEMODINÁMICA INVASIVA CONTINUA CON LÍNEA ARTERIAL.

Patrón EKG: -AL VISOSCOPIO SE EVIDENCIA RITMO SINUSAL.

Llenado Capilar: 2

Pulsos: MSD ++

MSI ++

MID ++

MII ++

Otros Hallazgos: -RUIDOS CARDIACOS RÍTMICOS (R1 - R2) NO SE AUSCULTA R3 NI R4, NORMOFONÉTICOS SIN SOPLOS.-LATIDO APEXIANO VISIBLE.-CUELLO: MÓVIL, SIMÉTRICO, SIN SOPLOS, SIN INGURGITACIÓN YUGULAR, GLANGLIOS NO PALPABLES. SE RETIRO NORADRENALINA A LAS 24:00HORAS.

SISTEMA RESPIRATORIO

dispositivos O2: -TRAQUEOSTOMIA SIN SECRECIONES, NORMOINSERTA.

Ventilación Mecánica: -VENTILACIÓN MECÁNICA INVASIVA (VMI) CON PARÁMETROS VENTILATORIOS:-PULSIOXIMETRÍA: 98%-CONCENTRACIÓN DE OXÍGENO INSPIRADO: 30%-VOLUMEN CORRIENTE: 400 ML.-PRESIÓN POSITIVA AL FINAL DE LA ESPIRACIÓN (PEEP): 22/5 cmH2O.-MODO:VENTILACIÓN ESPONTÁNEAMENTE EN DOS NIVELES DE PRESIÓN POSITIVA (BILEVEL).

Gases Arteriales: -ACIDOSIS RESPIRATORIA, SIN DISFUNCIÓN PULMONAR, ÁCIDO LACTICO LEVEMENTEELEVADO,SATURACION VENOSA NORMAL.

Otros Hallazgos: -TÓRAX SIMÉTRICO, NORMOEXPANSIBLE, RUIDOS RESPIRATORIOS PRESENTES SIN AGREGADOS.

RENAL

Diuresis 24 Horas previas: 0.3 - 0.2 - 0.1 cc/kg/h

Balance 24 horas previas: +3782

Balance acumulado: +9504

Pruebas de función renal: CREATININA SÉRICA ELEVADA, AZOEMIA. ELECTROLITOS SÉRICOS:HIPERNATREMIA EN 152 PREVIA DE 157, HIPERKALEMIA,COLORO NORMAL,MAGNESIO NORMAL,HIPERFOSFATEMIA.

Otros Hallazgos: Ninguno.

ESTADO METABOLICO O NUTRICIONAL

Tipo de soporte nutricional: NUTREN PULMONARY A 58 ML HORA.

PROFESIONAL QUE REALIZA LA VALORACION

PEREZ HERNANDEZ GILMER OMAR
Firma Digitalizada

MEDICINA GENERAL
604558

Médico Especialista de Turno:
ME267 RUIZ SALAZAR EDWARD
JAVIER



UNIDADES DE CUIDADO CRITICO ADULTO Y SALAS DE EMERGENCIA
EVOLUCION MEDICA PARA CUIDADO CRITICO

Formato HC 07
Fecha 2012
Versión 1

HOSPITAL
UNIVERSITARIO
SAN JOSÉ

891580002

Nº Historia Clínica: 6465787

Folio No.: 399

Fecha: 26/09/2019 1:38:26 p. m.

DATOS PERSONALES

Nombre Paciente: GERSAIN BURBANO BOLAÑOS

Identificación: 6465787

Sexo: Masculino

Fecha Nacimiento: 09/junio/1965

Edad: 54 Años \ 3 Meses \ 17 Días

Estado Civil: Casado

Drenajes Digestivos: SIN GASTO.

Glicemia: 171 - 264 - 212 - 287

SISTEMA GASTROINTESTINAL

-ABDOMEN BLANDO, DEPRESIBLE, DOLOR Y SIGNOS DE IRRITACIÓN PERITONEAL NO VALORABLES POR LAS CONDICIONES DEL PACIENTE DEBIDO A LA SEDOANALGESIA, PERISTALTISMO CONSERVADO. NO SE EVIDENCIA RED VENOSA. BORDE HEPÁTICO NO PALPABLE. -TOLERA NUTRICIÓN ENTERAL.

Otros Hallazgos: Ninguno.

SISTEMA HEMATOLOGICO E INFECCIONES

Hematológico : -CUADRO HEMÁTICO SIN EVIDENCIA DE LEUCOCITOSIS NI NEUTROFILIA, ANEMIA GRADO II MODERADA (SEGÚN CLASIFICACIÓN DE LA OMS), TROMBOCITOPENIA GRADO LEVE.- PROTEÍNA C REACTIVA (PCR) POSITIVA 22.4.-TIEMPO DE PROTROMBINA (TP) Y TIEMPO DE TROMBOPLASTINA PARCIAL (TTP) NORMALES.

Hemocomponentes Transfundidos: Hemocomponentes : NO APLICA.

Estado de Catéteres : -CATÉTER VENOSO CENTRAL (CVC) SIN SIGNOS DE FLOGOSIS, SIN SANGRADO, Y CATÉTERES PERIFÉRICOS: ESCALA VISUAL DE VALORACIÓN DE FLEBITIS (ESCALA DE MADDOX) GRADO 0.

Cultivos: CULTIVOS: -0923209 - 0923210 - 0923211: SANGRE COCOS GRAM POSITIVOS EN CADENA. -0924320 GRAM DESECRECIÓN BRONQUIAL COCOCILIOS GRAM NEGATIVOS EN CADENA - CULTIVO DE SECRECIÓN BRONQUIAL: EN PROCESO.

10. Piel y Faneras

Estado: MUCOSA ORAL PALIDA, QUEMADA HÚMEDA.-

.-APOSITOS Y VENDAJES EN CARA CUELLO SIN SANGRADO, EXUDADO SEROSO

NO FETIDO, APOSITOS EN TORAX ANTERIOR. EDEMA DE

PARPADOS CON EQUIMOSIS SIN SANGRADO, MIEMBROS SUPERIORES CON VENDAJE. .

11. Osteomuscular

Osteomuscular: -NO SE EVIDENCIA EDEMAS EN MIEMBROS INFERIORES. -NO SE

REALIZAN MANIOBRAS DE HOMANS Y OLLOW POR LAS CONDICIONES DEL PACIENTE. -NO

SE EVIDENCIA HIPOPERFUSIÓN PERIFÉRICA.

PROCEDIMIENTOS 9/9/19-TRATAMIENTO DE QUEMADURAS 13/9/19-
TRATAMIENTO DE QUEMADURAS 13/9/19-TRAQUEOSTOMIA
ABIERTA 21/9/19-TRATAMIENTO DE QUEMADURAS

Análisis Laboratorios TRANSAMINASAS LEVEMENTE ELEVADAS.

IMAGENES DIAGNOSTICAS

PROFESIONAL QUE REALIZA LA VALORACION

PEREZ HERNANDEZ GILMER OMAR
Firma Digitalizada

MEDICINA GENERAL
604558

Médico Especialista de Turno:
ME267 RUIZ SALAZAR EDWARD
JAVIER



UNIDADES DE CUIDADO CRITICO ADULTO Y SALAS DE EMERGENCIA
EVOLUCION MEDICA PARA CUIDADO CRITICO

Formato HC 07
Fecha 2012
Versión 1

HOSPITAL
UNIVERSITARIO
SAN JOSE

891580002

Nº Historia Clínica: 6465787

Folio No.: 399

Fecha: 26/09/2019 1:38:26 p. m.

DATOS PERSONALES

Nombre Paciente: GERSAIN BURBANO BOLAÑOS

Identificación: 6465787

Sexo: Masculino

Fecha Nacimiento: 09/junio/1965

Edad: 54 Años \ 3 Meses \ 17 Días

Estado Civil: Casado

-RX DE TÓRAX 25/09/2019: -PLACA ESPIRADA, CONGESTIÓN E INFILTRADOS ALVEOLARES DE PREDOMINIO CAMPOPULMONAR DERECHO, APARENTE ATELECTASIA CON RETRACCION MEDIASTINAL HACIA LA DERECH Y ELEVACIÓN DE HEMIDIAFRAGMA IPSILATERAL, TRONCO DE ARTERIA PULMONAR PROMINENTE, CARDIOMEGÁLIA GLOBAL GRADO II, PEDÍCULO VASCULAR NORMAL, TQT IN SITU, CVC CON EXTREMO CAVO. TAC CRANEO SIMPLE: SE REALIZARON CORTES AXIALES CADA 3 MM DE LA BASE DEL CRÁNEO HASTA LA CONVEXIDAD EN FASE SIMPLE. LA DENSIDAD DEL PARÉNQUIMA CEREBRAL ES NORMAL SIN EVIDENCIA DE PROCESOS OCUPANTES. NO SE OBSERVAN DESPLAZAMIENTOS DE LA LÍNEA MEDIA. EL SISTEMA VENTRICULAR ES DE FORMA Y TAMAÑO NORMALES. TALLO CEREBRAL Y HEMISFERIOS CEREBELOSOS SIN ALTERACIONES. ESPACIOS SUBDURALES Y CISTERNAS BÁSALES NORMALES. EN LOS CORTES OBTENIDOS CON VENTANA ÓSEA NO SE OBSERVAN LÍNEAS DE FRACTURA. CONCLUSION: -TAC CEREBRAL SIMPLE NORMAL. NOTA: EN LOS CORTES INFERIORES SE OBSERVA PEQUEÑOS NIVELES HIDROAÉREOS EN EL SENO MAXILAR DERECHO Y EL SENO FRONTAL DERECHO QUE SUGIEREN ANTECEDENTES DE SINUSITIS. ECOCARDIOGRAMA T-T: SIN CARDIOPATÍA ESTRUCTURAL DE CONSIDERACION. HIPERTROFIA CONCÉNTRICA MINIMA SIMÉTRICA. AUMENTO MINIMO DE MASA MIOCARDICA. MOVIMIENTO ANORMAL DEL SEPTUM (TRANSTORNO DE CONDUCCION). SIN ALTERACION SEGMENTARIA Y FUNCIÓN SISTÓLICA VENTRICULAR IZQUIERDA CONSERVADA. FEVI: 60% 2- DISFUNCIÓN DIASTÓLICA PATOLÓGICA. 3- VD DILATACION LEVE CON HIPERTROFIA MINIMA DE PARED LIBRE. TAPSE 1,9 cm 4- I.P MINIMA, I.M MINIMA, I.T. MINIMA A LEVE, PSAP: 28 mm Hg. 5- AURICULAS NORMALES. 6- NO SE EVIDENCIAN LESIONES COMPATIBLES CON VEGETACIONES MAYORES A 3mm. 7- SEPTUM INTERAURICULAR LAXO SIN EVIDENCIA DE FOP. 8- MINIMO DERRAME PERICARDICO CIRCUNFERENCIAL. 9- CAYADO NO VISUALIZADO POR TRAQUEOSTOMIA. VC DILATACIÓN LEVE POCO COLAPSA CON INSPIRACION.

ANALISIS CLINICO

PROFESIONAL QUE REALIZA LA VALORACION

PEREZ HERNANDEZ GILMER OMAR
Firma Digitalizada

MEDICINA GENERAL
604558

Médico Especialista de Turno:
ME267 RUIZ SALAZAR EDWARD
JAVIER



UNIDADES DE CUIDADO CRITICO ADULTO Y SALAS DE EMERGENCIA
EVOLUCION MEDICA PARA CUIDADO CRITICO

Formato HC 07
Fecha 2012
Versión 1

HOSPITAL
UNIVERSITARIO
SAN JOSÉ

891580002

Nº Historia Clínica: 6465787

Folio No.: 399

Fecha: 26/09/2019 1:38:26 p. m.

DATOS PERSONALES

Nombre Paciente: GERSAIN BURBANO BOLAÑOS

Identificación: 6465787

Sexo: Masculino

Fecha Nacimiento: 09/junio/1965

Edad: 54 Años \ 3 Meses \ 17 Días

Estado Civil: Casado

SE TRATA DE PACIENTE CON DIAGNÓSTICOS DE PRESUNCIÓN, TRABAJO:1.

INSUFICIENCIA RESPIRATORIA AGUDA TIPO IV EN VENTILACIÓN MECÁNICA

INVASIVA (VMI) A TRAVES DE TRAQUEOSTOMIA ABIERTA (POP 13/09/2019) 2. FALLA CUTÁNEA SECUNDARIA A QUEMADURA EXPLOSIVA (CILINDRO DE GAS): 2.1. QUEMADURAS DEL 45% DE SUPERFICIE CORPORAL TOTAL

CON QUEMADURA COMPLEJA DE LA VIA AEREA. 3. POST-OPERATORIO DE MÚLTIPLES

INTERVENCIONES QUIRURGICAS POR PARTE CIRUGIA PLÁSTICA (21/09/2019) PARA

TRATAMIENTO QUIRURGICO QUEMADURAS. 4. CHOQUE SEPTICO MULTIFOCAL (ORIGEN

PULMONAR Y ASOCIADO A CATETER): 4.1. BACTEREMIA POR COCOS GRAM POSITIVOS.

5. ESTADO POST-REANIMACIÓN TIPO FIBRILACION VENTRICULAR INESTABLE DE

ETIOLOGIA PRIMARIA A ACLARAR.

6. LESIÓN RENAL AKIN 3 EN HEMODIAFILTRACIÓN V-V CONTINUA.

7. ANEMIA NORMOCÍTICA NORMOCRÓMICA.

8. COLONIZACIÓN POR MICROORGANISMO CANDIDA PARAPSILOSIS
MODULACIÓN DE SIGNOS DE RESPUESTA INFLAMATORIA SISTÉMICA (SIRS),
ADECUADO ACOPLE A LA VENTILACIÓN MECÁNICA INVASIVA (VMI),
HEMODINÁMICAMENTE ESTABLE, SE LOGRO RETIRO DE SOPORTE VASOPRESOR,
SE MANTIENE BAJO SEDACIÓN CON BENZODIACEPINA (BZD) Y OPIOIDE AGONISTA

PURO,

TASA DE FILTRACIÓN GLOMERULAR CKD-EPI: 16 ML/MIN/1.73 m², EN HEMODIAFILTRACIÓN V-V CONTINUA.

ANURIA, EPISODIOS DE HIPERGLICEMIA.

EN SEGUIMIENTO POR LA ESPECIALIDAD

CIRUGÍA PLÁSTICA,

NEFROLOGÍA,

EN REVISTA MÉDICA DEL DÍA SE DECIDE:

-MANEJO UCI POR VMI, USO DE VASOPRESOR RECIENTE CON REEMPLAZO RENAL.

-SUSPENDER NOREPINEFRINA NO REQUERIMIENTO.

-SUSPENDE HIDROCORTISONA POR NO ESTADO DE CHOQUE.

-SUSPENDER LEV HARTMAN Y AGUA LIBRE POR DELTA DE SODIO.

-CONTINUA CON PROTOCOLO DE PAUL MARIK PARA SEPSIS. -CORRECCIÓN DE GLUCOMETRÍAS CON INSULINA GLULISINA.

PARACLÍNICOS DE CONTROL PARA MAÑANA.

SEGUIMOS ATENTOS A SU EVOLUCIÓN CLÍNICA.

POR LO DESCRITO SE DEBE MANTENER EN LA UNIDAD.

PRONÓSTICO RESERVADO.

PLAN DE MANEJO INTEGRAL Y MONITOREO

1. Soporte y Monitoria: MONITORIA (UCI) HEMODINÁMICA CON REGISTRO CONTINUO.
AISLAMIENTO PREVENTIVO POR PROTOCOLO - MEDIDAS, TERAPIAS Y CUIDADOS

GENERALES - SEDOANALGESIA - LÍQUIDOS ENDOVENOSOS (LEV) -

ANTIBIOTICOTERAPIA - GASTROPROTECCIÓN -

TROMBOPROFILAXIS..

PROFESIONAL QUE REALIZA LA VALORACION

PEREZ HERNANDEZ GILMER OMAR
Firma Digitalizada

MEDICINA GENERAL
604558

Médico Especialista de Turno:
ME267 RUIZ SALAZAR EDWARD
JAVIER



UNIDADES DE CUIDADO CRITICO ADULTO Y SALAS DE EMERGENCIA
EVOLUCION MEDICA PARA CUIDADO CRITICO

Formato HC 07
Fecha 2012
Versión 1

HOSPITAL
UNIVERSITARIO
SAN JOSÉ

891580002

Nº Historia Clínica: 6465787

Folio No.: 399

Fecha: 26/09/2019 1:38:26 p. m.

DATOS PERSONALES

Nombre Paciente: GERSAIN BURBANO BOLAÑOS

Identificación: 6465787

Sexo: Masculino

Fecha Nacimiento: 09/junio/1965

Edad: 54 Años \ 3 Meses \ 17 Días

Estado Civil: Casado

3. Plan con la Familia: -INFORMACIÓN DADA POR EL ESPECIALISTA DE TURNO

-SE LE EXPLICA DE FORMA CLARA, VERAZ, OPORTUNA, AL FAMILIAR (VER DATOS EN

EL FORMATO DEL DÍA DILIGENCIADO), QUIEN DICE ENTENDER, EN RELACIÓN AL

MANEJO, SITUACIÓN CLÍNICA ACTUAL, PRONÓSTICO Y RIESGOS PRESENTES.

JUSTIFICACION ESTANCIA UNIDAD CUIDADO CRITICO

UCI. PACIENTE BAJO VENTILACIÓN MECÁNICA INVASIVA,
AMERITA MONITOREO Y VIGILANCIA HEMODINÁMICA CONTINUA.

-USO DE VASOPRESOR EN INFUSIÓN.

-EN TERAPIA DE REEMPLAZO RENAL.

PROFESIONAL QUE REALIZA LA VALORACION

PEREZ HERNANDEZ GILMER OMAR
Firma Digitalizada

MEDICINA GENERAL
604558

Médico Especialista de Turno:
ME267 RUIZ SALAZAR EDWARD
JAVIER



UNIDADES DE CUIDADO CRITICO, SALAS DE EMERGENCIA E
INTERNACION

EVOLUCION MEDICA DIA - NOCHE

Formato HC 03
Fecha 2012
Versión 1

HOSPITAL
UNIVERSITARIO
SAN JOSE

NIT 891580002

Nº Historia Clínica: 6465787

FOLIO405

Fecha y Hora: 26/09/2019 10:57:52 p. m.

Ingreso: 4963347

DATOS PERSONALES

Nombre Paciente: GERSAIN BURBANO BOLAÑOS

Identificación: 6465787

Sexo: Masculino

Edad: 54 Años \ 3 Meses \ 17 Días

Servicio Actual: UNIDAD DE CUIDADOS INTENSIVOS ADULTOS

Cama: UCI23

DATOS DE AFILIACIÓN

Entidad: ASMET SALUD EPS SAS

Régimen: Regimen_Simplificado

VALORACION CLINICA

Signos Vitales T°: 36 R: 21 FC: 100 Tensión Arterial 151 / 68 TAM 96 Escala Dolor:



☒ No duele

1. Neurológico

Conciencia: BAJO EFECTOS DE SEDOANALGESIA .

Escala de Glasgow: Apertura Ocular: 1 Respuesta Verbal: 1 Respuesta Motora: 1 Total: 3 / 15

Pupilas: Derecha: 2 Reacción: Fija Izquierda: 2 Reacción: Fija

FENTANYL Y MIDAZOLAM

Explicación Neurológica: Ninguno.

2. Cardiovascular

Descripción: RUIDOS CARDIACOS RITMICOS SIN SOPLOS. RITMO SINUSAL.

Otros Hallazgos: Ninguno.

3. Respiratorio

Patrón Respiratorio: MURMULLO VESICULAR CONSERVADO CON RONCUS ESCASOS. . MURMULLO VESICULAR CONSERVADO CON RONCUS ESCASOS.

Otros Hallazgos: SAO2: 100 PEEP 18 FR 21. .

4. Renal

Diuresis: CREAT 3.13 BUN 78 EN HEMODIALISIS CONTINUA. .

5. Metabólico

Descripción: NA 152 K 5.7 CL 119 Mg 3.13 P 7.2.

6. Gastrointestinal

Estado: NET A TRAVES DE Sonda OROGASTRICA .

7. Infeccioso

Estado: LEUCOS 10300 PMN 9100 .

8. Hematología

Estado: HB 9.8 PLAQ 93000.

9. Piel, Faneras y Osteomuscular

DATOS DEL PROFESIONAL QUE REALIZO LA VALORACION Y DATOS DEL ESPECIALISTA DE TURNO

GRANOBLAS MOLINA JUAN DAVID

Firma Digitalizada

CIRUGIA GENERAL

631128/2011

Médico Especialista de Turno: ME112 RUIZ
LOPEZ VICTOR ANDRES



UNIDADES DE CUIDADO CRITICO, SALAS DE EMERGENCIA E
INTERNACION

EVOLUCION MEDICA DIA - NOCHE

Formato HC 03
Fecha 2012
Versión 1

HOSPITAL
UNIVERSITARIO
SAN JOSÉ

NIT 891580002

Nº Historia Clínica: 6465787

FOLIO405

Fecha y Hora: 26/09/2019 10:57:52 p. m.

Ingreso: 4963347

DATOS PERSONALES

Nombre Paciente: GERSAIN BURBANO BOLAÑOS

Identificación: 6465787

Sexo: Masculino

Edad: 54 Años \ 3 Meses \ 17 Días

Servicio Actual: UNIDAD DE CUIDADOS INTENSIVOS ADULTOS

Cama: UCI23

Estado: QUEMADURAS DE TERCER GRADO EN CARA TRONCO Y EXTRMIEDADES QUE ESTAN CUBIERTAS POR APOSITOS. .
No Aplica.

11. Análisis de Paraclínicos incluida Imagenología

No Aplica.

I. ANALISIS CLINICO

SE TRATA DE PACIENTE MASCULINO DE 54 AÑOS CON DIAGNÓSTICOS: 1. INSUFICIENCIA RESPIRATORIA AGUDA TIPO IV EN VENTILACIÓN MECÁNICA INVASIVA (VMI) A TRAVES DE TRAQUEOSTOMIA ABIERTA (POP 13/09/2019) 2. FALLA CUTÁNEA SECUNDARIA A QUEMADURA EXPLOSIVA (CILINDRO DE GAS): 2.1. QUEMADURAS DEL 45% DE SUPERFICIE CORPORAL TOTAL CON QUEMADURA COMPLEJA DE LA VIA AEREA. 3. POST-OPERATORIO DE MÚLTIPLES INTERVENCIONES QUIRURGICAS POR PARTE CIRUGIA PLÁSTICA (21/09/2019) PARA TRATAMIENTO QUIRURGICO QUEMADURAS. 4. CHOQUE SEPTICO MULTIFOCAL (ORIGEN PULMONAR Y ASOCIADO A CATETER): 4.1. BACTEREMIA POR COCOS GRAM POSITIVOS.5. ESTADO POST-REANIMACIÓN TIPO FIBRILACION VENTRICULAR INESTABLE DE ETIOLOGIA PRIMARIA A ACLARAR.6. LESIÓN RENAL AKIN 3 EN HEMODIAFILTRACIÓN V-V CONTINUA. 7. ANEMIA NORMOCÍTICA NORMOCRÓMICA. 8. COLONIZACIÓN POR MICROORGANISMO CANDIDA PARAPSILOSIS. NO HA TENIDO FIEBRE. CONTINUA TAQUICARDICO. SIN REQUERIMIENTO DE VASOACTIVO VMI A TRAVES DE TRAQUEOSTOMIA. OLIGOANURICO, DEPENDIENTE DE HEMODIALSIS. LEUCOCITOSIS EN AUMENTO LEVE PERO CON DESCENSO SIGNIFICATIVO DE LA PCR. BUEN METABOLISMO CELULAR CON DELTA DE CO2 DENTRO DE METAS. POR AHORA CONTINUA MANEJO ANTIBIOTICO Y EN CONJUNTO CON CIRUGIA PLASTICA PARA TRATAMIENTO QUIRURGICO DE QUEMADURAS. CONTROL DE TIEMPOS DE COAGULACION

II. PLAN DE MANEJO INTEGRAL Y MONITOREO

1. Soporte y Monitoría: No Aplica.
2. Manejo Farmacológico: No Aplica.
3. Plan de Ayudas Diagnosticas: No Aplica.
4. Plan con la Familia: No Aplica.

CONCILIACION MEDICAMENTOS

Mto que Continúan: NO

Mtos. que se suspenden: NO

Responsable: NO

SOLICITUD DE EXAMENES

TROMBOPLASTINA, TIEMPO PARCIAL (PTT)

1

TOMAR A LAS 24 HS

TROMBOPLASTINA, TIEMPO PARCIAL (PTT)

1

TOMAR A LAS 6 HS DE MAÑANA

DIAGNOSTICOS

T314 QUEMADURAS QUE AFECTAN DEL 40% AL 49% DE LA SUPERFICIE DEL CUERPO

DATOS DEL PROFESIONAL QUE REALIZO LA VALORACION Y DATOS DEL ESPECIALISTA DE TURNO

GRANOBLAS MOLINA JUAN DAVID

Firma Digitalizada

CIRUGIA GENERAL

631128/2011

Médico Especialista de Turno: ME112 RUIZ
LOPEZ VICTOR ANDRES



HOSPITAL
UNIVERSITARIO
SAN JOSÉ 891580002

HISTORIA CLÍNICA

NOTA INTERMEDIA

Folio: 421

Formato HC 14
Fecha 2012
Versión 1

(Fecha: 27/09/2019 06:15 p. m.)

Cama: UCI23

Nº Historia Clínica: 6465787

Servicio: UNIDAD DE CUIDADOS INTENSIVOS ADULTOS

DATOS PERSONALES

Nombre Paciente: GERSAIN BURBANO BOLAÑOS Identificación: 6465787 Sexo: Masculino
Fecha Nacimiento: 09/junio/1965 Edad: 54 Años \ 3 Meses \ 18 Días Estado Civil: Casado
Dirección: CUADRA VEINTE DE JULIO Teléfono: 3137925430
Procedencia: BOLIVAR Ocupación:

DATOS DE AFILIACIÓN

Entidad: ASMET SALUD EPS SAS Régimen: Regimen_Simplificado

DATOS DE INGRESO

Ingreso: 4963347 Fecha de ingreso: 07/09/2019 1:39:28 p. m.

ESCALA DEL DOLOR: 0 SIN DOLOR

SUBJETIVO

PACIENTE MASCULINO DE 54 AÑOS, QUEMADURAS GRADO II - III CABEZA Y CARA 12%, CUELLO 1%, BRAZO DERECHO 3%, ANTEBRAZO DERECHO 4%, MANO DERECHA Y CINCO DEDOS 2,5%, BRAZO IZQUIERDO 3%, ANTEBRAZO IZQUIERDO 4%, MANO IZQUIERDA Y CINCO DEDOS 2,5%, TRONCO ANTERIOR 5%, TRONCO POSTERIOR 13%, GLUTEO DERECHO 1%, GLUTEO IZQUIERDO 1%, ZONAS DE FLEXION: PLIEGUE AXILAR DERECHO, PLIEGUE AXILAR IZQUIERDO, PLIEGUE CODO DERECHO, PLIEGUE CODO IZQUIERDO. POP TRATAMIENTO DE QUEMADURAS ---trombocitopenia

OBJETIVO

BEG, HIDRATADO, AFBRI, QUEMADURAS OCLUIDAS, SIN SIGNOS DE SANGRADO

ANALISIS

ANALISIS: pACIENTE CON QUEMADURAS APROX 40% SCT, CRITICAMENTE ENFERMO, MANEJO EN UCI, QUEMADURAS CUBIERTAS, NO SANGRADO EVIDENTE, SIN SIRS LOCAL, se difiere turno quirurgico debido a no disponibilidad de hemoderivados, paciente trombocitopenico y con antecedente de parada cardiaca

PLAN

PLAN: pendiente definir nuevo turno quirurgico

DIAGNOSTICO

N179 INSUFICIENCIA RENAL AGUDA- NO ESPECIFICADA

☒ DiagnosticoPrincipal

DATOS DE MEDICO QUE HACE EL REGISTRO Y DATOS DEL ESPECIALISTA DE TURNO/ COORDINADOR DE SALA

BERMEO NARVAEZ OSCAR
Firma Digitalizada

CIRUGIA PLASTICA
CMC2017-20471



HOSPITAL
UNIVERSITARIO
SAN JOSÉ 891580002

HISTORIA CLÍNICA

NOTA INTERMEDIA

Folio: 421

Formato HC 14
Fecha 2012
Versión 1

(Fecha: 27/09/2019 06:15 p. m.)

Cama: UCI23

Nº Historia Clínica: 6465787

Servicio: UNIDAD DE CUIDADOS INTENSIVOS ADULTOS



¡INFORMACIÓN IMPORTANTE!

Para solicitar su cita médica, comuníquese al teléfono: 8234508 Ext. 120

Control posquirurgico 8200970

En caso de cancelar la consulta asignada comuníquese telefónicamente con nosotros con dos (2) días de anticipación

COPIA



UNIDADES DE CUIDADO CRITICO ADULTO Y SALAS DE EMERGENCIA
EVOLUCION MEDICA PARA CUIDADO CRITICO

Formato HC 07
Fecha 2012
Versión 1

HOSPITAL
UNIVERSITARIO
SAN JOSE

891580002

Nº Historia Clínica: 6465787

Folio No.: 422

Fecha: 27/09/2019 6:33:38 p. m.

DATOS PERSONALES

Nombre Paciente: GERSAIN BURBANO BOLAÑOS

Identificación: 6465787

Sexo: Masculino

Fecha Nacimiento: 09/junio/1965

Edad: 54 Años \ 3 Meses \ 18 Días

Estado Civil: Casado

Dirección:

Teléfono: 3137925430

Procedencia: CUADRA VEINTE DE JULIO

Ocupación:

DATOS DE AFILIACIÓN

Entidad: ASMET SALUD EPS SAS

Nivel - Estrato: NIVEL 1 - RANGO 1

DATOS DEL INGRESO

Ingreso: 4963347

Cama: UCI23

Responsable: MARIA BURBANO

Teléfono Resp: EL MISMO

DIAGNOSTICOS ACTIVOS

T314 QUEMADURAS QUE AFECTAN DEL 40% AL 49% DE LA SUPERFICIE DEL CUERPO

A418 OTRAS SEPTICEMIAS ESPECIFICADAS

R578 OTRAS FORMAS DE CHOQUE

N179 INSUFICIENCIA RENAL AGUDA- NO ESPECIFICADA

I460 PARO CARDIACO CON RESUCITACION EXITOSA

D649 ANEMIA DE TIPO NO ESPECIFICADO

J159 NEUMONIA BACTERIANA- NO ESPECIFICADA

J690 NEUMONITIS DEBIDA A ASPIRACION DE ALIMENTO O VOMITO

D695 TROMBOCITOPENIA SECUNDARIA

E43X DESNUTRICION PROTEICOCALORICA SEVERA- NO ESPECIFICADA

DIAGNOSTICOS RESUELTOS

E870 HIPEROSMOLARIDAD E HIPERNATREMIA

Problemas Actuales:

Signos Vitales

Temperatura 36 Frecuencia Respiratoria: 26 Frecuencia Cardíaca: 101 Tensión Arterial 130 / 56 TAM 81

ESCALA DEL DOLOR:



☒ duele un poquito

SISTEMA NERVIOSO

Escala de Glasgow: Apertura Ocular: 1 Respuesta Verbal: 1 Respuesta Motora: 1 Total: 3 / 15

Pupilas: Der: 2,5

Reacción: Normal

Izq: 2,5

Reacción: Normal

Sedación / RASS: RASS -4

Otros Hallazgos: FENTANYL A 1,5 MCG/KG/HSIN RESPUESTA A ESTIMULOS DOLOROSOS, REFLEJOS PUPILARES PRESENTES, HIPOTONIA E HIPORREFLEXIA GENERALIZADA

SISTEMA CARDIOVASCULAR

PROFESIONAL QUE REALIZA LA VALORACION

ROSALES SEBASTIAN HOOKER HERRERA
Firma Digitalizada

MEDICINA GENERAL
1144072965

Médico Especialista de Turno:
ME201 ÑÁÑEZ PAZ JULIAN
DARIO



UNIDADES DE CUIDADO CRITICO ADULTO Y SALAS DE EMERGENCIA
EVOLUCION MEDICA PARA CUIDADO CRITICO

Formato HC 07
Fecha 2012
Versión 1

HOSPITAL
UNIVERSITARIO
SAN JOSÉ

891580002

Nº Historia Clínica: 6465787

Folio No.: 422

Fecha: 27/09/2019 6:33:38 p. m.

DATOS PERSONALES

Nombre Paciente: GERSAIN BURBANO BOLAÑOS

Identificación: 6465787

Sexo: Masculino

Fecha Nacimiento: 09/junio/1965

Edad: 54 Años \ 3 Meses \ 18 Días

Estado Civil: Casado

Monitoreo : INVASIVA CON LINEA ARTERIAL

Patrón EKG: TAQUICARDIA SINUSAL EN EKG

Llenado Capilar: 3

Pulsos: MSD +

MSI +

MID +

MII +

Otros Hallazgos: RUIDOS CARDIACOS AUMENTADOS DE TIMBRE, NO AUSCULTO SOPLOS, NO PALPO THRILL NI DESPLAZAMIENTO DEL PMI

SISTEMA RESPIRATORIO

dispositivos O2: USUARIO DE TRAQUEOSTOMIA CONECTADA A VENTILACION MECANICA

Ventilación Mecánica: FIO2:30 MODO: BLV FR:21 VT: 422 I:E: 3.1

Gases Arteriales: ALCALOSIS RESPIRATORIA COMPENSANDO ACIDOSIS METABOLICA DISFUNCION PULMONAR LEVE, SIN HIPERLACTATEMIA DIFERENCIA Aa ELEVADA

Otros Hallazgos: SIN TIRAJES NI RETRACCIONES EXPANSIÓN SIMÉTRICA MURMULLO VESICULAR CONSERVADO EN TODOS LOS CAMPOS PULMONARES, AUSCULTO ESTERTORES GRUESOS OCASIONALES BIBSASALES

RENAL

Diuresis 24 Horas previas: 0.1 A 0.3 cc/kg/h

Balance 24 horas previas: -184

Balance acumulado: +9320

Pruebas de función renal: AZOADOS ELEVADOS, RELACION BUN/CREATININA: 25. HPERNATREMIA LEVE, HIPERCLOREMIA LEVE, HIPERMAGNESEMIA, SIN HIPO O HIPERKALEMIA

Otros Hallazgos: Ninguno.

ESTADO METABOLICO O NUTRICIONAL

Tipo de soporte nutricional: NUTREN PULMONARY A 58 CC/HORA

Drenajes Digestivos: N/A

Glicemia: 178 A 285

SISTEMA GASTROINTESTINAL

DOLOR NO VALORABLE, PERISTALTISMO LENTO, ABDOMEN CUBIERTO NO SE RETIRA CUBIERTA POR INDICACION DE CIRUGIA GENERAL

Otros Hallazgos: Ninguno.

SISTEMA HEMATOLOGICO E INFECCIONES

PROFESIONAL QUE REALIZA LA VALORACION

ROSALES SEBASTIAN HOOKER HERRERA
Firma Digitalizada

MEDICINA GENERAL
1144072965

Médico Especialista de Turno:
ME201 NÁÑEZ PAZ JULIAN
DARIO



UNIDADES DE CUIDADO CRITICO ADULTO Y SALAS DE EMERGENCIA
EVOLUCION MEDICA PARA CUIDADO CRITICO

Formato HC 07
Fecha 2012
Versión 1

HOSPITAL
UNIVERSITARIO
SAN JOSE

891580002

Nº Historia Clínica: 6465787

Folio No.: 422

Fecha: 27/09/2019 6:33:38 p. m.

DATOS PERSONALES

Nombre Paciente: GERSAIN BURBANO BOLAÑOS

Identificación: 6465787

Sexo: Masculino

Fecha Nacimiento: 09/junio/1965

Edad: 54 Años \ 3 Meses \ 18 Días

Estado Civil: Casado

Hematológico : ANEMA MODERADA, TROMBOCITOPENIA MODERADA, SIN LEUCOCITOSIS, PCR ELEVADA

Hemocomponentes Transfundidos: Hemocomponentes : N/A

Estado de Catéteres : ACCESOS CENTRALES Y PERIFERICOS: LUCEN SANOS, SIN ERITEMA NI SECRECION

Cultivos: 0923210 HEMOCULTIVOS COCOS GRAM POSITIVOS EN
CADENA 0923209 HEMOCULTIVOS COCOS GRAM POSITIVOS EN
CADENA 0923211 HEMOCULTIVO ANAEROBIOS COCOS GRAM
POSITIVOS EN CADENA 0919135 HISOPADO INGUINAL C PARASILOPSIS
0919134 HISOPADO AXILAR C PARASILOPSIS 0910248 0910247
HEMOCULTIVOS NEGATIVOS 0923208 UROCULTIVO NEGATIVO

10. Piel y Faneras

Estado: QUEMADURAS QUE COMPROMENTE LA REGION FACIAL CUELLO MIEMBROS SUPERIORES ABDOMEN INFERIOR MUSLOS INFERIORES.

CUBIERTAS SIN ESTIGMAS DE SANGRADO APARENTE

PARPADOS SUPERIORES NO CUBIERTOS, EVIDENCIA DE QUEMADURA EN LOS MISMOS

SIN SECRECION EN NARIZ NI OIDOS

CONJUNTIVAS LEVEMENTE PALIDAS, HUMEDAS, CUELLO SIMETRICO, NO PALPO ADENOPATIAS

11. Osteomuscular

Osteomuscular: VENOPUNCIONES SANAS SIN CREPITACION O SANGRADO CAMBIOS INFLAMATORIOS O SUPURATIVO MIEMBROS INFERIORES SIN EDEMA, PULSOS DISTALES SIMETRICOS, .

PROCEDIMIENTOS9/9/19-TRATAMIENTO DE QUEMADURAS 13/9/19-
TRATAMIENTO DE QUEMADURAS 13/9/19-TRAQUEOSTOMIA
ABIERTA21/9/19-TRATAMIENTO DE QUEMADURAS

IMAGENES DIAGNOSTICAS

ECOCARDIOGRAMA TT: CONCLUSION:1- SIN CARDIOPATÍA ESTRUCTURAL DE CONSIDERACION.HIPERTROFIA CONCÉNTRICA MINIMA SIMÉTRICA. AUMENTOMINIMO DE MASA MIOCARDICA. MOVIMIENTO ANORMAL DELSEPTUM (TRANSTORNO DE CONDUCCION). SIN ALTERACIONSEGMENTARIA Y FUNCIÓN SISTÓLICA VENTRICULAR IZQUIERDACONSERVADA. FEVI: 60%2- DISFUNCIÓN DIASTÓLICA PATOLÓGICA.3- VD DILATACION LEVE CON HIPERTROFIA MINIMA DE PAREDLIBRE. TAPSE 1,9 cm4- I.P MINIMA, I.M MINIMA, I.T. MINIMA A LEVE, PSAP: 28 mm Hg.5- AURICULAS NORMALES.6- NO SE EVIDENCIAN LESIONES COMPATIBLES CONVEGETACIONES MAYORES A 3mm.7- SEPTUM INTERAURICULAR LAXO SIN EVIDENCIA DE FOP.8- MINIMO DERRAME PERICARDICO CIRCUNFERENCIAL9- CAYADO NO VISUALIZADO POR TRAQUEOSTOMIA.VCIDILATACIÓN LEVE POCO COLAPSA CON INSPIRACIONTAC CEREBRAL: - Tac cerebral simple normal. CONCLUSION RADIOLOGIA DR VIVAS

ANALISIS CLINICO

PROFESIONAL QUE REALIZA LA VALORACION

ROSALES SEBASTIAN HOOKER HERRERA
Firma Digitalizada

MEDICINA GENERAL
1144072965

Médico Especialista de Turno:
ME201 NAÑEZ PAZ JULIAN
DARIO



UNIDADES DE CUIDADO CRITICO ADULTO Y SALAS DE EMERGENCIA
EVOLUCION MEDICA PARA CUIDADO CRITICO

Formato HC 07
Fecha 2012
Versión 1

HOSPITAL
UNIVERSITARIO
SAN JOSE

891580002

Nº Historia Clínica: 6465787

Folio No.: 422

Fecha: 27/09/2019 6:33:38 p. m.

DATOS PERSONALES

Nombre Paciente: GERSAIN BURBANO BOLAÑOS

Identificación: 6465787

Sexo: Masculino

Fecha Nacimiento: 09/junio/1965

Edad: 54 Años \ 3 Meses \ 18 Días

Estado Civil: Casado

PACIENTE CON SITUACION CLINICA DESCRITA. IMPRESIONES DIAGNOSTICAS DE TRABAJO FALLA RESPIRATORIA AGUDA TIPO I-II-IV- CHOQUE SEPTICO MULTIFOCAL/ORIGEN PULMONAR Y ASOCIADO A CATETER- BACTEREMIA POR COCOS GRAM POSITIVOS ASOCIADA A CATETER- NEUMONIA MULTILobar DERECHA DE PRESUNTO ORIGEN ASPIRATIVO- ESTADO POSREANIMACION TIPO FIBRILACION VENTRICULAR INESTABLE DE ETIOLOGIA PRIMARIA A ACLARAR- A DESCARTAR HIPERMAGNESEMIA CON REPERCUSION ELECTROCARDIOGRAFICA- INSUFICIENCIA CUTANEA AGUDA- DESEQUILIBRIO ELECTROLITICO- HIPERNATREMIA DE PRESUNTO ORIGEN HIPOVOLEMICO- ANEMIA NORMOCITICA NORMOCROMICA- TROMBOCITOPENIA LEVE- MALNUTRICION AGUDA SEVERA

PROCEDIMIENTOS 9/9/19-TRATAMIENTO DE QUEMADURAS 13/9/19-TRATAMIENTO DE QUEMADURAS 13/9/19-TRAQUEOSTOMIA ABIERTA 21/9/19-TRATAMIENTO DE QUEMADURAS

ANTECEDENTES QUEMADURAS QUE COMPROMETE EL 45% DE LA SUPERFICIE CORPORAL GRADO II CON COMPROMISO DE LA VIA AEREA CARA CUELLO TORAX GLUTEOS BILATERAL MUSLO IZQ M SUPERIORES BILATERALES

EVOLUCION CLINICA MUY LENTA, SE DEFINE HACIA LA MEJORIA, SIN REQUERIMIENTO VASOPRESOR, A PESAR DE ELLO CONTINUA EN REGULARES CONDICIONES GENERALES CON RESPUESTA INFLAMATORIA QUE IMPRESIONA MODULADA A PESAR DE PERSISTENCIA DE TAQUICARDIA LA CUAL TIENE UN ORIGEN MULTIFACTORIAL, DADA POR SEPSIS MULTIFOCAL, CON CULTIVOS DESCRITOS LO CUAL HACE CONSIDERAR EL DIAGNOSTICO DE BACTEREMIA COMPLICADA, EN QUIEN EN CONJUNTO CON INFECTOLOGIA SE DECIDIO MANEJO DE AMPLIO ESPECTRO CON CEFTAROLINA. SE SOLICITARON EXAMENES DE EXTENSION EN BUSCA DE ETIOLOGIA DE PARADA CARDIACA, ECOCARDIOGRAMA TT NO INDICA ETIOLOGIA CARDIACA, NI NEUROLOGICA DADO HALLAZGO DE NORMALIDAD EN TAC CEREBRAL, POR LO QUE SE CONSIDERA POSIBLE SECUNDARIA AHIPOXEMIA. PACIENTE CON ALTO RIESGO DE DESCOMPENSACION AGUDA POR FALLA CUTANEA DADA QUEMADURA DE EXTENSA SUPERFICIE CORPORAL, EN EL MOMENTO SIN DISREGULACION TERMICA, SIN HEMOCONCENTRACION QUE PUEDA SUGERIR LA MISMA. CONTINUA EN DESTETE DE SEDACION ENDOVENOSA BUSCANDO SEDACION BASADA EN ANALGESIA, LLAMA LA ATENCION COMO PROBLEMA EL DIA DE HOY PRESENCIA DE TROMBOCITOPENIA MARCADA, PROBABLEMENTE EN EL CONSUMO DENTRO DE CONTEXTO CRITICO DE PACIENTE, SE ORDENA AFERESIS PLAQUETARIA POR DICHO MOTIVO. CONTINUA CON REQUERIMIENTO DE SOPORTE DIALITICO ESTABLECIDO POR PARTE DE NEFROLOGIA, DEBE CONTINUAR MANEJO A CARGO DE SU ESPECIALIDAD TRATANTE PRIMARIA - CIRUGIA PLASTICA-NEFROLOGIA, OTRAS MEDIDAS DE MANEJO COMPLEMENTARIO E INTEGRAL DEL PACIENTE CRITICO. LABORATORIOS DE CONTROL PARA MAÑANA. PRONOSTICO RESERVADO A EVOLUCION CLINICA N.

PLAN DE MANEJO INTEGRAL Y MONITOREO

1. Soporte y Monitoria: MONITORIA HEMODINAMICA CONTINUA INVASIVA Y SATURACION CONTINUA DE OXIGENO EN UCI.

3. Plan con la Familia: SE INFORMA A FAMILIAR DE SITUACION CLINICA

JUSTIFICACION ESTANCIA UNIDAD CUIDADO CRITICO

VENTILACIÓN MECÁNICA INVASIVA

ALTO RIESGO DE DESEQUILIBRIO METABÓLICO Y ELECTROLÍTICO ALTO RIESGO DE DETERIORO HEMODINÁMICO Y RESPIRATORIO RIESGO DE MUERTE Y OTRAS COMPLICACIONES RELACIONADAS CON SUS PATOLOGÍAS DESCRITAS. RIESGO DE ARRITMIAS, PARO CARDIORESPIRATORIO Y OTRAS COMPLICACIONES RESPIRATORIAS. RIESGO DE DETERIORO NEUROLÓGICO, CON POSIBILIDAD DE MUERTE ENCEFALICA, CUIDADOS POSQUIRURGICOS ESPECIALES DEL PACIENTE QUEMADO

PROFESIONAL QUE REALIZA LA VALORACION

ROSALES SEBASTIAN HOOKER HERRERA
Firma Digitalizada

MEDICINA GENERAL
1144072965

Médico Especialista de Turno:
ME201 ÑÁÑEZ PAZ JULIAN
DARIO



UNIDADES DE CUIDADO CRITICO, SALAS DE EMERGENCIA E
INTERNACION

EVOLUCION MEDICA DIA - NOCHE

Formato HC 03
Fecha 2012
Versión 1

HOSPITAL
UNIVERSITARIO
SAN JOSE

NIT 891580002

Nº Historia Clínica: 6465787

FOLIO429

Fecha y Hora: 28/09/2019 1:50:36 a. m.

Ingreso: 4963347

DATOS PERSONALES

Nombre Paciente: GERSAIN BURBANO BOLAÑOS

Identificación: 6465787

Sexo: Masculino

Edad: 54 Años \ 3 Meses \ 19 Días

Servicio Actual: UNIDAD DE CUIDADOS INTENSIVOS ADULTOS

Cama: UC123

DATOS DE AFILIACIÓN

Entidad: ASMET SALUD EPS SAS

Régimen: Regimen_Simplificado

VALORACION CLINICA

Signos Vitales T°: 36 R: 20 FC: 98 Tensión Arterial 128 / 53 TAM 78 Escala Dolor:



☒ No duele

1. Neurológico

Conciencia: NO VALORABLE POR ESTADO DE SEDACION .

Escala de Glasgow: Apertura Ocular: 1 Respuesta Verbal: 1 Respuesta Motora: 4 Total: 6 / 15

Pupilas: Derecha: 3 Reacción: Lenta Izquierda: 3 Reacción: Lenta

SEDACION CONCIENTE CON DEXMEDETOMEDINA, FENTANILO

Explicación Neurológica: VALORACION NEUROLOGICA LIMITADA ., NO MOVIMIENTO ANORMALES INVOLUNTARIOS .

2. Cardiovascular

Descripción: CORAZON RITMICO, EUCARDICO, NO SOPLO, NO S3 NI FROTES. RUIDOS NORMOFONICOS, BUENA PERFUSION DISTAL.

Otros Hallazgos: Ninguno.

3. Respiratorio

Patrón Respiratorio: TORAX NORMOEXPANDIBLE, NO TIRAJES NI RETRACCIONES, MURMULLO VESICULAR AUDIBLE, SIMETRICO, NO RUIDOS PATOLOGICOS AGREGADOS. TORAX NORMOEXPANDIBLE, NO TIRAJES NI RETRACCIONES, MURMULLO VESICULAR AUDIBLE, SIMETRICO, NO RUIDOS PATOLOGICOS AGREGADOS

Otros Hallazgos: VENTILACION MECANICA INVASIVA FIO2:30 MODO: BLV FR:21 VT: 422 I:E: 3.1 .

4. Renal

Diuresis: DIURESIS: 0.3CC7KG/H--- BALANCE ANTERIOR: +9320.

5. Metabólico

Descripción: GLUCOMETRIA 220MG7DL-- 219MG/DL.

6. Gastrointestinal

Estado: ABDOMEN BLANDO, DEPRESIBLE, NO DOLOR A PALPACION, NO SIGNOS DE IRRITACION PERITONEAL. PERISTALTISMO PRESENTE, ADECUADO.

7. Infeccioso

Estado: NO PICOS FEBRILES NO SIRS .

8. Hematología

Estado: NO EVIDENCIA DE SANGRADO EXTERNO .

DATOS DEL PROFESIONAL QUE REALIZO LA VALORACION Y DATOS DEL ESPECIALISTA DE TURNO

PAPAMIJA MONTENEGRO DIANA LUCIA

Firma Digitalizada

MEDICINA GENERAL

1061729218

Médico Especialista de Turno: ME146
HURTADO MERA LILIANA ANDREA



EVOLUCION MEDICA DIA - NOCHE

Formato HC 03
Fecha 2012
Versión 1

HOSPITAL
UNIVERSITARIO
SAN JOSÉ

NIT 891580002

Nº Historia Clínica: 6465787

FOLIO429

Fecha y Hora: 28/09/2019 1:50:36 a. m.

Ingreso: 4963347

DATOS PERSONALES

Nombre Paciente: GERSAIN BURBANO BOLAÑOS

Identificación: 6465787

Sexo: Masculino

Edad: 54 Años \ 3 Meses \ 19 Días

Servicio Actual: UNIDAD DE CUIDADOS INTENSIVOS ADULTOS

Cama: UC123

9. Piel, Faneras y Osteomuscular

Estado: QUEMADURAS QUE COMPROMENTE LA REGION FACIAL CUELLO MIEMBROS SUPERIORES ABDOMEN INFERIOR MUSLOS INFERIORES. CUBIERTAS SIN ESTIGMAS DE SANGRADO APARENTE PÁRPADOS SUPERIORES NO CUBIERTOS, EVIDENCIA DE QUEMADURA EN LOS MISMOS.

No Aplica.

11. Análisis de Paraclínicos incluida Imagenología

Análisis: NO.

I. ANALISIS CLINICO

PACIENTE DE 54 AÑOS CON DIAGNOSTICO:-- FALLA RESPIRATORIA AGUDA TIPO I-II-IV- CHOQUE SEPTICO MULTIFOCAL/ORIGEN PULMONAR Y ASOCIADO A CATETER- BACTEREMIA POR ENTEROCOCOS FAECALIS -- NEUMONIA MULTILOBAR DERECHA DE PRESUNTO ORIGEN ASPIRATIVO- ESTADO POSREANIMACION TIPO FIBRILACION VENTRICULAR INESTABLE DE ETIOLOGIA PRIMARIA A ACLARAR- A DESCARTAR HIPERMAGNESEMIA CON REPERCUSION ELECTROCARDIOGRAFICA- INSUFICIENCIA CUTANEA AGUDA- DESEQUILIBRIO ELECTROLITICO- HIPERNATREMIA DE PRESUNTO ORIGEN HIPOVOLEMICO- ANEMIA NORMOCITICA NORMOCROMICA- TROMBOCITOPENIA LEVE- MALNUTRICION AGUDA SEVERA PROCEDIMIENTOS 9/9/19- TRATAMIENTO DE QUEMADURAS 13/9/19- TRATAMIENTO DE QUEMADURAS 13/9/19- TRAQUEOSTOMIA ABIERTA 21/9/19- TRATAMIENTO DE QUEMADURAS ANTECEDENTES QUEMADURAS QUE COMPROMENTE EL 45% DE LA SUPERFICIE CORPORAL GRADO II CON COMPROMISO DE LA VIA AEREA CARA CUELLO TORAX GLUTEOS BILATERAL MUSLO IZQ M SUPERIORES BILATERALES ***** PACIENTE EN REGULARES CONDICIONES GENERALES, BAJO VENTILACION MECANICA INVASIVA, ACOPLADO A LA MISMA, HEMODINAMICAMENTE ESTABLE SIN SOPORTE VASOACTIVO, CONTINUA CON SIGNOS DE RESPUESTA INFLAMATORIA SISTEMICA DADO POR PICOS FEBRILES CONTINUOS, TAQUICARDICO, AISLAMIENTO DEFINITIVO DE CULTIVOS PERISFERICOS Y CVC CON ENTEROCOCOS FAECALIS CUBRIMIENTO CON CEFTAROLINA SIN EMBARGO SE AJUSTA MANEJO CON AMPICILINA, GENTAMICINA ADEMAS DE INDICACION DE ECOCARDIOGRAMA TRANSESOFAGICO CUANDO SU CONDICION CLINICA LO PERMITA, DIURESIS CON TENDENCIA LA OLIGURIA EN HEMODIAFILTRACION V-V CONTINUA. TIENE INDICACION POR PARTE DE CIRUGIA PLASTICA DE TTO DE QUEMADURAS SIN EMBARGO PROCEDIMIENTO DIFERIDO POR EL MOMENTO DADO LA NO DISPONIBILIDAD DE HEMODERIVADOS CON INDICACION DE TRANSFUNDIR 6 UNIDADES DE PLAQUETAS O 1 AFERESIS DE PLAQUETAS PREVO A PROCEDIMIENTO. CONTINUAR MANEJO A CARGO DE SU ESPECIALIDAD TRATANTE PRIMARIA - CIRUGIA PLASTICA-NEFROLOGIA, PRONOSTICO RESERVAO.

II. PLAN DE MANEJO INTEGRAL Y MONITOREO

1. Soporte y Monitoría: No Aplica.

2. Manejo Farmacológico: No Aplica.

3. Plan de Ayudas Diagnosticas: CLORHIDRATO DE DEXMEDETOMIDINA 200MCG/2ML SOLUCION INYECTABLE. PREPARAR 200 MCG/100 CC SSN GOTEIO A 9 CC POR HORA HASTA 30 CC POR HORA (0.3-1 MCG/KG/HORA) FENTANILO CITRATO 0.5 mg/10mL SOLUCION INYECTABLE, DILUIR 1000 MCG EN 100 CC SOLUCION SALINA NORMAL, TITULAR GOTEIO ENTRE 1 A 2 UG/KG/HORA (INICIO A 6 CC HASTA 12 CC/H) PARA MANTENER RASS - 2.SOPORTE NUTRICIONAL CON NUTREN PULMONARY POR SNG A 58 CC/HORA. (REINICIAR SI NO SE LOGRA PROCEDIMIENTO QUIRURGICO) DEXTROSA 10% AGUA DESTILADA A 20 CC POR HORA (OMITIR AL REINICIO DE NET) CEFTAROLINA FOSAMILO POR 600 MG POLVO ESTERIL PARA INYECCION (R), APLICAR 600 MG EV CADA 12 HORAS POR 14 DIAS Y OMITIR (FECHA DE INICIO: 24.08.2019). ASCORBICO ACIDO SOLUCION INYECTABLE POR 500 mg /5 ml, ADMINISTRAR 1500 MG EV CADA 6 HORAS. (DIA 3/4) TIAMINA (VITAMINA B1) SOLUCION INYECTABLE POR 100 mg/ml, ADMINISTRAR 200 MG EV CADA 12 HORAS. (DIA 3/4) OMEPRAZOL AMPOLLA POR 40 MG. APLICAR 40 MG EV CADA 24 HORAS. TROMBOPROFILAXIS MECANICA CON MEDIAS DE PRESION GRADUAL Y SISTEMA COMPRESION NEUMATICA INTERMITENTE. VENDAS ELASTICAS ANTE NO DISPONIBILIDAD DE SISTEMA DE COMPRESION. INSULINA GLULISINA 100 UI/mL (APIDRA) PLUMA PRELLENADA, APLICAR 4 UNIDADES SUBCUTÁNEAS SI GLUCOMETRIAS >180 mg/dl..

4. Plan con la Familia: SIN FAMILIAR EN EL MOMENTO.

CONCILIACION MEDICAMENTOS

Mto que Continúan: NO

Mtos. que se suspenden: NO

Responsable: NO

DIAGNOSTICOS

T314

QUEMADURAS QUE AFECTAN DEL 40% AL 49% DE LA SUPERFICIE DEL CUERPO

DATOS DEL PROFESIONAL QUE REALIZO LA VALORACION Y DATOS DEL ESPECIALISTA DE TURNO

PAPAMIJA MONTENEGRO DIANA LUCIA
Firma Digitalizada

MEDICINA GENERAL

1061729218

Médico Especialista de Turno: ME146
HURTADO MERA LILIANA ANDREA



HOSPITAL
UNIVERSITARIO
SAN JOSÉ 891580002

HISTORIA CLÍNICA

NOTA INTERMEDIA

Folio: 433

Formato HC 14
Fecha 2012
Versión 1

(Fecha: 28/09/2019 07:04 a. m.)

Cama: UCI23

Nº Historia Clínica: 6465787

Servicio: UNIDAD DE CUIDADOS INTENSIVOS ADULTOS

DATOS PERSONALES

Nombre Paciente: GERSAIN BURBANO BOLAÑOS

Identificación: 6465787

Sexo: Masculino

Fecha Nacimiento: 09/junio/1965

Edad: 54 Años \ 3 Meses \ 19 Días

Estado Civil: Casado

Dirección: CUADRA VEINTE DE JULIO

Teléfono: 3137925430

Procedencia: BOLIVAR

Ocupación:

DATOS DE AFILIACIÓN

Entidad: ASMET SALUD EPS SAS

Régimen: Regimen_Simplificado

DATOS DE INGRESO

Ingreso: 4963347

Fecha de ingreso: 07/09/2019 1:39:28 p. m.

ESCALA DEL DOLOR: 0 SIN DOLOR

SUBJETIVO

PACIENTE MASCULINO DE 54 AÑOS, QUEMADURAS GRADO II - III CABEZA Y CARA 12%, CUELLO 1%, BRAZO DERECHO 3%, ANTEBRAZO DERECHO 4%, MANO DERECHA Y CINCO DEDOS 2,5%, BRAZO IZQUIERDO 3%, ANTEBRAZO IZQUIERDO 4%, MANO IZQUIERDA Y CINCO DEDOS 2,5%, TRONCO ANTERIOR 5%, TRONCO POSTERIOR 13%, GLUTEO DERECHO 1%, GLUTEO IZQUIERDO 1%, ZONAS DE FLEXION: PLIEGUE AXILAR DERECHO, PLIEGUE AXILAR IZQUIERDO, PLIEGUE CODO DERECHO, PLIEGUE CODO IZQUIERDO. POP TRATAMIENTO DE QUEMADURAS ---trombocitopenia

OBJETIVO

BEG, HIDRATADO, AFBIL, QUEMADURAS OCLUIDAS, SIN SIGNOS DE SANGRADO

ANALISIS

ANALISIS: pACIENTE CON QUEMADURAS APROX 40% SCT, CRITICAMENTE ENFERMO, MANEJO EN UCI, QUEMADURAS CUBIERTAS, NO SANGRADO EVIDENTE, SIN SIRS LOCAL, se difiere turno quirurgico debido a no disponibilidad de hemoderivados, paciente trombocitopenico y con antecedente de parada cardiaca

PLAN

PLAN: PENDIENTE CONSECUION DE HEMODERIVADOS

DIAGNOSTICO

T314 QUEMADURAS QUE AFECTAN DEL 40% AL 49% DE LA SUPERFICIE DEL CUERPO

☒ DiagnosticoPrincipal

DATOS DE MEDICO QUE HACE EL REGISTRO Y DATOS DEL ESPECIALISTA DE TURNO/ COORDINADOR DE SALA

NOGUERA RAMOS RODRIGO - CIRUGIA
PLASTICA

Firma Digitalizada

CIRUGIA PLASTICA

4132/1988



HOSPITAL
UNIVERSITARIO
SAN JOSÉ 891580002

HISTORIA CLÍNICA

NOTA INTERMEDIA

Folio: 433

Formato HC 14
Fecha 2012
Versión 1

(Fecha: 28/09/2019 07:04 a. m.)

Cama: UCI23

Nº Historia Clínica: 6465787

Servicio: UNIDAD DE CUIDADOS INTENSIVOS ADULTOS



¡INFORMACIÓN IMPORTANTE!

Para solicitar su cita médica, comuníquese al teléfono: 8234508 Ext. 120

Control posquirurgico 8200970

En caso de cancelar la consulta asignada comuníquese telefónicamente con nosotros con dos (2) días de anticipación

COPIA



UNIDADES DE CUIDADO CRITICO ADULTO Y SALAS DE EMERGENCIA
EVOLUCION MEDICA PARA CUIDADO CRITICO

Formato HC 07
Fecha 2012
Versión 1

HOSPITAL
UNIVERSITARIO
SAN JOSÉ

891580002

Nº Historia Clínica: 6465787

Folio No.: 449

Fecha: 28/09/2019 5:59:34 p. m.

DATOS PERSONALES

Nombre Paciente: GERSAIN BURBANO BOLAÑOS

Identificación: 6465787

Sexo: Masculino

Fecha Nacimiento: 09/junio/1965

Edad: 54 Años \ 3 Meses \ 19 Días

Estado Civil: Casado

Dirección:

Teléfono: 3137925430

Procedencia: CUADRA VEINTE DE JULIO

Ocupación:

DATOS DE AFILIACIÓN

Entidad: ASMET SALUD EPS SAS

Nivel - Estrato: NIVEL 1 - RANGO 1

DATOS DEL INGRESO

Ingreso: 4963347

Cama: UCI23

Responsable: MARIA BURBANO

Teléfono Resp: EL MISMO

DIAGNOSTICOS ACTIVOS

T314 QUEMADURAS QUE AFECTAN DEL 40% AL 49% DE LA SUPERFICIE DEL CUERPO

A418 OTRAS SEPTICEMIAS ESPECIFICADAS

R578 OTRAS FORMAS DE CHOQUE

N179 INSUFICIENCIA RENAL AGUDA- NO ESPECIFICADA

I460 PARO CARDIACO CON RESUCITACION EXITOSA

D649 ANEMIA DE TIPO NO ESPECIFICADO

J159 NEUMONIA BACTERIANA- NO ESPECIFICADA

J690 NEUMONITIS DEBIDA A ASPIRACION DE ALIMENTO O VOMITO

D695 TROMBOCITOPENIA SECUNDARIA

E43X DESNUTRICION PROTEICOCALORICA SEVERA- NO ESPECIFICADA

DIAGNOSTICOS RESUELTOS

E870 HIPEROSMOLARIDAD E HIPERNATREMIA

Problemas Actuales:

TROMBOCITOPENIA. SEDACION BASADA EN ANALGESIA.

TERAPIA DIALITICA.

Signos Vitales

Temperatura 35 Frecuencia Respiratoria: 17 Frecuencia Cardiaca: 67 Tensión Arterial 127 / 52 TAM 77

ESCALA DEL DOLOR: 0 SIN DOLOR

SISTEMA NERVIOSO

Escala de Glasgow: Apertura Ocular: 2 Respuesta Verbal: 1 Respuesta Motora: 4 Total: 7 / 15

Pupilas: Der: 3 Reacción: Lenta Izq: 3 Reacción: Lenta

Sedación / RASS: SI. CON DEXMEDETOMIDINA / FENTANILO.

Estado de Conciencia: BAJO SEDACION NO VALORABLE

Otros Hallazgos: Ninguno.

SISTEMA CARDIOVASCULAR

PROFESIONAL QUE REALIZA LA VALORACION

MOLANO GUTIERREZ ZULLY ESMERALDA - MEDICINA GENERAL

Firma Digitalizada

522968

Médico Especialista de Turno:
ME201 NÁÑEZ PAZ JULIAN
DARIO



UNIDADES DE CUIDADO CRITICO ADULTO Y SALAS DE EMERGENCIA
EVOLUCION MEDICA PARA CUIDADO CRITICO

Formato HC 07
Fecha 2012
Versión 1

HOSPITAL
UNIVERSITARIO
SAN JOSE

891580002

Nº Historia Clínica: 6465787

Folio No.: 449

Fecha: 28/09/2019 5:59:34 p. m.

DATOS PERSONALES

Nombre Paciente: GERSAIN BURBANO BOLAÑOS

Identificación: 6465787

Sexo: Masculino

Fecha Nacimiento: 09/junio/1965

Edad: 54 Años \ 3 Meses \ 19 Días

Estado Civil: Casado

Monitoreo : HEMODINAMICA CONTINUA INVASIVA CON LINEA ARTERIAL MAHURKAR FEMORAL DERECHO.

Perfil Hemodinamico: MONITORIA HEMODINAMICA INVASIVA

Patrón EKG: RITMICO, EUCARDICO. SIN SOPORTE VASOACTIVO.

Llenado Capilar: 2

Pulsos: MSD ++

MSI ++

MID ++

MII ++

Otros Hallazgos: CORAZON RITMICO, EUCARDICO. SIN SOPORTE VASOACTIVO.

SISTEMA RESPIRATORIO

dispositivos O2: SOPORTE VENTILATORIO INVASIVO. TRAQUEOSTOMIA

Ventilación Mecánica: MODO CPAP FIO2 30% SPO2 97% PEEP 5

Gases Arteriales: EQUILIBRIO ACIDO BASE. HIPOXEMIA LEVE PAFI 276LACTATO 1.7

Otros Hallazgos: MURMULLO VESICULAR DISMINUIDO EN AMBOS CAMPOS PULMONARES RONCUS BIBASALES.

RENAL

Diuresis 24 Horas previas: 0.3 cc/kg/h

Balance 24 horas previas: +1085

Balance acumulado: +8285

Pruebas de función renal: CREATININA 1.55 BUN 30ELECTROLITOS COMPENSADOS. NA 138 K 3.6 CLORO 104

Otros Hallazgos: ULTRAFILTRACION 3000 ML.

ESTADO METABOLICO O NUTRICIONAL

Tipo de soporte nutricional: RECIBE SOPORTE NUTRICIONAL ENTERAL CON NUTREN A 58 CC POR HORA.

Drenajes Digestivos: NO RESIDUO GASTRICO.

Glicemia: 220-219-189-217

SISTEMA GASTROINTESTINAL

ABDOMEN BLANDO. DEPOSICION #1 EN 24 HORAS

Otros Hallazgos: Ninguno.

SISTEMA HEMATOLOGICO E INFECCIONES

PROFESIONAL QUE REALIZA LA VALORACION

MOLANO GUTIERREZ ZULLY ESMERALDA - MEDICINA GENERAL
Firma Digitalizada 522968

Médico Especialista de Turno:
ME201 ÑAÑEZ PAZ JULIAN
DARIO



UNIDADES DE CUIDADO CRITICO ADULTO Y SALAS DE EMERGENCIA
EVOLUCION MEDICA PARA CUIDADO CRITICO

Formato HC 07
Fecha 2012
Versión 1

HOSPITAL
UNIVERSITARIO
SAN JOSE

891580002

Nº Historia Clínica: 6465787

Folio No.: 449

Fecha: 28/09/2019 5:59:34 p. m.

DATOS PERSONALES

Nombre Paciente: GERSAIN BURBANO BOLAÑOS

Identificación: 6465787

Sexo: Masculino

Fecha Nacimiento: 09/junio/1965

Edad: 54 Años \ 3 Meses \ 19 Días

Estado Civil: Casado

Hematológico : CUADRO HEMATICO SIN LEUCOCITOSIS. NO NEUTROFILIA. SINDROME ANEMICO.
PLAQUETOPENIA 76.000

Hemocomponentes Transfundidos: Hemocomponentes : NO TRANSFUSIONES EN EL MOMENTO. SIN
DISPONIBILIDAD DE HEMOCOMPONENTES. PENDIENTE
TRASFUNDIR 1 AFERESIS DE PLAQUETAS O 6 UNIDADES DE
PLAQUETAS.

Estado de Catéteres : CATETER SUBCLAVIO IZQUIERDO. FEMORAL.

Cultivos: SE SOLICITA HEMOCULTIVOS #2 0924320 - CULTIVO

BRONQUIAL: Cultivo polimicrobiano, se aísla flora bacteriana mixta normal
de vías aéreas superiores. 0923210 HEMOCULTIVOS - Enterococcus
faecalis mds 0923209 HEMOCULTIVOS - Enterococcus faecalis mds
0923211 HEMOCULTIVO ANAEROBIOS COCOS - Enterococcus faecalis
mds 0919135 HISOPADO INGUINAL C PARASILOPSIS 0919134
HISOPADO AXILAR C PARASILOPSIS 0910248 0910247 HEMOCULTIVOS
NEGATIVOS 0923208 UROCULTIVO NEGATIVO

10. Piel y Faneras

Estado: QUEMADURAS QUE COMPROMETE LA REGION FACIAL/ CUELLO - MIEMBROS SUPERIORES - ABDOMEN INFERIOR - MIEMBROS
INFERIORES. CUBIERTAS SIN ESTIGMAS DE SANGRADO APARENTE..

11. Osteomuscular

Osteomuscular: DESACONDICIONAMIENTO FISICO. .

PROCEDIMIENTOS 9/9/19-TRATAMIENTO DE QUEMADURAS 13/9/19-
TRATAMIENTO DE QUEMADURAS 13/9/19-TRAQUEOSTOMIA
ABIERTA 21/9/19-TRATAMIENTO DE QUEMADURAS

Análisis Laboratorios CUADRO HEMATICO SIN LEUCOCITOSIS NO NEUTROFILIA. SINDROME ANEMICO. PLAQUETOPENIA
76000 TIEMPOS DE COAGULACION NORMALES. PCR POSITIVA EN ASCENSO. AZOADOS ELEVADOS.
ELECTROLITOS NORMALES. GASES ARTERIALES EQUILIBRIO ACIDO BASE.

IMAGENES DIAGNOSTICAS

RX TORAX (NO OFICIAL) HIPEREXPUESTA ROTADA BIEN INSPIRADA.
OPACIFICACION DEL ANGULO COSTOFRENICO IZQUIERDO. SIGNOS
DE CONGESTION PULMONAR. SILUETA CARDIACA CON TENDENCIA A
LA ESFERICIDAD. CVC SUBCLAVIO IZQUIERDO ASCENDIDO
RESPECTO UNION ATRIOCAVAL. TRAQUEOSTOMIA IN SITU.
DISMINUCION D EDENSIDAD MINERAL OSEA.

ANALISIS CLINICO

PACIENTE CON DIAGNOSTICOS DESCRITOS. FALLA RESPIRATORIA AGUDA TIPO I-II-IV - CHOQUE SEPTICO MULTIFOCAL/ORIGEN PULMONAR
Y ASOCIADO A CATETER- BACTEREMIA POR COCOS GRAM POSITIVOS ASOCIADA A CATETER- NEUMONIA MULTILOBAR DERECHA DE
PRESUNTO ORIGEN ASPIRATIVO- ESTADO POSREANIMACION TIPO FIBRILACION VENTRICULAR INESTABLE DE ETIOLOGIA PRIMARIA A
ACLARAR- A DESCARTAR HIPERMAGNESEMIA CON REPERCUSION ELECTROCARDIOGRAFICA - INSUFICIENCIA CUTANEA AGUDA-
DESEQUILIBRIO ELECTROLITICO- HIPERNATREMIA DE PRESUNTO ORIGEN HIPOVOLEMICO- ANEMIA NORMOCITICA NORMOCROMICA-
TROMBOCITOPENIA LEVE- MALNUTRICION AGUDA SEVERA PROCEDIMIENTOS 9/9/19-TRATAMIENTO DE QUEMADURAS 13/9/19-TRATAMIENTO
DE QUEMADURAS 13/9/19-TRAQUEOSTOMIA ABIERTA 21/9/19-TRATAMIENTO DE QUEMADURAS. PACIENTE EN REGULARES CONDICIONES
GENERALES. PLAQUETOPENIA, NO HA SIDO POSIBLE PROGRAMACION QUIRURGICA POR NO DISPONIBILIDAD DE HEMOCOMPONENTES.
ESTADO NEUROLOGICO CON POBRE REACTIVIDAD ASOCIADO A ENCEFALOPATIA HIPOXICA. CONDICION Y PORNOSTICO GLOBAL
RESERVADO OR GRAVEDAD DE LESIONES Y ESTADO ENCEFALOPATIA ANOXOISQUEMICA SECUNDARIO A RCCP.

PROFESIONAL QUE REALIZA LA VALORACION

MOLANO GUTIERREZ ZULLY ESMERALDA - MEDICINA GENERAL
Firma Digitalizada 522968

Médico Especialista de Turno:
ME201 ÑAÑEZ PAZ JULIAN
DARIO



UNIDADES DE CUIDADO CRITICO ADULTO Y SALAS DE EMERGENCIA
EVOLUCION MEDICA PARA CUIDADO CRITICO

Formato HC 07
Fecha 2012
Versión 1

HOSPITAL
UNIVERSITARIO
SAN JOSE

891580002

Nº Historia Clínica: 6465787

Folio No.: 449

Fecha: 28/09/2019 5:59:34 p. m.

DATOS PERSONALES

Nombre Paciente: GERSAIN BURBANO BOLAÑOS

Identificación: 6465787

Sexo: Masculino

Fecha Nacimiento: 09/junio/1965

Edad: 54 Años \ 3 Meses \ 19 Días

Estado Civil: Casado

PLAN DE MANEJO INTEGRAL Y MONITOREO

1. Soporte y Monitoria: UCI - MONITORIA HEMODINAMICA CONTINUA

SOPORTE NUTRICIONAL CON NUTREN PULMONARY POR SNG A 58 CC/HORA. CLORHIDRATO DE DEXMETETOMIDINA 200MCG/2ML SOLUCION INYECTABLE. PREPARAR 200 MCG/100 CC SSN GOTEIO A 9 CC POR HORA HASTA 30 CC POR HORA (0.3-1 MCG/KG/HORA) PASAR A 9 CC HORA = 0.3 MCG KG HORA AMPICILINA AMP X 1 GR. APLICAR 2 GR EV CADA 6 HORAS (FECHA DE INICIO 27.09.19) TRATAMIENTO POR 14 DIAS Y OMITIR GENTAMICINA AMP X 80 MG. APLICAR 80 MG EV CADA 24 HORAS (FECHA DE INICIO 27.09.19) TRATAMIENTO POR 7 DIAS Y OMITIR ESOMEPRAZOL TABLETAS 40 MG DAR 40 MG POR SNG CADA 24 HORAS EN AYUNAS TROMBOPROFILAXIS MECANICA CON MEDIAS DE PRESION GRADUAL Y SISTEMA COMPRESION NEUMATICA INTERMITENTE. VENDAS ELASTICAS ANTE NO DISPONIBILIDAD DE SISTEMA DE COMPRESION. SUSPENDER FENTANILO NORADRENALINA ASCORBICO TIAMINA OMEPRAZOL OXICODONA CLORHIDRATO 10mg/mL SOLUCION INYECTABLE, APLICAR 2 MG EV CADA 6 HORAS ACETAMINOFEN TAB X 500 MG. ADMINISTRAR 1 MG POR SNG CADA 8 HORAS INSULINA GLARGINA APLICAR 4 UI SC CADA 24 HORAS INSULINA CRISTALINA DE CORRECCION PARA MANTENER METAS ENTRE 120 A 150 MG/DL.

3. Plan con la Familia: INFORMACION SOBRE CONDICION CLINICA DE PACIENTE Y PRONOSTICO A CARGO DE ESPECIALISTA DE TURNO.

JUSTIFICACION ESTANCIA UNIDAD CUIDADO CRITICO

UCI - MONITORIA HEMODINAMICA CONTINUA. SOPORTE VENTILATORIO INVASIVO. VIGILANCIA NEUROLOGICA.

PROFESIONAL QUE REALIZA LA VALORACION

MOLANO GUTIERREZ ZULLY ESMERALDA - MEDICINA GENERAL

Firma Digitalizada

522968

Médico Especialista de Turno:
ME201 ÑAÑEZ PAZ JULIAN
DARIO



UNIDADES DE CUIDADO CRITICO, SALAS DE EMERGENCIA E
INTERNACION

EVOLUCION MEDICA DIA - NOCHE

Formato HC 03
Fecha 2012
Versión 1

HOSPITAL
UNIVERSITARIO
SAN JOSÉ

NIT 891580002

Nº Historia Clínica: 6465787

FOLIO452

Fecha y Hora: 28/09/2019 11:36:30 p. m.

Ingreso: 4963347

DATOS PERSONALES

Nombre Paciente: GERSAIN BURBANO BOLAÑOS

Identificación: 6465787

Sexo: Masculino

Edad: 54 Años \ 3 Meses \ 19 Días

Servicio Actual: UNIDAD DE CUIDADOS INTENSIVOS ADULTOS

Cama: UCI23

DATOS DE AFILIACIÓN

Entidad: ASMET SALUD EPS SAS

Régimen: Regimen_Simplificado

VALORACION CLINICA

Signos Vitales T°: 38 R: 18 FC: 116 Tensión Arterial 153 / 65 TAM 94 Escala Dolor: 0 SIN DOLOR

1. Neurológico

Conciencia: Bajo sedacion..

Escala de Glasgow: Apertura Ocular: 1 Respuesta Verbal: 1 Respuesta Motora: 1 Total: 3 / 15

Pupilas: Derecha: 2 Reacción: Normal Izquierda: 2 Reacción: Normal

Sedacion con Dexmedetomidina.

Explicación Neurológica: No se evidencian movimientos anormales. No signos leptomeníngicos. Respuesta plantar conservada. Isocórico.

2. Cardiovascular

Descripción: Monitoria invasiva con linea arterial. En visoscopio ritmo sinusal; sin alteraciones del st, la onda t, extrasistoles o bloqueos aparentes..

Otros Hallazgos: Sin soplos carotídeos, llenado yugular normal. Pmi normoposicionado, corazón rítmico, con ruidos cardíacos bien timbrados; sin soplos o desdoblamientos. Sin ritmo de galope o frote pericárdico..

3. Respiratorio

Patrón Respiratorio: Acoplado a ventilación mecánica. No signos de desaturación, no hay signos de uso de músculos intercostales.. Acoplado a ventilación mecánica. No signos de desaturación, no hay signos de uso de músculos intercostales.

Otros Hallazgos: Tórax normoexpansivo, sin tirajes o retracciones. Murmullo vesicular conservado, no percibo sobreagregados en el momento..

4. Renal

Diuresis: sin signos de hipervolemia, pletora yugular o edema de miembros inferiores..

5. Metabólico

Descripción: Net por sng bien tolerada..

6. Gastrointestinal

Estado: abdomen no distendido, con peristaltismo conservado. Blando y depresible, no se palpan masas ni signos de irritación peritoneal..

7. Infeccioso

Estado: Srs no modulada por el momento..

8. Hematología

Estado: Sin estigmas de sangrado anormal en el momento..

DATOS DEL PROFESIONAL QUE REALIZO LA VALORACION Y DATOS DEL ESPECIALISTA DE TURNO

AGUDELO LEDEZMA HANIER HERNAN

Firma Digitalizada

MEDICINA GENERAL

193272

Médico Especialista de Turno: ME166

QUINTERO CARDENAS MARIO ANDRES



UNIDADES DE CUIDADO CRITICO, SALAS DE EMERGENCIA E
INTERNACION

EVOLUCION MEDICA DIA - NOCHE

Formato HC 03
Fecha 2012
Versión 1

HOSPITAL
UNIVERSITARIO
SAN JOSÉ

NIT 891580002

Nº Historia Clínica: 6465787

FOLIO452

Fecha y Hora: 28/09/2019 11:36:30 p. m.

Ingreso: 4963347

DATOS PERSONALES

Nombre Paciente: GERSAIN BURBANO BOLAÑOS

Identificación: 6465787

Sexo: Masculino

Edad: 54 Años \ 3 Meses \ 19 Días

Servicio Actual: UNIDAD DE CUIDADOS INTENSIVOS ADULTOS

Cama: UC123

9. Piel, Faneras y Osteomuscular

Estado: ampliamente descritas las quemaduras pr el servicio de cirugia plastica ahora cubierta por vendajes..

No Aplica.

11. Análisis de Paraclínicos incluida Imagenología

Análisis: no por el momento .

I. ANALISIS CLINICO

Paciente con diagnostico de: falla respiratoria aguda tipo i-ii-iv - choque septico multifocal/origen pulmonar y asociado a cateter- bacteremia por cocos gram positivos asociada a cateter- neumonia multilobar derecha de presunto origen aspirativo- estado posreanimacion tipo fibrilacion ventricular inestable de etiologia primaria a aclarar- a descartar hipermagnesemia con repercusion electrocardiografica - insuficiencia cutanea aguda- desequilibrio electrolitico - hipernatremia de presunto origen hipovolemico- anemia normocitica normocromica- trombocitopenia leve- malnutricion aguda severa procedimientos 9/9/19-tratamiento de quemaduras 13/9/19-tratamiento de quemaduras 13/9/19-traqueostomia abierta 21/9/19-tratamiento de quemaduras.//////////paciente en condicion critica en el momento en ventilacion mecanica con CPAP sin embargo sris persistente con fiebre urante el dia, por ahora cubierto con manejo antibiotoc, sris en ascenso, continua anejo propuesto, atentos a evolucion clinica pronotico incierto a corto plazo.

II. PLAN DE MANEJO INTEGRAL Y MONITOREO

1. Soporte y Monitoría: No Aplica.

2. Manejo Farmacológico: No Aplica.

3. Plan de Ayudas Diagnosticas: soporte nutricional con nutren pulmonary por sng a 58 cc/hora. clorhidrato de dexmedetomidina 200mcg/2ml solucion inyectable. preparar 200 mcg/100 cc ssn goteo a 9 cc por hora hasta 30 cc por hora (0.3-1 mcg/kg/hora) pasar a 9 cc hora = 0.3 mcg kg hora ampicilina amp x 1 gr. aplicar 2 gr ev cada 6 horas (fecha de inicio 27.09.19) tratamiento por 14 días y omitir gentamicina amp x 80 mg. aplicar 80 mg ev cada 24 horas (fecha de inicio 27.09.19) tratamiento por 7 días y omitir esomeprazol tabletas 40 mg dar 40 mg por sng cada 24 horas en ayunas tromboprophilaxis mecanica con medias de presion gradual y sistema compresion neumatica intermitente. vendas elasticas ante no disponibilidad de sistema de compresion. suspender fentanilo noradrenalina ascorbico tiamina omeprazol oxicodona clorhidrato 10mg/ml solucion inyectable, aplicar 2 mg ev cada 6 horas acetaminofen tab x 500 mg. administrar 1 mg por sng cada 8 horas insulina glargina aplicar 4 ui sc cada 24 horas insulina cristalina de correccion para mantener metas entre 120 a 150 mg/dl .

4. Plan con la Familia: no disponible en el momento .

CONCILIACION MEDICAMENTOS

Mto que Continúan: NO

Mtos. que se suspenden: NO

Responsable: NO

DIAGNOSTICOS

A419 SEPTICEMIA- NO ESPECIFICADA

N179 INSUFICIENCIA RENAL AGUDA- NO ESPECIFICADA

DATOS DEL PROFESIONAL QUE REALIZO LA VALORACION Y DATOS DEL ESPECIALISTA DE TURNO

HL

AGUDELO LEDEZMA HANIER HERNAN

Firma Digitalizada

MEDICINA GENERAL

193272

Médico Especialista de Turno: ME166

QUINTERO CARDENAS MARIO ANDRES



HOSPITAL
UNIVERSITARIO
SAN JOSÉ 891580002

HISTORIA CLÍNICA

NOTA INTERMEDIA

Folio: 456

Formato HC 14
Fecha 2012
Versión 1

(Fecha: 29/09/2019 10:07 a. m.)

Cama: UCI23

Nº Historia Clínica: 6465787

Servicio: UNIDAD DE CUIDADOS INTENSIVOS ADULTOS

DATOS PERSONALES

Nombre Paciente: GERSAIN BURBANO BOLAÑOS

Identificación: 6465787

Sexo: Masculino

Fecha Nacimiento: 09/junio/1965

Edad: 54 Años \ 3 Meses \ 20 Días

Estado Civil: Casado

Dirección: CUADRA VEINTE DE JULIO

Teléfono: 3137925430

Procedencia: BOLIVAR

Ocupación:

DATOS DE AFILIACIÓN

Entidad: ASMET SALUD EPS SAS

Régimen: Regimen_Simplificado

DATOS DE INGRESO

Ingreso: 4963347

Fecha de ingreso: 07/09/2019 1:39:28 p. m.

ESCALA DEL DOLOR: 0 SIN DOLOR

SUBJETIVO

PACIENTE CON HISTORIA Y ANTECEDENTES CONOCIDOS

OBJETIVO

REQUIERE ECOCARDIOGRAMA TE PARA DESCARTAR ENDOCARDITIS

ANALISIS

ANALISIS: PACIENTE CUYA VALORACIÓN PREANESTÉSICA ES SUSCEPTIBLE DE SER REALIZADA EN UNIDAD DE SEDACIÓN/CARDIOLOGÍA ANTES DE REALIZAR PROCEDIMIENTO

PLAN

PLAN: PROGRAMAR ECOCARDIOGRAMA TRANSESOFÁGICO

DIAGNOSTICO

T202 QUEMADURA DE LA CABEZA Y DEL CUELLO- DE SEGUNDO GRADO

☒ DiagnosticoPrincipal

DATOS DE MEDICO QUE HACE EL REGISTRO Y DATOS DEL ESPECIALISTA DE TURNO/ COORDINADOR DE SALA

Anuar A. Cedeño

CEDENO BURBANO ANUAR ALONSO
Firma Digitalizada

ANESTESIOLOGIA
1061708258



¡INFORMACIÓN IMPORTANTE!

Para solicitar su cita médica, comuníquese al teléfono: 8234508 Ext. 120
Control posquirurgico 8200970

En caso de cancelar la consulta asignada comuníquese telefónicamente con nosotros
con dos (2) días de anticipación



UNIDADES DE CUIDADO CRITICO ADULTO Y SALAS DE EMERGENCIA
EVOLUCION MEDICA PARA CUIDADO CRITICO

Formato HC 07
Fecha 2012
Versión 1

HOSPITAL
UNIVERSITARIO
SAN JOSE

891580002

Nº Historia Clínica: 6465787

Folio No.: 462

Fecha: 29/09/2019 6:00:14 p. m.

DATOS PERSONALES

Nombre Paciente: GERSAIN BURBANO BOLAÑOS

Identificación: 6465787

Sexo: Masculino

Fecha Nacimiento: 09/junio/1965

Edad: 54 Años \ 3 Meses \ 20 Días

Estado Civil: Casado

Dirección:

Teléfono: 3137925430

Procedencia: CUADRA VEINTE DE JULIO

Ocupación:

DATOS DE AFILIACIÓN

Entidad: ASMET SALUD EPS SAS

Nivel - Estrato: NIVEL 1 - RANGO 1

DATOS DEL INGRESO

Ingreso: 4963347

Cama: UCI23

Responsable: MARIA BURBANO

Teléfono Resp: EL MISMO

DIAGNOSTICOS ACTIVOS

T314 QUEMADURAS QUE AFECTAN DEL 40% AL 49% DE LA SUPERFICIE DEL CUERPO

A418 OTRAS SEPTICEMIAS ESPECIFICADAS

N179 INSUFICIENCIA RENAL AGUDA- NO ESPECIFICADA

I460 PARO CARDIACO CON RESUCITACION EXITOSA

D649 ANEMIA DE TIPO NO ESPECIFICADO

J159 NEUMONIA BACTERIANA- NO ESPECIFICADA

J690 NEUMONITIS DEBIDA A ASPIRACION DE ALIMENTO O VOMITO

D695 TROMBOCITOPENIA SECUNDARIA

E43X DESNUTRICION PROTEICOALORICA SEVERA- NO ESPECIFICADA

DIAGNOSTICOS RESUELTOS

E870 HIPEROSMOLARIDAD E HIPERNATREMIA

R578 OTRAS FORMAS DE CHOQUE

Problemas Actuales:

EPISODIOS DE FIEBRE A PESAR DEL CUBRIMIENTO ANTIBIOTICO, SALIDA DE NUTRICION ENTERAL POR TRAQUEOSTOMA.

Signos Vitales

Temperatura 37.6 Frecuencia Respiratoria: 25 Frecuencia Cardíaca: 116 Tensión Arterial 134 / 65 TAM 88

ESCALA DEL DOLOR: 0 SIN DOLOR

SISTEMA NERVIOSO

Escala de Glasgow: Apertura Ocular: 4 Respuesta Verbal: 1 Respuesta Motora: 4 Total: 9 / 15

Pupilas: Der: 3 Reacción: Lenta Izq: 3 Reacción: Lenta

Sedación / RASS: RASS -1

Estado de Conciencia: NO VALORABLE POR SEDACION.

Otros Hallazgos: SIN MOVIMIENTOS ANORMALES, NO MOVIMIENTOS DE EXTENSION NI DE FLEXION

SISTEMA CARDIOVASCULAR

PROFESIONAL QUE REALIZA LA VALORACION

ANGULO COLLAZOS CAROL JIMENA
Firma Digitalizada

MEDICINA GENERAL
630146

Médico Especialista de Turno:
ME111 PASTAS BUSTOS HENRY
FERNANDO



UNIDADES DE CUIDADO CRITICO ADULTO Y SALAS DE EMERGENCIA
EVOLUCION MEDICA PARA CUIDADO CRITICO

Formato HC 07
Fecha 2012
Versión 1

HOSPITAL
UNIVERSITARIO
SAN JOSE

891580002

Nº Historia Clínica: 6465787

Folio No.: 462

Fecha: 29/09/2019 6:00:14 p. m.

DATOS PERSONALES

Nombre Paciente: GERSAIN BURBANO BOLAÑOS

Identificación: 6465787

Sexo: Masculino

Fecha Nacimiento: 09/junio/1965

Edad: 54 Años \ 3 Meses \ 20 Días

Estado Civil: Casado

Monitoreo : MONITORIA INVASIVA CON LINEA ARTERIAL.

Patrón EKG: RITMO SINUSAL.

Llenado Capilar: 2

Pulsos: MSD +

MSI +

MID +

MII +

Otros Hallazgos: CORAZON RITMICO, SIN SOPLOS

SISTEMA RESPIRATORIO

dispositivos O2: TRAQUEOSTOMIA.

Ventilación Mecánica: VMI. MODO: BILEVEL, VT: 346, FIO2: 30%,
SATUROMETRIA: 99%

Gases Arteriales: EQUILIBRIO ACIDO BASE, CON HIPOXEMIA, DISFUNCON PULMONAR LEVE A MODERADA, HIPERLACTATEMIA.

Otros Hallazgos: DISMINUCION DEL MURMULLO VESICULAR EN AMBAS BASES PULMONARES, SIN ESTERTORES NI SIBILANCIAS, ACOPLADO A VMI.

RENAL

Diuresis 24 Horas previas: 0.1 cc/kg/h

Balance 24 horas previas: -968

Balance acumulado: +7317

Pruebas de función renal: CREATININA: 4.09, BUN: 73, NA: 142, K: 4.8, CL: 108

Otros Hallazgos: EDEMA GRADO I DE MIEMBROS INFERIORES.

ESTADO METABOLICO O NUTRICIONAL

Tipo de soporte nutricional: EN EL MOMENTO SIN SOPORTE NUTRICIONAL.

Drenajes Digestivos: NO

Glicemia: 231

SISTEMA GASTROINTESTINAL

ABDOMEN BLANDO, NO DISTENDIDO, NO MASAS NI MEGALIAS. RESTO NO VALORABLE POR SEDOANALGESIA.

Otros Hallazgos: Ninguno.

SISTEMA HEMATOLOGICO E INFECCIONES

PROFESIONAL QUE REALIZA LA VALORACION

ANGULO COLLAZOS CAROL JIMENA
Firma Digitalizada

MEDICINA GENERAL
630146

Médico Especialista de Turno:
ME111 PASTAS BUSTOS HENRY
FERNANDO



UNIDADES DE CUIDADO CRITICO ADULTO Y SALAS DE EMERGENCIA
EVOLUCION MEDICA PARA CUIDADO CRITICO

Formato HC 07
Fecha 2012
Versión 1

HOSPITAL
UNIVERSITARIO
SAN JOSÉ

891580002

Nº Historia Clínica: 6465787

Folio No.: 462

Fecha: 29/09/2019 6:00:14 p. m.

DATOS PERSONALES

Nombre Paciente: GERSAIN BURBANO BOLAÑOS

Identificación: 6465787

Sexo: Masculino

Fecha Nacimiento: 09/junio/1965

Edad: 54 Años \ 3 Meses \ 20 Días

Estado Civil: Casado

Hematológico : LEUCOCITOS: 9600, NEUTROFILOS: 8600, LINF: 800, HB: 7.5, PLT: 125.000, CPK
TOTAL: 1656, PCR: 22.2.

Hemocomponentes Transfundidos: Hemocomponentes : NO

Estado de Catéteres : CVC SUBCLAVIO IZQUIERDO SIN SANGRADO NI SIGNOS DE INFECCION LOCAL.

Cultivos: 0929139 HISOPADO INGUINAL PARA HONGOS EN PROCESO.
0929138 HISOPADO AXILAR PARA HONGOS EN PROCESO.0928232,
0928231 HEMOCULTIVOS EN PROCESO0924320 - CULTIVO BRONQUIAL:
Cultivo polimicrobiano, se aísla flora bacteriana mixta normal de vías aéreas
superiores.0923211 - 0923210 - 0923209 (HEMOCULTIVOS): Enterococcus
faecalis mds.

10. Piel y Faneras

Estado: QUEMADURAS EN CARA, CUELLO Y TORAX CUBIERTAS CON APOSITOS Y VENDAJES CON SULFAPLATA, EXTREMIDADES
SUPERIORES CUBIERTAS CON VENDAJES.

11. Osteomuscular

Osteomuscular: SARCOPENICO, DESACONDICIONADO. .

PROCEDIMIENTOS9/9/19-TRATAMIENTO DE QUEMADURAS 13/9/19-
TRATAMIENTO DE QUEMADURAS 13/9/19-TRAQUEOSTOMIA
ABIERTA21/9/19-TRATAMIENTO DE QUEMADURAS

Análisis Laboratorios HEMOGRAMA SIN LEUCOCITOSIS CON NEUTROFILIA, LINFOPENIA, ANEMIA, LEVE TROMBOCITOPENIA , PCR
ELEVADA, CON HIPERAZOEMIA, ELECTROLITOS NORMALES, TRASAMINASAS LEVEMENTE ELEVADAS, LDH
LEVADA, TRASITNOR DE LA OXIGENAICON.

IMAGENES DIAGNOSTICAS

ANALISIS CLINICO

PACIENTE CON QUEMADURA DEL 40% DE LA SUPERFICIE CORPORAL TOTAL ADEMAS SEPSIS DE ORIGEN DE TEJIDOS BLANDOS Y
BACTEREMIA POR E. FECALIS SENSIBLE, FALLA VENTILATORIA CRONICA, CON TRAQUEOSTOMIA, DEPENDIENTE DE VMI. SIN SOPORTE
VASOPRESOR, DESDE HACE 48 HORAS EN MANEJO CON AMPICILINA Y GENTAMICINA COMO TERAPIA DIRIGIDA POR E. FECALIS,
MODULANDO PARCIALMENTE SRIS, DESCENSO DE LOS INDICES DE OXIGENACION POR LO QUE CONTINUA CON SEDACION CONSCIENTE Y
ANALGESIA PARA ACOPLE VENTILATORIO. PENDIENTE ECOCARDIOGRAMA PARA DESCAERTAR VEGETACIONES. PENDIENTE NUEVO
LAVADO QUIRURGICO POR PARTE DE CIRUGIA PLASTICA. PRONOSTICO RESERVADO. HOY EVIDENCIA DE SALIDA DE NET A TRAVES DE
TRAQUEOSTOMA, POR LO QUE POR EL MOMENTO QUEDA DIFERIDA LA NET.

PLAN DE MANEJO INTEGRAL Y MONITOREO

1. Soporte y Monitoria: SEDOANALGESIA, ANTIBIOTICO, GASTROPROTECCOIPON, TROMBOPROFILAXIS, LEV.

3. Plan con la Familia: ESPECOIALISTA DE TURNO DA INFORMACION A LA FAMILIA QUE DICE ENTENDER Y ACEPTAR.

JUSTIFICACION ESTANCIA UNIDAD CUIDADO CRITICO

MANEJO UCI. SOPORTE VENTILATORIO INVASIVO.

PROFESIONAL QUE REALIZA LA VALORACION

ANGULO COLLAZOS CAROL JIMENA
Firma Digitalizada

MEDICINA GENERAL
630146

Médico Especialista de Turno:
ME111 PASTAS BUSTOS HENRY
FERNANDO



HOSPITAL
UNIVERSITARIO
SAN JOSÉ

HISTORIA CLÍNICA

TERAPIA RESPIRATORIA

Formato HC 12
Fecha 2012
Versión 1

FOLIO N° 463

FECHA: 29/09/2019 10:14:36 p. m.

CAMA: UC123

N° Historia Clínica: 6465787

DATOS PERSONALES

Nombre Paciente: GERSAIN BURBANO BOLAÑOS **Sexo:** Masculino
Fecha Nacimiento: 09/junio/1965 **Edad:** 54 Años \ 3 Meses \ 20 Días
Servicio Actual: UNIDAD DE CUIDADOS INTENSIVOS ADULTOS
Dirección: **Teléfono:** 3137925430
Procedencia: BOLIVAR

DATOS DE AFILIACIÓN

Entidad: ASMET SALUD EPS SAS **Régimen:** Regimen_Simplificado

FECHA

EVOLUCION

09/29/2019 19:00:41. TERAPIA RESPIRATORIA VENTILACION MECANICA - HIGIENE BRONQUIAL

PACIENTE DE SEXO MASCULINO CON 54 AÑOS DE EDAD CON DX MEDICO DE QUEMADURA 45% SCT, EN CARA, CUELLO, TORAX, ABDOMEN - PARADA CARDÍACA - BACTEREMIA IRA EN VM, NEUROLOGICO: GLASGOW 4/15, BAJO SEDACION MIDAZOLAN Y FENTANYL, CARDIOPULMONAR: SIGNOS VITALES FR 20, FC 107, TA 90/49, PAM 69;SPO2:100%, CON CANULA DE TQT CONECTADO A VENTILACION MECANICA MODO BLV, FR 16, PEEP: 18/5, FIO2: 30%, TORAX CON ESPANSIBILIDAD DISMINUIDA, AUSCULTO MURMULLO VESICULAR DISMINUIDO ESTERTORES EN AMBOS CAMPOS PULMONARES, SIN AUMENTO DE PRESIONES EN VIA AEREA, NO DIFICULTAD RESPIRATORIA.

MANEJO:

SE REALIZA TERAPIA RESPIRATORIA CON POSICIONAMIENTO EN CAMA, CABECERA 45 GRADOS, MANIOBRAS DE HIGIENE BRONQUIAL CON ASPIRACION DE SECRECIONES MUCOHEMATICAS POR TQT DEJO VIA AEREA PERMEABLE, CUIDADOS Y LIMPIEZA DE TQT Y ESTOMA, PTE TOLERA TTO Y SIN COMPLICACIONES.

09/29/2019 22:00:00 TERAPIA RESPIRATORIA VENTILACION MECANICA - HIGIENE BRONQUIAL

PACIENTE DE SEXO MASCULINO CON 54 AÑOS DE EDAD CON DX MEDICO DE QUEMADURA 45% SCT, EN CARA, CUELLO, TORAX, ABDOMEN - PARADA CARDÍACA - BACTEREMIA IRA EN VM, CON CANULA DE TQT CONECTADO A VENTILACION MECANICA MODO BLV, FR 16, PEEP: 18/5, FIO2: 30%, TORAX CON ESPANSIBILIDAD DISMINUIDA, AUSCULTO MURMULLO VESICULAR DISMINUIDO ESTERTORES EN AMBOS CAMPOS PULMONARES, SIN AUMENTO DE PRESIONES EN VIA AEREA, NO DIFICULTAD RESPIRATORIA.

MANEJO:

SE REALIZA TERAPIA RESPIRATORIA CON POSICIONAMIENTO EN CAMA, CABECERA 45 GRADOS, MANIOBRAS DE HIGIENE BRONQUIAL CON ASPIRACION DE SECRECIONES MUCOHEMATICAS POR TQT DEJO VIA AEREA PERMEABLE, CUIDADOS Y LIMPIEZA DE TQT Y ESTOMA, PTE TOLERA TTO Y SIN COMPLICACIONES.

09/30/2019 01:00:00. TERAPIA RESPIRATORIA VENTILACION MECANICA - HIGIENE BRONQUIAL

PACIENTE DE SEXO MASCULINO CON 54 AÑOS DE EDAD CON DX MEDICO DE QUEMADURA 45% SCT, EN CARA, CUELLO, TORAX, ABDOMEN - PARADA CARDÍACA - BACTEREMIA IRA EN VM, CON CANULA DE TQT CONECTADO A VENTILACION MECANICA MODO BLV, FR 16, PEEP: 18/5, FIO2: 30%, TORAX CON ESPANSIBILIDAD DISMINUIDA, AUSCULTO MURMULLO VESICULAR DISMINUIDO ESTERTORES EN AMBOS CAMPOS PULMONARES, SIN AUMENTO DE PRESIONES EN VIA AEREA, NO DIFICULTAD RESPIRATORIA.

MANEJO:

SE REALIZA TERAPIA RESPIRATORIA CON POSICIONAMIENTO EN CAMA, CABECERA 45 GRADOS, MANIOBRAS DE HIGIENE BRONQUIAL CON ASPIRACION DE SECRECIONES MUCOHEMATICAS POR TQT DEJO VIA AEREA PERMEABLE, CUIDADOS Y LIMPIEZA DE TQT Y ESTOMA, PTE TOLERA TTO Y SIN COMPLICACIONES.

PROCEDIMIENTOS

CODIGO	DETALLE	CANTIDAD
29117	TERAPIA RESPIRATORIA HIGIENE BRONQUIAL ESPIROMETRO INCENTIVO PERCUSION DRENAJE Y PERSONAL QUE REALIZO LA VALORACION	3

A. Murcia Garcia Luz

MURCIA GARCIA LUZ ADRIANA

Firma Digitalizada

Pagina 1/2

TERAPIA RESPIRATORIA

R.Profesional: 19-2674

Fecha Actual : viernes, 27 diciembre 2019

Usuario: 25283113



HOSPITAL
UNIVERSITARIO
SAN JOSÉ

HISTORIA CLÍNICA

TERAPIA RESPIRATORIA

Formato HC 12
Fecha 2012
Versión 1

FOLIO N° 463

FECHA: 29/09/2019 10:14:36 p. m.

CAMA: UC123

N° Historia Clínica: 6465787

DATOS PERSONALES

Nombre Paciente: GERSAIN BURBANO BOLAÑOS **Sexo:** Masculino
Fecha Nacimiento: 09/junio/1965 **Edad:** 54 Años \ 3 Meses \ 20 Días
Servicio Actual: UNIDAD DE CUIDADOS INTENSIVOS ADULTOS

EJERCICIOS RES

999550 OXIGENO POR VENTILACION MECANICA ADULTO INVASIVA HORA RES/INT

12

PERSONAL QUE REALIZO LA VALORACION

MURCIA GARCIA LUZ ADRIANA

Firma Digitalizada

TERAPIA RESPIRATORIA

R.Profesional: 19-2674

COPIA



UNIDADES DE CUIDADO CRITICO, SALAS DE EMERGENCIA E
INTERNACION

EVOLUCION MEDICA DIA - NOCHE

Formato HC 03
Fecha 2012
Versión 1

HOSPITAL
UNIVERSITARIO
SAN JOSÉ

NIT 891580002

Nº Historia Clínica: 6465787

FOLIO465

Fecha y Hora: 30/09/2019 1:11:37 a. m.

Ingreso: 4963347

DATOS PERSONALES

Nombre Paciente: GERSAIN BURBANO BOLAÑOS

Identificación: 6465787

Sexo: Masculino

Edad: 54 Años \ 3 Meses \ 21 Días

Servicio Actual: UNIDAD DE CUIDADOS INTENSIVOS ADULTOS

Cama: UCI23

DATOS DE AFILIACIÓN

Entidad: ASMET SALUD EPS SAS

Régimen: Regimen_Simplificado

VALORACION CLINICA

Signos Vitales T°: 37 R: 23 FC: 105 Tensión Arterial 135 / 67 TAM 90 Escala Dolor: 0 SIN DOLOR

1. Neurológico

Conciencia: SEDACION CONCIENTE..

Escala de Glasgow: Apertura Ocular: 2 Respuesta Verbal: 1 Respuesta Motora: 4 Total: 7 / 15

Pupilas: Derecha: 4 Reacción: Lenta Izquierda: 4 Reacción: Lenta

SEDACION CONCIENTE.

Explicación Neurológica: SE EVIDENCIA PARPADEO PERO SIN OBEDECER ORDENES, NO INTERACTUA CON EL EXAMINADOR, NO MOVILIZA EXTREMIDADES..

2. Cardiovascular

Descripción: ESTABLE HEMODINAMICAMENTE, NO VASOACTIVOS. CORAZON RITMICO..

Otros Hallazgos: Ninguno.

3. Respiratorio

Patrón Respiratorio: TRAQUEOSTOMIA. BLV. FIO2: 30. SATO2: 100. GASES ARTERIALES ACIDOSIS METABOLICA COMPENSADA, HIPOXEMIA MODERADA, HIPERLACTATEMIA. SATURACION VENOSA NORMAL. ABUNDANTE SECRECION POR ESTOMA DE TRAQUEOSTOMIA COLOR AZUL.. TRAQUEOSTOMIA. BLV. FIO2: 30. SATO2: 100. GASES ARTERIALES ACIDOSIS METABOLICA COMPENSADA, HIPOXEMIA MODERADA, HIPERLACTATEMIA. SATURACION VENOSA NORMAL. ABUNDANTE SECRECION POR ESTOMA DE TRAQUEOSTOMIA COLOR AZUL.

Otros Hallazgos: Ninguno.

4. Renal

Diuresis: DIURESIS 0.3 -0.3 CC/KG/HORA. HIPERAZOEMIA, SODIO NORMAL, POTASIO NORMAL, CLORO NORMAL. EDEMAS PERIFERICOS. CPK ELEVADA..

5. Metabólico

Descripción: SOPORTE CON LIQUIDOS ENDOVENOSOS..

6. Gastrointestinal

Estado: ABUNDANTE PANICULO ADIPOSO, NO IMPRESIONA DOLOROSO A LA PALPACION.

7. Infeccioso

Estado: NO FIEBRE, TAQUICARDIA. HEMOGRAMA SIN LEUCOCITOSIS NO NEUTROFILOS, ANEMIA, TROMBOCITOPENIA. PCR 22.2 EN ASCENSO..

DATOS DEL PROFESIONAL QUE REALIZO LA VALORACION Y DATOS DEL ESPECIALISTA DE TURNO

yudy Buitrón

BITRON BURBANO YUDY ELIZABETH
Firma Digitalizada

MEDICINA GENERAL

763174

Médico Especialista de Turno: ME201
ÑAÑEZ PAZ JULIAN DARIO



UNIDADES DE CUIDADO CRITICO, SALAS DE EMERGENCIA E
INTERNACION

EVOLUCION MEDICA DIA - NOCHE

Formato HC 03
Fecha 2012
Versión 1

HOSPITAL
UNIVERSITARIO
SAN JOSE

NIT 891580002

Nº Historia Clínica: 6465787

FOLIO465

Fecha y Hora: 30/09/2019 1:11:37 a. m.

Ingreso: 4963347

DATOS PERSONALES

Nombre Paciente: GERSAIN BURBANO BOLAÑOS

Identificación: 6465787

Sexo: Masculino

Edad: 54 Años \ 3 Meses \ 21 Días

Servicio Actual: UNIDAD DE CUIDADOS INTENSIVOS ADULTOS

Cama: UC123

8. Hematología

Estado: NO IMPRESIONA SANGRADO..

9. Piel, Faneras y Osteomuscular

Estado: MUCOSAS HUMEDAS, PALIDAS. .

No Aplica.

11. Análisis de Paraclínicos incluida Imagenología

No Aplica.

I. ANALISIS CLINICO

PACIENTE CON DIAGNOSTICOS ANOTADOS, EN SU PARTE NEUROLOGICA REALMENTE NO HAY AVANCE, SE EVIDENCIA PARPADEO PERO SIN MOVILIZAR EXTREMIDADES. SIGUE CON MANEJO ANTIBIOTICO DIRIGIDO PARA ENTEROCOCO. POR AHORA SE CONTINUA MANEJO INSTAURADO. PRONOSTICO RESERVADO A SU EVOLUCION.

II. PLAN DE MANEJO INTEGRAL Y MONITOREO

1. Soporte y Monitoría: No Aplica.

2. Manejo Farmacológico: No Aplica.

3. Plan de Ayudas Diagnosticas: UCI: SOPORTE VENTILATORIO INVASIVO, VIGILANCIA NEUROLOGICA, HEMODINAMICA. MANEJO SOPORTE NUTRICIONAL CON NUTREN PULMONARY POR SNG A 58 CC/HORA. DIFERIR CLORHIDRATO DE DEXMEDETOMIDINA 200MCG/2ML SOLUCION INYECTABLE. PREPARAR 200 MCG/100 CC SSN GOTEIO A 9 CC POR HORA HASTA 30 CC POR HORA (0.3-1 MCG/KG/HORA) PASAR A 9 CC HORA = 0.3 MCG KG HORA.D5% EN SSN. 500CC. PASAR EV POR BIC A 30CC/H. AMPICILINA AMP X 1 GR. APLICAR 2 GR EV CADA 6 HORAS (FECHA DE INICIO 27.09.19) TRATAMIENTO POR 14 DIAS Y OMITIR GENTAMICINA AMP X 80 MG. APLICAR 80 MG EV CADA 24 HORAS (FECHA DE INICIO 27.09.19) TRATAMIENTO POR 7 DIAS Y OMITIR ESOMEPRAZOL TABLETAS 40 MG DAR 40 MG POR SNG CADA 24 HORAS EN AYUNASTROMBOPROFILAXIS MECANICA CON MEDIAS DE PRESION GRADUAL Y SISTEMA COMPRESION NEUMATICA INTERMITENTE. VENDAS ELASTICAS ANTE NO DISPONIBILIDAD DE SISTEMA DE COMPRESION.OXICODONA CLORHIDRATO 10mg/mL SOLUCION INYECTABLE, APLICAR 2 MG EV CADA 6 HORAS ACETAMINOFEN TAB X 500 MG. ADMINISTRAR 1 MG POR SNG CADA 8 HORASINSULINA GLARGINA APLICAR 4 UI SC CADA 24 HORASINSULINA CRISTALINA DE CORRECCION PARA MANTENER METAS ENTRE 120 A 150 MG/DL.

4. Plan con la Familia: EN EL MOMENTO SIN FAMILIAR..

CONCILIACION MEDICAMENTOS

Mto que Continúan: NO

Mtos. que se suspenden: NO

Responsable: NO

DIAGNOSTICOS

T313 QUEMADURAS QUE AFECTAN DEL 30% AL 39% DE LA SUPERFICIE DEL CUERPO

J960 INSUFICIENCIA RESPIRATORIA AGUDA

DATOS DEL PROFESIONAL QUE REALIZO LA VALORACION Y DATOS DEL ESPECIALISTA DE TURNO

yudy Buitrón

BITRON BURBANO YUDY ELIZABETH

Firma Digitalizada

MEDICINA GENERAL

763174

Jan

Médico Especialista de Turno: ME201
ÑÁÑEZ PAZ JULIAN DARIO



HOSPITAL
UNIVERSITARIO
SAN JOSÉ 891580002

HISTORIA CLÍNICA

NOTA INTERMEDIA

Folio: 467

Formato HC 14
Fecha 2012
Versión 1

(Fecha: 30/09/2019 02:02 a. m.)

Cama: UCI23

Nº Historia Clínica: 6465787

Servicio: UNIDAD DE CUIDADOS INTENSIVOS ADULTOS

DATOS PERSONALES

Nombre Paciente: GERSAIN BURBANO BOLAÑOS

Identificación: 6465787

Sexo: Masculino

Fecha Nacimiento: 09/junio/1965

Edad: 54 Años \ 3 Meses \ 21 Días

Estado Civil: Casado

Dirección: CUADRA VEINTE DE JULIO

Teléfono: 3137925430

Procedencia: BOLIVAR

Ocupación:

DATOS DE AFILIACIÓN

Entidad: ASMET SALUD EPS SAS

Régimen: Regimen_Simplificado

DATOS DE INGRESO

Ingreso: 4963347

Fecha de ingreso: 07/09/2019 1:39:28 p. m.

ESCALA DEL DOLOR:



☒ No duele

SUBJETIVO

ACTUALIZACION DE CULTIVOS EN CURSO HASTA LA FECHA

OBJETIVO

0929139 0929138 HISOPADOS HONGOS PROCESO
0928232 0928231 HEMOCULTIVOS PROCESO

0923210 HEMOCULTIVOS E FAECALIS MDS
0923209 HEMOCULTIVOS E FAECALIS MDS
0923211 HEMOCULTIVO ANAEROBIOS E FAECALIS MDS

0919135 HISOPADO INGUINAL C PARASILOPSIS
0919134 HISOPADO AXILAR C PARASILOPSIS
0910248 0910247 HEMOCULTIVOS NEGATIVOS
0923208 UROCULTIVO NEGATIVO

ANALISIS

ANALISIS: ACTUALIZACION DE CULTIVOS EN CURSO HASTA LA FECHA
CONTINUA MANEJO SIN CAMBIOS

PLAN

PLAN: ACTUALIZACION DE CULTIVOS EN CURSO HASTA LA FECHA
CONTINUA MANEJO SIN CAMBIOS

DIAGNOSTICO

A419 SEPTICEMIA- NO ESPECIFICADA

☒ DiagnosticoPrincipal

DATOS DE MEDICO QUE HACE EL REGISTRO Y DATOS DEL ESPECIALISTA DE TURNO/ COORDINADOR DE SALA

NãÑEZ PAZ JULIAN DARIO
Firma Digitalizada

MEDICINA INTERNA
19623

Médico Especialista de turno: ME201
NãÑEZ PAZ JULIAN DARIO
MEDICO
INTERNISTA



HOSPITAL
UNIVERSITARIO
SAN JOSÉ 891580002

HISTORIA CLÍNICA

NOTA INTERMEDIA

Folio: 467

Formato HC 14
Fecha 2012
Versión 1

(Fecha: 30/09/2019 02:02 a. m.)

Cama: UCI23

Nº Historia Clínica: 6465787

Servicio: UNIDAD DE CUIDADOS INTENSIVOS ADULTOS

DATOS DE MEDICO QUE HACE EL REGISTRO Y DATOS DEL ESPECIALISTA DE TURNO/ COORDINADOR DE SALA

NÃÑEZ PAZ JULIAN DARIO
Firma Digitalizada

MEDICINA INTERNA
19623

Médico Especialista de turno: ME201
NÃÑEZ PAZ JULIAN DARIO
MEDICO
INTERNISTA



¡INFORMACIÓN IMPORTANTE!

Para solicitar su cita médica, comuníquese al teléfono: 8234508 Ext. 120
Control posquirurgico 8200470
En caso de cancelar la consulta asignada comuníquese telefónicamente con nosotros
con dos (2) días de anticipación

COPY



HOSPITAL
UNIVERSITARIO
SAN JOSÉ 891580002

HISTORIA CLÍNICA

NOTA INTERMEDIA

Folio: 475

Formato HC 14
Fecha 2012
Versión 1

(Fecha: 30/09/2019 11:41 a. m.)

Cama: UCI23

Nº Historia Clínica: 6465787

Servicio: UNIDAD DE CUIDADOS INTENSIVOS ADULTOS

DATOS PERSONALES

Nombre Paciente: GERSAIN BURBANO BOLAÑOS

Identificación: 6465787

Sexo: Masculino

Fecha Nacimiento: 09/junio/1965

Edad: 54 Años \ 3 Meses \ 21 Días

Estado Civil: Casado

Dirección: CUADRA VEINTE DE JULIO

Teléfono: 3137925430

Procedencia: BOLIVAR

Ocupación:

DATOS DE AFILIACIÓN

Entidad: ASMET SALUD EPS SAS

Régimen: Regimen_Simplificado

DATOS DE INGRESO

Ingreso: 4963347

Fecha de ingreso: 07/09/2019 1:39:28 p. m.

ESCALA DEL DOLOR: 0 SIN DOLOR

SUBJETIVO

PACIENTE MASCULINO DE 54 AÑOS, QUEMADURAS GRADO II - III CABEZA Y CARA 12%, CUELLO 1%, BRAZO DERECHO 3%, ANTEBRAZO DERECHO 4%, MANO DERECHA Y CINCO DEDOS 2,5%, BRAZO IZQUIERDO 3%, ANTEBRAZO IZQUIERDO 4%, MANO IZQUIERDA Y CINCO DEDOS 2,5%, TRONCO ANTERIOR 5%, TRONCO POSTERIOR 13%, GLUTEO DERECHO 1%, GLUTEO IZQUIERDO 1%, ZONAS DE FLEXION: PLIEGUE AXILAR DERECHO, PLIEGUE AXILAR IZQUIERDO, PLIEGUE CODO DERECHO, PLIEGUE CODO IZQUIERDO. POP TRATAMIENTO DE QUEMADURAS ---YA DISPONIBILIDAD DE HEMODERIVADOS

OBJETIVO

BEG, HIDRATADO, AFBRIL, QUEMADURAS OCLUIDAS, SIN SIGNOS DE SANGRADO

ANALISIS

ANALISIS: PACIENTE CON QUEMADURAS APROX 40% SCT, CRITICAMENTE ENFERMO, MANEJO EN UCI, QUEMADURAS CUBIERTAS, NO SANGRADO EVIDENTE, SIN SIRS LOCAL, YA HAY DISPONIBILIDAD DE HEMODERIVADOS, PENDIENTE PROGRAMACION

PLAN

PLAN: PENDIENTE PROGRAMACION

DIAGNOSTICO

J960 INSUFICIENCIA RESPIRATORIA AGUDA

☒ Diagnostico Principal

DATOS DE MEDICO QUE HACE EL REGISTRO Y DATOS DEL ESPECIALISTA DE TURNO/ COORDINADOR DE SALA

NOGUERA RAMOS RODRIGO - CIRUGIA
PLASTICA

Firma Digitalizada

CIRUGIA PLASTICA

4132/1988



HOSPITAL
UNIVERSITARIO
SAN JOSÉ 891580002

HISTORIA CLÍNICA

NOTA INTERMEDIA

Folio: 475

Formato HC 14
Fecha 2012
Versión 1

(Fecha: 30/09/2019 11:41 a. m.)

Cama: UCI23

Nº Historia Clínica: 6465787

Servicio: UNIDAD DE CUIDADOS INTENSIVOS ADULTOS



¡INFORMACIÓN IMPORTANTE!

Para solicitar su cita médica, comuníquese al teléfono: 8234508 Ext. 120

Control posquirurgico 8200970

En caso de cancelar la consulta asignada comuníquese telefónicamente con nosotros con dos (2) días de anticipación

COPIA



HOSPITAL
UNIVERSITARIO
SAN JOSÉ 891580002

HISTORIA CLÍNICA

NOTA INTERMEDIA

Folio: 482

Formato HC 14
Fecha 2012
Versión 1

(Fecha: 30/09/2019 02:27 p. m.)

Cama: UCI23

Nº Historia Clínica: 6465787

Servicio: UNIDAD DE CUIDADOS INTENSIVOS ADULTOS

DATOS PERSONALES

Nombre Paciente: GERSAIN BURBANO BOLAÑOS Identificación: 6465787 Sexo: Masculino
Fecha Nacimiento: 09/junio/1965 Edad: 54 Años \ 3 Meses \ 21 Días Estado Civil: Casado
Dirección: CUADRA VEINTE DE JULIO Teléfono: 3137925430
Procedencia: BOLIVAR Ocupación:

DATOS DE AFILIACIÓN

Entidad: ASMET SALUD EPS SAS Régimen: Regimen_Simplificado

DATOS DE INGRESO

Ingreso: 4963347 Fecha de ingreso: 07/09/2019 1:39:28 p. m.

ESCALA DEL DOLOR:



☒ Duele aún más

SUBJETIVO

***EVENTOS: PACIENTE CON RITMO DE FIBRILACION VENTRICULAR DURANTE REVISTA MEDICA EVIDENCIADO EN VISOSCOPIO, SE ATIENDE LLAMADO DE ENFERMERIA CON EVIDENCIA DE AUSENCIA DE PULSOS, SE INICIA CICLO DE RCP.

OBJETIVO

EXAMEN FISICO: PACIENTE EN MALAS CONDICIONES GENERALES, PUPILAS MIDRATICAS FIJAS, RUIDOS CARDIACOS APAGADOS, TORAX SILENTE, LLENADO CAPILAR DISTAL DE 4 SEGUNDOS APROXIMADAMENTE, REFLEJOS OSTEOMUSCULARES AUSENTES, NO SE PALPAN PULSOS CENTRALES NI PERIFERICOS

PARACLINICOS: LEUCOS: 12300 NEUTROS:11200 LINFOS 600 HB:7 HTO:21.1 HCM:90.6 PLAQUETAS:203.000
CREATININA:5.84 BUN:101 NA:144 K:5.2 CL:109 MG:2.58

HEMOCULTIVO M.I.I. PERIFERICO: POSITIVO A LAS 25+68 HORAS DE INCUBACION AL GRAM SE OBSERVAN BLASTOCONIDEAS

ANALISIS

DATOS DE MEDICO QUE HACE EL REGISTRO Y DATOS DEL ESPECIALISTA DE TURNO/ COORDINADOR DE SALA

ROSALES SEBASTIAN HOOKER HERRERA
Firma Digitalizada

MEDICINA GENERAL
1144072965

Médico Especialista de turno: ME267
RUIZ SALAZAR EDWARD JAVIER
MEDICO
ESPECIALISTA



HOSPITAL
UNIVERSITARIO
SAN JOSÉ 891580002

HISTORIA CLÍNICA

NOTA INTERMEDIA

Folio: 482

Formato HC 14
Fecha 2012
Versión 1

(Fecha: 30/09/2019 02:27 p. m.)

Cama: UCI23

Nº Historia Clínica: 6465787

Servicio: UNIDAD DE CUIDADOS INTENSIVOS ADULTOS

ANÁLISIS: NOTA RETROSPECTIVA. PACIENTE CON SITUACIÓN CLÍNICA DESCRITA. VER NOTAS PREVIAS DE LA ESPECIALIDAD.

IMPRESIONES DIAGNÓSTICAS DE TRABAJO HORA DE VALORACIÓN. 13:00 FALLA RESPIRATORIA AGUDA TIPO I-II -IV CHOQUE SEPTICO MULTIFOCAL/ORIGEN PULMONAR Y ASOCIADO A CATETERBACTEREMIA POR COCOS GRAM POSITIVOS ASOCIADA A CATETERNEUMONIA MULTILÓBULO DERECHA DE PRESUNTO ORIGEN ASPIRATIVO ESTADO POSREANIMACIÓN TIPO FIBRILACIÓN VENTRICULAR INESTABLE DE ETIOLOGÍA PRIMARIA A ACLARAR DESCARTAR HIPERMAGNESEMIA CON REPERCUSIÓN ELECTROCARDIOGRÁFICA INSUFICIENCIA CUTÁNEA AGUDA DESEQUILIBRIO ELECTROLÍTICO HIPERNATREMIA DE PRESUNTO ORIGEN HIPOVOLEMICO ANEMIA NORMOCÍTICA NORMOCROMICA TROMBOCITOPENIA LEVE MALNUTRICIÓN AGUDA SEVERA PROCEDIMIENTOS 9/9/19-TRATAMIENTO DE QUEMADURAS 13/9/19-TRATAMIENTO DE QUEMADURAS 13/9/19-TRAQUEOSTOMÍA ABIERTA 21/9/19-TRATAMIENTO DE QUEMADURAS ANTECEDENTES QUEMADURAS QUE COMPROMETEN EL 45% DE LA SUPERFICIE CORPORAL GRADO II CON COMPROMISO DE LA VÍA AEREA CARA CUELLO TORAX GLÚTEOS BILATERAL MUSLO IZQ M SUPERIORES BILATERALES

EVOLUCIÓN CLÍNICA TORPIDA, DADA POR PERSISTENCIA DE MALA CONDICIÓN GENERAL, EVIDENCIA MICROBIOLOGÍA DE BACTEREMIA POR ENTEROCOCCUS FAECALIS EN MANEJO ANTIBIÓTICO SEGÚN ESPECTRO INDICADO POR ANTIBIOGRAMA, SOPORTE DIALÍTICO POR PARTE DE NEFROLOGÍA Y TRASFUSIÓN PARA MANTENER METAS DE HB, NUEVA EVIDENCIA MICROBIOLOGICA DE INFECCIÓN POR BLASTOCONIDIAS POSIBLE CONTAMINACIÓN. DURANTE REVISTA MÉDICA, A LAS 12:30, SE ATIENDE LLAMADO DE ENFERMERÍA DADA AUSENCIA DE PULSOS CENTRALES, VISOSCOPIO CON RITMO DE FIBRILACIÓN VENTRICULAR, POSTERIOR ACTIVIDAD ELÉCTRICA SIN PULSO, SE CONFIRMA MEDIANTE PALPACIÓN EN ZONA DE PULSOS CAROTÍDEOS Y FEMORALES AUSENCIA DE PULSOS, SE INICIA RCP CON ADMINISTRACIÓN DE EPINEFRINA 1 MG CADA 2 MINUTOS, E MONITORIZACIÓN CON VISOSCOPIA EL QUE CONTINUA EVIDENCIANDO RITMO DE ACTIVIDAD ELÉCTRICA SIN PULSO, DESPUÉS DE 8 MINUTOS PACIENTE RETORNA A RITMO DE TAQUICARDIA DE COMPLEJOS ANCHOS, CON PULSOS PALPABLES, SE TOMAN PARACLÍNICOS DE EXTENSIÓN PARA DEFINIR ETIOLOGÍA DE NUEVO EPISODIO DE PARADA CARDÍACA

SE EVIDENCIA A LAS 13:00 PACIENTE CON BRADICARDIA EXTREMA (28 LPM), RITMO DE ESCAPE, CON AUSENCIA DE PULSO, SE CONSIDERA QUE DADA CONDICIÓN CRÍTICA Y POBRE RESERVA FUNCIONAL POR MÚLTIPLES PATOLOGÍAS CRÍTICAS NO ES CANDIDATO A NUEVO CICLO DE REANIMACIÓN CARDIOPULMONAR BAJO LINEAMIENTOS ÉTICOS DE LA AHA Y AUTONOMÍA MÉDICA, DECLARÁNDOSE DECESO A LAS 13:10. SE INDICA TRASLADO DE PACIENTE A PATOLOGÍA. NO SE DILIGENCIA CERTIFICADO DE DEFUNCIÓN POR TRATARSE DE MUERTE VIOLENTA. REQUIERE AUTOPSIA MÉDICO LEGAL

PLAN

PLAN: -TRASLADO A PATOLOGÍA

DIAGNÓSTICO

J960 INSUFICIENCIA RESPIRATORIA AGUDA

☒ Diagnóstico Principal

DATOS DE MÉDICO QUE HACE EL REGISTRO Y DATOS DEL ESPECIALISTA DE TURNO/ COORDINADOR DE SALA

ROSALES SEBASTIAN HOOKER HERRERA
Firma Digitalizada

MEDICINA GENERAL
1144072965

Médico Especialista de turno: ME267
RUIZ SALAZAR EDWARD JAVIER
MÉDICO
ESPECIALISTA



HOSPITAL
UNIVERSITARIO
SAN JOSÉ 891580002

HISTORIA CLÍNICA

NOTA INTERMEDIA

Folio: 482

Formato HC 14
Fecha 2012
Versión 1

(Fecha: 30/09/2019 02:27 p. m.)

Cama: UCI23

Nº Historia Clínica: 6465787

Servicio: UNIDAD DE CUIDADOS INTENSIVOS ADULTOS

J159 NEUMONIA BACTERIANA- NO ESPECIFICADA

T313 QUEMADURAS QUE AFECTAN DEL 30% AL 39% DE LA SUPERFICIE DEL CUERPO

A419 SEPTICEMIA- NO ESPECIFICADA

DATOS DE MEDICO QUE HACE EL REGISTRO Y DATOS DEL ESPECIALISTA DE TURNO/ COORDINADOR DE SALA

ROSALES SEBASTIAN HOOKER HERRERA
Firma Digitalizada

MEDICINA GENERAL
1144072965

Médico Especialista de turno: ME267
RUIZ SALAZAR EDWARD JAVIER
MEDICO
ESPECIALISTA



¡INFORMACIÓN IMPORTANTE!

Para solicitar su cita médica, comuníquese al teléfono: 8234508 Ext. 120
Control posquirurgico 8200970

En caso de cancelar la consulta asignada comuníquese telefónicamente con nosotros
con dos (2) días de anticipación



HOSPITAL
UNIVERSITARIO
SAN JOSÉ

891580002

HISTORIA CLÍNICA

EVOLUCION ESPECIALIZADA MEDICINA DEL DOLOR Y CUIDADOS PALIATIVOS

Formato HC 01
Fecha 2012
Versión 1

Nº Historia Clínica: 6465787

FOLIO: 484 Fecha Folio: 30/09/2019 2:42:53 p. m. Nº Ingreso: 4963347

Servicio: UNIDAD DE CUIDADOS INTENSIVOS ADULTOS

Cama: UCI23

DATOS PERSONALES

Nombre Paciente: GERSAIN BURBANO BOLAÑOS Género: Masculino
Fecha Nacimiento: 09/junio/1965 Edad: 54 Años \ 6 Meses \ 18 Días Estado Civil: Casado
Dirección: CUADRA VEINTE DE JULIO Teléfono: 3137925430
Procedencia: BOLIVAR Ocupación:

DATOS DE AFILIACIÓN

Entidad: ASMET SALUD EPS SAS Régimen: Regimen_Simplificado
Plan Beneficios: ASMET SALUD EPS SAS EVENTO - SUBSIDIADO Nivel - Estrato: NIVEL 1 - RANGO 1

DATOS DEL INGRESO

Fecha Ingreso: 07/09/2019 1:39:28 p. m.

Responsable: MARIA BURBANO

Teléfono Resp: EL MISMO

Dirección Resp:

Finalidad Consulta: No_Aplica

Causa Externa: Enfermedad_General

VALORACION DEL DOLOR: 4

INDICE DE KARNOFSKY:

DIAGNOSTICOS

*** NOTA DE EVOLUCIÓN MEDICINA DE DOLOR Y CUIDADOS PALIATIVOS *** DR. DAVID CASTILLO, ALGESIÓLOGO * DAVID MOLINA, MÉDICO GENERAL ***// PACIENTE MASCULINO DE 54 AÑOS DE EDAD, DIAGNOSTICOS:- QUEMADURA DE II GRADO SUPERFICIAL Y PROFUNDA, DEL 30% DE SCT, COMPROMISO DE CARA, CUELLO, TRONCO, EXTREMIDADES, MANOS. - QUEMADURA DE LA VÍA AEREA. - ULTIMO PROCEDIMIENTO QUIRÚRGICO 21/09/2019 LAVADO Y DEBRIDAMIENTO DE QUEMADURAS.- ESTADO POSTREANIMACIÓN.*** EVENTOS: VENTILACIÓN SOPORTE BILEVEL, TRATAMIENTO CON PRECEDEX.

EVALUACION SUBJETIVA Y OBJETIVA

Escenario

Tipo de dolor predominante

Características del dolor

Postquirúrgico

Somático

Localización: TORAX. CARA. CABEZA

Otros signos y síntomas

EXAMEN FISICO

PACIENTE EN REGULARES CONDICIONES GENERALES, TRAQUEOSTOMIZADO, SOPORTE BILEVEL // CARA VEDAJE, CUELLO CON VENDAJE, TORAX CON VENDAJE, VENTILACIÓN ASITIDA. ABDOMEN BLANDO, NEUROLOGICO BAJO EFECTO DE SEDOANALGESIA CON DEXMEDETOMIDINA.

ANALISIS Y PLAN DE TRATAMIENTO

PACIENTE MASCULINO 54 AÑOS DE EDAD, HOSPITALIZADO EN UNIDAD DE CUIDADO INTENSIVO EN VIGILANCIA HEMODINAMICA Y SOPORTE VENTILATORIO, QUEMADURA CON COMPROMISO DE LA VÍA AEREA, TRATAMIENTO QUIRÚRGICO DE QUEMADURAS POR PARTE DE CIRUGÍA PLÁSTICA. // PACIENTE CON ESTADO POSTREANIMACIÓN. SE INDICA REINICIO DE ANALGESIA CON OPIOIDE AGONISTA PARCIAL MIU ANTAGONISTA KAPPA BUOPRENORFINA, SE INDICA CONTINUAR POR 24 HORAS OXICODONA VÍA ENDOVENOSA, DE ACUERDO EVOLUCIÓN SE DARA INDICACIÓN DE REINICIO DE GABAPENTINOIDE, ATENTOS A EVOLUCIÓN. *** PLAN DE MANEJO INTRAHOSPITALARIO POR ALGESIOLOGÍA *** - DEXMEDETOMIDINA SEGUN INDICACIONES DE UCI. - CONTINUAR OXICODONA 10MG/ML AMP, ADMINISTRAR 2MG VÍA ENDOVENOSA CADA 6 HORAS. - REINICIAR BUPRENORFINA PARCHE TRANSDÉRMICO 35mcg/hora 20mg COLOCAR EN REGIÓN ANTERIOR DE TORAX UN CUARTO (1/4) DE PARCHE CADA 72 HORAS (MIPRES REALIZADO 17/09/2019 Número de solicitud: 20190917120014431793).- ATENTOS A EVOLUCIÓN.

Página 1/2

Fecha Actual : viernes, 27 diciembre 2019

Usuario: 25283113

LICENCIADO A: [HOSPITAL UNIVERSITARIO SAN JOSE DE POPAYAN] NIT [891580002-5]



¡INFORMACIÓN IMPORTANTE!

Para solicitar su cita médica, comuníquese al teléfono: 8234508 Ext. 120

Control posquirúrgico 8200970

En caso de cancelar la consulta asignada comuníquese telefónicamente con nosotros con dos (2) días de anticipación



HOSPITAL
UNIVERSITARIO
SAN JOSÉ

891580002

HISTORIA CLÍNICA

EVOLUCION ESPECIALIZADA MEDICINA DEL DOLOR Y CUIDADOS PALIATIVOS

Formato HC 01
Fecha 2012
Versión 1

Nº Historia Clínica: 6465787

FOLIO: 484 Fecha Folio: 30/09/2019 2:42:53 p. m. Nº Ingreso: 4963347

Servicio: UNIDAD DE CUIDADOS INTENSIVOS ADULTOS

Cama: UCI23

DATOS PERSONALES

Nombre Paciente: GERSAIN BURBANO BOLAÑOS

Género: Masculino

Fecha Nacimiento: 09/junio/1965

Edad: 54 Años \ 6 Meses \ 18 Días

Estado Civil: Casado

Uso de cateter epidural o periférico:

Explique:

NO

Uso de fármaco transdérmico

Explique:

SI

- - REINICIAR BUPRENORFINA PARCHES TRANSDÉRMICOS 35mcg/hora 20mg COLOCAR EN REGIÓN ANTERIOR DE TORAX UN CUARTO (1/4) DE PARCHES CADA 72 HORAS.

Plan de Manejo Ambulatorio:

Explique:

NO

Nota diligenciada por:

DAVID MOLINA, MEDICO RM 1018447531

IMPRESION DIAGNOSTICA CODIGO CEI - 10

CODIGO

NOMBRE

OBSERVACIONES

PRINCIPAL TIPO

R522 - OTRO DOLOR CRONICO

☒ Presuntivo

T314 - QUEMADURAS QUE AFECTAN DEL 40% AL 49% DE LA SUPERFICIE DEL CUERPO

☐ Presuntivo

CALVACHE ESPAÑA JOSE ANDRES
MEDICINA DEL DOLOR Y CUIDADOS PALIATIVOS
05575-15
Firma Digitalizada



¡INFORMACIÓN IMPORTANTE!

Para solicitar su cita médica, comuníquese al teléfono: 8234508 Ext. 120

Control posquirurgico 8200970

En caso de cancelar la consulta asignada comuníquese telefónicamente con nosotros con dos (2) días de anticipación

INFORME SECRETARIAL: En la fecha paso a Despacho de la señora Juez el presente Demanda de Responsabilidad Civil – Declarativo Verbal, que correspondió por reparto, radicada bajo el número único 2023-00079, para resolver sobre su admisión. Pasa para lo pertinente.

Bolívar, cauca, veintisiete (27) de noviembre de dos mil veintitrés (2023).



SERGIO DAVID QUIÑONEZ LÓPEZ

Secretario



JUZGADO PROMISCOUO DEL CIRCUITO DE BOLÍVAR
AUTO INTERLOCUTORIO No. 149

Bolívar, cauca, veintisiete (27) de noviembre de dos mil veintitrés (2023).

Proceso	RESPONSABILIDAD CIVIL – DECLARATIVO VERBAL
Radicación No.	191003189001-2023-00079-00
Demandante	EIVER YANID BURBANO Y OTROS
Demandado	EMPRESA MONTAGAS Y OTROS

Visto el informe secretarial que antecede y una vez estudiada la Demanda de Responsabilidad Civil – Declarativo Verbal, instaurada por EIVER YANID BURBANO, DANNIER YOHAN BURBANO RUIZ, MARIELA RUIZ, GINA GISELA BUITRON ZUÑIGA y ANDY YAMITH BURBANO BUITRON, contra la EMPRESA MONTAGAS, HERNAN BOLAÑOS IMBACHI y el CHUBB DE SEGUROS DE COLOMBIA, observa el despacho que no cumple con los siguientes requisitos:

- 1. De acuerdo con lo establecido en el artículo 82 del C.G.P. se encuentra:
 - 1.1. Que de conformidad con lo preceptuado en el numeral 2° se debe indicar el nombre y domicilio de la persona que ejercerá la representación legal del menor ANDY YAMITH BURBANO BUITRON, lo anterior en consonancia con lo establecido en el artículo 306 del Código Civil, por lo tanto, los niños, niñas y adolescentes que aún no cumplan la mayoría de edad sólo pueden comparecer a un proceso, autorizados o representados por uno de sus

padres. Por tal razón debe señalar, quien actuará en Representación Legal del menor.

- 1.2. De conformidad con el numeral 6°, no aportó la prueba de la Historia Clínica, indicada en la presente Demanda y la cual hará valer dentro de la misma.
- 1.3. En consideración a lo reglado en el numeral 10°, no se indica la dirección electrónica ni física de uno de los demandantes, específicamente de la señora GINA GISELA BUITRON ZUÑIGA.
2. De acuerdo con lo establecido en la Ley 2213 de 2022 se encuentra que de conformidad con lo establecido en el inciso 5 del artículo 6°, la parte demandante deberá enviar por medio electrónico copia de ella y de sus anexos a los demandados, pero en la presente demanda no reposa certificación de envío.
3. De conformidad con el artículo 206 del C.G.P., se encuentra que, en el juramento estimatorio, si bien se discrimina la estimación de la cuantía, está no se estima bajo la gravedad del juramento.

Por las razones anteriormente anotadas, este despacho inadmitirá la presente demanda, concediéndole el término de cinco (05) días a la parte demandante para que subsane los yerros advertidos en líneas que anteceden, so pena de rechazo de la demanda.

En consecuencia, el **JUZGADO PROMISCOUO DEL CIRCUITO DE BOLÍVAR CAUCA**, en uso de sus atribuciones Legales y Constitucionales.


R E S U E L V E:

PRIMERO: INADMITIR la presente demanda por las razones expuestas.

SEGUNDO: CONCEDER el término de cinco (05) días a la parte demandante, para que subsane las deficiencias anotadas, so pena de la devolución y rechazo de la misma.

TERCERO: PUBLICAR la presente decisión a través de los Estados Electrónicos en el portal Web de la Rama Judicial.

NOTIFÍQUESE



ANGELA MARIA MUÑOZ DORADO
JUEZ

JUZGADO PROMISCOUO DEL CIRCUITO
BOLIVAR – CAUCA

Por Anotación en **ESTADO No. 046**

Hoy: **28 DE NOVIEMBRE DE 2023**

El Secretario,



SERGIO DAVID QUIÑONEZ LÓPEZ