



**BBVA Seguros de Vida Colombia S.A.**

*Estados Financieros*

*Por los Años Terminados el 31 de diciembre de 2022 y 2021  
e Informe del Revisor Fiscal*

## TABLA DE CONTENIDO

|  |     |
|--|-----|
| Informe del Revisor Fiscal.....  | 1   |
| Estados Financieros  |     |
| Estado de Situación Financiera.....                                      | 6   |
| Estado de Resultados.....  | 7   |
| Estado de Resultados Integrales.....                                     | 8   |
| Estado de Cambios en el Patrimonio.....                                  | 9   |
| Estado de Flujo de Efectivo .....  | 10  |
| Notas a los Estados Financieros.....                                     | 11  |
| Certificación de los Estados Financieros.....                            | 136 |
| Entidad que Reporta  |     |
| Bases de Preparación de los Estados Financieros                          |     |
| Resumen de Políticas Contables Significativas                            |     |
| Efectivo   |     |
| Activos Financieros  |     |
| Cuentas por Cobrar Actividad Aseguradora, Neto                           |     |
| Otras cuentas por cobrar, Neto   |     |
| Activos por Impuestos Corrientes, Neto                                   |     |
| Reservas Técnicas Parte Reaseguro, Neto                                  |     |
| Impuesto Diferido, Neto  |     |
| Propiedad y Equipo, Neto   |     |
| Propiedad y equipo por derechos de uso, neto y Pasivo por arrendamientos |     |
| Activos Intangibles, Neto  |     |
| Otros activos no financieros, Neto                                       |     |
| Cuentas por Pagar Actividad Aseguradora                                  |     |
| Otras Cuentas Por Pagar  |     |
| Beneficio a Empleados  |     |
| Reservas Técnicas  |     |
| Pasivos por Impuestos Corrientes   |     |
| Pasivos Estimados y Provisiones  |     |
| Otros Pasivos  |     |
| Patrimonio   |     |
| Primas Emitidas  |     |
| Reservas Técnicas, Neto  |     |
| Reaseguros, Neto   |     |
| Siniestros Liquidados  |     |
| Otros gastos e Ingresos de seguros, neto                                 |     |
| Resultado del Portafolio de Inversiones, Neto                            |     |
| Gastos Administrativos   |     |
| Beneficios a empleados   |     |

Otros Ingresos  
Otros Gastos  
Ingresos Financieros  
Gastos Financieros  
Partes relacionadas  
Impuesto a las Ganancias  
Cuentas de Revelación de Información Financiera  
Cuentas de Revelación de Información Financiera-Control  
Revelación de Riesgos  
Gobierno Corporativo No Auditado  
Controles de Ley  
Hechos Ocurredos Después del Periodo que Informa  
Contingencias  
Aprobación de estados financieros  
Precios de Transferencia  
Certificación de los Estados Financieros

## Informe del Revisor Fiscal

A la Asamblea de Accionistas de:  
BBVA Seguros de Vida Colombia S.A.

### Opinión

He auditado los estados financieros adjuntos de BBVA Seguros De Vida Colombia S.A., que comprenden el estado de situación financiera al 31 de diciembre de 2022 y los correspondientes estados de resultados, de resultados integrales, de cambios en el patrimonio y de flujos de efectivo por el año terminado en esa fecha, y el resumen de las políticas contables significativas y otras notas explicativas.

En mi opinión, los estados financieros adjuntos, tomados de los libros de contabilidad, presentan razonablemente, en todos sus aspectos de importancia, la situación financiera de la Aseguradora al 31 de diciembre de 2022, los resultados de sus operaciones y los flujos de efectivo por año terminado en esa fecha, de conformidad con las Normas de Contabilidad y de Información Financiera aceptadas en Colombia.

### Bases de la Opinión

He llevado a cabo mi auditoría de acuerdo con Normas Internacionales de Auditoría aceptadas en Colombia. Mis responsabilidades en cumplimiento de dichas normas se describen en la sección *Responsabilidades del Auditor en la Auditoría de los Estados Financieros* de este informe. Soy independiente de la Compañía, de acuerdo con el Manual del Código de Ética para profesionales de la contabilidad, junto con los requisitos éticos relevantes para mi auditoría de estados financieros en Colombia, y he cumplido con las demás responsabilidades éticas aplicables. Considero que la evidencia de auditoría obtenida es suficiente y apropiada para fundamentar mi opinión.

### Asuntos Clave de Auditoría

Los asuntos clave de auditoría son aquellos asuntos que, según mi juicio profesional, fueron de mayor importancia en mi auditoría de los estados financieros adjuntos. Estos asuntos se abordaron en el contexto de mi auditoría de los estados financieros tomados en su conjunto, y al momento de fundamentar la opinión correspondiente, pero no para proporcionar una opinión separada sobre estos asuntos. Con base en lo anterior, más adelante detallo la manera en la que cada asunto clave fue abordado durante mi auditoría.

He cumplido con las responsabilidades descritas en la sección *Responsabilidades del Auditor en la Auditoría de los Estados Financieros* de mi informe, incluso en relación con estos asuntos. En consecuencia, mi auditoría incluyó la realización de los procedimientos diseñados para responder a los riesgos de incorrección material evaluados en los estados financieros. Los resultados de mis procedimientos de auditoría, incluidos los procedimientos realizados para abordar los asuntos que se mencionan a continuación, constituyen la base de mi opinión de auditoría sobre los estados financieros adjuntos.

| Asunto Clave de Auditoría  | Respuesta de Auditoría  |
|--|---|
| <p><b>Estimación de la Reserva de Siniestros Ocurridos no Avisados - (IBNR por sus siglas en inglés)</b></p> <p>La reserva de siniestros ocurridos no avisados (IBNR) representa el 7%, del total de pasivos, la determinación de esta reserva es una de las estimaciones más significativas y complejas en la preparación de los estados financieros adjuntos, debido a la metodología actuarial empleada, y al alto grado de juicio involucrado por parte de la Administración en los supuestos incorporados en los modelos, como se explican en las notas 2.1.5 y 3.13 de los Estados Financieros de la Aseguradora.</p> <p>Considero que es un asunto clave en mi auditoría debido a lo significativo del saldo de las reservas constituidas, así como por el alto grado de juicio involucrado por la Administración para la estimación de esta reserva.</p> | <p>Mis procedimientos de auditoría para evaluar la estimación de la reserva IBNR incluyeron los siguientes:</p> <ul style="list-style-type: none"> <li>▶ Obtuve el entendimiento del proceso de estimación de la reserva y desarrollé procedimientos analíticos sustantivos sobre la siniestralidad.</li> <li>▶ Probé de calidad e integridad de la información utilizada como base de la estimación de la reserva de siniestros ocurridos no avisados.</li> <li>▶ Involucré especialistas actuariales con experiencia y conocimiento en la evaluación y estimación de la reserva, para:             <ol style="list-style-type: none"> <li>(1) Evaluar las hipótesis y consideraciones que sirven como base del cálculo de la reserva.</li> <li>(2) Recalcular la reserva de conformidad con la metodología establecida en el Decreto 2973 de 2013 y, con base a lo establecido en la nota técnica enviada a la Superintendencia Financiera de Colombia.</li> </ol> </li> <li>▶ Revisé las revelaciones adjuntas, evaluando que las mismas incluyeran la información requerida por el marco normativo de información financiera aplicable a la Aseguradora.</li> </ul> |

## **Responsabilidades de la Administración y de los Responsables del Gobierno de la Entidad en Relación con los Estados Financieros**

La Administración es responsable por la preparación y correcta presentación de los estados financieros de acuerdo con las Normas de Contabilidad y de Información Financiera aceptadas en Colombia (NCIF); de diseñar, implementar y mantener el control interno relevante para la preparación y correcta presentación de los estados financieros libres de incorrección material, bien sea por fraude o error; de seleccionar y de aplicar las políticas contables apropiadas; y, de establecer estimaciones contables razonables en las circunstancias.

Al preparar los estados financieros, la Administración es responsable de evaluar la capacidad de la Compañía para continuar como negocio en marcha, revelando, según corresponda, los asuntos relacionados con este asunto y utilizando la base contable de negocio en marcha, a menos que la Administración tenga la intención de liquidar la Compañía o cesar sus operaciones, o no tenga otra alternativa realista diferente a hacerlo.

Los responsables del gobierno de la entidad son responsables de la supervisión del proceso de información financiera de la Compañía.

## **Responsabilidades del Auditor en la Auditoría de los Estados Financieros**

Mi objetivo es obtener una seguridad razonable sobre si los estados financieros tomados en su conjunto están libres de incorrección material, ya sea por fraude o error, y emitir un informe que incluya mi opinión. La seguridad razonable es un alto nivel de aseguramiento, pero no garantiza que una auditoría realizada de acuerdo con las Normas Internacionales de Auditoría aceptadas en Colombia siempre detectará una incorrección material cuando exista. Las incorrecciones pueden surgir debido a fraude o error y se consideran materiales si, individualmente o acumuladas, podría esperarse que influyan razonablemente en las decisiones económicas que los usuarios tomen con base en los estados financieros.

Como parte de una auditoría de acuerdo con las Normas Internacionales de Auditoría aceptadas en Colombia, debo ejercer mi juicio profesional y mantener mi escepticismo profesional a lo largo de la auditoría, además de:

- Identificar y evaluar los riesgos de incorrección material en los estados financieros, ya sea por fraude o error, diseñar y ejecutar procedimientos de auditoría que respondan a esos riesgos, y obtener evidencia de auditoría que sea suficiente y apropiada para fundamentar mi opinión. El riesgo de no detectar una incorrección material debido a fraude es mayor que la resultante de un error, ya que el fraude puede implicar colusión, falsificación, omisiones intencionales, declaraciones falsas o sobrepaso del sistema de control interno.
- Obtener un entendimiento del control interno relevante para la auditoría, para diseñar procedimientos de auditoría que sean apropiados en las circunstancias.
- Evaluar lo adecuado de las políticas contables utilizadas, la razonabilidad de las estimaciones contables y las respectivas revelaciones realizadas por la Administración.

- Concluir sobre si es adecuado que la Administración utilice la base contable de negocio en marcha y, con base en la evidencia de auditoría obtenida, si existe una incertidumbre material relacionada con eventos o condiciones que puedan generar dudas significativas sobre la capacidad de la Compañía para continuar como negocio en marcha. Si concluyo que existe una incertidumbre importante, debo llamar la atención en el informe del auditor sobre las revelaciones relacionadas, incluidas en los estados financieros o, si dichas revelaciones son inadecuadas, modificar mi opinión. Las conclusiones del auditor se basan en la evidencia de auditoría obtenida hasta la fecha de mi informe, sin embargo, eventos o condiciones posteriores pueden hacer que una entidad no pueda continuar como negocio en marcha.
- Evaluar la presentación general, la estructura, el contenido de los estados financieros, incluyendo las revelaciones, y si los estados financieros representan las transacciones y eventos subyacentes de manera que se logre una presentación razonable.

Comuniqué a los responsables del gobierno de la entidad, entre otros asuntos, el alcance planeado y el momento de realización de la auditoría, los hallazgos significativos de la misma, así como cualquier deficiencia significativa del control interno identificada en el transcurso de la auditoría.

Entre los asuntos que han sido objeto de comunicación con los responsables del gobierno de la Compañía, determiné los que han sido de la mayor significatividad en la auditoría de los estados financieros del período actual y que son, en consecuencia, asuntos clave de la auditoría. Describí esos asuntos en mi informe de auditoría salvo que las disposiciones legales o reglamentarias prohíban revelar públicamente el asunto o, en circunstancias extremadamente poco frecuentes, se determine que un asunto no se debería comunicar en mi informe porque cabe razonablemente esperar que las consecuencias adversas de hacerlo superarían los beneficios de interés público del mismo.


### Otros Asuntos

Los estados financieros de BBVA Seguros de Vida Colombia S.A. por el año terminado el 31 de diciembre de 2021 fueron auditados por otro revisor fiscal, quien emitió su opinión sin salvedades el 15 de febrero de 2022.

### Otros Requerimientos Legales y Reglamentarios

Fundamentado en el alcance de mi auditoría, no estoy enterado de situaciones indicativas de inobservancia en el cumplimiento de las siguientes obligaciones de la Compañía: 1) Llevar los libros de actas, registro de accionistas y de contabilidad, según las normas legales y la técnica contable; 2) Desarrollar las operaciones conforme a los estatutos y decisiones de la Asamblea de Accionistas y de la Junta Directiva; 3) La información contenida en las planillas integradas de liquidación de aportes, y en particular la relativa a los afiliados, y la correspondiente a sus ingresos base de cotización, ha sido tomada de los registros y soportes contables al 31 de diciembre de 2022, así mismo, a la fecha mencionada la Compañía no se encuentra en mora por concepto de aportes al Sistema de Seguridad Social Integral; y 4) Conservar la correspondencia y los comprobantes de las cuentas; 5) Reflejar el impacto de los riesgos cuantificados en el estado de situación financiera y el estado de resultados, el impacto de los riesgos a que se ve expuesto la Compañía, medidos de acuerdo con el con el Sistema de Administración de Riesgo de Mercado (SARM), Sistema de Administración de Riesgo de Lavado de Activos y Financiación del Terrorismo (SARLAFT), Sistema de Atención al Consumidor (SAC) y Sistema de Administración de Riesgo Operativo (SARO), con base en lo establecido por las Circulares Básica Contable y Financiera y Jurídica de la Superintendencia Financiera de Colombia.

Adicionalmente, existe concordancia entre los estados financieros adjuntos y la información contable incluida en el informe de gestión preparado por la Administración de la Compañía, el cual incluye la constancia por parte de la Administración sobre la libre circulación de las facturas con endoso emitidas por los vendedores o proveedores. El informe correspondiente a lo requerido por el artículo 1.2.1.2 del Decreto 2420 de 2015 lo emití por separado el 8 de marzo de 2023.



Mayra Alejandra Cortés Casas  
Revisor Fiscal  
Tarjeta Profesional 231902 -T  
Designada por Ernst & Young Audit S.A.S. TR-530

Bogotá, Colombia  
8 de marzo de 2023

**BBVA SEGUROS DE VIDA COLOMBIA S.A.**  
**ESTADO DE SITUACION FINANCIERA**  
**(En miles de Pesos Colombianos)**

Al 31 de diciembre de


|  | Nota | 2022                    | 2021                 |
|--|------|-------------------------|----------------------|
| <b>ACTIVOS</b>   |      |                         |                      |
| Efectivo   | 5    | \$ 114,818,770          | 101,532,485          |
| Activos financieros a valor razonable con cambios en resultados-negociables        | 6.1  | 190,873,181             | 117,669,058          |
| Activos financieros a valor razonable con cambios en ORI-disponibles para la venta | 6.2  | 172,313,514             | 198,687,008          |
| Instrumentos financieros de patrimonio   | 6.3  | 5,430,563               | 5,797,344            |
| Inversiones mantenidas hasta el vencimiento  | 6.4  | 1,354,792,565           | 1,178,952,965        |
| Cuentas por cobrar actividad aseguradora, neto                                     | 7    | 77,774,090              | 54,376,087           |
| Otras cuentas por cobrar, neto   | 8    | 11,325,125              | 621,947              |
| Activos por impuestos corrientes   | 9    | 15,050,826              | 10,609,018           |
| Reservas técnicas parte de reaseguro, neto   | 10   | 13,448,296              | 7,210,836            |
| Impuesto diferido, neto  | 11   | 4,202,830               | 1,957,061            |
| Propiedad y equipo, neto   | 12   | 315,714                 | 910,341              |
| Propiedad y equipo por derechos de uso, neto                                       | 13   | -                       | 3,618,340            |
| Activos intangibles, neto  | 14   | 9,454,257               | 9,411,206            |
| Otros activos no financieros, neto   | 15   | 211,238                 | -                    |
| Inversiones en subsidiarias  | 6.3  | 15,595,354              | 23,286,362           |
| <b>TOTAL ACTIVO</b>  |      | <b>1,985,606,323</b>    | <b>1,714,640,058</b> |
| <b>PASIVOS</b>   |      |                         |                      |
| Pasivos por arrendamientos   | 13   | -                       | 3,975,058            |
| Cuentas por pagar actividad aseguradora  | 16   | 40,565,995              | 23,736,264           |
| Otras cuentas por pagar  | 17   | 12,043,569              | 5,091,457            |
| Beneficios a empleados   | 18   | 2,381,965               | 2,459,519            |
| Reservas técnicas  | 19   | 1,382,887,371           | 1,173,827,890        |
| Pasivos por impuestos corrientes, neto   | 20   | 2,353,601               | 1,368,858            |
| Pasivos estimados y provisiones  | 21   | 1,249,420               | 773,925              |
| Otros pasivos  | 22   | 1,082,455               | 875,948              |
| <b>TOTAL PASIVO</b>  |      | <b>1,442,564,376</b>    | <b>1,212,108,919</b> |
| <b>PATRIMONIO</b>  |      |                         |                      |
| Capital social   | 23.1 | 18,937,417              | 18,937,417           |
| Reserva legal  | 23.2 | 150,107,544             | 150,107,544          |
| Reserva ocasional  | 23.3 | 318,144,139             | 299,118,551          |
| Otros resultados integrales  | 23.4 | (55,639,518)            | (13,196,342)         |
| Resultados del ejercicio   | 23.5 | 111,492,365             | 47,563,969           |
| <b>TOTAL PATRIMONIO</b>  |      | <b>543,041,947</b>      | <b>502,531,139</b>   |
| <b>TOTAL PASIVO Y PATRIMONIO</b>   |      | <b>\$ 1,985,606,323</b> | <b>1,714,640,058</b> |



Sergio Sánchez Angarita  
Representante Legal



Miryan Lucy Arias Valencia  
Contador Público  
Tarjeta Profesional No. 95667-T



Mayra Alejandra Cortés Casas  
Revisor Fiscal  
Tarjeta Profesional No. 231902 – T  
Designada por Ernst & Young Audit S.A.S. TR – 530  
(Véase mi informe del 8 de marzo de 2023)

(\*) Los suscritos Representante Legal y Contador Público certificamos que hemos verificado previamente las afirmaciones contenidas en los estados financieros y que los mismos han sido tomados fielmente de los libros de contabilidad de la Compañía.

**BBVA SEGUROS DE VIDA COLOMBIA S.A.**  
**ESTADO DE RESULTADO**  
(En miles de Pesos Colombianos)

Años terminados el 31 de diciembre de:

|  | Nota     | 2022                  | 2021                |
|--|----------|-----------------------|---------------------|
| <b>ACTIVIDADES DE SEGUROS</b>                          |          |                       |                     |
| Primas emitidas  | 24       | \$ 460,046,701        | 376,326,226         |
| Reservas técnicas, neto                                | 25       | (202,631,789)         | (83,950,736)        |
| Reaseguros, neto                                       | 26       | (13,411,284)          | 289,115             |
| Siniestros liquidados, recobros y recuperaciones, neto | 27       | (172,740,184)         | (236,346,971)       |
| Otros (gastos) e ingresos de seguros, neto             | 28       | (123,036,868)         | (104,994,447)       |
| <b>RESULTADO ACTIVIDAD DE SEGUROS</b>                  |          | <b>(51,773,424)</b>   | <b>(48,676,813)</b> |
| <b>RESULTADO DEL PORTAFOLIO DE INVERSIONES, NETO</b>   | 29       | <b>206,056,121</b>    | <b>124,617,884</b>  |
| <b>OTROS ACTIVIDADES DE OPERACIÓN</b>                  |          |                       |                     |
| Gastos administrativos                                 | 30       | (25,532,675)          | (23,450,501)        |
| Beneficios a empleados                                 | 31       | (13,302,013)          | (12,169,989)        |
| Otros ingresos   | 32       | 542,124               | 125,143             |
| Otros gastos   | 33       | (178,942)             | (496,986)           |
| Diferencia en cambio                                   |          | (173,035)             | 1,050,254           |
| <b>RESULTADO NETO OTRAS ACTIVIDADES DE OPERACIONES</b> |          | <b>(38.644.541)</b>   | <b>(34,942,079)</b> |
| <b>RESULTADO DE ACTIVIDADES DE OPERACIÓN</b>           |          | <b>115,638,156</b>    | <b>40,998,992</b>   |
| Ingresos financieros                                   | 34       | 1,724,456             | 234,119             |
| Gastos financieros                                     | 35       | (529,805)             | (582,639)           |
| Método de participación patrimonial                    | 6.3 y 29 | (5,383,545)           | 7,091,319           |
| <b>(PERDIDA) UTILIDAD FINANCIERO,NETO</b>              |          | <b>(4,188,894)</b>    | <b>6,742,799</b>    |
| <b>UTILIDAD ANTES DE IMPUESTOS</b>                     |          | <b>111,449,262</b>    | <b>47,741,791</b>   |
| Impuesto a las ganancias                               | 37       | 43,103                | (177,822)           |
| <b>UTILIDAD DEL EJERCICIO</b>                          |          | <b>\$ 111,492,365</b> | <b>47,563,969</b>   |

Las notas adjuntas son parte integral de los estados financieros .



Sergio Sánchez Angarita  
Representante Legal



Miryan Lucy Arias Valencia  
Contador Público  
Tarjeta Profesional No. 95667-T



Mayra Alejandra Cortés Casas  
Revisor Fiscal  
Tarjeta Profesional No. 231902 – T  
Designada por Ernst & Young Audit S.A.S. TR – 530  
(Véase mi informe del 8 de marzo de 2023)

(\*) Los suscritos Representante Legal y Contador Público certificamos que hemos verificado previamente las afirmaciones contenidas en los estados financieros y que los mismos han sido tomados fielmente de los libros de contabilidad de la Compañía.

**BBVA SEGUROS DE VIDA COLOMBIA S.A.**  
**ESTADO DE RESULTADO INTEGRAL**  
(En miles de Pesos Colombianos)

Años terminados el 31 de diciembre de:

|   | <u>2022</u>                 | <u>2021</u>              |
|---|-----------------------------|--------------------------|
| <b>UTILIDAD DEL EJERCICIO</b>   | <b>\$ 111,492,365</b>       | <b>47,563,969</b>        |
| <b>OTRO RESULTADO INTEGRAL:</b>   |                             |                          |
| <b>Partidas que no serán reclasificadas a resultados:</b>   |                             |                          |
| Ganancia neta sobre inversiones en instrumentos financieros de patrimonio medidos a variación patrimonial con cambio en otro resultado integral | (366,780)                   | 155,453                  |
| <b>Partidas que pueden ser subsecuentemente reclasificadas a resultados:</b>  |                             |                          |
| Ganancia neta sobre inversiones en instrumento de deuda medidos a valor razonable con cambio en otro resultado integral                         | (44,479,061)                | (26,949,817)             |
| Impuesto diferido originado por valoración de instrumentos de deuda   | <u>2,402,665</u>            | <u>541,339</u>           |
| <b>Total resultado integral</b>   | <u>(42,443,176)</u>         | <u>(26,253,025)</u>      |
| <b>RESULTADO INTEGRAL NETO</b>  | <b>\$ <u>69,049,189</u></b> | <b><u>21,310,944</u></b> |


Las notas adjuntas son parte integral de los estados financieros .



Sergio Sánchez Angarita  
Representante Legal



Miryan Lucy Arias Valencia  
Contador Público  
Tarjeta Profesional No. 95667-T



Mayra Alejandra Cortés Casas  
Revisor Fiscal  
Tarjeta Profesional No. 231902 – T  
Designada por Ernst & Young Audit S.A.S. TR – 530  
(Véase mi informe del 8 de marzo de 2023)


(\*) Los suscritos Representante Legal y Contador Público certificamos que hemos verificado previamente las afirmaciones contenidas en los estados financieros y que los mismos han sido tomados fielmente de los libros de contabilidad de la Compañía.


**BBVA SEGUROS DE VIDA COLOMBIA S.A.**  
**ESTADO DE CAMBIOS EN EL PATRIMONIO**  
(En miles de Pesos Colombianos)


Años terminados el 31 de diciembre de 2022 y 2021.

|  | Capital social       | Reservas           |                    | Otros Resultados Integrales                         |                   |  | Resultados Acumulados | Utilidad del Ejercicio | Total patrimonio   |
|--|----------------------|--------------------|--------------------|---|-------------------|--|-----------------------|------------------------|--------------------|
|  |                      | Legal              | Ocasional          | Instrumentos financieros medidos al valor razonable | Impuesto diferido | Instrumentos financieros medidos a variación patrimonial con cambios en el ORI |                       |                        |                    |
| <b>SALDO AL 31 DICIEMBRE DE 2020</b>   | <b>18,937,417</b>    | <b>150,107,544</b> | <b>254,817,404</b> | <b>8,808,746</b>                                    | <b>-</b>          | <b>4,247,937</b>   | <b>-</b>              | <b>110,752,867</b>     | <b>547,671,915</b> |
| <b>Movimiento año 2021</b>   |                      |                    |                    |   |                   |  |                       |                        |                    |
| Movimiento del resultado   | -                    | -                  | -                  | -   | -                 | -  | 110,752,867           | (110,752,867)          | -                  |
| Apropiación para reservas  | -                    | -                  | 44,301,147         | -   | -                 | -  | (44,301,147)          | -                      | -                  |
| Dividendos pagados en efectivo a razón de \$669,32328 por acción sobre 99.281.949 acciones circulación | -                    | -                  | -                  | -   | -                 | -  | (66,451,720)          | -                      | (66,451,720)       |
| Variación neta partidas con cambios en Otros Resultados integrales                                     | -                    | -                  | -                  | (26,949,817)  | 541,339           | 155,453  | -                     | -                      | (26,253,025)       |
| Utilidad del ejercicio   | -                    | -                  | -                  | -   | -                 | -  | -                     | 47,563,969             | 47,563,969         |
| <b>SALDO AL 31 DICIEMBRE DE 2021</b>   | <b>\$ 18,937,417</b> | <b>150,107,544</b> | <b>299,118,551</b> | <b>(18,141,071)</b>                                 | <b>541,339</b>    | <b>4,403,390</b>   | <b>-</b>              | <b>47,563,969</b>      | <b>502,531,139</b> |
| <b>Movimiento año 2022</b>   |                      |                    |                    |   |                   |  |                       |                        |                    |
| Movimiento del resultado   | -                    | -                  | -                  | -   | -                 | -  | 47,563,969            | (47,563,969)           | -                  |
| Apropiación para reservas  | -                    | -                  | 19,025,588         | -   | -                 | -  | (19,025,588)          | -                      | -                  |
| Dividendos pagados en efectivo a razón de \$287,44784 por acción sobre 99.281.949 acciones circulación | -                    | -                  | -                  | -   | -                 | -  | (28,538,381)          | -                      | (28,538,381)       |
| Variación neta partidas con cambios en Otros Resultados integrales                                     | -                    | -                  | -                  | (44,479,061)  | 2,402,665         | (366,780)  | -                     | -                      | (42,443,176)       |
| Utilidad del ejercicio   | -                    | -                  | -                  | -   | -                 | -  | -                     | 111,492,365            | 111,492,365        |
| <b>SALDO AL 31 DICIEMBRE DE 2022</b>   | <b>\$ 18,937,417</b> | <b>150,107,544</b> | <b>318,144,139</b> | <b>(62,620,132)</b>                                 | <b>2,944,004</b>  | <b>4,036,610</b>   | <b>-</b>              | <b>111,492,365</b>     | <b>543,041,947</b> |

Las notas adjuntas son parte integral de los estados financieros.

  
Sergio Sánchez Angarita  
Representante Legal

  
Miryan Lucy Arias Valencia  
Contador Público  
Tarjeta Profesional No. 95667-T

  
Mayra Alejandra Cortés Casas  
Revisor Fiscal  
Tarjeta Profesional No. 231902 – T  
Designada por Ernst & Young Audit S.A.S. TR – 530  
(Véase mi informe del 8 de marzo de 2023)

(\*) Los suscritos Representante Legal y Contador Público certificamos que hemos verificado previamente las afirmaciones contenidas en los estados financieros y que los mismos han sido tomados fielmente de los libros de contabilidad de la Compañía.

**BBVA SEGUROS DE VIDA COLOMBIA S.A**  
**ESTADO DE FLUJO DE EFECTIVO**  
**(En miles de Pesos Colombianos)**

Años terminados el 31 de diciembre de:

**FLUJOS DE EFECTIVO POR ACTIVIDADES DE OPERACIÓN**

|   | 2022               | 2021               |
|---|--------------------|--------------------|
| Recaudo por actividad aseguradora                                     | \$ 364,272,708     | 308,675,349        |
| Cobro partes relacionadas   | 5,909,890          | 1,822,220          |
| Pagos por la actividad aseguradora                                    | (227,421,365)      | (270,579,877)      |
| Pagos a proveedores por el suministro de bienes y servicios           | (9,343,256)        | (7,486,063)        |
| Pagos por intermediación de seguros                                   | (3,148,812)        | (4,033,338)        |
| Pagos por cuenta de los empleados                                     | (11,911,141)       | (10,729,001)       |
| Otros pagos por actividades de operación                              | (1,664,435)        | (2,319,924)        |
| Impuestos pagados   | (13,465,923)       | (16,900,122)       |
| Intereses recibidos   | 1,724,456          | 234,119            |
| Intereses pagados por arrendamiento                                   | (177,465)          | (241,501)          |
| <b>Efectivo neto provisto por (usado) en actividades de operación</b> | <b>104,774,657</b> | <b>(1,558,138)</b> |

**FLUJOS DE EFECTIVO POR ACTIVIDADES DE INVERSIÓN**

|   |                     |                    |
|---|---------------------|--------------------|
| Cobros por la venta de inversiones a otras entidades                      | 66,900,000          | 424,431,403        |
| Pagos para adquirir inversiones de otras entidades                        | (247,912,210)       | (390,786,911)      |
| Compras de activos fijos  | (51,654)            | (338,096)          |
| Compras de activos intangibles  | (3,585,504)         | (3,482,983)        |
| Dividendos recibidos por inversiones                                      | 4,072,521           | 4,650,960          |
| Intereses recibidos por inversión en el portafolio                        | 118,148,623         | 82,975,285         |
| <b>Efectivo neto provisto por (usado en) las actividades de inversión</b> | <b>(62,428,224)</b> | <b>117,449,658</b> |

**FLUJOS DE EFECTIVO POR ACTIVIDADES DE FINANCIACIÓN**

|   |                     |                     |
|---|---------------------|---------------------|
| Pago de Arrendamientos  | (320,109)           | (556,616)           |
| Dividendos pagados a accionistas                                | (28,538,381)        | (66,451,720)        |
| <b>Efectivo neto (usado) en las actividades de financiación</b> | <b>(28,858,490)</b> | <b>(67,008,336)</b> |

**Aumento neto de efectivo y equivalentes al efectivo, antes del efecto de los cambios en la tasa de cambio**

|  |           |           |
|--|-----------|-----------|
| Efectos de la variación en la tasa de cambio sobre el efectivo y equivalentes al | (201,658) | 1,027,867 |
|--|-----------|-----------|


**(Disminución) aumento neto de efectivo y equivalentes al efectivo**


|   |                    |                   |
|---|--------------------|-------------------|
| <b>Efectivo y equivalentes al efectivo al principio del período</b> | <b>101,532,485</b> | <b>51,621,434</b> |
|---|--------------------|-------------------|

|   |                       |                    |
|---|-----------------------|--------------------|
| <b>Efectivo y equivalentes al efectivo al final del período</b> | <b>\$ 114,818,770</b> | <b>101,532,485</b> |
|---|-----------------------|--------------------|

Las notas adjuntas son parte integral de los estados financieros.

  
Sergio Sánchez Angarita  
Representante Legal

  
Miryan Lucy Arias Valencia  
Contador Público  
Tarjeta Profesional No. 95667-T

  
Mayra Alejandra Cortés Casas  
Revisor Fiscal  
Tarjeta Profesional No. 231902 – T  
Designada por Ernest & Young Audit S.A.S. TR – 530  
(Véase mi informe del 8 de marzo de 2023)

## 1 ENTIDAD QUE REPORTA

BBVA Seguros de Vida Colombia S.A. (en adelante “la Aseguradora”), es una entidad privada, perteneciente al grupo económico BBVA Banco Bilbao Vizcaya Argentaria, inicialmente constituida bajo el nombre de Compañía Ganadera de Seguros de Vida S.A. Ganavida, mediante escritura pública No. 1317 de la Notaría 47 del Círculo de Bogotá D.C., con autorización definitiva emanada de la Superintendencia Financiera de Colombia mediante Resolución No. 2386 de noviembre 4 de 1994. La Aseguradora ha efectuado varias modificaciones a la escritura de constitución siendo las últimas reformas las registrada con escritura pública No. 2664 de marzo 26 de 2002 de la notaría 29 de Bogotá D.C., en donde se establece que la sociedad BBVA Seguros Ganadero Compañía de Seguros de Vida S.A. podrá usar indistintamente la denominación BBVA Seguros de Vida S.A. Mediante escritura pública No. 3266 de junio 12 de 2003 se determina quienes detentan la calidad de representantes legales de la Aseguradora. Con la escritura pública No. 1763 de abril 1 de 2004 de la Notaría 45 de Bogotá D.C se establece la nueva razón social denominada BBVA Seguros de Vida Colombia S.A. El término de duración es hasta el 31 de diciembre de 2091.

La Aseguradora tiene una situación de control por parte del Banco Bilbao Vizcaya Argentaria, con domicilio en España, situación que está inscrita en Cámara de Comercio como lo establece la legislación colombiana.

Para los años 2022 y 2021, los accionistas de la Aseguradora son el BBVA Banco Bilbao Vizcaya Argentaria, Corfisa - Corporación General Financiera S.A. y accionistas menores, con una participación del 93,9%, 6%, y 0,1%, respectivamente.

En desarrollo de su objeto social la Aseguradora realiza todas las operaciones propias de las Compañías de seguros de vida, autorizadas por el estatuto orgánico del sistema financiero, de conformidad con las regulaciones de la Superintendencia Financiera de Colombia (en adelante “la Superintendencia”). Por consiguiente, se dedica a la celebración y ejecución de toda clase de contratos de seguros de vida, accidentes, incapacidad, enfermedad, renta vitalicia, pensión de jubilación, y vejez y otros que según la ley puede celebrar, ya sea en forma individual o colectiva asumiendo como Aseguradora los riesgos que de acuerdo con la ley colombiana o de país extranjero donde estableciere sus negocios, puedan ser objeto de dichas conveniencias y convenciones.

A la fecha la sociedad cuenta con los siguientes ramos de seguros autorizados:

- Resolución S.B No. 2488 del 16 de noviembre de 1994 accidentes personales, vida grupo, vida individual, seguros previsionales de invalidez y sobrevivencia.
- Resolución S.B no. 2787 del 14 de diciembre de 1994 Salud.
- Resolución S.B No. 235 del 15 de febrero de 1995 pensiones ley 100.
- Resolución S.B No. 456 del 10 de marzo de 1995 riesgos profesionales. (Ley 1562 del 11 de julio de 2012 modifica la denominación por la de riesgos laborales).
- Resolución S.B No. 44 del 20 de enero de 1997 pensiones de jubilación. Circular externa 052 del 20 de diciembre de 2002, se denominará en adelante ramo de pensiones voluntarias.
- Resolución S.F.C No. 0557 del 25 de abril de 2007 ramo de exequias.
- Resolución S.F.C No. 1422 del 24 de agosto de 2011 revoca la autorización concedida a BBVA Seguros de Vida Colombia S.A., para operar el ramo de Seguro de salud, confirmada la decisión con resolución 0661 del 07 de mayo de 2012.
- Resolución S.F.C No. 1986 del 04 de noviembre de 2011 revoca la autorización concedida a BBVA Seguros de Vida Colombia S.A., para operar el ramo de Seguro de Riesgos Laborales.
- Resolución S.F.C No. 758 del 24 de mayo de 2017 autoriza operar el ramo de seguros de desempleo.

La Aseguradora tiene su domicilio principal en la ciudad de Bogotá D.C., Carrera 9 No. 71-21 piso 8 y mantiene sucursales en las ciudades de Bogotá D.C, Barranquilla, Cali, Medellín, Bucaramanga, y Manizales las cuales dependen administrativamente de la principal.

## **1 ENTIDAD QUE REPORTA**

Al cierre de diciembre 31 de 2022 y 2021 la Aseguradora cuenta con 109 y 107 empleados, respectivamente.

La Aseguradora realiza el corte de cuentas, elaboración de estados financieros y asamblea ordinaria sobre una base anual.

Los estados financieros que se adjuntan, consolidan los activos, pasivos, patrimonio, resultados de la Dirección General y sus sucursales.

La Aseguradora no presentará estados financieros consolidados debido a que se acoge al párrafo 4 de la NIIF 10, dado que cumple la totalidad de las condiciones exigidas así:

- Es una subsidiaria totalmente participada por otra compañía y todos sus propietarios han sido informados.
- No posee instrumentos de deuda o de patrimonio que se negocien en un mercado público.
- Sus estados financieros no se registran ante ninguna organización regulatoria ya que no tienen el propósito de emitir instrumentos en un mercado público.

## 2 BASES DE PREPARACION DE LOS ESTADOS FINANCIEROS

### 2.1.1 Declaración de cumplimiento

La Aseguradora prepara los estados financieros de acuerdo con las Normas de Contabilidad y de Información Financiera aceptadas en Colombia (NCIF), expedidas por el Decreto 2420 de 2015 y modificatorias (Decretos 2496 de 2015, 2131 de 2016, 2170 de 2017, 2483 de 2018, 2270 de 2019, 1432 de 2020 y 938 de 2021; la Aseguradora no se ha anticipado en aplicación de estas normas.

Un detalle de las políticas contables está incluido en la nota 4 a estos estados financieros.

En el año 2022 no se realizó cambios en las políticas contables, la administración no ha identificado hechos que con lleven a registros de provisiones adicionales de acuerdo a la evaluación efectuada, de la CINIIF 23- Posición de incertidumbres fiscales- para los Estados de Situación Financiera con corte a 31 de diciembre de 2022 y 2021.

La Aseguradora aplica a los presentes estados financieros las siguientes excepciones contempladas en Título 4 Regímenes especiales del Capítulo 1 del Decreto 2420 de 2015:

- La NIC 39 y la NIIF 9 respecto a la clasificación y la valoración de las inversiones, se continuará aplicando lo requerido en la Circular Básica Contable y Financiera de la Superintendencia Financiera de Colombia (SFC).

Para los efectos de la aplicación de la NIIF 4, contenida en el marco técnico normativo de información financiera para los preparadores que conforman el Grupo 1, en lo concerniente al valor de los ajustes que se puedan presentar como consecuencia de la prueba de la adecuación de los pasivos a que hace referencia el párrafo 15 de dicha norma, se continuarán aplicando los períodos de transición establecidos en el Decreto 2973 de 2013; en los ajustes graduales de las reservas constituidas antes del 1 de octubre de 2010 para el cálculo de las pensiones del Sistema General de Pensiones, del Sistema General de Riesgos Laborales y los demás productos de seguros que utilicen las tablas de mortalidad de rentistas en su cálculo, establecidas por la Superintendencia Financiera de Colombia.

- Libro 2 del Decreto 2420 de 2015, según modificaciones incluidas en el Decreto 2496 de 2015:

Artículo 11 Vigencias (Modificación al artículo 2.1.2 de la parte 1 del libro 2). Establece la aplicación del artículo 35 de la Ley 222, las participaciones en subsidiarias deben reconocerse en los estados financieros de acuerdo con el método de participación, tal como se describe en la NIC 28.

Estos estados financieros fueron preparados para cumplir con las disposiciones legales a que está sujeta la Aseguradora como entidad legal independiente. De acuerdo con la legislación colombiana, la Aseguradora únicamente prepara los estados financieros individuales ya que no posee inversiones patrimoniales en entidades donde tienen control o influencia significativa. Los estados financieros son los que sirven de base para la distribución de dividendos y otras apropiaciones de los accionistas.

### 2.1.2 Aprobación estados financieros

Los estados financieros por los años terminados el 31 de diciembre de 2022 y 2021, fueron preparados de conformidad con normas de contabilidad y de información financiera aceptadas en Colombia -NCIF aplicables a empresas del sistema financiero, y han sido autorizados para emisión el día 20 de febrero del 2023 por la Junta Directiva de la Aseguradora de acuerdo al acta No. 288. Estos estados financieros serán sometidos a aprobación de la Asamblea General de Accionistas que se realizará dentro de los plazos establecidos por la ley, la cual podrá aprobarlos o modificarlos.

### 2.1.3 Bases de medición

Los estados financieros han sido preparados sobre la base del costo histórico, con excepción de las siguientes partidas incluidas en el estado de situación financiera:

- Efectivo medido a valor razonable.
- Instrumentos financieros medidos a valor razonable con cambios en resultados.
- Instrumentos financieros medidos a valor razonable con cambios en el ORI.
- Instrumentos financieros de patrimonio medidos por el método de variación patrimonial.
- Las inversiones a costo amortizado se valoran en forma exponencial a partir de la tasa interna de retorno calculada en el momento de la compra, sobre la base de un año de 365 días.
- Pasivos financieros medidos a valor razonable.
- Las reservas técnicas son valoradas a la mejor estimación, de acuerdo con los principios actuariales.

### 2.1.4 Moneda funcional y de presentación

Las partidas incluidas en los estados financieros de la Aseguradora se expresan en la moneda del ambiente económico primario donde opera la entidad (pesos colombianos). Los Estados Financieros se presentan en pesos colombianos, que es la moneda que representa con mayor fidelidad los efectos económicos de las transacciones, eventos y condiciones subyacentes. Toda la información es presentada en miles de pesos y ha sido redondeada a la unidad más cercana.

### 2.1.5 Uso de estimaciones y juicios

La información contenida en estos estados financieros es responsabilidad de la Administración de la Aseguradora. Para su elaboración, se han utilizado ciertas estimaciones realizadas para cuantificar algunos de los activos, pasivos, ingresos, gastos y compromisos que figuran registrados en ellos, con base en la experiencia y otros factores relevantes. Los resultados finales podrían variar de dichas estimaciones.

Estas estimaciones son revisadas sobre una base continua. Las modificaciones a los estimados contables son reconocidas de forma prospectiva, contabilizándose los efectos del cambio en las correspondientes cuentas del estado de resultados del ejercicio y otro resultado integral, según corresponda, a partir del ejercicio en que se efectúan las revisiones correspondientes.

Las estimaciones y sus fuentes de incertidumbre consideradas más importantes para la elaboración de los estados financieros de la Aseguradora se refieren a:

- **Impuesto diferido**

Se puede presentar incertidumbre con respecto a la interpretación de regulaciones fiscales, a los cambios en las normas y al monto y la oportunidad en que se genera el resultado impositivo futuro.

Los activos por impuesto diferido reconocen todas las pérdidas impositivas no utilizadas, en la medida en que sea probable que exista una ganancia fiscal futura contra la cual la Compañía puede compensar dichas pérdidas. La determinación del importe de los activos por impuesto diferido que se puedan reconocer requiere de un nivel significativo de juicio por parte de la administración, en relación con la oportunidad y nivel de ganancia futura a alcanzar, así como de estrategias de planeación fiscal.

- **Reservas técnicas de seguros (Reserva matemática, IBNR y Reserva de siniestros avisados)**

Las estimaciones y juicios utilizados para el cálculo de las reservas técnicas de seguros son revisadas de forma periódica por profesionales expertos propios de la Compañía de seguros.

- **Provisiones y contingencias diferentes de seguros**

La Compañía estima y registra una estimación por contingencia, con el fin de cubrir las posibles pérdidas por los diferentes casos (laborales, civiles, mercantiles y fiscales, u otros) con base en la opinión de los asesores legales y que se consideran probables de pérdida y pueden ser razonablemente cuantificados. Muchos reclamos, casos y/o procesos por su naturaleza, pueden diferir el valor pagado con los valores que fueron estimados y provisionados inicialmente, la Compañía reconoce estas diferencias en el año y momentos en el que finaliza el proceso.

- **Mediciones de valor razonable**

Cuando el valor razonable de los activos financieros y de los pasivos financieros registrados en el estado de situación financiera no se obtiene de mercados activos, se determina utilizando técnicas de valoración que incluyan el modelo de descuento de flujos de efectivo. Los datos que aparecen en estos modelos se toman de mercados observables cuando sea posible, pero cuando no lo sea, es necesario un cierto juicio para establecer los valores razonables. Los juicios incluyen datos tales como el riesgo de liquidez, el riesgo de crédito y la volatilidad, está operativa la realiza un equipo de valoración que tiene la responsabilidad general de supervisar todas las mediciones significativas del valor razonable, incluidas los valores razonables de Nivel 3.

## **2.2 Importancia relativa y materialidad**

La Aseguradora en la preparación y presentación de los estados financieros ha tenido en cuenta la materialidad de la cuantía que corresponde al 5% del promedio de la utilidad de los últimos tres años. No existe ningún principio contable o criterio de valoración de aplicación obligatoria que, teniendo un efecto significativo en las cuentas anuales, se haya dejado de aplicar en su elaboración.

## **2.3 Presentación de estados financieros**

La Administración mantendrá la presentación y clasificación de las partidas reveladas en los estados financieros de un período a otro, salvo se presente una revisión de las actividades de importancia significativa a la presentación de los estados financieros o cuando se ponga de manifiesto que será más apropiada otra presentación u otra clasificación, tomando para ello en consideración los criterios definidos según políticas vigentes.

- **Estado de situación financiera**

El estado de situación financiera separado se presenta mostrando las diferentes cuentas de activos y pasivos ordenados atendiendo a su liquidez en caso de realización o exigibilidad, por considerar que para una entidad Aseguradora esta forma de presentación proporciona una información fiable más relevante.

- **Estado de resultados del ejercicio y Resultados integrales**

El estado separado de resultados y resultado integral se presentan por separado en dos estados como lo permite la NIC 1 "Presentación de Estados Financieros". Así mismo, el estado de resultados se presenta discriminado según la función de los gastos, este comienza presentando el resultado de las operaciones técnicas de seguros y luego las operaciones administrativas y financieras.

- **Estado de flujo de efectivo.**

La entidad prepara y presenta estados de flujos de efectivo cada vez que se obligue a presentar Estados Financieros de propósito general a través del método directo.

Para la elaboración del estado de flujo de efectivo se toman en consideración los siguientes conceptos:

**Actividades de operación:** Son las actividades que producen cambios en el tamaño y composición del capital de la Aseguradora.

**Actividades de inversión:** Corresponde a la adquisición, enajenación o disposición por otros medios, de activos a largo plazo y otras inversiones no incluidas en el efectivo y equivalente de efectivo.

**Actividades de financiación:** Las actividades que producen cambios en el tamaño y composición de patrimonio neto y de los pasivos que no formen parte de las actividades de operación ni de inversión.

## **2.4 Período contable**

Los presentes estados financieros muestran la imagen fiel del patrimonio y de la situación financiera de la Aseguradora, al igual que los resultados de sus operaciones y flujos de efectivo, por el período comprendido entre el 1 de enero al 31 de diciembre de 2022 y 2021.

La Aseguradora tiene definido por estatutos efectuar un corte de sus cuentas, preparar y difundir estados financieros de propósito general una vez al año, con fecha el 31 de diciembre.

### 3. RESUMEN DE LAS POLÍTICAS CONTABLES SIGNIFICATIVAS

Las políticas y prácticas utilizadas en la preparación de los estados financieros, están acorde a las normas vigentes y aprobadas en Colombia con los estándares internacionales y normas e instrucciones establecidas por la Superintendencia para el sector asegurador.

Las políticas contables y las bases establecidas a continuación, han sido aplicadas consistentemente en la preparación de los estados financieros, de acuerdo con las Normas de Contabilidad y de Información Financiera aceptadas en Colombia (NCIF), a menos que se indique lo contrario.

#### 3.1 Efectivo

El efectivo y equivalente de efectivo se compone de los saldos del efectivo y bancos, que están sujetos a riesgo insignificante de cambio en su valor razonable y son usados por la Aseguradora en la gestión de sus compromisos a corto plazo.

La Aseguradora clasifica como efectivo y equivalentes en los siguientes conceptos: la caja, caja menor, los depósitos en Bancos en Moneda Legal y Moneda Extranjera.

Algunas inversiones con período de vencimiento menor a 90 días cumplen con los requisitos para ser catalogadas como equivalentes de efectivo, estas inversiones no las clasificamos en este ítem, porque la Aseguradora las utiliza como respaldo de las reservas y la estabilidad de los recursos.

#### Evaluación del deterioro de las partidas conciliatorias

De manera mensual la Aseguradora evalúa para cada uno de los componentes del efectivo si existe o no evidencia de deterioro, para lo cual actualizará su valor contable frente a su importe recuperable directamente en la cuenta o a través de cuentas valuativas.

La Aseguradora considera que surtidos 180 días de la no regularización de las notas débito en bancos y corresponsales, es tiempo suficiente para efectuar deterioro de las partidas, dado la incertidumbre de recuperabilidad.

#### 3.2 Instrumentos Financieros de Inversión

Las inversiones en los estados financieros, son tratadas de acuerdo con el Capítulo I-1 de la Circular Básica Contable y Financiera (Circular Externa 100 de 1995) en adelante “CBCF” de la Superintendencia Financiera de Colombia, la cual establece como se deben clasificar, valorar y contabilizar las inversiones.

Las inversiones deberán ser clasificadas en inversiones negociables, inversiones para mantener hasta el vencimiento e inversiones disponibles para la venta de acuerdo con el modelo de negocio definido por la entidad.

**Modelo de Negocio-** La Aseguradora ha definido un modelo de negocio aprobado por la Junta Directiva acorde con el desarrollo del objeto social. Las decisiones respecto a la clasificación de las inversiones para efectos de su valoración, se hace en línea con los propósitos que tienen estos activos; por tanto, el modelo de negocio hace referencia al modo como se gestionan los activos financieros para generar los flujos de caja, o la forma como organiza sus actividades para alcanzar sus objetivos, y por tanto hace parte de los procesos de planeación de la Aseguradora.

Dado que la principal finalidad de los activos del portafolio es dar respaldo a la reserva técnica, el comportamiento de los mismos y la medición del valor de los mismos resultan cruciales en el desarrollo del día a día de la Aseguradora. El proceso de valoración busca reflejar las cuantías a las que equivalen en recursos de dinero los activos que componen el portafolio y de este mismo proceso se desprende el registro contable. Solo se pueden realizar inversiones en títulos o valores respecto de los cuales exista una metodología de valoración acorde con la normatividad; sin perjuicio de la normatividad aplicable a los instrumentos derivados y productos estructurados.

A continuación se indica la forma en que se clasifican, valoran y contabilizan los diferentes tipos de inversión:

| <b>Clasificación</b>                                      | <b>Plazo</b>         | <b>Características</b>  | <b>Valoración</b>   | <b>Contabilización</b>   |
|---|----------------------|---|---|--|
| A valor razonable con cambios en Resultados - Negociables | Corto plazo          | Todo valor o título y, en general, cualquier tipo de inversión que ha sido adquirida con el propósito principal de obtener utilidades por las fluctuaciones a corto plazo del precio.   | La Aseguradora utiliza para la valoración la información suministrada por el proveedor de precios oficial (Precia S.A), para todos los instrumentos que aplique.  | La contabilización debe efectuarse en las respectivas cuentas de “Inversiones a Valor Razonable con Cambios en Resultados”. La diferencia que se presente entre el valor razonable actual y el inmediatamente anterior del respectivo valor se debe registrar como un mayor o menor valor de la inversión, afectando los resultados del período. |
| Inversiones mantenidas hasta el vencimiento               | Hasta su vencimiento | Los valores o títulos y, en general, cualquier tipo de inversión respecto de la cual el inversionista tiene el propósito y la capacidad legal, contractual, financiera y operativa de mantenerlas hasta el vencimiento de su plazo de maduración o redención. El propósito serio de | Las inversiones clasificadas para mantener hasta el vencimiento, se valoran en forma exponencial a partir de la tasa interna de retorno calculada en el momento de la compra, sobre la base de un año de 365 días | La contabilización debe efectuarse en las respectivas cuentas de “Inversiones a Costo Amortizado”. La actualización del valor presente de esta clase de inversiones se debe registrar como un mayor valor de la inversión, afectando los   |

| <i>Clasificación</i>  | <i>Plazo</i> | <i>Características</i>  | <i>Valoración</i>  | <i>Contabilización</i>   |
|---|--------------|---|--|--|
|   |              | mantener la inversión corresponde a la intención positiva e inequívoca de no enajenar el título o valor.  |  | resultados del período.  |
| A valor razonable con cambios en ORI – Disponible para la venta | Corto plazo  | Los valores o títulos y, en general, cualquier tipo de inversión, que no se clasifiquen como inversiones negociables o como inversiones para mantener hasta el vencimiento, y respecto de las cuales el inversionista tiene el propósito serio y la capacidad legal, contractual, financiera y operativa de mantenerlas cuando menos durante seis (6) meses contados a partir del día en que fueron clasificadas en esta categoría. Vencido el plazo de seis (6) meses a que hace referencia el inciso anterior, el primer día hábil siguiente, tales inversiones pueden ser reclasificadas a cualquiera de las otras dos (2) categorías. En caso de no ser reclasificadas en | La Aseguradora utiliza para la valoración la información suministrada por el proveedor de precios oficial (Precia S.A), para todos los instrumentos que aplique. | <p>Los cambios que sufra el valor de los títulos o valores de deuda se contabilizan de conformidad con el siguiente procedimiento:</p> <p>a) Contabilización del cambio en el valor presente: La diferencia entre el valor presente del día de valoración y el inmediatamente anterior, se debe registrar como un mayor valor de la inversión con abono a las cuentas de resultados.</p> <p>b) Ajuste al valor razonable: La diferencia que exista entre el valor razonable de dichas inversiones y el valor presente de que trata el literal anterior, se debe registrar en la respectiva cuenta de Ganancias o Pérdidas No Realizadas (ORI).</p> |

| <i>Clasificación</i>                      | <i>Plazo</i> | <i>Características</i>  | <i>Valoración</i>  | <i>Contabilización</i>  |
|---|--------------|---|--|---|
|   |              | dicha fecha, se entiende que la entidad mantiene el propósito serio de seguirlas clasificando como disponibles para la venta.   |  |   |
| En instrumentos financieros de patrimonio | Indefinido   | Inversiones en las cuales se posee influencia significativa sin control ni poder de intervención en las decisiones de política financiera y de operación de la participada. | Para el caso de las inversiones de alta bursatilidad clasificadas como participadas no controladas su medición se realiza de acuerdo con el índice de bursatilidad en la fecha de valoración, teniendo en cuenta las variaciones patrimoniales subsecuentes a la adquisición de la inversión. Para las inversiones de baja bursatilidad el efecto las variaciones en el patrimonio del emisor son calculadas con base en los últimos estados financieros certificados. | Para la contabilización de los instrumentos de patrimonio, el efecto de la valoración que les corresponde por su participación se contabiliza en la respectiva cuenta de Ganancias o Pérdidas No Realizadas (ORI), con cargo o abono a la inversión.<br><br>Para los casos en los cuales las normas del Código de Comercio o demás disposiciones legales Colombianas, no prevean el tratamiento contable de las inversiones en filiales, asociadas y participaciones en negocios conjuntos, se aplica lo establecido por la NIC 27, NIC 28 Y NIIF 11, entre otras según corresponda |
| Inversiones en subsidiarias               | Indefinido   | Inversiones en las cuales se posee influencia significativa como el poder de  | Para el caso de las inversiones clasificadas como subsidiarias su medición se realiza  | Se registran en los estados financieros de la matriz, aplicando el método de  |

| <i>Clasificación</i> | <i>Plazo</i> | <i>Características</i>   | <i>Valoración</i>   | <i>Contabilización</i>   |
|----------------------|--------------|--|---|--|
|                      |              | intervenir en las decisiones de política financiera y de operación de la participada, peso sin control o control conjunto. | aplicando el método de participación patrimonial, de acuerdo con el artículo 35 de la Ley 222 de 1995 y se registran en los estados financieros de la matriz. | participación patrimonial y contabilizándolo en la respectiva cuenta del Estado separado de resultado, con cargo o abono a la inversión. |

### Deterioro o pérdidas por calificación de riesgo crediticio

El precio de los títulos y/o valores de deuda, así como también los títulos participativos que se valoran a variación patrimonial debe ser ajustado en cada fecha de valoración con fundamento en:

- La calificación del emisor y/o del título de que se trate cuando quiera que ésta exista.
- La evidencia objetiva de que se ha incurrido o se podría incurrir en una pérdida por deterioro del valor en estos activos. Este criterio es aplicable incluso para registrar un deterioro mayor del que resulta tomando simplemente la calificación del emisor y/o del título, si así se requiere con base en la evidencia.

A continuación se presentan las categorías por tipo de riesgo crediticio, adoptadas por la Aseguradora para el manejo del deterioro en instrumentos financieros:

| <i>Categoría</i> | <i>Riesgo</i> | <i>Características</i>  | <i>Deterioro</i>   |
|------------------|---------------|---|--|
| A                | Normal        | Corresponde a emisiones que se encuentran cumpliendo con los términos pactados en el valor y cuentan con una adecuada capacidad de pago de capital e intereses, así como aquellas inversiones de emisores que, de acuerdo con sus estados financieros y demás información disponible, reflejan una adecuada situación financiera. | No procede el registro de deterioro.   |
| B                | Aceptable     | Corresponde a emisiones que presentan factores de incertidumbre que podrían afectar la capacidad de seguir cumpliendo adecuadamente con el servicio de la deuda. Así mismo, comprende aquellas inversiones de emisores que, de acuerdo con sus estados financieros y demás información disponible, presentan debilidades          | <p>Tratándose de títulos y/o valores de deuda, el valor por el cual se encuentran contabilizados no puede ser superior al ochenta por ciento (80%) de su valor nominal neto de las amortizaciones efectuadas hasta la fecha de valoración.</p> <p>En el caso de títulos y/o valores participativos, el valor neto de deterioro por riesgo crediticio (costo menos provisión) por el cual se encuentran contabilizados no puede ser superior al</p> |

| <i>Categoría</i> | <i>Riesgo</i> | <i>Características</i>   | <i>Deterioro</i>  |
|------------------|---------------|--|---|
|                  |               | que pueden afectar su situación financiera   | ochenta por ciento (80%) del valor de la inversión por el método de variación patrimonial en la fecha de la valoración.   |
| C                | Apreciable    | Corresponde a emisiones que presentan alta o media probabilidad de incumplimiento en el pago oportuno de capital e intereses. De igual forma, comprende aquellas inversiones de emisores que de acuerdo con sus estados financieros y demás información disponible, presentan deficiencias en su situación financiera que comprometen la recuperación de la inversión. | Tratándose de títulos y/o valores de deuda, el valor por el cual se encuentran contabilizados no puede ser superior al sesenta por ciento (60%) de su valor nominal neto de las amortizaciones efectuadas hasta la fecha de valoración. En el caso de títulos y/o valores participativos, el valor neto de deterioro por riesgo crediticio (costo menos provisión) por el cual se encuentran contabilizados no puede ser superior al sesenta por ciento (60%) del valor de la inversión por el método de variación patrimonial en la fecha de la valoración.          |
| D                | Significativo | Corresponde a aquellas emisiones que presentan incumplimiento en los términos pactados en el título, así como las inversiones en emisores que de acuerdo con sus estados financieros y demás información disponible presentan deficiencias acentuadas en su situación financiera, de suerte que la probabilidad de recuperar la inversión es altamente dudosa.         | Tratándose de títulos y/o valores de deuda, el valor por el cual se encuentran contabilizados no puede ser superior al cuarenta por ciento (40%) de su valor nominal neto de las amortizaciones efectuadas hasta la fecha de valoración.<br><br>En el caso de títulos y/o valores participativos, el valor neto de deterioro por riesgo crediticio (costo menos provisión) por el cual se encuentran contabilizados no puede ser superior al cuarenta por ciento (40%) del valor de la inversión por el método de variación patrimonial en la fecha de la valoración. |
| E                | Incobrable    | Corresponde a aquellas inversiones de emisores que de acuerdo con sus estados financieros y demás información disponible se estima que es incobrable.  | El valor de estas inversiones debe estar totalmente deteriorado.  |

***Títulos y/o valores de emisiones o emisores que cuenten con calificaciones externas a la entidad***

Los títulos y/o valores que cuenten con una o varias calificaciones otorgadas por calificadoras externas reconocidas por la Superintendencia Financiera de Colombia, o los títulos y/o valores de deuda emitidos por entidades que se encuentren calificadas por éstas, no pueden estar contabilizados por un monto que exceda los siguientes porcentajes de su valor nominal neto de las amortizaciones efectuadas hasta la fecha de valoración:

| <i>Calificación<br/>Largo Plazo</i> | <i>Valor máximo<br/>%</i> |
|-------------------------------------|---------------------------|
| BB+, BB, BB-                        | Noventa (90)              |
| B+, B, B-                           | Setenta (70)              |
| CCC                                 | Cincuenta (50)            |
| DD, EE                              | Cero (0)                  |

| <i>Calificación<br/>corto Plazo</i> | <i>Valor máximo<br/>%</i> |
|-------------------------------------|---------------------------|
| 3                                   | Noventa (90)              |
| 4                                   | Cincuenta (50)            |
| 5 y 6                               | Cero (0)                  |

El deterioro sobre las inversiones clasificadas como para mantener hasta el vencimiento y respecto de las cuales se pueda establecer un valor razonable de intercambio corresponden a la diferencia entre el valor registrado y dicho precio.

Para efecto de la estimación de las provisiones sobre depósitos a término se debe tomar la calificación del respectivo emisor.

#### Reclasificación de inversiones

Los activos financieros se reclasifican cuando se cambia el modelo de negocio para la gestión de los activos financieros. Los pasivos financieros no son reclasificados. El reconocimiento de la reclasificación se realiza prospectivamente desde la fecha de reclasificación. Cuando se reclasifica de costo amortizado a valor razonable, éste se determina en la fecha de reclasificación y cualquier ganancia o pérdida que se genere por la diferencia entre el valor razonable y el valor en libros, se reconoce en el resultado del período. En la reclasificación de valor razonable o costo amortizado, el valor razonable en la fecha de reclasificación pasa a ser el nuevo valor en libros.

#### Periodicidad de valoración y registro contable

La valoración de las inversiones se efectúa diariamente. Así mismo, los registros contables necesarios para el reconocimiento de la valoración de las inversiones se efectúan con la misma frecuencia prevista para la valoración.

#### Objetivo de la valoración de inversiones

La valoración de las inversiones tiene como objetivo fundamental el cálculo, el registro contable y la revelación al mercado del valor o precio justo de intercambio al cual un valor, podría ser negociado en una fecha determinada, de acuerdo con sus características particulares y dentro de las condiciones prevalecientes en el mercado en dicha fecha.

La información cualitativa corresponde a los riesgos asociados a los instrumentos financieros, se encuentra ampliamente detallada en la Nota No. 40 Revelación de riesgos.

### 3.2 Otros activos y pasivos financieros

#### Reconocimiento inicial

La Aseguradora reconoce inicialmente los activos financieros por su costo histórico más los costos de transacción (costos directamente atribuibles).

Para los pasivos financieros la Aseguradora reconoce inicialmente por su valor razonable de la contraprestación recibida más los costos de transacción.

### Medición posterior

Para los activos y pasivos financieros a corto plazo, la Aseguradora no realiza ajuste en su medición y se mantiene por su valor inicial.

Para los activos y pasivos financieros que son medidos a costo amortizado la Aseguradora utiliza el método de la tasa de interés efectiva.

### 3.3 Baja en cuenta de los Activos y pasivos Financieros

La Aseguradora dará de baja en cuentas un activo financiero, únicamente cuando:

- Expiren los derechos contractuales sobre los flujos de efectivo del activo,
- Se transfieran los derechos contractuales sobre los flujos de efectivo del activo o se asuma una obligación de pagar a un tercero la totalidad de los flujos de efectivo sin una demora significativa, a través de un acuerdo de transferencia, y
- Se hayan transferido sustancialmente todos los riesgos y beneficios inherentes a la propiedad del activo, no se hayan ni transferido ni retenido sustancialmente todos los riesgos y ventajas inherentes a la propiedad del activo, pero se haya transferido el control del mismo.

En la baja total en cuentas de un activo financiero, la diferencia entre el importe en libros del activo, y la suma de la contraprestación recibida y por recibir, así como el resultado acumulado que habían sido reconocidos en otro resultado integral y acumulados en el patrimonio se reconoce en ganancias o pérdidas.

La Aseguradora dará de baja en cuentas un pasivo Financiero (o una parte de un pasivo financieros) de su balance cuando se haya extinguido, únicamente:

- La obligación especificada en el contrato expira,
- La obligación especificada en el contrato se cancela.
- La prescripción de las acciones que se derivan del contrato de seguro o de las disposiciones que lo rigen podrá ser ordinaria o extraordinaria de acuerdo con lo establecido en el artículo 1081 del Código de Comercio con lo cual la prescripción ordinaria será de dos años y empezará a correr desde el momento en el que el interesado haya tenido o debido tener conocimiento del hecho que da base a la acción; la prescripción extraordinaria será de cinco años, correrá contra toda clase de personas y empezará a contarse desde el momento en que nace el respectivo derecho.
- El deudor descarga el pasivo (o parte de él) por pagar al acreedor, normalmente con dinero en efectivo, otros activos financieros, bienes y servicios.

### 3.4 Valor razonable

El valor razonable corresponde al precio estimado que tendría lugar una transacción ordenada para vender el activo o transferir el pasivo entre participantes de mercado en la fecha de la medición en condiciones de mercado presentes (es decir, un precio de salida en la fecha de la medición desde la perspectiva de un participante de mercado que mantiene el activo o debe el pasivo).

Se han determinado los valores razonables para propósitos de valorización y/o revelación sobre la base de activos y pasivos financieros a valor razonable.

### Medición a valor razonable – Nivel de jerarquía

El valor razonable de los activos y pasivos financieros se realiza en forma diaria a precios justos de intercambio tomando para su valoración los precios sucios suministrados por el proveedor de precios, PRECIA S.A designado como el oficial, según lo establece la Parte III Título IV Capítulo IV de la Circular Básica Jurídica (C.E. 029/2014) que establece: “3.5. Proveeduría de precios para la valoración de inversiones”, las disposiciones normativas en términos de valoración de inversiones se encuentran contenidas en el Capítulo I de la Circular Básica Contable y Financiera 100 de 1995, con sus correspondientes modificaciones, emitida por la Superintendencia Financiera de Colombia.

La metodología aplicable para la valoración será la dispuesta por el proveedor de precios oficial.

Para que los datos a revelar a valor razonable tengan coherencia y comparabilidad, la NIIF 13 establece una jerarquía del valor razonable que se clasifica en tres niveles; La jerarquía del valor razonable concede la prioridad más alta a los precios cotizados (sin ajustar) en mercados activos para activos y pasivos idénticos (datos de entrada de Nivel 1) y la prioridad más baja a los datos de entrada no observables (datos de entrada de Nivel de 3).

Para la determinación del nivel de jerarquía 1 y 2 del valor razonable, con base en la construcción de precios del proveedor PRECIA S.A. basadas en un mercado de alta liquidez o por medio de curvas o márgenes para construir el precio, se hace una evaluación instrumento por instrumento y de acuerdo al criterio experto de Front Office y del Middle Office que toman en cuenta aspectos como la continuidad en la publicación de precios de forma histórica, liquidez, profundidad, conocimiento del mercado, entre otros. PRECIA realiza un ordenamiento jerárquico sobre los tipos de cálculos realizados para la obtención de los precios dependiendo de la disponibilidad de información así:

**Tipo 1:** Son cálculos que provienen de sistemas de negociación o cotizaciones de parte de las entidades que negocian estos títulos.

**Tipo 2:** Son precios que resultan de la aplicación de modelos que incorporan información observable en el mercado.

#### Nivel 1

Son precios cotizados (sin ajustar) en mercados activos para activos o pasivos idénticos a los que la entidad puede acceder en la fecha de la medición.

El énfasis dentro del Nivel 1 se pone en la determinación de los dos elementos siguientes:

- (a) el mercado principal para el activo o pasivo o, en ausencia de un mercado principal, el mercado más ventajoso para el activo o el pasivo; y
- (b) si la entidad puede realizar una transacción para el activo o pasivo al precio de ese mercado en la fecha de la medición.

Se considera datos observables aquellos datos del mercado que ya están disponibles, que son distribuidos o actualizados regularmente por el proveedor de precios el día 31 de diciembre de año 2022, que son confiables y verificables, que no tienen derechos de propiedad, y que son proporcionados por fuentes independientes que participan activamente en el mercado.

## Nivel 2

Son entradas diferentes a los precios cotizados incluidos en el nivel 1 que sean observables para el activo o pasivo, ya sean directas o indirectas. Los instrumentos financieros que cotizan en mercados que no se consideran activos, pero que se valoran de acuerdo con precios de mercado cotizados, cotizaciones de proveedores de precios o fuentes de precio alternativas apoyadas por entradas observables, se clasifican en este nivel.

Para las inversiones en fondos de inversión colectiva (FIC) debido a que su valor de la unidad es calculado por los fondos administradores de acuerdo a los rendimientos que estos generan diariamente se considera nivel 2.

## Nivel 3

Son datos de entrada no observables para el activo o pasivo. El nivel en la jerarquía del valor razonable dentro del cual la medición del valor razonable se clasifica en su totalidad se determina con base en la entrada de nivel más bajo que sea significativa para la medición del valor razonable en su totalidad. Para ello, la importancia de una entrada se evalúa en relación con la medición del valor razonable en su totalidad.

Si una medición del valor razonable utiliza entradas observables que requieren ajustes significativos con base en insumos no observables, dicha medición es una medición de Nivel 3. La evaluación de la importancia de un insumo particular en la medición del valor razonable en su totalidad requiere juicio profesional, teniendo en cuenta factores específicos del activo o del pasivo. Para las inversiones de baja bursatilidad el efecto de las variaciones patrimoniales del emisor, son calculadas con base en los últimos estados financieros certificados, no siendo superior a tres meses de emitidos.

Para el caso de las inversiones clasificadas como subsidiarias su medición se realiza aplicando el método de participación patrimonial, de acuerdo con el artículo 35 de la Ley 222 de 1995 y se registran en los estados financieros de la matriz.

A continuación se muestra la clasificación de los instrumentos financieros por niveles de jerarquía a 31 de diciembre de 2022 y 2021.

| Al 31 de diciembre de 2022   | Nota   | Importe en Libros                    | Valor Razonable | Nivel 1     | Nivel 2     | Nivel 3    |
|--|--------|--------------------------------------|-----------------|-------------|-------------|------------|
| <b>A VALOR RAZONABLE MEDIDOS SOBRE UNA BASE NO RECURRENTE</b>                      |        |                                      |                 |             |             |            |
| Inversiones en subsidiarias  | 6.3(*) | \$ 5,430,563                         | 5,430,563       | -           | -           | 5,430,563  |
| Instrumentos financieros de patrimonio   | 6.3(*) | 15,595,354                           | 15,595,354      | -           | -           | 15,595,354 |
| <b>A VALOR RAZONABLE MEDIDOS SOBRE UNA BASE RECURRENTE</b>                         |        |                                      |                 |             |             |            |
| Activos financieros medidos a valor razonable con cambios en resultados-Negociable | 6.1    |                                      |                 |             |             |            |
| - Instrumentos representativos de deuda  |        | 83,347,864                           | 83,347,864      | 41,720,121  | 41,627,743  | -          |
| - Inversiones negociables en instrumentos participativos                           |        | 107,525,317                          | 107,525,317     | -           | 107,525,317 | -          |
| Activos financieros a valor razonable con cambios en ORI-disponibles para la venta | 6.2    | 172,313,514                          | 172,313,514     | 130,112,314 | 42,201,200  | -          |
| Al 31 de diciembre de 2022   | Nota   | Costo Amortizado / Importe en libros | Valor Razonable | Nivel 1     | Nivel 2     | Nivel 3    |

| Al 31 de diciembre de 2022                  | Nota | Importe en Libros | Valor Razonable | Nivel 1     | Nivel 2     | Nivel 3 |
|---|------|-------------------|-----------------|-------------|-------------|---------|
| Inversiones mantenidas hasta el vencimiento | 6.4  | \$ 1,354,792,565  | 1,107,890,366   | 556,014,213 | 551,876,153 | -       |

(\*) Solo para efectos de revelación se muestra la comparación del importe en libros con valor razonable.

Al cierre de 31 de diciembre de 2022 no se registró transferencia de los niveles de jerarquía.

| Al 31 de diciembre de 2021   | Nota   | Importe en Libros                    | Valor Razonable | Nivel 1     | Nivel 2       | Nivel 3    |
|--|--------|--------------------------------------|-----------------|-------------|---------------|------------|
| <b>A VALOR RAZONABLE MEDIDOS SOBRE UNA BASE NO RECURRENTE</b>                      |        |                                      |                 |             |               |            |
| Inversiones en subsidiarias  | 6.3(*) | \$ 5,797,344                         | 5,797,344       | -           | -             | 5,797,344  |
| Instrumentos financieros de patrimonio   | 6.3(*) | 23,286,362                           | 23,286,362      | -           | -             | 23,286,362 |
| <b>A VALOR RAZONABLE MEDIDOS SOBRE UNA BASE RECURRENTE</b>                         |        |                                      |                 |             |               |            |
| Activos financieros medidos a valor razonable con cambios en resultados-Negociable | 6.1    |                                      |                 |             |               |            |
| - Instrumentos representativos de deuda  |        | 87,571,349                           | 87,571,349      | 15,658,805  | 71,912,544    | -          |
| - Inversiones negociables en instrumentos participativos                           |        | 30,097,709                           | 30,097,709      | -           | 30,097,709    | -          |
| Activos financieros a valor razonable con cambios en ORI-disponibles para la venta | 6.2    | 198,687,008                          | 198,687,008     | 58,563,860  | 140,123,148   | -          |
| Al 31 de diciembre de 2021   | Nota   | Costo Amortizado / Importe en libros | Valor Razonable | Nivel 1     | Nivel 2       | Nivel 3    |
| Inversiones mantenidas hasta el vencimiento  | 6.4    | \$ 1,178,952,965                     | 1,191,198,206   | 134,614,403 | 1,056,583,803 | -          |

(\*) Solo para efectos de revelación se muestra la comparación del importe en libros con valor razonable.

Al cierre de 31 de diciembre de 2021 no se registró transferencia de los niveles de jerarquía.

Al 31 de diciembre de 2022 y 2021 no se presentaron variaciones significativas sobre bases no recurrentes respecto a la medición del valor razonable.

### 3.5 Cuentas por cobrar actividad aseguradora

La Aseguradora mide sus cuentas por cobrar al valor nominal, son activos financieros, con pagos fijos o determinables que no cotizan en un mercado activo. Bajo este rubro se registran los saldos a favor derivados de la actividad aseguradora, como son las primas que no han sido cubiertas en su totalidad por el tomador, Coaseguros y Reaseguros.

#### Reconocimiento Inicial

Se reconocen inicialmente por su costo histórico, más los costos de transacción (costos directamente atribuibles).

### Medición posterior

Los instrumentos financieros considerados como documentos y cuentas por cobrar, son activos a corto plazo y no tiene ningún sobre costo por lo que su medición posterior se mantiene al costo.

### Deterioro

El deterioro es evaluado en la fecha en que se informa.

### Coaseguros y reaseguro

Los activos por Coaseguros y Reaseguros representan los saldos adeudados a la Aseguradora por parte de los Coaseguradores y Reaseguradores.

Si se ha deteriorado un activo por contrato de seguro bajo la modalidad de coaseguro o reaseguro, la Aseguradora (cedente) disminuye su valor libros, y se reconoce en resultados una pérdida por deterioro. Al igual que un activo financiero, cuando un hecho posterior causa que el monto de la pérdida por deterioro disminuya, esta disminución se ha de reversar dicha disminución con cambios en resultados.

La Aseguradora constituye con cargo al estado de resultados un deterioro sobre estas cuentas por cobrar actividad aseguradora, están basados en el análisis individual de cada una condiciones que las componen, términos que son argumentado en cada uno siguientes contratos:

### Coaseguro

- El coaseguro se presenta cuando el asegurado promueve o asiente la celebración de un acuerdo entre dos o más entidades aseguradoras, con el fin de distribuir entre ellas el interés y riesgos asegurados entre las cuales no existen relaciones recíprocas de aseguramiento, pues tales aseguradoras asumen responsabilidades individuales frente a un mismo riesgo.
- En la realización de un Coaseguro siempre existirá una Única Compañía Líder quien es la encargada de la emisión, recaudo y trámite del siniestro (atendiendo la observación que no existe responsabilidad solidaria) y posteriormente informará a las demás aseguradoras participantes, cuando en esta operación se es la compañía líder se denomina “Coaseguro Cedido” y cuando en esta operación se es una compañía participante se denomina “Coaseguro Aceptado”.

### Deterioro

Se evaluará su deterioro de la siguiente manera:

- El deterioro cuando se está bajo la figura de coaseguro aceptado, corresponderá al 100% del valor con una antigüedad superior a 3 meses y se constituirá con cargo a resultados.
- El deterioro cuando se está bajo la figura de coaseguro cedido, corresponderá al 100% del valor con una antigüedad a 6 meses para el saldo de la cuenta por coasegurador, en consideración a que las demás aseguradoras deben expresar su conformidad sobre las cifras reportadas.

Las partidas que son de naturaleza incobrable, una vez agotados la totalidad de los mecanismos de cobro y determinado la imposibilidad de su recobro y/o, que el período de permanencia de las partidas de difícil cobro superen los dos (2) años, se pondrán a consideración de la Junta Directiva para dar de baja de las cuentas de Balance.

Las partidas que son de naturaleza incobrable, determinadas una vez agotados la totalidad de los mecanismos de cobro y determinado la imposibilidad de su recobro y/o que el periodo de permanencia de las partidas de difícil cobro superen los dos (2) años, ya que esta incobrabilidad solo se daría por insolvencia de alguna Aseguradora que al ser compañías locales regidas por el mismo ente regulador sería de público conocimiento; luego de este periodo se pondrán a consideración de la Junta Directiva para dar de baja de las cuentas de Balance.

### Reaseguro

- La Aseguradora cede el riesgo de seguros en el curso normal de su negocio, con Compañías reaseguradoras a través de contratos de reaseguro automáticos, facultativos y contratos bajo el esquema de excesos de pérdida.

### Reaseguro automático proporcional

Una vez evaluado el deterioro éste corresponderá a una antigüedad superior a 6 meses para el saldo 100% de la totalidad de los contratos por reasegurador.

### Reaseguro facultativo

El deterioro se presenta a consecuencia de un siniestro o devolución de prima se evaluará su deterioro de la siguiente manera; deteriorando el 100% de la partida:

- Si el negocio contiene la cláusula de control de reclamos el deterioro se realizará a 60 días.
- Si el siniestro contiene un proceso judicial o es de un ramo denominado de largo trámite el deterioro será a 6 meses.
- Si el reasegurador entra en quiebra o estado de insolvencia el deterioro se realizará en el mismo momento en que conozca tal situación.
- Para los demás casos se realizará teniendo en cuenta la calificación del reasegurador, la cual es informada por el listado REACOEX elaborado por la Superintendencia Financiera de Colombia y que se monitorea como mínimo trimestralmente, de existir una baja sensible de solvencia del reasegurador (Calificación Inferior a BB+) el deterioro se realizará a 90 días, de mantenerse estable el deterioro se realizará a 180 días.

### Reaseguro automático no proporcional o de exceso de pérdida

El deterioro corresponderá a una antigüedad superior a 6 meses considerando el trámite para la obtención del mismo, la evaluación de cobertura por parte del reasegurador y el tiempo utilizado para el desembolso deteriorando el 100% de la partida.

En términos generales, si se ha deteriorado un activo por contrato de reaseguro cedido, el cedente reducirá su valor en libros, y reconocerá en resultados una pérdida por deterioro. Un activo por reaseguro tiene deterioro sí, y sólo sí:

- a) existe evidencia objetiva, a consecuencia de un evento que haya ocurrido después del reconocimiento inicial del activo por reaseguro, de que el cedente puede no recibir todos los importes que se le adeuden en función de los términos del contrato, y
- b) ese evento tenga un efecto que se puede medir con fiabilidad sobre los importes que el cedente vaya a recibir de la entidad reaseguradora.

El deterioro puede surgir del riesgo de crédito o de desacuerdos con el reasegurador. Si hubiera sufrido una pérdida de valor los activos de reaseguro mantenidos por la entidad cedente, ésta estaría obligada a reducir el valor contable de dichos activos a su valor recuperable.

Esta prueba se debe hacer para cada reasegurador.

Las partidas que son de naturaleza incobrable, determinadas una vez agotados la totalidad de los mecanismos de cobro y determinado la imposibilidad de su recobro y/o que el periodo de permanencia de las partidas de difícil cobro superen los tres (3) años de antigüedad se pondrán a consideración de la Junta Directiva para dar de baja de las cuentas de Balance.

### Primas por Recaudar

Al cierre de diciembre del 2022, la Aseguradora constituyó con cargo al estado de resultados un deterioro sobre las primas pendientes de recaudo, considerando las siguientes condiciones:

- La Aseguradora, se mantiene bajo el esquema de deteriorar la cartera, que corresponderá al 100% del valor con una antigüedad mayor a 75 días de la fecha de expedición de la póliza y de los anexos o certificados expedidos en fundamento a ella, tomando como base para el cálculo el tiempo devengado no pagado.
- No se reconocerá como deterioro las pólizas en las que celebran acuerdos directamente con clientes los cuales pueden exceder de los 75 días para el pago. Los acuerdos otorgados a los corredores intermediarios son de 120 días de plazo, que corresponderá al 100% del valor con un plazo máximo de 150 días para determinarla como deterioro.
- No se reconocerá como deterioro sobre las pólizas de las cuales se recibe el aviso de recaudo por parte del intermediario con corte de cuenta. Esta cartera se mantendrá en primas por recaudar hasta que se realice el recaudo formalmente.
- No se reconocerá como deterioro sobre las pólizas de las cuales se recibe cheques posfechados por parte del cliente. Esta cartera se mantendrá en primas por recaudar hasta que se realice el recaudo formalmente.
- Para la cartera pendiente de cobro de las compañías del grupo, se realizará un análisis puntual, para determinar si aplica deterioro.
- Se da deterioro por las partidas que son incobrables, y se determinan así, una vez se agotan todas las gestiones realizadas de cobranza y/o que el periodo de vigencia de la póliza y/o anexo se encuentre vencido.
- Las primas por recaudar que superen los 365 días de vigencia, son revisadas por el área de cartera con el fin de reconocerse el deterioro.
- La Aseguradora al cierre del año 2022 y 2021 no presenta partidas de castigo de cartera.

## 3.6 Otras cuentas por cobrar y pagar

### Reconocimiento Inicial

Se reconocen inicialmente por su valor a costo histórico, más los costos de transacción (costos directamente atribuibles).

### Medición posterior

Estos instrumentos financieros son activos a corto plazo y no tiene ningún sobre costo por lo que su medición posterior se mantiene al costo.

### Deterioro otras cuentas por cobrar

Para las otras cuentas por cobrar de la Aseguradora, se constituye con cargo al estado de resultados deterioro, si existe evidencia objetiva de que haya mora o incumplimiento por parte del deudor en los pagos acordados o se presentan eventos de pérdida que pueden tener un efecto negativo sobre los flujos futuros y sobre estos se aplica deterioro así:

- Deterioro del 100%, si la permanencia de la cuenta por cobrar supera los 180 días.
- Deterioro al 100% de la cuenta por cobrar, en el momento en que la Aseguradora tenga conocimiento de su irrecuperabilidad.
- Las partidas que son de naturaleza incobrable, determinadas una vez agotados la totalidad de los mecanismos de cobro y determinado la imposibilidad de su recobro y/o que el periodo de permanencia de las partidas de difícil cobro superen los dos (2) años, luego de este periodo se pondrán a consideración de la junta directiva para dar de baja de las cuentas de balance.

Las pérdidas por deterioro de las cuentas por cobrar de actividad Aseguradora y las otras cuentas por cobrar se registran como menor valor de la cuenta por cobrar, afectando los resultados del periodo, basados en la política definida por la Aseguradora.

Si en periodos posteriores, el valor de la perdida por deterioro disminuye y la disminución puede ser objetivamente relacionada con el evento que originó el deterioro, la pérdida por deterioro reconocida previamente será revertirá, y el monto de la reversión se reconocerá en el resultado del periodo.

### Dada de baja en otras cuentas por cobrar y por pagar

Las cuentas por cobrar son de naturaleza incobrable, una vez agotados la totalidad de los mecanismos de cobro y determinado la imposibilidad de su recobro y/o que el periodo de permanencia de las partidas de difícil cobro superen los tres (3) años de antigüedad se pondrán a consideración de la Junta Directiva para dar de baja de las cuentas de Balance; para las cuentas por pagar se dará de baja en cuentas, una cuenta y documento por pagar cuando la obligación especificada en el contrato haya sido pagada, cancelada o haya expirado, el periodo de permanencia en los estados financieros es de tres (3) años.

## 3.7 Propiedad y equipo

### Reconocimiento y medición

La propiedad y equipo se reconocen solo si:

- Es probable que la Aseguradora obtenga los beneficios económicos futuros derivados del mismo; los bienes tangibles disponibles para el uso o para fines administrativos que la entidad espere usar en periodos superiores a un año.
- El costo del elemento puede medirse con fiabilidad.

### Medición inicial

Las Propiedades y Equipo se reconocerán al valor del costo de la transacción. Los únicos componentes del costo que podrán reconocerse como activo serán:

- Los costos directamente atribuibles con la puesta en marcha del activo el cual incluye el precio de adquisición (aranceles de importación y los impuestos indirectos no recuperables; después de deducir cualquier descuento comercial o rebaja del precio).
- Los costos directamente atribuibles con la puesta en marcha del activo en el lugar y condiciones necesarias para que opere de la forma prevista por la Aseguradora.

La Aseguradora reconoce como elemento de propiedad y equipo, aquellos activos que presenten un costo de adquisición superior a dos (2) SMLV. El costo de adquisición debe ser medido de acuerdo con el valor de la compra y después de reducir cualquier descuento o rebaja en la transacción.

Cuando la Aseguradora realice compras masivas de activos similares, adquiridos en la misma fecha y que reúnan las mismas condiciones, se puede realizar la activación de esta compra masiva siempre y cuando supere el valor de (2) SMLV. El costo de adquisición debe ser medido de acuerdo con el valor de la compra y después de reducir cualquier descuento o rebaja en la transacción.

### Medición posterior

Las propiedades y equipos serán valorados por el Modelo del Costo, que equivale al Costo de Adquisición menos la Depreciación Acumulada y si procede, el importe acumulado de las pérdidas por Deterioro del valor. Las ganancias y pérdidas de la venta de un elemento de propiedades y equipo se reconocen netas en resultados.

### Costos posteriores

La Aseguradora no reconocerá como mayor valor de la propiedad y equipo, los costos de mantenimiento diario del elemento que son considerados para la reparación y conservación, sin influencia significativa en el funcionamiento del bien. Los costos de mantenimiento diario son principalmente los costos de mano de obra y los consumibles, que pueden incluir costos de pequeños componentes.

Los gastos posteriores al reconocimiento inicial tales como adiciones y mejoras que aumenten la eficiencia se capitalizarán, y se incluirán como mayor costo del activo sólo si es probable que de los mismos se deriven beneficios económicos futuros adicionales a los originalmente evaluados y puedan ser medidos con fiabilidad; ciertos costos de mantenimiento en los cuales los elementos influyen significativamente en el debido funcionamiento del bien, serán incluidos en el valor del activo.

### Depreciación

La Aseguradora utiliza el método de línea recta para depreciar sus propiedades y equipo. Adicionalmente el importe depreciable se determina después de deducir su valor residual.

Anualmente se realizará un test de deterioro que alertará de posibles evidencias de deterioro, en cuyo caso se realizará la tasación de Propiedad y Equipo - PPE, que incorporará la nueva vida útil y el valor residual. Para el resto de los activos, el valor residual se considera insignificante y por tanto irrelevante en el cálculo del importe depreciable.

La depreciación de un activo comenzará cuando esté disponible para su uso, esto es cuando se encuentre en la ubicación y en las condiciones necesarias para operar de la forma prevista por la gerencia.

### Vida útil

La Aseguradora determina la vida útil del activo en términos de la utilidad que se espera aporte a la entidad. La NIC 16 establece que la vida útil de un activo, es una cuestión de criterio, basado en la experiencia que la entidad tenga con activos similares, frente a lo cual

La Aseguradora se ha basado en el comportamiento histórico de los activos ha establecido la vida útil de sus activos así:

|                   |  |
|-------------------|--|
| Equipo de cómputo | 3 años   |
| Muebles y enseres | 10 años  |
| Vehículos         | Avalúo pericial establecido por entidades especializadas e idóneas |

Los métodos de depreciación, vidas útiles y valores residuales son revisados en cada ejercicio y se ajustan si es necesario.

### Mejoras en propiedades ajenas

La Aseguradora registra en este rubro las mejoras de los inmuebles tomados en arriendo, amortizando los montos en el menor plazo, entre la vida útil del inmueble y la vigencia del contrato de arrendamiento.

La Aseguradora efectuará la amortización en un plazo máximo de cinco años.

Aquellas partidas que por su cuantía no sean significativas se llevarán directamente al gasto.

### Baja en cuentas de propiedad y equipo

Se da de baja en los estados financieros al momento de su venta o cuando no se espera obtener beneficios económicos por uso o disposición.

## 3.8 Propiedad, planta y equipo por derecho de uso

Un activo por derecho de uso es un activo que representa un derecho a que un arrendatario use un activo subyacente durante el plazo del arrendamiento.

El Arrendamiento es un contrato, o parte de un contrato, que transmite el derecho a usar un activo (el activo subyacente) por un periodo de tiempo a cambio de una contraprestación.

El Arrendador es una entidad que proporciona el derecho a usar un activo subyacente por un periodo de tiempo a cambio de una contraprestación.

El Arrendatario es una entidad que obtiene el derecho a usar un activo subyacente por un período de tiempo a cambio de una contraprestación.

**Reconocimiento** - La Aseguradora reconoce el contrato de arrendamiento desde su fecha de inicio, como un activo por derecho de uso al costo y un pasivo por arrendamiento.

### Medición inicial del activo por derecho de uso

El derecho de uso al costo comprenderá:

- (a) El importe de la medición inicial del pasivo por arrendamiento,
- (b) Los pagos por arrendamiento realizados a partir de la fecha de comienzo.
- (c) Los costos directos iniciales incurridos por la Compañía.
- (d) Estimación de los costos por desmantelamiento.

**Medición posterior del activo por derecho de uso** - Después de la fecha de comienzo, la Aseguradora medirá su activo por derecho de uso aplicando el modelo del costo.

**Modelo de costo** - Para aplicar un modelo del costo, la Aseguradora medirá un activo por derecho de uso al costo:

- (a) menos la depreciación acumulada y las pérdidas acumuladas por deterioro del valor; y
- (b) ajustado por cualquier nueva medición del pasivo por arrendamiento.

**Modificaciones del arrendamiento** - Si da lugar a una modificación la Aseguradora contabilizará una modificación del arrendamiento como un arrendamiento separado si:

- (a) la modificación incrementa el alcance del arrendamiento añadiendo el derecho a usar uno o más activos subyacentes; y
- (b) la contraprestación por el arrendamiento se incrementa por un importe acorde con el precio independiente del incremento en el alcance y por cualquier ajuste adecuado a ese precio independiente para reflejar las circunstancias del contrato concreto.

### Tasa Efectiva

La norma IFRS 16, exige al arrendatario utilizar el tipo de interés implícito del contrato para el cálculo del pasivo por arrendamiento. En caso de no disponer de esta tasa, permite utilizar la tasa incremental de financiación de la entidad. La Aseguradora se acoge a la tasa utilizada por el grupo la cual ha decidido utilizar para todos los contratos vigentes el coste de financiación del propio banco, es decir, la tasa incremental de financiación.

### Depreciación

La Aseguradora aplicará los requerimientos de la depreciación de la NIC 16 Propiedades, Planta y Equipo al depreciar el activo por derecho de uso, sujeto a los requerimientos del párrafo 32 "Si el arrendamiento transfiere la propiedad del activo subyacente al arrendatario al fin del plazo del arrendamiento o si el costo del activo por derecho de uso refleja que el arrendatario ejercerá una opción de compra, el arrendatario depreciará el activo por derecho de uso desde la fecha de comienzo del mismo hasta el final de la vida útil del activo subyacente.

### Depreciación (continuación)

En otro caso, el arrendatario depreciará el activo por derecho de uso desde la fecha de comienzo hasta el final de la vida útil del activo cuyo derecho de uso tiene o hasta el final del plazo del arrendamiento, lo que tenga lugar primero"

La depreciación de un activo comenzará cuando esté disponible para su uso, esto es cuando se encuentre en la ubicación y en las condiciones necesarias para operar de la forma prevista por la gerencia. La base para el cálculo de la depreciación es el costo del activo menos su valor residual.

#### Deterioro de valor del activo por derecho de uso

La Aseguradora aplicara NIC36 Deterioro del valor de los activos para determinar si se ha deteriorado el valor de un activo por derecho de uso y para contabilizar el deterioro; tras el reconocimiento de una pérdida por deterioro del valor, los cargos de amortización futura correspondientes al activo por derecho de uso se ajustan para reflejar el importe en libros revisado.

### 3.9 Activos intangibles

La Aseguradora cataloga en este rubro, todos aquellos programas informáticos que desde la casa matriz y cumpliendo con lo estipulado en la NIC 38 se definan como activables o corporativos, pero también podrá incorporar las licencias de software y software robustos en función de la importancia relativa que éstas representen.

Así mismo, se incorporan aquellos desarrollos locales informáticos robustos.

#### Medición Inicial

La Aseguradora mide sus activos intangibles por su costo.

En línea con las políticas adoptadas por su casa matriz, la Aseguradora ha establecido para los activos intangibles (software) el plazo de cinco (5) años para su amortización, por el método de línea recta, excepto que previo análisis soportado en los beneficios económicos futuros esperados pudiese ampliarse el plazo.

Para los activos intangibles que posee la Aseguradora, se ha determinado un valor residual nulo. Sin embargo, para futuras adquisiciones, debe ser reevaluada esta condición si hay un compromiso por parte de un tercero, de comprar el activo al final de su vida útil o si existe un mercado activo en el que pueda determinarse un valor residual y sea probable que este mercado existirá al finalizar de la vida útil del activo.

#### Medición posterior

La Aseguradora realiza la medición posterior por el modelo del costo, el cual consiste en contabilizar su costo menos la amortización acumulada y menos cualquier pérdida por deterioro.

#### Vida Útil

El importe depreciable de un activo intangible con una vida útil finita se distribuirá a lo largo de su vida útil, por el método de línea recta.

Al final de cada periodo la Aseguradora revisa tanto el periodo como el método de amortización utilizado, para determinar la vida útil finita.

#### Vida Útil (continuación)

Los intangibles que mantiene la Aseguradora son de vida definida.

Luego de contemplar los factores determinantes para la estimación de la vida útil de un activo intangible, se tomará la medida de tiempo que mejor represente el término de tiempo de uso esperado del activo.

#### Baja en cuentas de otros activos

Se da de baja en los estados financieros al momento de su venta o cuando no se espera obtener beneficios económicos futuros por su uso o disposición.

### Deterioro

Se deteriorará el valor de un activo cuando su importe en libros exceda a su importe recuperable.

La Aseguradora verifica que los activos intangibles estén contabilizados por un valor que no sea superior a su valor recuperable, es decir, que su valor en libros no exceda el valor que se pueda recuperar a través de su utilización continua o de su venta.

La Aseguradora evaluará, en cada fecha de cierre del balance, si existe algún indicio de deterioro del valor de algún activo. Si existiera tal indicio, se tiene que estimar el importe recuperable del activo.

### 3.10 Gastos pagados por anticipado

Se reconocerán dentro de este rubro siempre y cuando cumplan con los criterios de reconocimiento de los activos, tales como las pólizas de seguros y costos de exceso de pérdida contratos no proporcionales.

La Aseguradora mide sus gastos pagados por anticipado por el costo de adquisición o la mejor estimación para los excesos de pérdida contratos no proporcionales.

La Aseguradora realiza amortización a los costos de contratos de exceso de pérdida con los reaseguradores.

Los gastos pagados por anticipado serán amortizados durante el período de vigencia del contrato.

### 3.11 Beneficios a empleados

Los empleados de la Aseguradora tienen derecho a beneficios de corto plazo tales como: salarios, vacaciones, primas legales, cesantías e intereses de cesantías, los cuales se registran por el sistema de causación y se esperan liquidar totalmente antes de los doce meses siguientes al final del periodo anual sobre el que se informa.

Los beneficios a empleados son reconocidos cuando la Aseguradora ha obtenido beneficios económicos derivados de la prestación del servicio por los empleados.

Para efectos de reconocimiento como gasto de personal o gasto general la Aseguradora diferencia los beneficios de los gastos en los que incurre el empleador para la realización de sus labores.

#### Beneficios a corto plazo

Corresponde a los beneficios cuyo pago es liquidado en el término de 12 meses siguientes del cierre del período en el que los empleados han prestado los servicios. Los beneficios a empleados a corto plazo no son descontados y son reconocidos como gastos cuando se presta el servicio relacionado. Se reconoce una obligación por el monto que se espera pagar si la Aseguradora posee una obligación legal o implícita actual de pagar este monto como resultado de un servicio entregado por el empleado en el pasado y la obligación puede ser estimada con fiabilidad. Los beneficios a empleados están enmarcados dentro del pacto Colectivo como primera instancia, sin embargo, existen condiciones especiales de contratación para algunos cargos donde se otorga un beneficio al empleado asociado a telefonía celular, servicio médico, entre otros.

#### Beneficios por terminación

Los beneficios por terminación del contrato se pagan cuando la relación laboral se interrumpe antes de la fecha normal de retiro o cuando un empleado acepta voluntariamente el cese a cambio de estos beneficios.

### 3.12 Operaciones de Seguros

La Aseguradora reconoce los ingresos y gastos mediante el cumplimiento de las normas de realización, asociación y asignación, de tal manera que se logre el cómputo correcto del resultado neto del año.

- a) **Contrato de seguros:** para los contratos de seguros de acuerdo con las instrucciones de la Superintendencia Financiera de Colombia, los ingresos por concepto de primas de seguros se registran en su totalidad con abono a resultados en el momento en el que se emiten y simultáneamente se constituye en pasivo de seguros denominado reserva técnica de riesgos en curso; los reclamos de los clientes por siniestros incurridos en los riesgos cubiertos por las pólizas emitidas por la Aseguradora y cualquier otros gastos del seguro, son registrados como pasivos de seguros en cuentas de reserva de siniestros avisados con cargo a los resultados del período en la parte proporcional de los riesgos retenidos por la Aseguradora y con cargo a la cuenta del activo y pasivo del reaseguro en la parte proporcional cedida en reaseguro, en el momento que son incurridos.
- b) **Liberación de reservas** - se reconocen mensualmente a lo largo del tiempo de su vigencia. Para el mismo periodo de emisión se reconoce como un menor valor del gasto del año y para el siguiente periodo su registro se contabiliza como ingreso por liberación de reservas.
- c) **Comisión de intermediación** - los gastos por comisiones de seguros se abonan a resultados cuando los seguros son contratados.
- d) **Siniestros liquidados** - registra el valor de las indemnizaciones liquidadas para los seguros de daños, y obligatorias con base en los siniestros avisados, incluyen los costos de tramitación de las reclamaciones y cuyas consecuencias económicas han sido completamente indemnizadas o reparadas por la aseguradora.
- e) **Reaseguro** - La Compañía cede parte de los riesgos aceptados de los clientes a otras Compañías de seguros o reaseguros en contratos de reaseguros automáticos, proporcionales, no proporcionales y en cesiones de reaseguros facultativas. Las primas cedidas en contratos de reaseguros automáticos, proporcionales y facultativos, son registrados con cargo a resultados simultáneamente con el registro del ingreso por primas con abono a las cuenta corriente del reasegurador, menos los ingresos causados a favor de la Compañía en la cesión. Así mismo se reconocerán valores recibidos por otros conceptos de acuerdo a lo estipulado en el contrato.
- f) **Coaseguro** - cuando la Compañía es líder en un contrato de coaseguro, reconoce el ingreso con base a su participación en dicho contrato.

### 3.13 Reservas técnicas

La Aseguradora tiene la obligación de calcular, constituir y ajustar de forma mensual las siguientes reservas técnicas:

- **Reserva de riesgos en curso**

Es aquella que se constituye para el cumplimiento de las obligaciones futuras derivadas de los compromisos asumidos en las pólizas vigentes a la fecha de cálculo.

La Reserva de Riesgos en curso está compuesta por Reserva de Prima no devengada y Reserva por Insuficiencia de primas.

**Reserva de prima no devengada:** Se determina como la porción no corrida del riesgo de las primas emitidas, descontados los gastos de expedición, para las pólizas vigentes o con inicio de vigencia futura, al momento del cálculo. La estimación de esta reserva para las pólizas con vigencia inferior a 30 días, corresponde al 50% de la prima emitida descontados los gastos de expedición.

Esta reserva es estimada por la Aseguradora póliza a póliza y recibo a recibo, siguiendo la metodología de cálculo establecida en el Decreto 2973. Los gastos de expedición asociados a cada póliza en el momento de la emisión, se tomaron como el valor asociado a comisiones, intermediación o uso de red, causados en el momento de la expedición de la póliza, siguiendo las definiciones de la Circular Externa 035 de 2015.

**Reserva por insuficiencia de primas:** Complementa la reserva de prima no devengada, en la medida que la prima emitida no resulte suficiente para cubrir el riesgo en curso y los gastos no causados.

Los ingresos y egresos considerados en el cálculo, corresponden a la metodología estándar definida en la Circular Externa 035 de 2015 y se toman de la información contenida en el formato 290 para los dos (2) últimos años móviles.

El periodo de estimación y actualización se considera mensual a nivel de ramo.

- **Reserva matemática**

Es aquella que se constituye para atender el pago de las obligaciones asumidas en los seguros de vida individual y en los amparos cuya prima se ha calculado en forma nivelada o seguros cuyo beneficio se paga en forma de renta.

Se constituye póliza a póliza, según la metodología actuarial consignada en la nota técnica de cada producto. La reserva se calcula teniendo en cuenta, la edad de los asegurados, la tabla de mortalidad vigente, la tasa de interés y los supuestos socioeconómicos asociados a cada producto.

- **Reserva de siniestros pendientes**

Se constituye para atender el pago de los siniestros ocurridos una vez avisados o para garantizar la cobertura de los no avisados, a la fecha de cálculo. La reserva de siniestros pendientes está compuesta por la reserva de siniestros avisados y la reserva de siniestros ocurridos no avisados.

- **Reserva de siniestros avisados**

Corresponde al monto de recursos que debe destinar la entidad Aseguradora para atender los pagos de los siniestros ocurridos una vez estos hayan sido avisados, así como los gastos asociados a la atención de los mismos, a la fecha de cálculo de la reserva.

Se constituye en el momento en que la Aseguradora tiene conocimiento de la ocurrencia de un siniestro. Su estimación es realizada por el área de indemnizaciones según el análisis técnico de los documentos aportados por el asegurado o beneficiario como parte de la reclamación.

Para el cálculo la Aseguradora tiene en cuenta, el valor asegurado, los amparos por productos y ramos, las condiciones en la emisión de la póliza, los valores reportados por los ajustadores técnicos y los reportes recibidos por los coaseguradores.

- **Reserva de siniestros ocurridos no avisados**

Representa una estimación del monto de recursos que debe destinar la entidad Aseguradora para atender los futuros pagos de siniestros que, a la fecha de cálculo, han ocurrido pero todavía no han sido avisados.

La metodología adoptada por la Aseguradora corresponde al reconocido Método Chain-Ladder, el cual satisface las características indicadas por el Decreto 2973 de 2013.

La aplicación de este método de cálculo se hace considerando:

- a. Periodos de desarrollo anuales.
  - b. Actualización mensual de factores de desarrollo y de la última pérdida esperada.
  - c. El cálculo de la reserva se hace a partir del valor incurrido de cada siniestro, permitiendo que los factores de desarrollo de los triángulos, recojan de forma inmediata los cambios en el comportamiento de la siniestralidad de cada ramo.
  - d. Los valores incurridos se actualizan por IPC hasta el año de cálculo.
  - e. En la proyección no se aplica ningún rendimiento financiero.
  - f. La agrupación se hace a nivel de ramo.
  - g. La reserva IBNR a cargo del Reasegurador, corresponderá a la diferencia entre la reserva IBNR bruta menos la reserva IBNR Neta.
- **Reserva de Insuficiencia de Activos**

Es aquella que se constituye para compensar la insuficiencia que puede surgir al cubrir los flujos de pasivos esperados que conforman la reserva matemática con los flujos de activos de la entidad aseguradora.

#### **Depósitos de reserva a reaseguradores del exterior**

De conformidad con el Decreto 2555 de 2010 Artículo 2.31.1.7.1 las entidades aseguradoras están obligadas a constituir depósitos de reserva para los años 1995 a 1997, en los siguientes porcentajes y ramos:

| <b>Ramos de seguros</b>            | <b>Porcentaje</b> |
|------------------------------------|-------------------|
| Vida grupo y Accidentes personales | 20%               |

La retención del depósito de reserva se hará en la fecha de la cesión al reasegurador y el período durante el cual deberá mantenerse será igual a aquel en el cual la entidad Aseguradora cedente mantenga la reserva del seguro. El depósito de reserva relacionado con seguros cuya vigencia sea superior a un (1) año se liberará expirado el primer año de vigencia del seguro.

#### **Contabilización de las reservas técnicas**

Las anteriores reservas, se contabilizan en el pasivo por su valor bruto, es decir, teniendo en cuenta la porción de riesgo transferida a las reaseguradoras.

En el activo se contabiliza una cuenta por cobrar a cargo del reasegurador, con el valor de la reserva que puede asociarse a los contratos suscritos de reaseguro proporcional, en caso de todas las reservas técnicas, y de reaseguro no proporcional, este último sólo aplicado a la reserva de siniestros avisados y ocurridos no avisados.

De acuerdo con lo establecido en la Circular Externa 038 de 2016, este activo está sujeto a deterioro, el cual se determina teóricamente mediante la aplicación de una probabilidad de incumplimiento según la calificación de fortaleza financiera de cada reasegurador. (Ver nota No.7)

Adicionalmente, según la información que tenga la Aseguradora, ante la materialización de un evento de incumplimiento de alguno de los reaseguradores, la Aseguradora considerará un deterioro superior del activo (a cargo del reasegurador en riesgo; de tal forma que la parte a cargo del reasegurador se asuma por la Aseguradora en su totalidad.

### Suficiencia de las reservas

La Aseguradora realiza pruebas cuyo propósito es evaluar la pertinencia de las reservas técnicas, con el fin de salvaguardar la suficiencia de los recursos destinados a responder por las obligaciones derivadas de los contratos de seguros suscritos con los consumidores.

### 3.14 Impuesto a las ganancias

El impuesto a las ganancias comprende el impuesto corriente y el impuesto diferido, sobre estos, se pueden presentar incertidumbres con respecto a la interpretación de regulaciones fiscales, a los cambios en las normas y al monto y la oportunidad en que se genere el resultado impositivo futuro.

- **Impuesto corriente**

Los activos y pasivos corrientes por el impuesto sobre la renta del período se miden por los valores que se esperan recuperar o pagar a la autoridad fiscal.

El gasto por impuesto corriente es calculado de acuerdo con la depuración efectuada entre la renta fiscal y la ganancia o pérdida contable, sobre la base de las leyes tributarias vigentes en Colombia.

Las tasas y las normativas fiscales utilizadas para computar dichos valores son aquellas que estén aprobadas por el gobierno nacional al final del período sobre el que se informa.

- **Impuesto diferido**

Los impuestos diferidos son reconocidos sobre diferencias temporarias que surgen entre las bases fiscales de los activos y pasivos y los montos reconocidos en los estados financieros, que dan lugar a cantidades que son deducibles o gravables al determinar la ganancia o pérdida fiscal correspondiente a periodos futuros cuando el importe en libros del activo sea recuperado o el pasivo sea liquidado.

Sin embargo, los impuestos diferidos pasivos no son reconocidos si: i). surgen del reconocimiento inicial de la plusvalía, ii). si surgen del reconocimiento inicial de un activo o pasivo en una transacción diferente de una combinación de negocios que al tiempo de la transacción no afecta la utilidad o pérdida contable o tributaria, iii). El impuesto diferido es determinado usando tasas de impuestos que están vigentes a la fecha del balance y son esperados a aplicar cuando el activo por impuesto diferido es realizado o cuando el pasivo por impuesto diferido es compensado.

Los impuestos diferidos activos son reconocidos únicamente en la extensión que es probable que futuros ingresos tributarios estarán disponibles contra las cuales las diferencias temporarias pueden ser utilizadas. Los impuestos diferidos activos y pasivos son compensados cuando existe un derecho legal para compensar impuestos diferidos corrientes contra pasivos por impuestos corrientes y cuando el impuesto diferido activo y pasivo se relaciona a impuestos gravados por la misma autoridad tributaria sobre una misma entidad o diferentes entidades cuando hay una intención para compensar los saldos sobre las bases netas.

Al 31 de diciembre de 2022 y 2021 la Aseguradora estima que las partidas del impuesto sobre la renta diferido activo serían recuperables en función a sus estimados de ganancias gravables futuras. La Aseguradora determina el valor del impuesto sobre la renta diferido activo recuperable al final de cada año fiscal.

Los activos y pasivos por impuestos diferidos se miden empleando las tasas fiscales aplicables en los ejercicios en los que se espera realizar los activos o pagar los pasivos, a partir de la normativa y tipos que están aprobados o se encuentren a punto de aprobarse y una vez consideradas las consecuencias fiscales que se derivarán de la forma en que la Aseguradora espera recuperar los activos o liquidar los pasivos.

**Reconocimiento**

- **Activos y pasivos por impuesto a las ganancias**

Estos se reconocen según lo establecido en el párrafos 12 y subsiguientes de la NIC 12.

- **Tasa impositiva**

Para la presentación de información financiera anual e intermedia la administración considera que la mejor estimación de la tasa impositiva para determinar el impuesto a las ganancias se da al aplicar las tarifas nominales vigentes para cada periodo, lineamiento determinado por la imposibilidad de estimar las valoraciones futuras del portafolio de inversiones, esto elimina la incertidumbre en los importes reconocidos por impuesto a las ganancias puesto que estimar los resultados del negocio resulta demasiado riesgoso, pues las condiciones de mercado no se pueden controlar con razonabilidad.

**Efectos impositivos de todas las diferencias de cambio**

Las ganancias y pérdidas por diferencias de cambio en las transacciones realizadas en moneda extranjera, así como las diferencias por conversión de los resultados y la situación financiera de la Entidad (incluyendo también un negocio en el extranjero) a una moneda diferente, pueden tener efectos impositivos, para contabilizar estos efectos impositivos se aplicará la NIC 12 Impuesto a las ganancias y lo establecido en la normatividad vigente en el estatuto tributario.

**3.14 Provisiones**

Son pasivos en los que existe incertidumbre acerca de su cuantía o vencimiento. Se debe reconocer una provisión cuando, y sólo cuando, se dan las siguientes circunstancias:

- (a) Una entidad tiene una obligación presente (ya sea legal o implícita) como resultado de un suceso pasado;
- (b) Es probable (es decir, existe mayor posibilidad de que se presente que de lo contrario) que la entidad tenga que desprenderse de recursos que componen beneficios económicos, para cancelar la obligación;
- (c) puede hacerse una estimación fiable del importe de la obligación. En la Norma se destaca que sólo en casos extremadamente excepcionales no será posible la estimación de la cuantía de la deuda.

El importe reconocido como provisión debe ser la mejor estimación del desembolso necesario para cancelar la obligación presente, al final del periodo sobre el que se informa; en otras palabras, habrá de ser la cuantía razonable que la entidad debería pagar para satisfacer la deuda al final del periodo sobre el que se informa o transferir a una tercera persona en tal fecha para cancelarla.

**Obligación presente**

En algunos casos excepcionales no queda claro si existe o no una obligación en el momento presente. En tales circunstancias, se considera que el suceso ocurrido en el pasado ha dado lugar a una obligación presente si, teniendo en cuenta toda la evidencia disponible al final del periodo sobre el que se informa, es mayor la probabilidad de que exista una obligación presente que de lo contrario.

### Pasivos contingentes

Son obligaciones posibles, surgidas de sucesos pasados cuya confirmación está sujeta a la ocurrencia o no de eventos fuera del control de la empresa, u obligaciones presentes surgidas de un suceso pasado cuyo importe no puede ser estimado de forma fiable o para cuya liquidación no es probable que tenga lugar una salida de recursos.

La Aseguradora registra el pasivo por provisiones sobre las obligaciones que existan en la fecha del balance, con base en el concepto de expertos en las áreas jurídicas, recursos humanos y asesoría fiscal, quienes, de acuerdo con los estados del proceso legal, califican cada uno de éstos. Adicionalmente, se aplica el árbol de decisiones para la clasificación en los siguientes criterios para la constitución de la provisión:

- Probables: Se registra y se revela
- Posibles: Se revela
- Remotos: No se registra ni se revelan

La Aseguradora revisa, determina y ajusta los cambios en el valor de las provisiones para cada fecha del balance. En el caso de que no sea ya probable la salida de recursos para cancelar la obligación correspondiente, se procede a la reversión de la provisión.

La Aseguradora, utiliza cada provisión sólo para afrontar los desembolsos para los cuales fue originalmente reconocida.

### Contrato de carácter oneroso

Es aquél en el que los costos inevitables de cumplir con las obligaciones que con lleva, exceden a los beneficios económicos que se esperan recibir del mismo. Los costos inevitables del contrato reflejarán el costo neto menor por resolverlo, que es el importe menor entre el costo de cumplir sus cláusulas y la cuantía de las compensaciones o multas procedentes de su incumplimiento.

Muchos contratos pueden ser revocados sin pagar ninguna compensación a la otra parte, y por tanto no producirán obligación alguna. Otros contratos establecen tanto derechos como obligaciones para cada una de las partes contratantes.

En la Aseguradora para los pasivos estimados en particular para los contratos vigentes, se requiere la documentación en una matriz de la estructura legal de contratos, y los criterios aplicados para confirmar y concluir la existencia o no de contratos onerosos.

De acuerdo a lo mencionado anteriormente, en cada cierre anual, se elaborará una revisión y seguimiento, respecto a los contratos que puedan representar una obligación para La Aseguradora, con respecto a un pago inevitable que constituya un contrato oneroso.

Si la Aseguradora identifica un contrato de carácter oneroso, las obligaciones presentes que se deriven del mismo son reconocidas y medidas en los estados financieros como provisiones.

### Activos contingentes

Los activos contingentes surgen por sucesos imprevistos o no planificados, de los cuales nace la posibilidad de una entrada de beneficios económicos que ello podría significar el reconocimiento de un ingreso que quizá no sea nunca objeto de realización, cuando la realización del ingreso sea prácticamente cierta, el activo correspondiente no es de carácter contingente, y por tanto es apropiado proceder a reconocerlo.

La Aseguradora no reconoce ningún activo contingente.

### 3.15 Reconocimiento de ingresos y gastos

#### Ingresos y gastos generales

La Aseguradora se basa en los principios generales del marco conceptual tales como: base de acumulación o devengo, registro, certidumbre, medición fiable, correlación de ingresos y gastos, consideración costo beneficio, valuación y materialidad o importancia relativa.

#### Ingresos de actividades ordinarias diferentes de la actividad aseguradora

Los ingresos de las actividades ordinarias diferentes de la actividad Aseguradora se reconocen en la medida que sea probable que los beneficios económicos fluyan a la Aseguradora y que los ingresos se puedan medir de manera fiable, independientemente del momento en el que el pago sea realizado por el cliente. Los ingresos se miden por el valor razonable de la contraprestación recibida o por recibir, teniendo en cuenta las condiciones de pago definidas contractualmente con el cliente y sin incluir impuestos ni aranceles. Los principales conceptos son los siguientes:

#### Intereses

Para los instrumentos financieros medidos al costo amortizado los intereses ganados se registran utilizando el método de la tasa de interés efectiva que es la tasa de interés que descuenta en forma exacta los flujos futuros de pagos y cobros en efectivo a lo largo de la vida esperada del instrumento financiero, o un período de menor duración, según corresponda, respecto del valor neto en libros del activo o pasivo financiero. Los intereses ganados se incluyen en los ingresos financieros en el estado de resultado integral en la sección resultado del período.

#### Método de participación patrimonial

En el resultado del periodo de la Aseguradora, se incluye su participación en el resultado del periodo de la subordinada, para tal registro se utiliza el método de participación patrimonial de acuerdo con los términos de la NIC28.

#### Dividendos

Los dividendos percibidos por participadas no controladas, se reconocen cuando se establezca el derecho a recibirlos.

#### Gastos

La Aseguradora reconoce sus costos y gastos, en la medida en que ocurra los hechos económicos de tal forma que queden registrados sistemáticamente en el período contable correspondiente (causación), independiente del flujo de los recursos monetarios o financieros (Caja).

Se reconoce un gasto inmediatamente, cuando un desembolso no genera beneficios económicos futuros o cuando no cumple con los requisitos necesarios para su registro como activo.

### 3.16 Transacciones con partes relacionadas

De acuerdo con la NIC24 una parte relacionada es una persona o entidad que está relacionada con la aseguradora.

Adicionalmente una persona, o un familiar cercano a esa persona, está relacionada con la Aseguradora si esa persona ejerce control o control conjunto sobre la aseguradora, ejerce influencia significativa sobre la aseguradora; o es un miembro del personal clave de la gerencia de la Aseguradora o de una controladora de la aseguradora.

Una empresa está relacionada con la Aseguradora si le son aplicables cualquiera de las siguientes condiciones:

- La empresa y la Aseguradora son miembros del mismo grupo (lo cual significa que cada una de ellas, ya sea controladora, subsidiarias u otra subsidiaria de la misma controladora, con partes relacionadas entre sí).
- La Aseguradora es una asociada o un negocio conjunto de la otra empresa.
- Ambas empresas con negocios conjuntos de la misma tercera parte.
- La Aseguradora está controlada o controlada conjuntamente por una persona identificada.

Se consideran partes relacionadas con la Compañía la asociada, el personal clave de la gerencia, así como las entidades sobre las cuales el personal clave de la gerencia puede ejercer control o control conjunto.

### 3.17 Transacciones en moneda extranjera

Con la aprobación de la Superintendencia Financiera de Colombia, las aseguradoras están autorizadas para manejar cuentas bancarias en moneda extranjera y otros fondos necesarios para el desarrollo de sus operaciones.

La Aseguradora reconocerá transacciones en moneda extranjera cuyo monto se denomina, o exijan su liquidación, en una moneda extranjera entre las que se incluyan aquéllas en que:

- Compran o vendan bienes o servicios cuyo precio se denomine en una moneda extranjera;
- Adquieren o disponen de activos, o bien incurren o liquidan pasivos, siempre que estas operaciones se hayan denominado en moneda extranjera.

### 3.18 Transacciones en moneda extranjera

Todas las transacciones en moneda extranjera serán registradas utilizando la moneda funcional, mediante la aplicación al valor en moneda extranjera de la tasa de cambio de contado a la fecha de la transacción entre la moneda funcional y la moneda extranjera.

Los saldos en moneda extranjera están re expresados de acuerdo con la tasa representativa de mercado certificada por la Superintendencia Financiera de Colombia en las fechas de cierre de cada ejercicio.

Los tipos de cambio de las principales monedas extranjeras utilizadas en la preparación de los estados financieros son los siguientes

| (Cifras en pesos) | 2022     | 2021     |
|-------------------|----------|----------|
| USD               | 4,810,20 | 3,981,16 |
| EURO              | 5,122,38 | 4,511,05 |

### Reconocimiento de las diferencias de cambio

Las diferencias de cambio que surjan al liquidar las partidas monetarias, o al convertir las partidas monetarias a tipos diferentes de los que se utilizaron para su reconocimiento inicial, sea que se hayan producido durante el periodo o en estados financieros previos, se reconocerán en los resultados del periodo en el que aparezcan en el rubro de diferencias de cambio.

### Efectos impositivos de todas las diferencias de cambio

Las ganancias y pérdidas por diferencias de cambio en las transacciones realizadas en moneda extranjera, así como las diferencias por conversión de los resultados y la situación financiera de la Entidad (incluyendo también un negocio en el extranjero) a una moneda diferente, pueden tener efectos impositivos, para contabilizar estos efectos impositivos se aplicará la NIC 12 Impuesto a las ganancias y lo establecido en la normatividad vigente en el estatuto tributario.

## 3.19 Continuidad de las prácticas existentes

La Aseguradora puede continuar con las prácticas que se enumeran a continuación, pero puede introducir cambio en su política si no va en contra de la NIIF 4:22.

- a) Medir los pasivos por seguro sin proceder a descontar los importes.
- b) Medir los derechos contractuales relativos a futuras comisiones de gestión de inversiones por un importe que exceda su valor razonable, obtenido por comparación con las comisiones que actualmente cargan otros participantes en el mercado por servicios similares. Es probable que, al inicio de esos derechos contractuales, su valor razonable sea igual a los costos pagados por originarlos, salvo si las futuras comisiones por gestión de inversiones y los costos conexos no están en línea con los comparables en el mercado.
- c) Utilizar políticas contables no uniformes para los contratos de seguro (así como para los costos de adquisición diferidos y los activos intangibles conexos) de las subsidiarias, salvo lo permitido por el párrafo 24. "Tasas de interés actuales de mercado" Si esas políticas contables no fueran uniformes, la Aseguradora podrá cambiarlas, siempre que del cambio no resulten políticas contables más dispersas, y se satisfagan el resto de los requerimientos de esta NIIF.

## 3.20 Negocio en Marcha

La Aseguradora al elaborar estos estados financieros evaluó la capacidad que tiene para continuar en funcionamiento. La gerencia de la Compañía no estima que existan incertidumbres importantes, relativas a eventos o condiciones que puedan aportar dudas significativas sobre la posibilidad de que la Compañía continúe con sus operaciones normales.

## 4. NUEVOS PRONUNCIAMIENTOS CONTABLES EMITIDOS POR EL IASB A NIVEL INTERNACIONAL

### Normas Emitidas no Vigentes

Las normas e interpretaciones que han sido publicadas, pero no son aplicables a la fecha de los presentes estados financieros son reveladas a continuación. La Aseguradora adoptará esas normas en la fecha en la que entren en vigencia, de acuerdo con los decretos emitidos por las autoridades locales.

| Norma de información financiera                                       | Tema de la norma o enmienda                                | Detalle  |
|---|--|--|
| Modificaciones a las NIIF 9, NIC 39 y NIIF 7<br>(Mejoras 2018 – 2020) | Reforma de las tasas de interés de referencia              | <p>Las modificaciones proporcionan una serie de exenciones que se aplican a todas las relaciones de cobertura que se ven directamente afectadas por la reforma de la tasa de interés de referencia. Una relación de cobertura se ve afectada si la reforma da lugar a incertidumbre sobre el momento y o el importe de los flujos de efectivo basados en índices de referencia de la partida cubierta o del instrumento de cobertura.</p> <p>Las modificaciones fueron incorporadas mediante el decreto 938 de 2021, el cual regirá desde el 1 de enero de 2023. El Grupo se encuentra evaluando el potencial efecto de esta norma en sus estados financieros.</p>   |
| Modificaciones a la NIC 1<br>(Mejoras 2018 - 2020)                    | Clasificaciones de Pasivos como Corrientes o No Corrientes | <p>En enero de 2020, el IASB emitió las modificaciones del párrafo 69 al 76 de la NIC 1 para especificar los requisitos para clasificar los pasivos como corrientes o no corrientes. Las modificaciones aclaran los siguientes puntos:</p> <ul style="list-style-type: none"> <li>• El significado del derecho a diferir la liquidación de un pasivo</li> <li>• Que el derecho a diferir la liquidación del pasivo debe otorgarse al cierre del ejercicio</li> <li>• Que la clasificación no se ve afectada por la probabilidad de que la entidad ejerza su derecho a diferir la liquidación del pasivo</li> <li>• Que únicamente si algún derivado implícito en un pasivo convertible representa en sí un instrumento de capital, los términos del pasivo no afectarían su clasificación</li> </ul> |

| Norma de información financiera                     | Tema de la norma o enmienda                                  | Detalle   |
|---|--|---|
|   |  | Las modificaciones fueron incorporadas mediante el decreto 938 de 2021 el cual regirá desde el 1 de enero de 2023. El Grupo se encuentra evaluando el potencial efecto de esta norma en sus estados financieros.  |
| Modificaciones a la NIIF 3<br>(Mejoras 2018 - 2020) | Modificaciones por referencia al marco conceptual.           | <p>En mayo de 2020, el IASB emitió las modificaciones a la NIIF 3 Combinaciones de negocios - Referencia al marco conceptual. Las modificaciones tienen como fin reemplazar la referencia al Marco para la Preparación y Presentación de Estados Financieros, emitida en 1989, por la referencia al Marco Conceptual para la Información Financiera, emitida en marzo de 2018, sin cambiar significativamente sus requisitos. El Consejo también agregó una excepción al principio de reconocimiento de la NIIF 3 para evitar el problema de las posibles ganancias o pérdidas del "día 2" derivadas de los pasivos y pasivos contingentes, las cuales entrarían en el alcance de la NIC 37 o la CINIIF 21 Gravámenes, en caso de ser incurridas por separado.</p> <p>Al mismo tiempo, el Consejo decidió aclarar los lineamientos existentes de la NIIF 3 con respecto a los activos contingentes que no se verían afectados por el reemplazo de la referencia al Marco para la Preparación y Presentación de Estados Financieros.</p> <p>Las modificaciones fueron incorporadas mediante el decreto 938 de 2021 el cual regirá desde el 1 de enero de 2023. El Grupo se encuentra evaluando el potencial efecto de esta norma en sus estados financieros.</p> |
| Modificaciones a la NIC 16<br>(Mejoras 2018 - 2020) | Propiedad, Planta y Equipo: Ingresos antes del uso previsto. | En mayo de 2020, el IASB emitió la norma Propiedades, planta y equipo - Ingresos antes del uso previsto, la cual prohíbe que las entidades deduzcan el costo de un elemento de propiedad, planta y equipo, es decir, cualquier ingreso de la venta de los elementos producidos mientras se lleva ese activo a la ubicación y condición necesarias para que pueda funcionar de la manera prevista por la Administración. En su lugar, la entidad debe reconocer en resultados los ingresos de la venta de dichos elementos y los costos incurridos en su producción.   |

| Norma de información financiera                     | Tema de la norma o enmienda   | Detalle  |
|---|---|--|
|   |   | <p>Las modificaciones fueron incorporadas mediante el decreto 938 de 2021, el cual regirá desde el 1 de enero de 2023. El Grupo se encuentra evaluando el potencial efecto de esta norma en sus estados financieros.</p>   |
| Modificaciones a la NIC 37<br>(Mejoras 2018 - 2020) | Contratos onerosos – Costos incurridos en el cumplimiento de un contrato.                                 | <p>En mayo de 2020, el IASB emitió modificaciones a la NIC 37 para especificar qué costos debe incluir la entidad al evaluar si un contrato es oneroso o genera pérdidas.</p> <p>Las modificaciones señalan que se debe aplicar un "enfoque de costos directamente relacionados". Los costos que se relacionan directamente con un contrato para proporcionar bienes o servicios incluyen tanto los costos incrementales como una asignación de costos directamente relacionados con las actividades del contrato. Los costos generales y administrativos no se relacionan directamente con el contrato y deben excluirse, salvo que sean explícitamente atribuibles a la contraparte en virtud del contrato.</p> <p>Las modificaciones fueron incorporadas mediante el decreto 938 de 2021, el cual regirá desde el 1 de enero de 2023. El Grupo se encuentra evaluando el potencial efecto de esta norma en sus estados financieros.</p> |
| Modificación a la NIIF 9<br>(Mejoras 2018 - 2020)   | Honorarios en la prueba del '10 por ciento' para determinar la baja en cuentas de los pasivos financieros | <p>La modificación aclara que los honorarios que incluyen las entidades al evaluar si los términos de algún pasivo financiero nuevo o modificado son sustancialmente diferentes a los términos del pasivo financiero original. Estos honorarios incluyen sólo aquellos pagados o recibidos entre el prestatario y el prestamista, incluidos los honorarios pagados o recibidos por el prestatario o el prestamista a nombre del otro. Las entidades deben aplicar la modificación a los pasivos financieros que sean modificados o intercambiados a partir del inicio del periodo anual en el que apliquen por primera vez esta modificación.</p> <p>Las modificaciones fueron incorporadas mediante el decreto 938 de 2021, el cual regirá desde el 1 de enero de 2023. El Grupo se encuentra evaluando el</p>  |

| Norma de información financiera             | Tema de la norma o enmienda                     | Detalle  |
|---|---|--|
|   |   | potencial efecto de esta norma en sus estados financieros.   |
| Modificaciones a la NIC 8<br>(Mejoras 2021) | Definición de Estimaciones Contables            | <p>La modificación fue publicada por el IASB en febrero de 2021 y define claramente una estimación contable: “Estimaciones contables son importes monetarios, en los estados financieros, que están sujetos a incertidumbre en la medición”.</p> <p>Clarificar el uso de una estimación contable, y diferenciarla de una política contable. En especial se menciona “una política contable podría requerir que elementos de los estados financieros se midan de una forma que comporte incertidumbre en la medición—es decir, la política contable podría requerir que estos elementos se midan por importes monetarios que no pueden observarse directamente y deben ser estimados. En este caso, una entidad desarrolla una estimación contable para lograr el objetivo establecido por la política contable”.</p> <p>Las modificaciones fueron incorporadas mediante el decreto 1611 de 2022, el cual regirá desde el 1 de enero de 2024. El Grupo se encuentra evaluando el potencial efecto de esta norma en sus estados financieros.</p> |
| Modificaciones a la NIC 1.                  | Información a Revelar sobre Políticas Contables | <p>Las modificaciones aclaran los siguientes puntos:</p> <ul style="list-style-type: none"> <li>• Se modifica la palabra “significativas” por “materiales o con importancia relativa”.</li> <li>• Se aclara las políticas contables que se deben revelar en las notas a los estados financieros “una entidad revelará información sobre sus políticas contables significativas material o con importancia relativa.</li> <li>• Se aclara cuando una política contable se considera material o con importancia relativa.</li> <li>• Incorpora el siguiente párrafo: “La información sobre políticas contables que se centra en cómo ha aplicado una entidad los requerimientos de las NIIF a sus propias circunstancias, proporciona información específica sobre la entidad que es más útil a los usuarios de los estados financieros que la información estandarizada o la información que solo</li> </ul>  |

| Norma de información financiera | Tema de la norma o enmienda   | Detalle  |
|---------------------------------|---|--|
|                                 |   | duplica o resume los requerimientos de las Normas NIIF".<br><br>Las modificaciones fueron incorporadas mediante el decreto 1611 de 2022, el cual regirá desde el 1 de enero de 2024. El Grupo se encuentra evaluando el potencial efecto de esta norma en sus estados financieros.   |
| Modificaciones a la NIC 12      | Impuestos Diferidos relacionados con Activos y Pasivos que surgen de una Transacción Única. | La modificación permite reconocer un pasivo o activo por impuesto diferido que haya surgido en una transacción que no es una combinación de negocios, en el reconocimiento inicial de un activo o pasivo que en el momento de la transacción, no da lugar a diferencias temporarias imponibles y deducibles de igual importe.<br><br>Su efecto acumulado por el cambio en la política contable se reconocerá a partir del inicio del primer periodo comparativo presentado como un ajuste al saldo de apertura de las ganancias acumuladas en esa fecha.<br><br>Las modificaciones fueron incorporadas mediante el decreto 1611 de 2022, el cual regirá desde el 1 de enero de 2024. El Grupo se encuentra evaluando el potencial efecto de esta norma en sus estados financieros. |

Nueva norma emitida por el Consejo de Normas Internacionales de Contabilidad (IASB por sus siglas en inglés) que aún no han sido incorporadas al marco contable aceptado en Colombia

#### NIIF 17 Contratos de Seguros

En mayo de 2017, el IASB emitió la NIIF 17, un nuevo estándar contable integral para contratos de seguro cubriendo la medición y reconocimiento, presentación y revelación. Una vez entre en vigencia, la NIIF 17 reemplazará la NIIF 4, emitida en 2005. La NIIF 17 aplica a todos los tipos de contratos de seguro, sin importar el tipo de entidades que los emiten, así como ciertas garantías e instrumentos financieros con características de participación discrecional. Esta norma incluye pocas excepciones.

El objetivo general de la norma consiste en dar un modelo de contabilidad para contratos de seguro que sea más útil y consistente para los aseguradores. Contrario a los requerimientos de la NIIF 4, que busca principalmente proteger políticas contables locales anteriores, la NIIF 17 brinda un modelo integral para estos contratos, incluyendo todos los temas relevantes. La esencia de esta norma es un modelo general, suplementado por:

- Una adaptación específica para contratos con características de participación directa (enfoque de tarifa variable)
- Un enfoque simplificado (el enfoque de prima de asignación) principalmente para contratos de corta duración

La NIIF 17 no ha sido introducida en el marco contable colombiano por medio de decreto alguno a la fecha.

La Aseguradora actualmente se encuentra terminando la fase de evaluación y diagnóstico de los impactos que se presentaran en los estados financieros; se cuenta con el acompañamiento de asesoría internacional con la firma española Management Solutions desde el mes de febrero del 2020; adicional desde casa matriz se está liderando a nivel global la implementación de la norma con la asesoría de la firma internacional Deloitte Touche para dar cumplimiento con las fechas de entrada en vigencia.

#### **Circulares emitidas por la Superintendencia Financiera de Colombia**

[Circular Externa 004 de 2022](#) de la Superintendencia Financiera de Colombia Creación de la proforma F.0000-169 (Formato 415) “Instrumentos Financieros Derivados” y derogatoria de la proforma F.0000-146 Formatos 468 “Forward sobre Divisas (incluye FX - Swap)”, 469 “Forward sobre títulos o valores”, 471 “Opciones Europeas en el mercado mostrador (OTC)” y 472 “Swaps (‘Interest Rate Swap – IRS, ‘Cross Currency Swap’ – CCS y ‘Credit Default Swaps’ – CDS)”.

[Circular Externa 007 de 2022](#) de la Superintendencia Financiera de Colombia, modificación de las Proformas F.0000-110 (formato 351) “Composición del portafolio de inversiones” y F.0000-132 (formato 397) “Repos, simultáneas y transferencia temporal de valores”.

[Circular Externa 017 de 2022](#) de la Superintendencia Financiera de Colombia, Modificación de las proformas F.3000-72 (formato 363) «Pólizas expedidas», F.3000-73 (formato 364) «Sinistros pagados», y de las Circulares Externas 035 de 2021 y 010 de 2022.

[Circular Externa 022 de 2022](#) de la Superintendencia Financiera de Colombia, Imparte instrucciones relacionadas con la reserva de enfermedad laboral atendiendo el monto cotizado o el saldo alcanzado de la reserva de enfermedad laboral, las entidades aseguradoras deben continuar con su constitución, o pueden proceder a su liberación parcial.

A continuación, revelamos notas a los estados financieros entre el periodo 31 de diciembre de 2022 y 2021.

## 5. EFECTIVO

El siguiente es el detalle de efectivo por los años terminados el 31 de diciembre:

|   | 2022                  | 2021               |
|---|-----------------------|--------------------|
| <b>En pesos colombianos</b>                       |                       |                    |
| Caja menor  | 1,900                 | 1,900              |
| Bancos y otras entidad financieras a la vista (1) | 114,751,290           | 85,075,180         |
|   | <b>114,753,190</b>    | <b>85,077,080</b>  |
| <b>En moneda extranjera</b>                       |                       |                    |
| Bancos y otras entidad financieras a la vista (2) | 65,580                | 16,455,405         |
| <b>Total</b>                                      | <b>\$ 114,818,770</b> | <b>101,532,485</b> |

- (1) El detalle por cada una de las entidades financieras agrupadas dentro del rubro de bancos y otras entidades financieras a la vista en pesos colombianos:

| Entidad Financiera         | 2022                  | 2021              | Calificación |
|----------------------------|-----------------------|-------------------|--------------|
| Banco de la República S.A. | \$ 314,438            | 631,294           | Nación       |
| Banco Davivienda S.A.      | 5,403                 | 5,403             | AAA          |
| Banco BBVA S.A.(a)         | 114,431,449           | 84,438,483        | AAA          |
| <b>Total</b>               | <b>\$ 114,751,290</b> | <b>85,075,180</b> |              |

Las calificaciones fueron otorgadas por Fitch Ratings.

- (a) La variación que se presenta en el año 2022 con respecto al año 2021 corresponde a:

- (\$65.863.000) consumo neto de liquidez generada por operaciones relacionadas con el portafolio de inversión (neto de vencimiento de títulos, compraventa de títulos y compra de instrumentos de portafolio).
  - (\$12.276.000) por adquisición neta de divisas para pago de reaseguros, giro de dividendos y otras operaciones de pagaduría.
  - \$108.131.966 liquidez por operaciones de recaudo.
- (2) Corresponde a cuentas bancarias que la compañía tiene en el exterior en el banco Brown Brothers Harriman & Co, cerrando el año 2022 con USD 13.633,62 a una TRM 4.810,20 y para el año 2021 con USD 4.133.319 a una TRM 3.981,16; la disminución se origina por las operaciones de pagos realizados a reaseguros del exterior.

La Compañía ejerce y dispone de controles y medidas de seguridad para una adecuada salvaguarda del efectivo, sobre el que no pesa ninguna restricción.

## 6. ACTIVOS FINANCIEROS

El siguiente es el detalle de las inversiones de acuerdo con el grado de liquidez:

### 6.1 Activos financieros a valor razonable con cambios en resultados-negociables

El siguiente es el detalle de activos financieros a valor razonable con cambios en resultados-negociables, por los años terminados el 31 de diciembre:

|   |           | 2022               | 2021               |
|---|-----------|--------------------|--------------------|
| Inversiones a valor razonable con cambios en resultados - instrumentos representativos de deuda (1) | \$        | 83,347,864         | 87,571,349         |
| Inversiones a valor razonable con cambios en resultados - instrumentos de patrimonio (2)            |           | 107,525,317        | 30,097,709         |
| <b>Total</b>  | <b>\$</b> | <b>190,873,181</b> | <b>117,669,058</b> |

- (1) La variación en los instrumentos de deuda obedece a principalmente al vencimiento de títulos y a los movimientos de mercado y causación, en línea con las capacidades de la compañía y el modelo de negocio.
- (2) La variación entre 2021 y 2022 obedece al incremento en las inversiones en Fondos de Inversión Colectiva (FICs) de renta fija local, con el objetivo de buscar mayores retornos que las cuentas de bancarias.

### 6.2 Activos financieros a valor razonable con cambios en ORI-disponibles para la venta

El siguiente es el detalle de activos financieros a valor razonable con cambios en ORI-disponibles para la venta, por los años terminados el 31 de diciembre:

|  |           | 2022               | 2021               |
|--|-----------|--------------------|--------------------|
| Inversiones a valor razonable con cambios en ORI – instrumentos representativos de deuda (1) | \$        | 172,313,514        | 198,687,008        |
| <b>Total</b>   | <b>\$</b> | <b>172,313,514</b> | <b>198,687,008</b> |

- (1) La variación obedece a movimientos en las tasas de mercado, en especial en los bonos UVR de largo plazo; que durante lo corrido del año subieron alrededor de 249pb.

### 6.3 Instrumentos financieros de patrimonio

El siguiente es el detalle de instrumentos financieros de patrimonio e inversiones en subsidiarias por los años terminados el 31 de diciembre:

|   |           | 2022              | 2021              |
|---|-----------|-------------------|-------------------|
| Instrumentos financieros de patrimonio(1) | \$        | 5,430,563         | 5,797,344         |
| Inversiones en subsidiarias (2)           |           | 15,595,354        | 23,286,362        |
| <b>Total</b>                              | <b>\$</b> | <b>21,025,917</b> | <b>29,083,706</b> |

- (1) Los instrumentos financieros de patrimonio son valorados por método de variación patrimonial; y corresponde a acciones que la Aseguradora tiene en BBVA Asset Management S.A. Sociedad Fiduciaria S.A, BBVA Valores Colombia S.A y Telefónica Factoring S.A; y el registro va de acuerdo con los resultados que genera cada Compañía.
- (2) Corresponde al registro de la valoración de las acciones de la Comercializadora de Servicios Financieros S.A.S, donde la Compañía posee el 90% de participación, y el registro va de acuerdo con los resultados que genera la Comercializadora; estas inversiones en subsidiarias son valoradas por método de participación patrimonial.

La disminución obedece al registro de los dividendos decretados en las asambleas realizadas en cada Compañía de acuerdo con el proyecto de distribución de utilidades, de los cuales al cierre del 31 de diciembre de 2022 el Valor recibido \$ 4.072.520.

A continuación, se presenta la conciliación de los instrumentos financieros de patrimonio e inversiones en subsidiarias medidos a valor razonable clasificados en el nivel 3 en la jerarquía del valor razonable al 31 de diciembre de 2022.

|   |    | Instrumentos<br>financieros de<br>patrimonio | Inversiones en<br>subsidiarias |
|---|----|--|--------------------------------|
| <b>Saldo al 31 de diciembre de 2020</b> | \$ | <b>5,641,890</b>                             | <b>19,271,488</b>              |
| Compras                                 |    | -  | -                              |
| Ventas                                  |    | -  | -                              |
| Valoración                              |    | 155,454                                      | 4,014,874                      |
| <b>Saldo al 31 de diciembre de 2021</b> | \$ | <b>5,797,344</b>                             | <b>23,286,362</b>              |
| Compras                                 |    | -  | -                              |
| Ventas                                  |    | -  | -                              |
| Dividendos decretados (Pagados)         |    | (1,765,057)                                  | (2,307,463)                    |
| Valoración (Desvalorización)            |    | 1,398,276                                    | (5,383,545)                    |
| <b>Saldo al 31 de diciembre de 2022</b> | \$ | <b>5,430,563</b>                             | <b>15,595,354</b>              |

A continuación, se presentan los montos y porcentajes de participación en cada una de las compañías en instrumentos financieros de patrimonio e inversiones en subsidiarias:

| Instrumentos financieros de patrimonio         | 2022                |              | 2021             |              |
|--|---------------------|--------------|------------------|--------------|
|  | Valor               | %<br>Partic. | Valor            | %<br>Partic. |
| BBVA Asset Management S.A. Sociedad Fiduciaria | \$ 2,809,115        | 3%           | 2,948,274        | 3%           |
| BBVA Valores Colombia S.A                      | 1,099,561           | 3%           | 1,160,384        | 3%           |
| Telefónica Factoring S.A.                      | 1,521,847           | 12%          | 1,688,646        | 12%          |
| RCI Colombia S.A                               | 40                  | -            | 40               | -            |
| <b>Total</b>                                   | <b>\$ 5,430,563</b> |              | <b>5,797,344</b> |              |

| Inversiones en Subsidiarias                     | 2022                 |              | 2021              |              |
|---|----------------------|--------------|-------------------|--------------|
|   | Valor                | %<br>Partic. | Valor             | %<br>Partic. |
| Comercializadora de Servicios Financieros S.A.S | \$ 15,595,354        | 90%          | 23,286,362        | 90%          |
| <b>Total</b>                                    | <b>\$ 15,595,354</b> |              | <b>23,286,362</b> |              |

## 6.4 Inversiones mantenidas hasta el vencimiento

El siguiente es el detalle de las inversiones mantenidas hasta el vencimiento, por los años terminados el 31 de diciembre:

|                                   |           | 2022                 | 2021                 |
|-----------------------------------|-----------|----------------------|----------------------|
| Títulos de tesorería-TES          | \$        | 722,054,541          | 610,112,368          |
| Títulos otros emisores nacionales |           | 632,738,024          | 568,840,597          |
| <b>Total</b>                      | <b>\$</b> | <b>1,354,792,565</b> | <b>1,178,952,965</b> |

El incremento en el período obedece principalmente a la causación y en especial la indexación del portafolio a la inflación, explicando la mayor parte del incremento en el valor del portafolio, adicional a las compras netas de títulos bajo esta clasificación.

### Cambios en la clasificación de inversiones

La Aseguradora no realizó reclasificación de inversiones durante el año 2022.

Al 31 de diciembre 2022 y 2021, la Compañía tenía una inversión del 51 % y 52% respectivamente, del total del portafolio de renta fija, en títulos emitidos por el Gobierno Nacional, los cuales no se encontraban sujetos a provisiones o pérdidas por calificación de riesgo crediticio de conformidad con el numeral 8 del Capítulo I-1 de la "CBCF".

Al 31 de diciembre de 2022 y 2021, la calificación de inversiones se realizó de acuerdo con lo establecido en el Numeral 8 del Capítulo I-1 de la CBCF, así:

| Composición     | Calificación | 2022                    | 2021                 |
|-----------------|--------------|-------------------------|----------------------|
| <b>Local</b>    | Nación       | \$ 893,886,976          | 800.085.017          |
|                 | AAA          | 775,608,913             | 622.776.943          |
|                 | AA+          | -                       | 15.015.288           |
|                 | AA           | 28,669,985              | 28.236.902           |
|                 | BRC1+        | 16,747,719              | 22.558.357           |
|                 | F1+          | 3,065,667               | 7.796.908            |
| <b>Acciones</b> | Acciones     | 21,025,917              | 27.923.322           |
| <b>TOTAL</b>    |              | <b>\$ 1.739.005.177</b> | <b>1,524,392,737</b> |

Las calificaciones de los emisores son emitidas por Fitch Ratings, Moody's y BRC Standard and Poor.

### Composición del portafolio de inversiones

A continuación se presenta la composición del portafolio de inversiones, con corte a 31 de diciembre del año 2022 y 2021, según la clasificación de inversiones, por tipo de moneda, tasa de referencia y por plazos de vencimiento:

## (a) Composición de portafolio por clasificación de inversión

| Clasificación  | 2022                    | 2021                 |
|--|-------------------------|----------------------|
| Inversiones a valor razonable con cambios en resultados-negociables                          | \$ 83,347,864           | 87,571,349           |
| Inversiones a valor razonable con cambios en resultados-negociables títulos de participación | 107,525,317             | 30,097,709           |
| Activos financieros a valor razonable con cambios en ORI-disponibles para la venta           | 172,313,514             | 198,687,008          |
| Instrumentos financieros de patrimonio   | 5,430,563               | 5,797,344            |
| Inversiones en subsidiarias  | 15,595,354              | 23,286,362           |
| Inversiones mantenidas hasta el vencimiento  | 1,354,792,565           | 1,178,952,965        |
| <b>Total</b>   | <b>\$ 1,739,005,177</b> | <b>1,524,392,737</b> |

## (b) Composición de portafolio por tipo de moneda:

| Moneda                     | 2022                    | 2021                 |
|----------------------------|-------------------------|----------------------|
| COP-(pesos Colombianos)    | \$ 947,321,309          | 813,011,190          |
| UVR-(unidad de valor real) | 791,683,868             | 711,381,547          |
| <b>Total</b>               | <b>\$ 1,739,005,177</b> | <b>1,524,392,737</b> |

## (c) Composición de portafolio de renta fija por tasa de referencia:

| Tasa de referencia                     | 2022                    | 2021                 |
|--|-------------------------|----------------------|
| IPC-(índice de precio al consumidor)   | \$ 585,113,680          | 520,157,200          |
| TASA FIJA                              | 1,124,707,785           | 936,759,097          |
| IBR-(indicador bancario de referencia) | 8,157,795               | 8,295,025            |
| <b>Total</b>                           | <b>\$ 1,717,979,260</b> | <b>1,465,211,322</b> |

## (d) Composición de portafolio por plazos de vencimiento:

| Clasificación      | 2022                    |  |  |   |
|--------------------|-------------------------|--|--|---|
|                    | Total                   | Instrumentos Financieros de deuda con tasa de interés variable | Instrumentos Financieros de deuda con tasa de interés fija | Participaciones en FIC, fondos de liquidez y acciones |
| Menos de 6 Meses   | \$ 17,008,109           | 3,065,666  | 13,942,443   | -   |
| De 6 meses a 1 año | 9,561,508               | 9,561,508  | -  | -   |
| De 1 año a 2 años  | 93,956,854              | 29,962,099   | 63,994,755   | -   |
| De 2 años a 5 años | 222,092,193             | 108,265,595  | 113,826,598  | -   |
| Más de 5 años      | 1,267,835,279           | 442,416,607  | 825,418,672  | -   |
| Sin vencimiento    | 128,551,234             | -  | -  | 128,551,234   |
| <b>Total</b>       | <b>\$ 1,739,005,177</b> | <b>593,271,475</b>   | <b>1,017,182,468</b>                                       | <b>128,551,234</b>                                    |

| Clasificación      | 2021                    |  |   |  |
|--------------------|-------------------------|--|---|--|
|                    | Total                   | Instrumentos<br>Financieros de<br>deuda con tasa<br>de interés<br>variable | Instrumentos<br>Financieros de deuda<br>con tasa de interés<br>fija | Participaciones en<br>FIC, fondos de<br>liquidez y<br>acciones |
| Menos de 6 Meses   | \$ 15,627,701           | 2,036,080  | 13,591,621  | -  |
| De 6 meses a 1 año | 48,929,417              | 5,053,800  | 43,875,617  | -  |
| De 1 año a 2 años  | 25,919,236              | 12,625,640   | 13,293,596  | -  |
| De 2 años a 5 años | 182,373,465             | 93,955,025   | 88,418,440  | -  |
| Más de 5 años      | 1,192,361,503           | 414,781,680  | 777,579,823   | -  |
| Sin vencimiento    | 59,181,415              | -  | -   | 59,181,415   |
| <b>Total</b>       | <b>\$ 1,524,392,737</b> | <b>528,452,225</b>   | <b>936,759,097</b>  | <b>59,181,415</b>  |

(e) La maduración promedio de inversión al 31 de diciembre de 2022 y 2021, fue: de 12,03 años y 13,16 años, respectivamente.

## 7. CUENTAS POR COBRAR ACTIVIDAD ASEGURADORA, NETO

El siguiente es el detalle de cuentas por cobrar actividad aseguradora, neto al 31 de diciembre:

|  |    | 2022              | 2021              |
|--|----|-------------------|-------------------|
| Reaseguradores exterior cuenta corriente (1)           | \$ | 24,117,942        | 11,412,403        |
| Primas por recaudar (2)                                |    | 54,087,432        | 43,801,418        |
| Deterioro cuentas por cobrar actividad Aseguradora (3) |    | (431,284)         | (837,734)         |
| <b>Total</b>   | \$ | <b>77,774,090</b> | <b>54,376,087</b> |

(1) Reaseguradores exterior cuenta corriente:

|  |    | 2022              | 2021              |
|--|----|-------------------|-------------------|
| RGA Reinsurance Company                            | \$ | 7,940,518         | 4,184,215         |
| Axa Corporate Solutions Assurance                  |    | 6,176,728         | 448,933           |
| CCR S.A  |    | 4,126,645         | 1,643,106         |
| Mapfre Re Compañía de Reaseguros S.A               |    | 2,948,664         | 2,948,664         |
| Navigators Insurance Company                       |    | 1,047,169         | 592,032           |
| Scor Global Life                                   |    | 989,798           | 989,798           |
| Austral Re Aseguradora S.A.                        |    | 403,641           | 76,092            |
| Everest Re Insurance Company a través de Willis Re |    | 336,617           | 412,053           |
| Hannover risk                                      |    | 129,824           | 99,172            |
| Brit Syndicates Limited a través de Willis Re      |    | 11,538            | 11,538            |
| HCC Underwriting Agency Limited a través de Tyser  |    | 6,800             | 6,800             |
| <b>Total</b>                                       | \$ | <b>24,117,942</b> | <b>11,412,403</b> |
| <b>Período de maduración:</b>                      |    |                   |                   |
| 0 a 180 días                                       | \$ | 23,770,744        | 10,627,569        |
| Más de 180 días                                    |    | 347,198           | 784,834           |
| <b>Total</b>                                       | \$ | <b>24,117,942</b> | <b>11,412,403</b> |

El incremento presentado en las cuentas de reaseguro corresponde principalmente al nuevo convenio de Reaseguro con AXA Partners, para el ramo de desempleo, en el cual se cede el 90% de la prima, junto con la inclusión de un nuevo programa de Bancamia; adicional a los reembolso de siniestros, bajo el esquema de excesos de pérdida, originado por el aumento en el promedio de siniestros haciendo que supere la prioridad del contrato no proporcional, con los reaseguradores Aon Risk Services Colombia y Caisse Centrale de Réassurance SA .

(2) Primas por recaudar:

|                               |    | 2022              | 2021              |
|-------------------------------|----|-------------------|-------------------|
| Vida grupo                    | \$ | 7,307,822         | 7,449,531         |
| Exequias                      |    | 30,306            | 29,800            |
| Vida individual               |    | 27,543,512        | 24,705,284        |
| Accidentes personales         |    | 19,205,792        | 11,616,803        |
| <b>Total</b>                  | \$ | <b>54,087,432</b> | <b>43,801,418</b> |
| <b>Período de maduración:</b> |    |                   |                   |
| 0 a 75 días                   | \$ | 52,683,924        | 43,110,881        |
| Más de 75 días                |    | 1,403,508         | 690,537           |
| <b>Total</b>                  | \$ | <b>54,087,432</b> | <b>43,801,418</b> |

Estas carteras corresponden a productos que se comercializan en su mayoría a través de los canales del banco BBVA y las variaciones van de acuerdo al movimiento de la producción normal de la Aseguradora.

Para los años 2022 y 2021, el 99% y 95% del total de la cartera corresponde a comercialización de pólizas a través de la red bancaria del BBVA.

(3) Ver política del deterioro ítem 3.6 Cuentas por cobrar actividad Aseguradora (Deterioro).

El siguiente es el detalle del deterioro:

|                         |           | 2022             | 2021             |
|-------------------------|-----------|------------------|------------------|
| Primas por recaudar (a) | \$        | (84,085)         | (52,900)         |
| Reaseguradores (b)      |           | (347,199)        | (784,834)        |
| <b>Total</b>            | <b>\$</b> | <b>(431,284)</b> | <b>(837,734)</b> |

(a) El siguiente es el detalle del deterioro de primas por recaudar:

|                       |           | 2022            | 2021            |
|-----------------------|-----------|-----------------|-----------------|
| Vida Grupo            | \$        | (43,574)        | (29,806)        |
| Accidentes Personales |           | (40,511)        | (23,094)        |
| <b>Total</b>          | <b>\$</b> | <b>(84,085)</b> | <b>(52,900)</b> |

El siguiente es el detalle del deterioro por ramos por edades de las primas por recaudar

|                              |           | 2022            | 2021            |
|------------------------------|-----------|-----------------|-----------------|
| <b>Vida Grupo</b>            |           |                 |                 |
| 0-75                         | \$        | -               | (312)           |
| 91-120                       |           | (892)           | (2,165)         |
| 121-150                      |           | (18,956)        | (1,902)         |
| 151-180                      |           | (3,131)         | (1,647)         |
| 181-210                      |           | (760)           | (775)           |
| 211-240                      |           | (5,974)         | (882)           |
| 241-270                      |           | (18,956)        | (564)           |
| Más de 271 días              |           | (3,131)         | (29,783)        |
| <b>Sub-Total</b>             | <b>\$</b> | <b>(51,800)</b> | <b>(38,030)</b> |
| <b>Accidentes Personales</b> |           |                 |                 |
| 0-75                         | \$        | -               | (325)           |
| 91-120                       |           | (418)           | (1,959)         |
| 121-150                      |           | (20,034)        | (1,311)         |
| 151-180                      |           | (1,131)         | (765)           |
| 181-210                      |           | -               | (517)           |
| 211-240                      |           | (5,850)         | (396)           |
| 241-270                      |           | -               | (809)           |
| Más de 271 días              |           | (4,852)         | (8,788)         |
| <b>Sub-Total</b>             | <b>\$</b> | <b>(32,285)</b> | <b>(14,870)</b> |
| <b>Total</b>                 | <b>\$</b> | <b>(84,085)</b> | <b>(52,900)</b> |

(b) El siguiente es el detalle del deterioro por reaseguradores:

|                                      |           | 2022             | 2021             |
|--------------------------------------|-----------|------------------|------------------|
| RGA Reinsurance Company              | \$        | (241,319)        | -                |
| Scor Global Life Se                  |           | (56,046)         | (180,189)        |
| Mapfre Re Compañía de Reaseguros S.A |           | (38,296)         | (179,938)        |
| Brit Syndicates Limited              |           | (11,538)         | (424,707)        |
| <b>Total</b>                         | <b>\$</b> | <b>(347,199)</b> | <b>(784,834)</b> |

El siguiente es el detalle del deterioro por edades deterioro por reaseguradores

|                                      |           | 2022             | 2021             |
|--------------------------------------|-----------|------------------|------------------|
| <b>De 181 a 270 días</b>             |           |                  |                  |
| RGA Reinsurance Company              | \$        | (241,319)        | -                |
| <b>Más de 360 días</b>               |           |                  |                  |
| Scor Global Life Se                  |           | (56,046)         | (180,189)        |
| Mapfre Re Compañía de Reaseguros S.A |           | (38,296)         | (179,938)        |
| Brit Syndicates Limited              |           | (11,538)         | (424,707)        |
| <b>Total</b>                         | <b>\$</b> | <b>(347,199)</b> | <b>(784,834)</b> |

El movimiento del deterioro para la protección de cuentas por cobrar actividad Aseguradora durante el año fue:

|                             |           | 2022             | 2021             |
|-----------------------------|-----------|------------------|------------------|
| Saldo al principio del año  | \$        | (837,734)        | (585,276)        |
| Deterioro cargada al gastos |           | (95,623)         | (321,111)        |
| Reintegro de deterioro      |           | 502,073          | 68,653           |
| <b>Total</b>                | <b>\$</b> | <b>(431,284)</b> | <b>(837,734)</b> |

## 8. OTRAS CUENTAS POR COBRAR, NETO

El siguiente es el detalle de otras cuentas por cobrar, neto al 31 de diciembre:

|                          |           | 2022              | 2021           |
|--------------------------|-----------|-------------------|----------------|
| Depósitos judiciales (1) | \$        | 907,266           | 932,039        |
| Diversas (2)             |           | 11,325,125        | 621,947        |
| Deterioro (3)            |           | (907,266)         | (932,039)      |
| <b>Total</b>             | <b>\$</b> | <b>11,325,125</b> | <b>621,947</b> |

- (1) Corresponde a dineros retenidos de las cuentas bancarias, por concepto de procesos en contra de la Aseguradora, derivados de pólizas; los cuales se encuentran en proceso de recuperación y fueron deteriorados al 100%.

- (2) El detalle de las cuentas por cobrar diversas:

|  |           | 2022              | 2021           |
|--|-----------|-------------------|----------------|
| Recaudos BBVA Seguros Colombia S.A.(a) | \$        | 130,985           | 621,947        |
| Otras cuentas por cobrar (b)           |           | 11,194,140        | -              |
| <b>Total</b>                           | <b>\$</b> | <b>11,325,125</b> | <b>621,947</b> |

- (a) La disminución obedece principalmente a que a partir del año 2022 el valor de las primas de los productos de Leasing, que se comercializan a través del Banco BBVA están siendo consignados directamente en la Aseguradora de BBVA seguros de Vida, mientras que para el año 2021, estos valores eran consignados en las cuentas bancarias de la Aseguradora de BBVA Seguros generales, debiendo ser girados posteriormente a la Aseguradora de vida.
- (b) Dentro de este rubro se encuentra registrado una cuenta por cobrar al FONDO DE PENSIONES Y CESANTIAS PORVENIR S.A, por un valor de \$11.193.395 por concepto de devolución de mayores valores girados de la Aseguradora a la administradora en siniestros de años anteriores, según acuerdo firmado entre las partes el 01 de diciembre del año 2022.
- (3) El movimiento del deterioro de las cuentas por cobrar:

|                            |           | 2022             | 2021             |
|----------------------------|-----------|------------------|------------------|
| Saldo al principio del año | \$        | (932,039)        | (1,161,976)      |
| Deterioro cargada al gasto |           | (141,523)        | (320,067)        |
| Reintegro de deterioro     |           | 166,296          | 550,004          |
| <b>Total</b>               | <b>\$</b> | <b>(907,266)</b> | <b>(932,039)</b> |

## 9. ACTIVOS POR IMPUESTOS CORRIENTES

El siguiente es el detalle del activo por impuestos corrientes netos al 31 de diciembre de:

|   |           | 2022              | 2021              |
|---|-----------|-------------------|-------------------|
| Anticipo de renta y complementarios           | \$        | 10,609,018        | 6,914,927         |
| Retenciones en la fuente                      |           | 258,678           | 326,629           |
| Autorretenciones por rendimientos financieros |           | 1,458,060         | 833,274           |
| Autorretenciones Decreto 2201                 |           | 2,725,070         | 2,534,188         |
| <b>Total</b>                                  | <b>\$</b> | <b>15,050,826</b> | <b>10,609,018</b> |

La variación obedece principalmente al saldo a favor por renta en el año 2022 originado por rentas exentas del portafolio de rentas vitalicias.

Los activos y pasivos por impuestos corrientes comprenden todas aquellas partidas atribuibles al impuesto a las ganancias.

## 10. RESERVAS TÉCNICAS PARTE DE REASEGURO, NETO

El siguiente es el detalle de las reservas técnicas parte de reaseguro, neto:

|   |           | 2022              | 2021             |
|---|-----------|-------------------|------------------|
| Siniestros pendientes parte reaseguradores del exterior (1) | \$        | 4,704,665         | 2,475,033        |
| Reserva riesgos en curso parte reasegurador (2)             |           | 3,078,319         | 2,165,740        |
| Reserva matemática parte reasegurador del exterior (3)      |           | 921,379           | -                |
| Siniestros no avisados parte reasegurador (4)               |           | 4,991,245         | 2,627,144        |
| Deterioro reservas técnicas parte reaseguradores            |           | (247,312)         | (57,081)         |
| <b>Total</b>  | <b>\$</b> | <b>13,448,296</b> | <b>7,210,836</b> |

(1) El siguiente es el detalle de Siniestros pendientes parte reaseguradores del exterior por ramos:

|                            |           | 2022             | 2021             |
|----------------------------|-----------|------------------|------------------|
| Vida grupo (a)             | \$        | 1,543,298        | 156,754          |
| Desempleo (a)              |           | 1,860,360        | 1,253,256        |
| Vida individual            |           | 890,532          | 908,234          |
| Accidentes personales      |           | 148,186          | 15,829           |
| Invalidez y sobrevivientes |           | 262,289          | 140,960          |
| <b>Total</b>               | <b>\$</b> | <b>4,704,665</b> | <b>2,475,033</b> |

(a) El incremento se origina principalmente en el ramo de vida grupo y desempleo donde tiene participación los reaseguradores.

(2) El siguiente es el detalle de Reserva riesgos en curso parte reasegurador por ramos:

|                       |           | 2022             | 2021             |
|-----------------------|-----------|------------------|------------------|
| Vida grupo (a)        | \$        | 234,989          | 18               |
| Desempleo (a)         |           | 2,103,118        | 222,398          |
| Vida Individual (b)   |           | -                | 1,730,882        |
| Accidentes Personales |           | 740,212          | 212,442          |
| <b>Total</b>          | <b>\$</b> | <b>3,078,319</b> | <b>2,165,740</b> |

(a) El incremento corresponde al aumento en el valor de la prima cedida, para los ramos desempleo con el reasegurador Axa y vida grupo con Bancamia.

(b) Esta reserva paso a registrarse en el año 2022 como reserva matemática como se expone en el siguiente ítem.

(3) Para el año 2022 se registra como reserva matemática parte reasegurador, la reserva generada por los productos de corta duración que para el año 2021 estaba registrada como reserva de riesgo en curso, reclasificación realizada por solicitud de la SFC BBVA.

(4) El siguiente es el detalle de Siniestros no avisados parte reasegurador por ramos:

|                            |           | 2022             | 2021             |
|----------------------------|-----------|------------------|------------------|
| Vida grupo (a)             | \$        | 2,378,315        | 353,853          |
| Desempleo                  |           | 80,960           | 188,254          |
| Exequias                   |           | -                | 40               |
| Vida individual            |           | 369,634          | 27,572           |
| Accidentes personales      |           | 105,961          | 1,049            |
| Invalidez y sobrevivientes |           | 2,056,375        | 2,056,376        |
| <b>Total</b>               | <b>\$</b> | <b>4,991,245</b> | <b>2,627,144</b> |

- a) La variación se origina por el incremento en la siniestralidad que cuenta con cesión, en productos de negocios de Bancamia.

## 11. IMPUESTO DIFERIDO, NETO

Se realizó compensación de activos y pasivos por impuesto diferido en el estado de situación financiera, a continuación se detalla la reclasificación efectuada al 31 de diciembre:

| 2022                     | Impuesto diferido antes de reclasificaciones | Reclasificaciones | Saldo final del impuesto |
|--------------------------|--|-------------------|--------------------------|
| Impuesto diferido activo | \$ 6,567,243                                 | (2,364,413)       | 4,202,830                |
| Impuesto diferido pasivo | (2,364,413)                                  | 2,364,413         | -                        |
| <b>Neto</b>              | <b>\$ 4,202,830</b>                          | <b>-</b>          | <b>4,202,830</b>         |

| 2021                     | Impuesto diferido antes de reclasificaciones | Reclasificaciones | Saldo final del impuesto |
|--------------------------|--|-------------------|--------------------------|
| Impuesto diferido activo | \$ 1,957,061                                 | -                 | 1,957,061                |
| <b>Neto</b>              | <b>\$ 1,957,061</b>                          | <b>-</b>          | <b>1,957,061</b>         |

La tasa impositiva aplicada para el cálculo del impuesto diferido es la siguiente:

| Período de aplicación | Año para revertir diferencia temporarias | Renta | Sobre tasa Renta | Total tasa impositiva |
|-----------------------|--|-------|------------------|-----------------------|
| 31 de diciembre 2022  | 2023                                     | 35%   | 5%               | 40%                   |
| 31 de diciembre 2021  | 2022                                     | 35%   | 0%               | 35%                   |

La afectación en resultados del impuesto diferido se detalla en la Nota 37 del impuesto a las ganancias.

## 12. PROPIEDAD Y EQUIPO, NETO

El siguiente es el detalle de la propiedad y equipo al 31 de diciembre:

|   |           | 2022           | 2021           |
|---|-----------|----------------|----------------|
| Muebles, enseres y equipos de oficina             | \$        | 971,856        | 971,856        |
| Equipo de computación                             |           | 3,296,233      | 3,244,579      |
| Depreciación propiedad y equipo                   |           | (3,952,375)    | (3,620,787)    |
| <b>Sub Total Propiedad y equipo</b>               |           | <b>315,714</b> | <b>595,648</b> |
| Mejoras en propiedades ajenas                     |           | 1,110,681      | 1,110,681      |
| Amortización en mejoras en propiedades ajenas     |           | (1,110,681)    | (795,988)      |
| <b>Sub Total Mejoras en propiedades ajenas(1)</b> |           | <b>-</b>       | <b>314,693</b> |
| <b>Total</b>                                      | <b>\$</b> | <b>315,714</b> | <b>910,341</b> |

- (1) La disminución corresponde a la cancelación del contrato de arrendamientos del piso 12 Edificio los venados donde la Aseguradora estaba ubicada; a partir del mes de agosto del año 2022 la Aseguradora se encuentra en la sede del banco BBVA, Carrera 9 No. 71.52 piso 8.

El siguiente es el movimiento del costo y la depreciación acumulada de diciembre de 2022 y 2021:

### Diciembre de 2022

| Costo  | Muebles, enseres y equipos de oficina | Equipo de computación | Mejoras en propiedades ajenas | Total              |
|--|---------------------------------------|-----------------------|-------------------------------|--------------------|
| Saldo final al 31 de diciembre de 2021         | \$ 971,856                            | 3,244,579             | 1,110,681                     | 5,327,116          |
| Adquisiciones                                  | -                                     | 51,654                | -                             | 51,654             |
| <b>Saldo final al 31 de diciembre de 2022</b>  | <b>971,856</b>                        | <b>3,296,233</b>      | <b>1,110,681</b>              | <b>5,378,770</b>   |
| <b>Depreciaciones</b>                          |                                       |                       |                               |                    |
| Saldo inicial al 31 de diciembre de 2021       | (914,871)                             | (2,705,916)           | (795,988)                     | (4,416,775)        |
| Depreciación/Amortización                      | (26,933)                              | (304,655)             | (314,693)                     | (646,281)          |
| <b>Saldo final al 31 de diciembre de 2022</b>  | <b>(941,804)</b>                      | <b>(3,010,571)</b>    | <b>(1,110,681)</b>            | <b>(5,063,056)</b> |
| <b>Importe neto al 31 de diciembre de 2022</b> | <b>\$ 30,052</b>                      | <b>285,662</b>        | <b>-</b>                      | <b>315,714</b>     |

### Diciembre de 2021

| Costo  | Muebles, enseres y equipos de oficina | Equipo de computación | Mejoras en propiedades ajenas | Total              |
|--|---------------------------------------|-----------------------|-------------------------------|--------------------|
| Saldo final al 31 de diciembre de 2021         | \$ 977,351                            | 2,906,483             | 1,110,681                     | 4,994,515          |
| Adquisiciones                                  | -                                     | 338,096               | -                             | 338,096            |
| Retiros  | (5,495)                               | -                     | -                             | (5,495)            |
| <b>Saldo final al 31 de diciembre de 2021</b>  | <b>971,856</b>                        | <b>3,244,579</b>      | <b>1,110,681</b>              | <b>5,327,116</b>   |
| <b>Depreciaciones</b>                          |                                       |                       |                               |                    |
| Saldo inicial al 31 de diciembre de 2020       | (889,028)                             | (2,360,306)           | (573,850)                     | (3,823,184)        |
| Depreciación/Amortización                      | (31,338)                              | (345,610)             | (222,138)                     | (599,086)          |
| Baja en depreciación                           | 5,495                                 | -                     | -                             | 5,495              |
| <b>Saldo final al 31 de diciembre de 2021</b>  | <b>(914,871)</b>                      | <b>(2,705,916)</b>    | <b>(795,988)</b>              | <b>(4,416,775)</b> |
| <b>Importe neto al 31 de diciembre de 2021</b> | <b>\$ 56,985</b>                      | <b>538,663</b>        | <b>314,693</b>                | <b>910,341</b>     |

Al 31 de diciembre de 2022 y 2021, no existían restricciones sobre los activos fijos de la Compañía y se encontraban debidamente amparados contra los riesgos de terremoto, incendio, corriente débil y otros riesgos mediante pólizas de seguros vigentes.

**Pérdida por deterioro de valor**

Al 31 de diciembre de 2022 y 2021, los elementos de propiedad y equipo no presentan deterioro de valor.

**Propiedad y equipo fuera de servicio**

La Aseguradora no posee elementos de propiedad y equipo que se encuentran temporalmente fuera de servicio.

### 13. PROPIEDAD Y EQUIPO POR DERECHO DE USO, NETO Y PASIVOS POR ARRENDAMIENTO

El siguiente es el detalle de propiedad y equipo por derecho de uso al 31 de diciembre:

|                                       |           | 2022     | 2021             |
|---------------------------------------|-----------|----------|------------------|
| Propiedad y equipo por derecho de uso | \$        | -        | 3,618,340        |
| <b>Total</b>                          | <b>\$</b> | <b>-</b> | <b>3,618,340</b> |

El siguiente es el detalle de pasivos por arrendamiento:

|                            |           | 2022     | 2021             |
|----------------------------|-----------|----------|------------------|
| Pasivos por arrendamientos | \$        | -        | 3,975,058        |
| <b>Total</b>               | <b>\$</b> | <b>-</b> | <b>3,975,058</b> |

La disminución corresponde a la cancelación del contrato de arrendamientos del piso 12 Edificio los venados donde la Aseguradora estaba ubicada; a partir del mes de agosto del año 2022 la Aseguradora se encuentra en la sede del banco BBVA, Carrera 9 No. 71.52 piso 8.

## 14. ACTIVOS INTANGIBLES, NETO

El siguiente es el detalle de los activos intangibles, neto al 31 de diciembre:

|                     |           | 2022             | 2021             |
|---------------------|-----------|------------------|------------------|
| Activos intangibles | \$        | 9,454,257        | 9,411,206        |
| <b>Total</b>        | <b>\$</b> | <b>9,454,257</b> | <b>9,411,206</b> |

El movimiento de 2022 y 2021 de los intangibles fue el siguiente:

| Detalle   |           | Activos Intangibles |
|---|-----------|---------------------|
| <b>Saldo inicial al 31 de diciembre de 2020</b> | \$        | 9,235,483           |
| Aumentos  |           | 3,482,983           |
| Amortización del período                        |           | (3,307,260)         |
| <b>Saldo final al 31 de diciembre de 2021</b>   |           | <b>9,411,206</b>    |
| Aumentos  |           | 3,585,504           |
| Amortización del período                        |           | (3,542,453)         |
| <b>Saldo final al 31 de diciembre de 2022</b>   | <b>\$</b> | <b>9,454,257</b>    |

El intangible corresponde al aplicativo core del negocio ACSEL/X donde actualmente se emite la producción de la Aseguradora, el recaudo de primas, atención en las reclamaciones de siniestros; los aumentos corresponde a mejoras realizadas por el ingreso de nuevos productos de los cuales se realizan los pagos.

La amortización de los intangibles se reconoce como gasto en el estado de resultados.

Al 31 de diciembre de 2022 no existen restricciones sobre la realización de los activos intangibles, ni compromisos para la adquisición de nuevos activos intangibles.

Una vez realizado el análisis y teniendo en cuenta la importancia y los beneficios económicos que aporta el aplicativo, la Aseguradora determinó que no hay lugar a deterioro.

## 15. OTROS ACTIVOS NO FINANCIEROS, NETO

El siguiente es el detalle de otros activos no financieros al 31 de diciembre:

|                               | 2022              | 2021     |
|-------------------------------|-------------------|----------|
| Gastos pagados por anticipado | 211,238           | -        |
| <b>Total</b>                  | <b>\$ 211,238</b> | <b>-</b> |

El movimiento de 2022 de los gastos pagados por anticipado

| Detalle                                       | Costos excesos de<br>pérdida |
|---|------------------------------|
| Aumentos                                      | 309,654                      |
| Amortización del período                      | (98,416)                     |
| <b>Saldo final al 31 de diciembre de 2022</b> | <b>\$ 211,238</b>            |

La Aseguradora tiene registrado las licencias, que tiene vigencias anuales.

## 16. CUENTAS POR PAGAR ACTIVIDAD ASEGURADORA

A continuación se detallan las cuentas por pagar de actividad Aseguradora que posee la Compañía a 31 de diciembre:

|   | 2022                 | 2021              |
|---|----------------------|-------------------|
| Reaseguradores exterior cuenta corriente (1)          | 31,665,776           | 17,786,655        |
| Siniestros liquidados por pagar (2)                   | 5,731,239            | 5,149,935         |
| Obligaciones a favor de intermediarios (3)            | 17,862               | 103,223           |
| Depósito de reserva a reaseguradores del exterior (4) | 3,151,118            | 696,451           |
| <b>Total</b>  | <b>\$ 40,565,995</b> | <b>23,736,264</b> |

(1) El siguiente es el detalle de reaseguradores exterior cuenta corriente al 31 de diciembre:

|  | 2022                 | 2021              |
|--|----------------------|-------------------|
| AXA Corporate Solutions Assurance                    | \$ 11,696,391        | 12,958,191        |
| AXA France Vie                                       | 7,881,709            | 631,195           |
| RGA Reinsurance Company                              | 5,326,161            | 162,793           |
| CCR Re   | 2,790,413            | -                 |
| Navigators Insurance Company                         | 983,536              | -                 |
| Mapfre Asistencia                                    | 953,089              | 2,367,121         |
| Mapfre Re Compañía de Reaseguros S.A.                | 757,322              | 757,322           |
| Austral Re Aseguradora S.A.                          | 458,677              | 248,138           |
| Everest Re Insurance Company                         | 451,800              | 342,402           |
| Scor Global Life                                     | 98,403               | 98,403            |
| Hannover risk  | 79,856               | 69,318            |
| Brit Syndicates Limited a través de Willis Re        | 77,790               | 77,790            |
| Axa Partners a través de AON                         | 49,540               | -                 |
| Navigators Insurance Company a través de AON         | 45,281               | 73,982            |
| Navigators Insurance Company a través de AngloLatino | 15,808               | -                 |
| <b>Total</b>   | <b>\$ 31,665,776</b> | <b>17,786,655</b> |

Período de maduración:

|              | 2022                 | 2021              |
|--------------|----------------------|-------------------|
| 0 a 180 días | \$ 31,665,776        | 17,786,655        |
| <b>Total</b> | <b>\$ 31,665,776</b> | <b>17,786,655</b> |

La variación corresponde al aumento de primas cedidas de vida grupo y desempleo de acuerdo con la nueva estructura de negocio de la Aseguradora, donde se realizó un convenio a nivel regional en el cual parte de la cartera de Bancaseguros tiene un modelo de negocio bajo la figura de cesión de contratos de reaseguros con participación el reasegurador AXA Corporate Solutions Assurance. Adicional por el incremento en Contratos de XL de los Reaseguradores Aon Re y Scor Re.

(2) El siguiente es el detalle de siniestros liquidados por pagar al 31 de diciembre:

|   |           | 2022             | 2021             |
|---|-----------|------------------|------------------|
| Vida grupo                                | \$        | 630,354          | 714,345          |
| Rentas vitalicias y riesgos laborales (a) |           | 5,100,885        | 4,435,590        |
| <b>Total</b>                              | <b>\$</b> | <b>5,731,239</b> | <b>5,149,935</b> |

(a) Corresponde a las mesadas pensionales pendientes por pagar de las rentas vitalicias contratadas con la compañía, sobre las cuales los pensionados no han presentado a la Compañía los soportes tales como (certificado de escolaridad y supervivencia) para el respectivo pago.

(3) Registra el valor de la remuneración a favor del intermediario por el servicio de intermediación en forma simultánea con la expedición de las pólizas.

(4) El siguiente es el detalle de depósito de reserva a reaseguradores del exterior al 31 de diciembre:

|                              |           | 2022             | 2021           |
|------------------------------|-----------|------------------|----------------|
| Axa France Vie               | \$        | 2,536,666        | 74,339         |
| Navigators Insurance Company |           | 316,743          | 283,705        |
| Austral Resseguradora S.A.   |           | 200,473          | 207,882        |
| Everest reaseguros           |           | 67,207           | 38,025         |
| RGA Reinsurance Company      |           | 30,000           | 236            |
| Hannover                     |           | 29               | 92,232         |
| CCR S.A                      |           | -                | 32             |
| <b>Total</b>                 | <b>\$</b> | <b>3,151,118</b> | <b>696,451</b> |

Los depósitos de reserva corresponde a la retención del 20% de la cesión, de acuerdo con los contratos suscritos con los reaseguradores; el incremento corresponde a la nueva estructura de negocio de la Aseguradora con alta participación del reasegurador AXA Corporate Solutions Assurance.

## 17. OTRAS CUENTAS POR PAGAR

A continuación se detallan las otras cuentas por pagar que posee la Compañía a 31 de diciembre:

|                                      |           | 2022              | 2021             |
|--------------------------------------|-----------|-------------------|------------------|
| Proveedores y servicios por pagar(1) | \$        | 11,841,110        | 4,917,641        |
| Aportes a seguridad social (2)       |           | 202,459           | 173,816          |
| <b>Total</b>                         | <b>\$</b> | <b>12,043,569</b> | <b>5,091,457</b> |

- (1) En este rubro se registra la causación de costo uso de red por valor de \$7.487.735 por la comercialización de productos a través del banco BBVA (el incremento obedece al aumento en las primas comercializadas a través de la red bancaria por el canal de Bancaseguros); adicional se realiza la causación de obligaciones por pagar a proveedores por valor de \$4.353.374.
- (2) Corresponde a los aportes de seguridad social de los funcionarios de la compañía del mes de diciembre 2022 y 2021, cuyos pagos se realizaron en los primeros días del mes de enero del 2023 y 2022.

## 18. BENEFICIOS A EMPLEADOS

El siguiente es el detalle de los beneficios a empleados al 31 de diciembre:

|                              |           | 2022             | 2021             |
|------------------------------|-----------|------------------|------------------|
| Cesantías                    | \$        | 375,851          | 307,948          |
| Intereses sobre cesantías    |           | 42,889           | 35,212           |
| Vacaciones consolidadas      |           | 731,065          | 593,307          |
| Bonificaciones empleados (1) |           | 1,132,338        | 1,434,724        |
| Prima de vacaciones          |           | 99,822           | 88,328           |
| <b>Total</b>                 | <b>\$</b> | <b>2,381,965</b> | <b>2,459,519</b> |

- (1) Corresponde a un incentivo que no constituye salario ni factor prestacional por entregarse a título de mera liberalidad, que otorga el Grupo BBVA a sus empleados, evaluando criterios de cumplimiento de objetivos globales, cuantitativos, de cliente, tácticos y los resultados de la entidad, los cuales son asignados a cada colaborador al inicio de cada año con seguimientos periódicos, liderado desde el área de gestión de beneficios de Recursos Humanos y la Presidencia.

## 19. RESERVAS TÉCNICAS

A continuación se detallan los pasivos por contratos de seguros o reservas técnicas que posee la Aseguradora a 31 de diciembre:

|   |           | 2022                 | 2021                 |
|---|-----------|----------------------|----------------------|
| Reserva de riesgos en curso (1)                 | \$        | 51,096,321           | 44,116,810           |
| Reserva matemática (2)                          |           | 1,076,721,255        | 926,690,476          |
| Reserva seguro de vida ahorro con participación |           | 95,573               | 94,206               |
| Reserva para siniestros avisados (3)            |           | 158,788,150          | 119,653,286          |
| Reserva para siniestros no avisados (4)         |           | 96,186,072           | 83,273,112           |
| <b>Total</b>                                    | <b>\$</b> | <b>1,382,887,371</b> | <b>1,173,827,890</b> |

(1) El siguiente es el detalle por ramo de la reserva de riesgos en curso a 31 de diciembre:

|                          |           | 2022              | 2021              |
|--------------------------|-----------|-------------------|-------------------|
| Vida grupo(a)            | \$        | 29,221,083        | 16,478,052        |
| Desempleo                |           | 3,008,668         | 1,430,328         |
| Exequias                 |           | 3,875             | 4,147             |
| Vida Individual (b)      |           | -                 | 14,560,164        |
| Accidentes personales(a) |           | 18,862,695        | 11,644,119        |
| <b>Total</b>             | <b>\$</b> | <b>51,096,321</b> | <b>44,116,810</b> |

a) El incremento de la reserva se origina por el aumento en la comercialización de este ramo a través del canal del banco BBVA; en vía con la producción crece por las carteras de los productos de bancaseguros Deudores – Libranza, Consumó, Hipotecario y Tarjetas que en conjunto representan el 24.6%, representado en conjunto en 58.071.200.

b) Ver comentario Item 10.3

(2) La variación de reserva matemática a cierre de diciembre de 2022 corresponde a:

- Para rentas vitalicias de pensiones ley 100 y riesgos laborales a cierre de diciembre de 2022, presenta un movimiento de constitución frente al cierre de diciembre de 2021, explicado por los ajustes normales realizados a los parámetros tales como edad de los beneficiarios, inflación y deslizamiento.
- Altos índices de inflación registrados durante lo corrido de 2022, han llevado a un aumento en la estimación de parámetros de crecimiento de salario mínimo, de inflación y deslizamiento.
- Para los productos de vida individual presenta un movimiento significativo de constitución tanto en la parte retenida como en la parte cedida, a cierre de diciembre de 2022 versus diciembre de 2021; lo anterior explicado por, el cambio realizado en el registro contable de la reserva asociada a los productos de vida individual con vigencias menores o iguales a un año manteniendo el cumplimiento de lo establecido en el decreto de reservas técnicas 2973 de 2013. La variación de reserva para siniestros avisados.

(3) El siguiente es el detalle por ramo de la reserva para siniestros avisados a 31 de diciembre:

|                               |           | 2022               | 2021               |
|-------------------------------|-----------|--------------------|--------------------|
| Vida grupo (a)                |           | 50,480,617         | 37,763,252         |
| Desempleo                     |           | 2,109,979          | 1,552,087          |
| Exequias                      |           | 21,392             | 15,287             |
| Vida individual (b)           |           | 8,692,961          | 6,792,009          |
| Accidentes personales(c)      | \$        | 4,230,375          | 2,716,466          |
| Invalidez y sobrevivientes(d) |           | 92,571,682         | 69,773,917         |
| Riesgos laborales             |           | 681,144            | 1,040,268          |
| <b>Total</b>                  | <b>\$</b> | <b>158,788,150</b> | <b>119,653,286</b> |

(a) La variación obedece principalmente que durante el ejercicio 2022, la Compañía constituyó (1268) siniestros por valor de \$30.010.720 y libero (286) siniestros que se habían constituido en el 2021 por valor de \$2.901.624.

(b) La obedece principalmente que durante el ejercicio 2022, la Compañía constituyó (103) siniestros por valor de \$4.940.697 y libero (106) siniestros que se habían constituido en el 2021 por valor de \$3.012.799.

(c) La variación obedece principalmente al incremento en siniestralidad de los productos comercializados por la red bancaria del Banco BBVA S.A.

(d) La variación obedece principalmente que durante el ejercicio 2022, la Aseguradora constituyó (46) siniestros por valor de \$23.785.628 y libero (46) siniestros que se habían constituido en el 2021 por valor de \$7.877.300. Durante el año 2022 se constituyeron dos siniestros por valor \$16.557.000 para atender las contingencias asociadas al ramo según acuerdo de transacción con el Fondo de pensiones y Cesantías Porvenir.

(4) La reserva para siniestros no avisados está compuesta por:

|                                |           | 2022              | 2021              |
|--------------------------------|-----------|-------------------|-------------------|
| Vida grupo                     | \$        | 33,959,613        | 32,355,057        |
| Desempleo                      |           | 87,866            | 242,466           |
| Exequias                       |           | 9,708             | 22,614            |
| Vida individual                |           | 15,019,342        | 11,881,176        |
| Accidentes personales          |           | 586,866           | 249,122           |
| Invalidez y sobrevivientes (a) |           | 46,522,677        | 38,522,677        |
| <b>Total</b>                   | <b>\$</b> | <b>96,186,072</b> | <b>83,273,112</b> |

(a) El incremento de la reserva de siniestros no avisados, obedece principalmente a \$8.000.000 constituidos para atender las contingencias asociadas al ramo según acuerdo de transacción con el Fondo de pensiones y Cesantías Porvenir.

## 20. PASIVOS POR IMPUESTOS CORRIENTES

El siguiente es el detalle de otros pasivos no financieros al 31 de diciembre:

|   |           | 2022             | 2021             |
|---|-----------|------------------|------------------|
| Impuesto industria y comercio – ICA (1) | \$        | 1,329,514        | 930,120          |
| Sobretasas y otros                      |           | 15,482           | 15,360           |
| Retenciones en la fuente (2)            |           | 741,714          | 343,318          |
| Impuesto sobre las ventas – IVA (3)     |           | 266,891          | 80,060           |
| <b>Total</b>                            | <b>\$</b> | <b>2,353,601</b> | <b>1,368,858</b> |

- (1) La variación corresponde principalmente al cambio en las tarifas del impuesto de ICA de las ciudades donde la Aseguradora es responsable de este impuesto.
- (2) La variación corresponde al aumento en las autorretenciones de renta.
- (3) Corresponde al impuesto sobre las ventas causados en último bimestre de cada año, del producto de desempleo el cual es pagado a la administración de impuestos y aduanas nacionales en el mes de enero de cada año.

## 21. PASIVOS ESTIMADOS Y PROVISIONES

El siguiente es el detalle de los pasivos estimados y provisiones al 31 de diciembre:

|  |           | 2022             | 2021           |
|--|-----------|------------------|----------------|
| Multas y sanciones, litigios, Indemnizaciones y demandas (1) | \$        | 92,330           | 56,999         |
| Obligaciones a favor de intermediarios de seguros(2)         |           | 42,673           | 42,935         |
| Otras provisiones (3)  |           | 1,114,417        | 673,991        |
| <b>Total</b>   | <b>\$</b> | <b>1,249,420</b> | <b>773,925</b> |

(1) El siguiente es el detalle multas, sanciones, litigios, indemnizaciones y demandas al 31 de diciembre:

|  |           | Legal         |
|--|-----------|---------------|
| <b>Saldo al 1 de enero de 2020</b>                 | \$        | 185,972       |
| Adiciones hechas durante el periodo                |           | 120,237       |
| Montos usados durante el periodo                   |           | (125,455)     |
| Montos no utilizados revertidos durante el periodo |           | (123,755)     |
| <b>Saldo al 31 de diciembre de 2021</b>            |           | <b>56,999</b> |
| <b>Saldo al 1 de enero de 2022</b>                 |           | 56,999        |
| Adiciones hechas durante el periodo                |           | 37,000        |
| Montos usados durante el periodo                   |           | (1,669)       |
| <b>Saldo al 31 de diciembre de 2022</b>            | <b>\$</b> | <b>92,330</b> |

(2) Registra el valor de la remuneración a favor del intermediario por el servicio de intermediación en forma simultánea con la expedición de la póliza, siempre y cuando existan convenios en el sentido de estipular que la comisión solo será devengada en el momento del recaudo de las primas.

(3) Dentro de la política del grupo BBVA se encuentra el programa de responsabilidad social, el cual corresponde a donaciones en especie a instituciones seleccionadas, y se determina por 1% de las utilidades; esta provisión que se registra mensual y el pago se realizó durante el primer trimestre del año.

## 22. OTROS PASIVOS

El siguiente es el detalle de otros pasivos al 31 de diciembre:

|                          |           | 2022             | 2021           |
|--------------------------|-----------|------------------|----------------|
| Devolución de primas (1) | \$        | 830,329          | 773,189        |
| Sobrantes de primas(2)   |           | 252,126          | 102,759        |
| <b>Total</b>             | <b>\$</b> | <b>1,082,455</b> | <b>875,948</b> |

(1) Corresponden a valores pendientes por devolver a los clientes por cancelación de primas.

(2) Corresponde a valores recibidos por la Aseguradora que no presentan una póliza vigente en el momento del pago. Dichas partidas son monitoreadas y analizadas mensualmente una a una, con el fin de poder determinar la aplicación correspondiente.

## 23. PATRIMONIO

### 23.1 Capital social

El capital autorizado ascendía a \$54.000.000 al 31 de diciembre de 2022 y 2021, con acciones de valor nominal de \$190,7438089 pesos por acción. Las acciones suscritas y pagadas ascendían a un total de 99.281.949, para el siguiente capital suscrito y pagado:

|                       |           | 2022              | 2021              |
|-----------------------|-----------|-------------------|-------------------|
| Capital autorizado    | \$        | 54,000,000        | 54,000,000        |
| Capital por suscribir |           | (35,062,583)      | (35,062,583)      |
| <b>Total</b>          | <b>\$</b> | <b>18,937,417</b> | <b>18,937,417</b> |

### 23.2 Reserva legal

Para el año 2022 y 2021 no se constituyó reservas legales. De acuerdo con las leyes colombianas, la Compañía debe apropiar como mínimo el 10% de las utilidades de cada ejercicio, con el fin de establecer la reserva legal. Esta reserva deberá alcanzar no menos del 50% del capital suscrito de la Compañía y no podrá destinarse al pago de dividendos, pero pueden ser usadas para absorber pérdidas.

|               |           | 2022               | 2021               |
|---------------|-----------|--------------------|--------------------|
| Reserva Legal | \$        | 150,107,544        | 150,107,544        |
| <b>Total</b>  | <b>\$</b> | <b>150,107,544</b> | <b>150,107,544</b> |

### 2.5 Reserva ocasional

Al 31 de diciembre de 2022 y 2021 las reservas ocasionales correspondían a reserva a disposición de los accionistas.

|                   |           | 2022               | 2021               |
|-------------------|-----------|--------------------|--------------------|
| Reserva Ocasional | \$        | 318,144,139        | 299,118,551        |
| <b>Total</b>      | <b>\$</b> | <b>318,144,139</b> | <b>299,118,551</b> |

El incremento en reservas ocasionales corresponde a la aprobación en la Asamblea de Accionistas celebrada el 15 de marzo de 2022 Según Acta No 40, de constituir el 40% de las utilidades del ejercicio del año 2021 por valor de \$19.025.588, para respaldar nuevas normativas y las contingencias futuras en los ramos de cola larga (Rentas Vitalicias y Previsionales).

### 23.3 Otros resultados integrales

El siguiente es el detalle de otros resultados integrales por los años terminados el 31 de diciembre:

|   |           | 2022                | 2021                |
|---|-----------|---------------------|---------------------|
| Ganancia neta sobre inversiones en instrumentos financieros de patrimonio medidos a valor razonable con cambio en otro resultado integral | \$        | 4,036,609           | 4,403,389           |
| Ganancia neta sobre inversiones en instrumento de deuda medidos a valor razonable con cambio en otro resultado integral (1)               |           | (62,620,131)        | (18,141,070)        |
| Impuesto diferido originado por valoración de instrumentos de deuda   |           | 2,944,004           | 541,339             |
| <b>Total</b>  | <b>\$</b> | <b>(55,639,518)</b> | <b>(13,196,342)</b> |

- (1) Corresponden a 55 títulos de deuda pública interna nación, clasificados en inversiones disponibles para la venta, cuya adquisición fue en 2019 (1 títulos), 2020 (14 títulos), 2021 (31 títulos) y 2022 (9 títulos).

La variación corresponde al comportamiento de los rendimientos marcado con un deterioro macroeconómico que significó un incremento en la parte corta de la curva, lo cual redujo el desempeño de este tipo de instrumentos.

### 23.3 Resultados del ejercicio

El siguiente es el detalle de resultados ejercicio por lo años terminados el 31 de diciembre de:

|                             | 2022                  | 2021              |
|-----------------------------|-----------------------|-------------------|
| Resultado del ejercicio (1) | 100,410,904           | 47,563,969        |
| <b>Total</b>                | <b>\$ 100,410,904</b> | <b>47,563,969</b> |

- (1) Resultado del ejercicio (pago de dividendos)

Las disposiciones cambiarias vigentes permiten las remesas de dividendos a accionistas extranjeros sin limitación. Las remesas se hacen a través del mercado cambiario de acuerdo con lo dispuesto por la junta directiva del Banco de la República. Los dividendos pueden ser capitalizados incrementando la inversión extranjera, efectuándose el correspondiente registro en el Banco de la República.

Los dividendos pagados o abonados en cuenta a los accionistas extranjeros están sujetos a retención en la fuente a título de impuesto de renta y remesas, conforme a la tarifa establecida por el Gobierno Nacional. Salvo que se capitalicen en la Compañía, durante un lapso no inferior a cinco años, las acciones o aportes se deben conservar en cabeza de tales inversionistas o ser enajenados en condiciones que el producto quede invertido en el país.

En el año 2022 y 2021 se generaron pago de dividendos netos por este concepto por \$28.538.381 y \$66.451.720, respectivamente.

La inversión de los accionistas extranjeros registrada ante el Banco de la República al 31 de diciembre de 2022 y 2021 era de US \$30.986.163,43 (en dólares americanos) equivalente a 99.281.949 acciones.

## 24. PRIMAS EMITIDAS

El siguiente es el detalle de primas emitidas por los años terminados el 31 de diciembre:

|                           |           | 2022               | 2021               |
|---------------------------|-----------|--------------------|--------------------|
| Vida grupo(1)             | \$        | 353,321,114        | 287,928,331        |
| Desempleo(2)              |           | 7,079,680          | 2,492,732          |
| Exequias                  |           | 118,664            | 119,035            |
| Vida individual(3)        |           | 63,333,933         | 62,139,150         |
| Accidentes personales (4) |           | 36,193,310         | 23,646,978         |
| <b>Total</b>              | <b>\$</b> | <b>460,046,701</b> | <b>376,326,226</b> |

Las ventas al acumulado al mes de Diciembre 2022 y 2021, crecieron en el 22.2% donde la Red Bancaria principalmente con los productos BS VG Deudores – Libranza, BS VG Deudores – Consumo, BS VG Deudores – Hipotecario y VGD Tarjetas presentaron crecimientos acumulados al mes de Diciembre del 24.6% en conjunto con el Canal Telemarketing con incremento del 53.4% en los productos AP Salud TLMK y Cuota Segura TLMK%, representados en 13.333.100 y 2.359.300, respectivamente

- (1) Vida Grupo crece por las carteras de los productos BS VG Deudores – Libranza, BS VG Deudores – Consumo, BS VG Deudores – Hipotecario y VGD Tarjetas que en conjunto representan el 24.6%, representado en conjunto en 58.071.200.
- (2) Desempleo crece en conjunto por las carteras de Cuota Segura TLMK, Cuota Segura VL y Cuota Segura Corresponsal el 184.0%, representado en 4.586.900.
- (3) Vida Individual crece por las carteras del producto Vital (FW Vital, BS Vital, BS Vital Plus) el 12.7%, representado en conjunto en 3.805.300.
- (4) Accidentes personales crece por las carteras del producto AP Salud TLMK el 96.7%., representado en 13.333.100.

## 25. RESERVAS TÉCNICAS, NETO

El siguiente es el movimiento de liberación y constitución de las reservas técnicas, neto por los años terminados el 31 de diciembre:

| <b>Liberación</b>                    |    | <b>2022</b>          | <b>2021</b>         |
|--------------------------------------|----|----------------------|---------------------|
| De riesgos en curso(1)               | \$ | 41,951,070           | 26,951,702          |
| De reserva matemática (2)            |    | 7,875,278            | 14,267,257          |
| De siniestros no avisados(3)         |    | 9,529,571            | 3,194,974           |
| De siniestros avisados(4)            |    | 37,107,099           | 57,503,096          |
| <b>Total Liberación</b>              |    | <b>96,463,018</b>    | <b>101,917,029</b>  |
| <b>Constitución</b>                  |    |                      |                     |
| De riesgos en curso (1)              |    | 48,018,002           | 41,956,309          |
| De reserva matemática (2)            |    | 156,986,044          | 70,956,659          |
| De siniestros no avisados (3)        |    | 20,078,429           | 13,626,818          |
| De siniestros avisados (4)           |    | 74,012,332           | 59,327,979          |
| <b>Total Constitución</b>            |    | <b>299,094,807</b>   | <b>185,867,765</b>  |
| <b>Total reservas técnicas, neto</b> | \$ | <b>(202,631,789)</b> | <b>(83,950,736)</b> |

(1) Reserva de riesgos en curso

El movimiento total de la reserva (constituciones y liberaciones) reflejó un movimiento de constitución en 2022 vs 2021 principalmente para los ramos de accidentes personales y vida grupo, originado por el aumento en la producción de estos ramos; adicional se realiza el traslado de la reserva de vida individual bajo el concepto de reserva matemática; los demás ramos presentan movimientos normales y están directamente asociados a la producción.

El siguiente es el detalle por ramo:

|                       |    | <b>2022</b>       | <b>2021</b>       |
|-----------------------|----|-------------------|-------------------|
| <b>Liberación</b>     |    |                   |                   |
| Vida grupo            | \$ | 16,478,034        | 16,116,725        |
| Desempleo             |    | 1,207,930         | 1,241,341         |
| Exequias              |    | 4,147             | 5,029             |
| Vida individual       |    | 12,829,282        | -                 |
| Accidentes personales |    | 11,431,677        | 9,588,607         |
| <b>Total</b>          | \$ | <b>41,951,070</b> | <b>26,951,702</b> |
| <b>Constitución</b>   |    |                   |                   |
| Vida grupo            | \$ | 28,986,094        | 16,480,035        |
| Desempleo             |    | 905,550           | 1,207,930         |
| Exequias              |    | 3,875             | 6,128             |
| Vida individual       |    | -                 | 12,829,282        |
| Accidentes personales |    | 18,122,483        | 11,432,934        |
| <b>Total</b>          | \$ | <b>48,018,002</b> | <b>41,956,309</b> |

## (2) Reserva matemática

De rentas vitalicias, pensiones ley 100 y riesgos laborales a cierre de diciembre de 2022, presenta un movimiento de constitución frente al cierre de diciembre de 2021, explicado por los ajustes normales realizados a los parámetros tales como edad de los beneficiarios, inflación y deslizamiento. Cabe resaltar que los índices de inflación registrados durante lo corrido de 2022, han llevado a un aumento en la estimación de parámetros anteriormente mencionados con esto se genera un incremento en la estimación de la reserva matemática.

De otro lado, la reserva matemática de los productos de vida individual presenta un movimiento significativo de constitución tanto en la parte retenida como en la parte cedida, a cierre de diciembre de 2022 versus diciembre de 2021 dado por el cambio realizado en el registro contable de la reserva asociada a los productos de vida individual con vigencias menores o iguales a un año, a partir del cierre de junio de 2022 esta reserva se está registrando bajo el concepto de reserva matemática y no bajo el concepto de reserva de prima no devengada como se venía contabilizando anteriormente, esto manteniendo el cumplimiento de lo establecido en el decreto de reservas técnicas 2973 de 2013.

El siguiente es el detalle por ramo:

|                     |           | 2022               | 2021              |
|---------------------|-----------|--------------------|-------------------|
| <b>Liberación</b>   |           |                    |                   |
| Vida individual     | \$        | 6,699,621          | 9,337,290         |
| Rentas Vitalicias   |           | -                  | 4,157,751         |
| Riesgos laborales   |           | 1,175,657          | 772,216           |
| <b>Total</b>        | <b>\$</b> | <b>7,875,278</b>   | <b>14,267,257</b> |
| <b>Constitución</b> |           |                    |                   |
| Vida individual     | \$        | 21,175,875         | 311,846           |
| Rentas Vitalicias   |           | 128,779,448        | 68,352,378        |
| Riesgos laborales   |           | 7,030,721          | 2,292,435         |
| <b>Total</b>        | <b>\$</b> | <b>156,986,044</b> | <b>70,956,659</b> |

## (3) Reserva para siniestros no avisados

El movimiento de reserva de siniestros no avisados, observado a cierre de 2022 vs 2021, presenta una variación neta de constitución, realizado en el ramo de Previsional para atender las contingencias asociadas al pago de intereses moratorios e indexación de los casos jurídicos; mientras que las liberaciones obedecen a una mejor siniestralidad del ramo de vida grupo tras la pandemia.

El siguiente es el detalle por ramo:

|                            |           | 2022              | 2021              |
|----------------------------|-----------|-------------------|-------------------|
| <b>Liberación</b>          |           |                   |                   |
| Vida grupo                 | \$        | 8,870,264         | 1,765,724         |
| Desempleo                  |           | 51,773            | 146,746           |
| Exequias                   |           | 20,878            | 71,360            |
| Vida individual            |           | 441,186           | 1,165,395         |
| Accidentes personales      |           | 145,470           | 45,749            |
| <b>Total</b>               | <b>\$</b> | <b>9,529,571</b>  | <b>3,194,974</b>  |
| <b>Constitución</b>        |           |                   |                   |
| Vida grupo                 | \$        | 8,450,358         | 12,539,471        |
| Desempleo                  |           | 4,468             | 9,135             |
| Exequias                   |           | 8,011             | 10,876            |
| Vida individual            |           | 3,237,290         | 918,038           |
| Accidentes personales      |           | 378,302           | 149,298           |
| Invalidez y Sobrevivientes |           | 8,000,000         | -                 |
| <b>Total</b>               | <b>\$</b> | <b>20,078,429</b> | <b>13,626,818</b> |

#### (4) Reserva para siniestros avisados

La variación neta entre constitución y liberación frente al período anterior corresponde a un aumento en la reserva por \$36.905.233, originada por: ramo de previsionales se constituyó reserva de \$8.000.000 para atender las contingencias asociadas al ramo según acuerdo de transacción con el Fondo de pensiones y Cesantías Porvenir, ramo vida grupo un incremento en \$11.330.821.

El siguiente es el detalle por ramo:

|                            |           | 2022              | 2021              |
|----------------------------|-----------|-------------------|-------------------|
| <b>Liberación</b>          |           |                   |                   |
| Vida grupo                 | \$        | 21,137,225        | 23,882,671        |
| Desempleo                  |           | 200,351           | 104,910           |
| Exequias                   |           | 15,287            | 21,671            |
| Vida individual            |           | 3,541,920         | 3,103,937         |
| Accidentes personales      |           | 1,143,459         | 974,817           |
| Invalidez y Sobrevivientes |           | 10,269,607        | 29,271,322        |
| Riesgos Laborales          |           | 799,250           | 143,768           |
| <b>Total</b>               | <b>\$</b> | <b>37,107,099</b> | <b>57,503,096</b> |
| <b>Constitución</b>        |           |                   |                   |
| Vida grupo                 | \$        | 32,468,046        | 26,743,146        |
| Desempleo                  |           | 151,138           | 126,794           |
| Exequias                   |           | 21,393            | 6,930             |
| Vida individual            |           | 5,460,573         | 4,129,590         |
| Accidentes personales      |           | 2,525,010         | 1,996,637         |
| Invalidez y Sobrevivientes |           | 32,946,046        | 26,123,214        |
| Riesgos Laborales          |           | 440,126           | 201,668           |
| <b>Total</b>               | <b>\$</b> | <b>74.012.332</b> | <b>59.327.979</b> |

## 26. REASEGUROS, NETO

El siguiente es el detalle de reaseguros, neto por los años terminados el 31 de diciembre:

| Reaseguros del Exterior                                      | 2022                   | 2021              |
|--|------------------------|-------------------|
| <b>Ingresos</b>  |                        |                   |
| Ingresos sobre cesiones (1)                                  | \$ 3,540,885           | 913,988           |
| Reembolso de siniestros sobre cesiones (2)                   | 6,766,346              | 2,076,984         |
| Reembolso de siniestros de contratos no proporcionales(2)    | 6,208,847              | 7,550,999         |
| Cancelaciones y/o anulaciones primas de reaseguros cedidos   | 0                      | 229,265           |
| Cancelaciones y/o anulaciones otros gastos por reaseguro (3) | 1,263,200              | -                 |
| <b>Total ingresos</b>  | <b>17,779,278</b>      | <b>10,771,236</b> |
| <b>Gastos</b>  |                        |                   |
| Primas cedidas seguros de personas(1)                        | 13,071,185             | 538,909           |
| Primas cedidas seguros con cálculo de reserva matemática     | 2,723,550              | 2,669,502         |
| Costos contratos no proporcionales(4)                        | 15,376,543             | 7,249,450         |
| Intereses reconocidos  | 19,284                 | 24,260            |
| <b>Total gastos</b>  | <b>31,190,562</b>      | <b>10,482,121</b> |
| <b>Total reaseguros, neto</b>                                | <b>\$ (13,411,284)</b> | <b>289,115</b>    |

- (1) La variación corresponde al aumento de primas cedidas de vida grupo y desempleo de acuerdo con la nueva estructura de negocio de la Aseguradora, donde se realizó un convenio a nivel regional en el cual parte de la cartera de Bancaseguros tiene un modelo de negocio bajo la figura de cesión de contratos de reaseguros; y a partir del año 2022 tiene participación el reasegurador AXA Corporate Solutions Assurance. (aplica para todos los ramos).
- (2) El aumento corresponde al reembolso del ramo vida grupo sobre cesiones no proporcionales automáticas del nuevo asegurado Banco de las Microfinanzas Bancamia S.A y negocios que se comercializan a través de la red bancaria BBVA; bajo la figura de reaseguro cuota parte.
- (3) Corresponde a la amortización del valor recibido de asegurados AXA Corporate Solutions Assurance sobre negocios del ramo desempleo.
- (4) El aumento corresponde a la negociación con el reasegurador Mapfre Andiasistencia, AON Limited y Caisse Centrale de Réassurance SA en la prestación de los servicios, principalmente en los productos FW Familia Vital, APG Tarjetas, Seg de consumo de los ramos de accidentes personales y vida grupo; adicional se registra el pago de servicio de asistencia.

El siguiente es el detalle por ramo de ingresos y gastos de reaseguro:

|                       |           | 2022              | 2021              |
|-----------------------|-----------|-------------------|-------------------|
| <b>Ingresos</b>       |           |                   |                   |
| Vida grupo            | \$        | 10,894,220        | 4,486,466         |
| Desempleo             |           | 4,140,810         | 1,251,806         |
| Vida individual       |           | 2,053,004         | 4,459,757         |
| Accidentes personales |           | 691,244           | 573,207           |
| <b>Total</b>          | <b>\$</b> | <b>17,779,278</b> | <b>10,771,236</b> |
| <b>Gastos</b>         |           |                   |                   |
| Vida grupo            | \$        | 16,530,013        | 3,951,842         |
| Desempleo             |           | 5,182,464         | 271,377           |
| Vida individual       |           | 4,485,199         | 3,154,772         |
| Accidentes personales |           | 4,992,886         | 3,104,130         |
| <b>Total</b>          | <b>\$</b> | <b>31,190,562</b> | <b>10,482,121</b> |

## 27. SINIESTROS LIQUIDADOS, RECOBROS Y RECUPERACIONES NETO

El siguiente es el detalle de los siniestros liquidados para los años terminados el 31 de diciembre:

|                               |           | 2022                 | 2021                 |
|-------------------------------|-----------|----------------------|----------------------|
| <b>Ingresos</b>               |           |                      |                      |
| Recobros y Recuperaciones(1)  | \$        | 11,193,395           | -                    |
| <b>Gastos</b>                 |           |                      |                      |
| Vida grupo(2)                 |           | 95,648,101           | 147,807,130          |
| Desempleo                     |           | 903,652              | 1,118,571            |
| Exequias                      |           | 60,492               | 56,428               |
| Rentas vitalicias (3)         |           | 54,526,030           | 50,341,478           |
| Vida individual (4)           |           | 11,468,574           | 17,823,923           |
| Accidentes personales         |           | 814,592              | 1,384,581            |
| Invalidez y sobrevivientes(5) |           | 17,547,868           | 14,981,595           |
| Riesgos laborales             |           | 2,964,270            | 2,833,265            |
| <b>Total</b>                  | <b>\$</b> | <b>(172,740,184)</b> | <b>(236,346,971)</b> |

- (1) Corresponde a registro de reintegros de mayores valores girados de la Aseguradora a la administradora, en siniestros de años anteriores, que se encuentran contabilizados en una cuenta por cobrar al FONDO DE PENSIONES Y CESANTIAS PORVENIR S.A, según acuerdo firmado entre las partes el 01 de diciembre del año 2022.
- (2) La variación corresponde principalmente a disminución de reclamaciones del ramo en los productos comercializados en la red bancaria de banco BBVA S.A.
- (3) Corresponden a los pagos realizados en lo corrido del año 2022 de las mesadas pensionales por las rentas contratadas por la compañía, y su variación obedece al incremento del salario mínimo que se da por ley de un año a otro.
- (4) La variación del ramo vida individual corresponde principalmente a que en lo corrido del año 2022 se efectuaron pagos por \$11.468.575, que corresponde a 342 siniestros mientras que para el mismo período de 2021 fueron 538 siniestros por \$17.823.923.
- (5) La variación corresponde principalmente a pagos realizados en el año 2022 al Fondo de pensiones y cesantías PORVENIR.

## 28. OTROS (GASTOS) E INGRESOS DE SEGUROS, NETO

El siguiente es el detalle de otros gastos e ingresos de seguros, por los años terminados el 31 de diciembre:

|   | 2022                    | 2021                 |
|---|-------------------------|----------------------|
| <b>Ingresos</b>   |                         |                      |
| Recuperación (Deterioro) cuentas por cobrar actividad aseguradora, neto (1) | \$ 216,220              | (266,927)            |
| Recuperación otras cuentas por cobrar (2)                                   | 166,296                 | 550,004              |
| <b>Total Ingresos</b>   | <b>382,516</b>          | <b>283,077</b>       |
| <b>Gastos</b>   |                         |                      |
| Remuneración a favor de intermediarios (3)                                  | 949,978                 | 996,269              |
| Servicios de administración y cobranzas (4)                                 | 7,627,563               | 2,716,757            |
| Servicio red de oficinas (5)  | 114,841,843             | 101,564,498          |
| <b>Total Gastos</b>   | <b>123,419,384</b>      | <b>105,277,524</b>   |
| <b>Total Otras gastos e (ingresos) de Seguros, neto</b>                     | <b>\$ (123,036,868)</b> | <b>(104,994,447)</b> |

- (1) La variación corresponde a liberación de deterioro a cuentas por cobrar reaseguros.
- (2) La variación presentada obedece a que para el año 2022 se liberó 6 embargos de cuantías menores mientras que para el año 2021 se realizó la liberación 4 procesos jurídicos de cuantías más representativas, procesos finalizados a favor de la Compañía.
- (3) Corresponde a pagos intermediarios por la venta de pólizas a través de los Bróker cuyo porcentaje es pactado y va en proporción a la prima emitida

El siguiente es el detalle de remuneración a favor de intermediarios por ramos:

|                       | 2022              | 2021           |
|-----------------------|-------------------|----------------|
| Vida grupo            | \$ 880,882        | 901,754        |
| Vida individual       | 17,591            | 4,454          |
| Accidentes personales | 51,505            | 90,061         |
| <b>Total</b>          | <b>\$ 949,978</b> | <b>996,269</b> |

- (4) Corresponde principalmente a pagos realizados a los Call Center: Banco Microfinanzas Bancamia S.A, Estrategias Contact Center y Emergía Customer Care Colombia SAS por la venta de seguros que se comercializan a través de este canal, el pago va en función en la venta de las pólizas.
- (5) Corresponde a los gastos causados a favor del banco BBVA por la utilización de sus canales para la comercialización de los productos de la aseguradora, el incremento está acorde con el incremento en las ventas de pólizas.

El siguiente es el detalle de Servicio costo uso de red de oficinas por ramos:

|                       | 2022                  | 2021               |
|-----------------------|-----------------------|--------------------|
| Vida grupo            | \$ 93,269,979         | 82,136,210         |
| Desempleo             | 1,275,922             | 424,665            |
| Exequias              | 50,142                | 50,326             |
| Vida individual       | 18,007,234            | 17,658,782         |
| Accidentes personales | \$ 2,238,566          | 1,294,515          |
| <b>Total</b>          | <b>\$ 114,841,843</b> | <b>101,564,498</b> |

## 29. RESULTADO DEL PORFATOLIO DE INVERSIONES, NETO

El comportamiento durante el año 2022 y 2021 de todos los rubros que conforman el portafolio de inversiones es ampliamente comentado en la Nota 6 y en el resumen de principales políticas contables.

El siguiente es el movimiento neto por el resultado del portafolio de inversiones por lo años terminados el 31 de diciembre:

|  |           | 2022               | 2021               |
|--|-----------|--------------------|--------------------|
| A valor razonable - instrumentos de deuda (1)      | \$        | 20,899,003         | 9,944,235          |
| A valor razonable - instrumentos de patrimonio (2) |           | 6,433,059          | 654,467            |
| Costo amortizado de inversiones (3)                |           | 176,937,046        | 92,424,974         |
| Por venta de inversiones (4)                       |           | -                  | 19,881,946         |
| Dividendos y participaciones (5)                   |           | 1,765,067          | 1,704,985          |
| Dif. cobro de intereses del portafolio             |           | 21,946             | 7,277              |
| <b>Sub-Total</b>                                   | <b>\$</b> | <b>206,056,121</b> | <b>124,617,884</b> |
| Por el método de participación patrimonial (6)     |           | (5,383,545)        | 7,091,319          |
| <b>Total</b>                                       | <b>\$</b> | <b>200,672,576</b> | <b>131,709,203</b> |

En general el comportamiento entre estos periodos en el portafolio de inversiones las dos principales variables que explican el desempeño son las tasas de interés de corto plazo en pesos y las tasas de largo plazo en papeles indexados a inflación, donde se resalta la fuerte volatilidad que ha existido en estos periodos frente al comportamiento histórico, predominando una tendencia de incremento en las tasas de interés:

|                   | YDT -2022 | YDT -2021 |
|-------------------|-----------|-----------|
| Tasas CP (pb)     | 506       | 336       |
| Tasas LP UVR (pb) | 249       | 116       |

- (1) La variación corresponde a comportamientos al alza en las tasas de mercado, el mejor resultado observado en 2022 obedece a un entorno de tasas de causación más altas, sobre todo para el portafolio indexado a inflación, teniendo en cuenta el IPC % al cierre de 2022 corresponde a 13.12% mientras que para el año 2021 la inflación al cierre fue de 5.62%.
- (2) La variación corresponde al mayor uso de los Fondos de Inversiones Colectivas (FICs) de renta fija local de liquidez en búsqueda de mayor retorno que el ofrecido por las cuentas bancarias, principalmente a partir del cierre del primer trimestre. Así mismo, el retorno de tasas de causación donde el comportamiento para el año 2022 ha sido mayor a comparación con el año 2021.

- (3) La diferencia en el comportamiento se explica principalmente por la indexación a la inflación del portafolio, siendo que el IPC en 2022 ha alcanzado 13.12 %, en tanto que en el mismo periodo de 2021 fue de 5.62%.
- (4) La variación correspondieron a que el 2022 no ha habido lugar a venta de instrumentos mientras que para este mismo periodo de 2021 se generaron ingresos por la venta de instrumentos que fueron reclasificados desde inversiones al vencimiento a negociables.
- (5) Corresponde al recaudo de dividendos donde la Aseguradora es accionista en las entidades: BBVA Asset Management Sociedad Fiduciaria S.A. (\$737.374), Telefónica Factoring S.A (\$1.027.683).
- (6) Corresponde a la valoración de las acciones de la Comercializadora de Servicios Financieros S.A.S, que en lo corrido del 2022 presentó pérdida, mientras que para este mismo periodo de 2021 presento utilidad.

### 30. GASTOS ADMINISTRATIVOS

El siguiente es el detalle de gastos de administración, por los años terminados el 31 de diciembre:

|   |           | 2022              | 2021              |
|---|-----------|-------------------|-------------------|
| Legales y notariales                          | \$        | 6,799             | 3,971             |
| Honorarios                                    |           | 1,988,474         | 2,097,773         |
| Impuestos y tasas (1)                         |           | 8,740,902         | 6,641,631         |
| Arrendamientos                                |           | 404,383           | 143,962           |
| Contribuciones, afiliaciones y transferencias |           | 576,824           | 552,936           |
| Seguros                                       |           | 6,059             | 54,231            |
| Mantenimiento y reparaciones                  |           | 2,499,867         | 2,708,274         |
| Adecuación e instalación                      |           | 7,161             | 10,069            |
| Depreciación propiedad y equipo               |           | 993,652           | 1,093,920         |
| Amortización de activos intangibles(2)        |           | 3,502,497         | 3,307,260         |
| Servicio de aseo y vigilancia                 |           | 121,430           | 206,987           |
| Servicios temporales                          |           | 127,001           | 85,559            |
| Publicidad y propaganda(3)                    |           | 3,763,330         | 3,311,819         |
| Relaciones públicas                           |           | 3,708             | 17,620            |
| Servicios públicos                            |           | 72,383            | 101,300           |
| Gastos de viaje                               |           | 85,973            | 15,083            |
| Transporte urbano                             |           | 4,121             | 566               |
| Útiles y papelería                            |           | 654,214           | 512,754           |
| Donaciones(4)                                 |           | 1,116,009         | 1,581,064         |
| Aprendices del SENA                           |           | 48,317            | 50,702            |
| Cafetería                                     |           | 3,241             | 1,441             |
| Clubes sociales                               |           | 15,422            | 14,566            |
| Otros gastos                                  |           | -                 | 121               |
| Adecuación archivo                            |           | 177,520           | 217,086           |
| Pagos comerciales                             |           | -                 | 11,830            |
| Proyecto IFRS 17                              |           | 147,071           | 136,714           |
| Personal de apoyo a las áreas                 |           | 25,683            | 11,250            |
| Enseres no depreciables                       |           | -                 | 4,200             |
| Licitaciones                                  |           | 75,105            | 213,038           |
| Comunicaciones                                |           | 365,529           | 342,774           |
| <b>Total</b>                                  | <b>\$</b> | <b>25,532,675</b> | <b>23,450,501</b> |

(1) El detalle de los impuestos y tasas son:

|  |           | 2022             | 2021             |
|--|-----------|------------------|------------------|
| Industria y comercio (a)               | \$        | 7,180,627        | 4,946,013        |
| Gravamen a los movimientos financieros |           | 1,466,990        | 1,558,565        |
| Sobretasas y otros                     |           | 93,285           | 137,053          |
| <b>Total</b>                           | <b>\$</b> | <b>8,740,902</b> | <b>6,641,631</b> |

- (a) La variación corresponde principalmente al cambio en las tarifas del impuesto de ICA de las ciudades donde la compañía es responsable de este impuesto.
- (2) La Aseguradora amortiza el intangible - programas equipo de cómputo- Acsel/X- de forma lineal, en un período de cinco (5) años.
- (3) El aumento corresponde a las campañas realizadas por el call center por la venta de seguros que se comercializan a través de este canal.
- (4) Dentro de la política del grupo BBVA se encuentra el programa de responsabilidad social, el cual corresponde a donaciones en especie a instituciones seleccionadas, y se determina por 1% de las utilidades; para el año 2022 esta provisión se registró mensualmente de acuerdo a la utilidad, mientras que para el año 2021 se encuentra registrado la contribución del año 2021 y el pago de año 2020.

### 31. BENEFICIOS A EMPLEADOS

El siguiente es el detalle de beneficios a empleados, por los años terminados el 31 de diciembre:

|   |           | 2022              | 2021              |
|---|-----------|-------------------|-------------------|
| Salario integral                                | \$        | 3,246,505         | 2,775,139         |
| Sueldos   |           | 4,789,365         | 3,929,004         |
| Auxilio de transporte                           |           | 12,778            | 11,964            |
| Cesantías                                       |           | 418,764           | 355,160           |
| Intereses sobre cesantías                       |           | 46,855            | 40,063            |
| Prima legal                                     |           | 413,475           | 351,687           |
| Vacaciones                                      |           | 561,145           | 441,164           |
| Prima de vacaciones                             |           | 75,004            | 55,351            |
| Bonificaciones (1)                              |           | 1,113,113         | 1,906,824         |
| Indemnizaciones                                 |           | -                 | 75,478            |
| Aportes caja compensación familiar, ICBF y SENA |           | 439,229           | 382,556           |
| Comisiones                                      |           | 46,649            | 14,731            |
| Dotación y suministro a empleados               |           | 7,135             | 17,777            |
| Seguros   |           | 32,535            | 38,079            |
| Capacitación al personal                        |           | 10,268            | 3,903             |
| Aportes por salud                               |           | 314,252           | 266,368           |
| Aportes por pensiones                           |           | 919,696           | 779,108           |
| Otros beneficios a empleados                    |           | 855,245           | 725,633           |
| <b>Total</b>                                    | <b>\$</b> | <b>13,302,013</b> | <b>12,169,989</b> |

- (1) Corresponde al valor causado por bonificación a pagar a los empleados de acuerdo con la evaluación anual de desempeño y la utilidad de la compañía; también se registran las bonificaciones por terminación de contrato laboral.

## 32. OTROS INGRESOS

El siguiente es el detalle de otros ingresos, por los años terminados el 31 de diciembre:

|  |           | 2022           | 2021           |
|--|-----------|----------------|----------------|
| Aprovechamientos   | \$        | 23,761         | 1,388          |
| Recuperaciones diferentes a seguros-Riesgo Operación (1) |           | -              | 123,755        |
| Propiedad, planta y equipo por derecho de uso (2)        |           | 405,140        | -              |
| Recuperaciones años anteriores                           |           | 113,223        |                |
| <b>Total</b>   | <b>\$</b> | <b>542,124</b> | <b>125,143</b> |

(1) Para el año 2022 no se realizó recuperación, mientras que para el año 2021 se realizó la liberación de 2 procesos jurídicos.

(2) En este rubro se presenta el valor contabilizado por la terminación del contrato de arrendamientos registrado bajo IFRS 16.

### 33. OTROS GASTOS

El siguiente es el detalle de otros gastos, por los años terminados el 31 de diciembre:

|   |           | 2022           | 2021           |
|---|-----------|----------------|----------------|
| Multas y sanciones, litigios, indemnizaciones y demandas-riesgo operativo (1) | \$        | 37,362         | 132,775        |
| Deterioro (2)   |           | 141,523        | 320,067        |
| Gastos de años anteriores.  |           | 57             | 44,144         |
| <b>Total</b>  | <b>\$</b> | <b>178,942</b> | <b>496,986</b> |

(1) La variación corresponde a disminución en procesos en contra de la Aseguradora.

(2) Corresponde a deterioro por embargos debitados en las cuentas bancarias de la Aseguradora.

### 34. INGRESOS FINANCIEROS

El siguiente es el detalle de ingresos financieros, por los años terminados el 31 de diciembre:

|  |           | 2022             | 2021           |
|--|-----------|------------------|----------------|
| Ingresos financieros operaciones del mercado monetario | \$        | 1,724,456        | 234,119        |
| <b>Total</b>   | <b>\$</b> | <b>1,724,456</b> | <b>234,119</b> |

Corresponde a los rendimientos recibidos del banco BBVA S.A., por la cuenta de ahorros que tiene la Aseguradora y genera rentabilidad.

### 35. GASTOS FINANCIEROS

El siguiente es el detalle de gastos financieros, por los años terminados el 31 de diciembre:

|                                 |           | 2022           | 2021           |
|---------------------------------|-----------|----------------|----------------|
| Servicios bancarios (1)         | \$        | 342,367        | 332,430        |
| Intereses moratorios            |           | 9,973          | 8,708          |
| Intereses por arrendamiento (2) |           | 177,465        | 241,501        |
| <b>Total</b>                    | <b>\$</b> | <b>529,805</b> | <b>582,639</b> |

(1) Corresponde a las comisiones pagadas a los bancos por servicios bancarios.

(2) Ver nota 13-Propiedad y Equipo por derecho de uso, neto y pasivos por arrendamiento.

### 36. PARTES RELACIONADAS

Dentro del curso normal del negocio, la Compañía realiza operaciones con sus partes relacionadas, vinculadas, el personal clave de la gerencia y las demás entidades que hacen parte de la casa matriz.

Las operaciones fueron realizadas en condiciones generales de mercado vigentes para transacciones similares con terceros, los cuales se realizaron de acuerdo con las políticas de la entidad, conforme a lo permitido expresamente por las disposiciones legales que regulan la materia.

#### Composición accionaria

Accionistas con porcentaje igual o superior al 10% del capital social

| Accionista                      | Acciones   | Porcentaje | Nif        |
|---------------------------------|------------|------------|------------|
| Banco Bilbao Vizcaya Argentaria | 93.325.029 | 93,999997% | 48.265.169 |

Miembros de la junta directiva: Se incluyen los miembros de la junta directiva principales y suplentes al 31 de diciembre de 2022.

| Principales               | Suplentes                       |
|---------------------------|---------------------------------|
| Jorge Matuk Chijner       | José Alejandro Dueñas           |
| Andrés Carrandi Esmenjaud | Julián Andrés Hernández Pacheco |
| Cristina Querejeta Soto   | Mónica Osorno Chaparro          |
| Myriam Cala León          | Jorge Alberto Hernández Merino  |
| Manuel Ignacio Trujillo   | Hernán Felipe Guzmán Aldana     |

#### Compensación recibida por el personal clave de gerencia y directores

Además de su remuneración, la Compañía posee un sistema de liquidación y pago de la retribución variable anual para aquellas personas cuyas actividades profesionales tienen incidencia significativa en el perfil de riesgo de la Compañía, así como de aquellos otros empleados que ejercen funciones de control, entre los que se incluyen los miembros de la Alta Dirección de la Compañía.

Las cantidades diferidas de la retribución variable anual, están sometidas a unos indicadores a largo plazo, por tal el grado de cumplimiento de estos objetivos determina la cuantía del beneficio otorgado a cada una de las partes relacionadas.

Las demás remuneraciones reconocidas al personal clave de la gerencia son:

| Concepto                                      | 2022           | 2021           |
|---|----------------|----------------|
| Beneficios a los empleados a corto plazo      | 670,208        | 597,527        |
| Remuneración al personal clave de la gerencia | 167,267        | 87,962         |
| <b>Total</b>                                  | <b>837,475</b> | <b>685,489</b> |

Al 31 de diciembre de 2022 y 2021, la Compañía tuvo operaciones recíprocas con las siguientes Compañías que forman parte del grupo: BBVA Colombia S.A., BBVA Asset Management S.A., BBVA Valores Colombia S.A., BBVA Seguros de Colombia S.A., Comercializadora de Servicios Financieros S.A.S, así:

**BBVA SEGUROS DE VIDA COLOMBIA S.A.**

Notas a los estados financieros al 31 de diciembre de 2022 y 2021

(En miles de pesos colombianos, excepto cuando se indique lo contrario)



| 2022  | BBVA Colombia S.A    | BBVA Asset Management S.A. Sociedad Fiduciaria- | BBVA Valores Colombia S.A. | BBVA Seguros de Colombia S.A | Comercializadora de Servicios Financieros S.A.S |
|---|----------------------|---|----------------------------|------------------------------|---|
| <b>Operaciones activas</b>                                  |                      |   |                            |                              |   |
| Efectivo(1)   | \$ 114,431,446       | -   | -                          | -                            | -   |
| Cuentas por cobrar(3)                                       | 25,599               | -   | -                          | 131,111                      | -   |
| Activos financieros a costo amortizado (1)                  | 52,426,290           | -   | -                          | -                            | -   |
| Instrumentos financieros de patrimonio                      | -                    | 2,809,115                                       | 1,099,561                  | -                            | 15,595,354                                      |
| <b>Total operaciones activas</b>                            | <b>166,883,335</b>   | <b>2,809,115</b>                                | <b>1,099,561</b>           | <b>131,111</b>               | <b>15,595,354</b>                               |
| <b>Operaciones patrimonio</b>                               |                      |   |                            |                              |   |
| Valoraciones  | -                    | 1,196,445                                       | 77,464                     | -                            | 4,696,661                                       |
| <b>Total operaciones patrimonio</b>                         | <b>-</b>             | <b>1,196,445</b>                                | <b>77,464</b>              | <b>-</b>                     | <b>4,696,661</b>                                |
| <b>Operaciones recíprocas ingresos</b>                      |                      |   |                            |                              |   |
| Ingresos operacionales(2)(4)                                | 10,708,422           | 753,915   | -                          | 16,389                       | 37,678  |
| <b>Total operaciones que afecta ingresos</b>                | <b>10,708,422</b>    | <b>753,915</b>                                  | <b>-</b>                   | <b>16,389</b>                | <b>37,678</b>                                   |
| <b>Operaciones recíprocas gastos y costos operacionales</b> |                      |   |                            |                              |   |
| Comisiones bancarias  | 312,289              | -   | -                          | -                            | -   |
| Costo uso de red  | 96,505,750           | -   | -                          | -                            | -   |
| Otros   | 72,582               | -   | -                          | -                            | 176,586   |
| <b>Total operaciones que afecta gastos</b>                  | <b>\$ 96,890,621</b> | <b>-</b>  | <b>-</b>                   | <b>-</b>                     | <b>176,586</b>                                  |

| 2021  | BBVA Colombia S.A  | BBVA Asset Management S.A. Sociedad Fiduciaria- | BBVA Valores Colombia S.A. | BBVA Seguros de Colombia S.A | Comercializadora de Servicios Financieros S.A.S |
|---|--------------------|---|----------------------------|------------------------------|---|
| <b>Operaciones activas</b>                                  |                    |   |                            |                              |   |
| Efectivo(1)   | \$ 84,438,483      | -   | -                          | -                            | -   |
| Cuentas por cobrar(3)                                       | 1,203,890          | 375   | -                          | 622,155                      | 162   |
| Activos financieros a costo amortizado (1)                  | 52,319,976         | -   | -                          | -                            | -   |
| Instrumentos financieros de patrimonio                      | -                  | 2,948,274                                       | 1,160,384                  | -                            | 23,286,362                                      |
| <b>Total operaciones activas</b>                            | <b>137,962,349</b> | <b>2,948,649</b>                                | <b>1,160,384</b>           | <b>622,155</b>               | <b>23,286,524</b>                               |
| <b>Operaciones patrimonio</b>                               |                    |   |                            |                              |   |
| Valoraciones  | -                  | 1,335,604                                       | 77,464                     | -                            | -   |
| <b>Total operaciones patrimonio</b>                         | <b>-</b>           | <b>1,335,604</b>                                | <b>77,464</b>              | <b>-</b>                     | <b>-</b>  |
| <b>Operaciones recíprocas ingresos</b>                      |                    |   |                            |                              |   |
| Ingresos operacionales(2)(4)                                | 8,683,507          | 1,031,389                                       | -                          | 18,211                       | 7,128,853                                       |
| <b>Total operaciones que afecta ingresos</b>                | <b>8,683,507</b>   | <b>1,031,389</b>                                | <b>-</b>                   | <b>18,211</b>                | <b>7,128,853</b>                                |
| <b>Operaciones recíprocas gastos y costos operacionales</b> |                    |   |                            |                              |   |
| Comisiones bancarias  | 304,452            | -   | -                          | -                            | -   |
| Costo uso de red  | 85,348,317         | -   | -                          | -                            | -   |
| Otros   | 64,490             | -   | -                          | -                            | 53,930  |

**BBVA SEGUROS DE VIDA COLOMBIA S.A.**

Notas a los estados financieros al 31 de diciembre de 2022 y 2021

(En miles de pesos colombianos, excepto cuando se indique lo contrario)



| 2021                                   | BBVA Colombia S.A | BBVA Asset Management S.A. Sociedad Fiduciaria- | BBVA Valores Colombia S.A. | BBVA Seguros de Colombia S.A | Comercializadora de Servicios Financieros S.A.S |
|--|-------------------|---|----------------------------|------------------------------|---|
| Total operaciones que afecta gastos \$ | 85.717.259        | -   | -                          | -                            | 53.930  |

- (1) Este valor de BBVA Colombia S.A corresponde a saldos de cuentas de bancos e inversión en CDT y Bonos, y son operaciones que se efectuaron en condiciones de mercado.
- (2) Corresponde BBVA Colombia S.A al registro de ingreso por utilidad en valoración de inversiones en CDT's, interés de las cuentas en depósitos y pólizas de seguros de personas.
- (3) Valores a cobrar por Recaudos realizados en la Compañía BBVA Seguros S.A. que corresponden a pólizas de la Compañía de Vida.
- (4) En BBVA Asset Management S.A. Sociedad Fiduciaria corresponde a dividendos recibidos de acciones e ingresos por pólizas expedidas del ramo vida grupo.

## 37. IMPUESTO A LAS GANANCIAS

### a. Componentes del impuesto a las ganancias:

El gasto por impuesto a las ganancias por los años terminados el 31 de diciembre de:

|   |           | 2022          | 2021           |
|---|-----------|---------------|----------------|
| Ajuste impuesto de renta años anteriores  | \$        | (311,958)     | 1,883,983      |
| Subtotal impuestos período corriente      |           | (311,958)     | 1,883,983      |
| Impuesto diferido                         |           | 355,061       | (1,906,161)    |
| Provisión para incertidumbres tributarias |           | -             | 200,000        |
| <b>Total</b>                              | <b>\$</b> | <b>43,103</b> | <b>177,822</b> |

### b. Conciliación de la tasa nominal de impuestos y la tasa efectiva:

#### En Colombia

Las disposiciones fiscales vigentes en Colombia en relación con el impuesto a las ganancias aplicables durante los años 2022 y 2021 establecen, entre otras cosas, lo siguiente:

- De acuerdo con la Ley de Crecimiento Económico 2010 de 2019, la tarifa de impuesto sobre la renta para el año 2021 es del 31%.
- En septiembre del 2021 la ley tributaria en Colombia fue modificada a través de la Ley 2155 (ley de inversión social) mediante la cual se incrementó la tarifa del impuesto a las ganancias al 35% a partir del año 2022 y siguientes.
- La Ley de Inversión Social 2155 de 2021 mantiene la renta presuntiva al 0% para el año gravable 2022.
- La Ley de Inversión Social 2155 de 2021 mantiene la posibilidad de tomar como descuento tributario en el impuesto de renta, el 50% del impuesto de industria y comercio avisos y tableros efectivamente pagado en el año o período gravable.
- Las pérdidas fiscales podrán ser compensadas con rentas líquidas ordinarias que obtuvieren en los 12 periodos gravables siguientes.
- Los excesos de renta presuntiva pueden ser compensados en los 5 periodos gravables siguientes.

El siguiente es el detalle entre el total de gasto de impuesto a la renta de BBVA Seguros de Vida Colombia S.A., calculado a las tarifas tributarias actualmente vigentes y el gasto de impuesto efectivamente registrado en los resultados del período por los años terminados en 31 de diciembre:

|   | 2022         | 2021         |
|---|--------------|--------------|
| Utilidad antes de impuesto sobre la renta                         | 111.449.262  | 47.741.791   |
| Tasa de impuesto total  | 35%          | 31%          |
| Impuesto teórico a tasas vigentes 35% para 2022 y 31% para 2021   | (39.007.242) | (14.799.955) |
| Ingresos no constitutivos de renta ni ganancia ocasional          | 617.774      | 528.545      |
| Impuestos no deducibles   | (397.589)    | (294.571)    |
| Valoración de inversiones de títulos de deuda negociables exentas | (910.880)    | 2.556.064    |
| Ingreso (Gasto) por el método de participación                    | (1.884.241)  | 2.198.309    |

|  | 2022          | 2021             |
|--|---------------|------------------|
| Rentas exentas   | 35.952.032    | 16.166.435       |
| (Gasto) Ingreso por impuesto diferido de periodos anteriores | (511.958)     | (267.183)        |
| Gastos no deducibles   | (1.086.889)   | (577.662)        |
| Ingresos no gravados   | 2.664.890     | -                |
| Recuperación de provisiones no deducibles                    | 380.240       | 71.860           |
| Ajuste periodos anteriores impuesto corriente                | 0             | (1.883.983)      |
| Efecto por diferencia en tasas                               | 4.026.966     | (3.675.681)      |
| Provisión para incertidumbres tributarias                    | 200.000       | (200.000)        |
| <b>Total (gasto) del impuesto del período</b>                | <b>43.103</b> | <b>(177.822)</b> |
| <b>Tasa efectiva de impuesto</b>                             | <b>0.11%</b>  | <b>0.4%</b>      |

### c. Pérdidas y excesos de renta presuntiva

Al 31 de diciembre de 2022 la compañía no cuenta con saldos de pérdidas fiscales ni excesos de renta presuntiva sobre renta ordinaria por compensar.

### d. Impuestos diferidos con respecto a inversiones en subsidiarias, asociadas y negocios conjuntos

En cumplimiento del párrafo 39 de la NIC 12, la Aseguradora no registró impuestos diferidos pasivos relacionados con diferencias temporarias de inversiones en subsidiarias y en asociadas. Lo anterior debido a que: i) La Aseguradora tiene el control de las subsidiarias y de la decisión de venta de sus inversiones en asociadas, por consiguiente, puede decidir acerca de la reversión de tales diferencias temporarias; y ii) la Aseguradora no tiene previsto su realización en un futuro previsible.

Las diferencias temporarias por los conceptos indicados al 31 de diciembre de 2022 y 2021 ascendían a \$ 16.771.176 y \$ 24.828.964 respectivamente.

### e. Impuestos diferidos por tipo de diferencia temporaria

Las diferencias entre el valor en libros de los activos y pasivos y las bases fiscales de los mismos, dan lugar a las siguientes diferencias temporarias que generan impuestos diferidos, calculados y registrados en los años terminados en 31 de diciembre de 2022 y 2021, con base en las tasas tributarias vigentes como referentes para los años en los cuales dichas diferencias temporarias se revertirán.

#### Año terminado al 31 de diciembre de 2022

| Concepto  | Saldo Inicial       | Cargos/abonos al estado de resultado | Cargos/abonos a otros resultados integrales | Al 31 de diciembre de 2022 |
|---|---------------------|--------------------------------------|---|----------------------------|
| <b>Impuestos diferidos activos</b>                              |                     |                                      |   |                            |
| Obligaciones laborales estimadas bonificaciones (1)             | \$ 502.153          | (272.886)                            | -   | 229.267                    |
| Provisiones pasivo estimado (2)                                 | 449.602             | 884.090                              | -   | 1.333.692                  |
| Pasivos por arrendamientos NIIF 16                              | 124.851             | (124.851)                            | -   | -                          |
| Diferencia en cambio  | 19.769              | 49.445                               | -   | 69.214                     |
| Diferencia causación lineal y valoración del portafolio (3 y 4) | 680.180             | 1.852.226                            | 2.402.665                                   | 4.935.071                  |
| Diferencia Rendimientos Financieros FICs                        | 180.506             | (2.544.919)                          | -   | (2.364.413)                |
| <b>Neto impuestos diferidos</b>                                 | <b>\$ 1.957.061</b> | <b>(156.895)</b>                     | <b>2.402.665</b>                            | <b>4.202.831</b>           |

## f. Realización de impuestos diferidos activos

El impuesto diferido activo reconocido en estados financieros asciende a la suma de \$6.567.243, principalmente compuesto por los siguientes conceptos:

- (1) Provisiones empleados: se estima recuperar en el mes de febrero cuando se haga efectivo el pago por bonificación DOR el valor de \$229.267.
- (2) Provisiones proveedores: se estima recuperar durante el año 2023 con los pagos de las facturas de proveedores el valor de \$1.333.692
- (3) Inversiones: los títulos negociables cuya duración es de corto plazo se estima recuperar en menos de un año el valor de \$1.991.067.
- (4) Inversiones: los títulos disponibles para la venta dependen de su vigencia las cuales son de corto y mediano plazo se estima recuperar el valor de \$2.944.004.

La entidad decidió reconocer el monto anterior, toda vez que, cuenta con evidencia convincente que permite la recuperación del impuesto diferido activo en periodos futuros y apoya su reconocimiento.

Se espera continuar generando rentas líquidas gravables contra las cuales poder recuperar los valores reconocidos como impuestos diferidos activos. La estimación de los resultados fiscales futuros está basados fundamentalmente en las proyecciones financieras.

De acuerdo con los resultados de la evaluación de los indicadores de solvencia, rentabilidad, utilidad y liquidez, la aseguradora se encuentra en la capacidad para continuar en funcionamiento y elaborar los estados financieros bajo la hipótesis de negocio en marcha en cumplimiento a la normatividad vigente en consecuencia para periodos futuros se proyecta generar rentas líquidas gravables por valor de \$141.363 millones aproximadamente, contra las cuales se pueda recuperar los valores reconocidos como impuestos diferidos activos.

Las estimaciones de los resultados fiscales futuros están basadas fundamentalmente en la proyección de las operaciones de la Aseguradora, cuya tendencia positiva se espera que continúe.

### Año terminado al 31 de diciembre de 2021

| Concepto  | Saldo Inicial     | Cargos/abonos al estado de resultado | Cargos/abonos a otros resultados integrales | Al 31 de diciembre de 2021 |
|---|-------------------|--------------------------------------|---|----------------------------|
| <b>Impuestos diferidos activos</b>                      |                   |                                      |   |                            |
| Obligaciones laborales estimadas bonificaciones         | \$ 139,017        | 363,136                              | -   | 502,153                    |
| Provisiones pasivo estimado                             | 235,917           | 213,685                              | -   | 449,602                    |
| Pasivos por arrendamientos NIIF 16                      | 103,851           | 21,000                               | -   | 124,851                    |
| Diferencia en cambio                                    | 17,896            | 1,873                                | -   | 19,769                     |
| Industria y Comercio                                    | 379,734           | (379,734)                            | -   | -                          |
| Diferencia causación lineal y valoración del portafolio | -                 | 138,841                              | 541,339                                     | 680,180                    |
| Diferencia Rendimientos Financieros FICs                | -                 | 180,506                              | -   | 180,506                    |
| <b>Subtotal</b>   | <b>\$ 876,415</b> | <b>539,307</b>                       | <b>541,339</b>                              | <b>1,957,061</b>           |
| <b>Impuestos diferidos pasivos</b>                      |                   |                                      |   |                            |
| Diferencia causación lineal y valoración del portafolio | (1,317,641)       | 1,317,641                            | -   | -                          |
| Diferencia Rendimientos Financieros FICs                | (49,212)          | 49,212                               | -   | -                          |

## Año terminado al 31 de diciembre de 2021

| Concepto                        | Saldo Inicial       | Cargos/abonos al estado de resultado | Cargos/abonos a otros resultados integrales | Al 31 de diciembre de 2021 |
|---------------------------------|---------------------|--------------------------------------|---|----------------------------|
| <b>Subtotal</b>                 | <b>(1,366,853)</b>  | <b>1,366,853</b>                     | <b>-</b>                                    | <b>-</b>                   |
| <b>Neto impuestos diferidos</b> | <b>\$ (490,438)</b> | <b>1,906,160</b>                     | <b>541,339</b>                              | <b>1,957,061</b>           |

### g. Efecto de impuestos corrientes y diferidos en cada componente de otro resultado integral en el patrimonio

Los efectos de los impuestos diferidos en cada componente de otro resultado integral se detalla a continuación:

## Año terminado al 31 de diciembre de 2022

| Concepto   | Monto antes de impuestos | Impuesto diferido | Neto después de impuestos |
|--|--------------------------|-------------------|---------------------------|
| Inversiones en instrumentos de deuda medidos a valor razonable | \$ (7,360,010)           | 2,944,004         | (4,416,006)               |
| <b>Total</b>   | <b>(7,360,010)</b>       | <b>2,944,004</b>  | <b>(4,416,006)</b>        |

## Año terminado al 31 de diciembre de 2021

| Concepto  | Monto antes de impuestos | Impuesto diferido | Neto después de impuestos |
|---|--------------------------|-------------------|---------------------------|
| Inversiones en instrumentos de deuda medidos a valor razonable                  | \$ (1,546,683)           | 541,339           | (1,005,344)               |
| Inversiones en instrumentos financieros de patrimonio medidos a valor razonable | (25,247,681)             | -                 | (25,247,681)              |
| <b>Total</b>  | <b>(26,794,364)</b>      | <b>541,339</b>    | <b>(26,253,025)</b>       |

### h. Posición de incertidumbres fiscales- CINIIF 23

Para los Estados de Situación Financiera con corte a 31 de diciembre de 2022 y 2021, se han analizado las posiciones tributarias adoptadas en las declaraciones aún sujetas a revisión por parte de las Autoridades Tributarias, a fin de identificar incertidumbres asociadas a una diferencia entre tales posiciones y las de la Administración de Impuestos. Al 31 de diciembre de 2022 y 2021 las provisiones para posiciones tributarias eran de \$0 y \$200.000 respectivamente. El cargo a resultados durante el periodo terminado al 31 de diciembre de 2022 y 2021 corresponde a \$0 y \$200.000, respectivamente.

Los saldos al 31 de diciembre de 2022 fueron liberados puesto que los derechos de inspección de las autoridades tributarias con respecto a las declaraciones tributarias expiraron.

| Concepto   | Año 2022    | Año 2021       |
|--|-------------|----------------|
| Provisión por incertidumbres tributarias renta año gravable 2018 | \$ -        | 200,000        |
| <b>Total</b>   | <b>\$ -</b> | <b>200,000</b> |

#### **h. Firmeza de las declaraciones**

Con la Ley de Crecimiento Económico 2010 de 2019, el término de firmeza de la declaración del impuesto de renta y complementarios de los contribuyentes que determinen o compensen pérdidas fiscales o estén sujetos al régimen de precios de transferencia, será de 5 años para el año gravable 2021 y 2022.

#### **i. Otras consideraciones**

##### **Precios de Transferencia**

Los contribuyentes del impuesto de renta que celebren operaciones con vinculados económicos o partes relacionadas del exterior están obligados a determinar para efectos del impuesto sobre la renta los ingresos ordinarios y extraordinarios, costos y deducciones, activos y pasivos considerando para estas operaciones los precios y márgenes de utilidad que se hubieran utilizado en operaciones comparables entre no vinculados económicamente.

Respecto el estudio de precios de transferencia del año 2021 correspondiente a las transacciones del año 2020 se concluyó que para la Aseguradora no procedían ajustes al Impuesto de renta del año por este concepto.

##### **Ganancias ocasionales**

Las ganancias fiscales ocasionales de las compañías que corresponden principalmente a la venta o realización de activos inmovilizados que estuvieron en poder de la compañía más de dos años se gravan a la tarifa del 10%.

##### **Beneficio de auditoría**

Con la Ley de Inversión Social 2155 de 2021, para el año gravable 2022 el beneficio de auditoría para los contribuyentes que incrementen su impuesto neto de renta del año gravable en relación con el impuesto neto de renta del año inmediatamente anterior por lo menos en un 35% o 25%, con lo cual la declaración de renta quedará en firme dentro los 6 o 12 meses siguientes a la fecha de su presentación, respectivamente.

Con la Ley de Crecimiento Económico 2010 de 2019, el término de firmeza de la declaración del impuesto de renta y complementarios de los contribuyentes que determinen o compensen pérdidas fiscales o estén sujetos al régimen de precios de transferencia, será de 5 años para el año gravable 2021 y para el año gravable 2022 de acuerdo a la Ley de Inversión Social 2155 de 2021 será de 6 años.

### 38. CUENTAS DE REVELACIÓN DE INFORMACIÓN FINANCIERA

***Acreedoras***

|                            |           | 2022                   | 2021                   |
|----------------------------|-----------|------------------------|------------------------|
| Valores netos asegurados   | \$        | 617,232,559,000        | 532,343,435,000        |
| Valores netos reasegurados |           | (21,490,453,000)       | (15,167,466,000)       |
| <b>Total</b>               | <b>\$</b> | <b>595,742,106,000</b> | <b>517,175,969,000</b> |

Corresponde al monto de los riesgos por la suscripción de pólizas a cargo de la Aseguradora.

### 39. CUENTAS DE REVELACIÓN DE INFORMACIÓN FINANCIERA- CONTROL

**Deudoras**

|   |           | 2022                 | 2021                 |
|---|-----------|----------------------|----------------------|
| Bienes y valores entregados en custodia (1) | \$        | 1,610,453,943        | 1,465,211,776        |
| Activos castigados                          |           | 422,548              | 422,548              |
| <b>Total</b>                                | <b>\$</b> | <b>1,610,876,491</b> | <b>1,465,634,324</b> |

1) Corresponde a los titulo entregados en custodio.

## 40. REVELACIÓN DE RIESGOS

BBVA Seguros cuenta con un modelo general de control y gestión de riesgos adecuado a su modelo de negocio, su organización y acorde con la regulación colombiana, que le permite desarrollar su actividad en el marco de la estrategia y política de control y gestión de riesgos definida por la Junta Directiva y adaptarse a un entorno económico y regulatorio cambiante, afrontando la gestión de riesgos de manera global y adaptada a las circunstancias de cada momento.

La actividad Aseguradora genera diferentes riesgos. Las Compañías aseguradoras además de estar expuestas a los riesgos propios de las entidades financieras, también se enfrentan a los riesgos específicos y diferenciales del negocio asegurador. Es por esto que BBVA Seguros cuenta con una sólida función de riesgos que posibilita una adecuada identificación, cuantificación, seguimiento y control de los riesgos implícitos a su actividad. Dicha función es desarrollada, de manera independiente, desde la Dirección de Riesgos a nivel local y dirigida por el Área Corporativa de Riesgos del Grupo BBVA, con el fin de coordinar y alinear la gestión con las políticas corporativas.

El Grupo impulsa el desarrollo de una cultura de riesgos que asegure la aplicación consistente del modelo de control y gestión de riesgos en el Grupo, y que garantice que la función de riesgos es entendida e interiorizada a todos los niveles de la organización.

### Principios Generales de Gestión del Riesgo

El Director de Riesgos es quien desarrolla, dentro de su ámbito de competencias, funciones de control y gestión de riesgos y es el responsable de aplicar las políticas y normas corporativas aprobadas a nivel Grupo de manera consistente, adaptándolas, si fuera necesario, a los requerimientos locales y reportando de todo ello al Comité de Riesgos e Inversiones y a la Junta Directiva.

Los principios y metodologías de riesgos a aplicar en el ámbito de seguros son consistentes con los aplicados en otros ámbitos de gestión de riesgos del Grupo:

- Involucramiento de los órganos de decisión locales (Junta Directiva y Comité de Riesgos e Inversiones), de forma que se garantice el establecimiento de las políticas y procedimientos necesarios para realizar una adecuada gestión de la actividad y de sus riesgos, además de supervisar su efectividad. En este sentido, la Dirección de Riesgos de Seguros forma parte del Comité de Dirección de la Compañía, e informa al Directorio en su ámbito de actuación.
- Actuación bajo principios de integridad y buen gobierno, impulsando la implantación de las mejores prácticas de la industria y cumpliendo, en todo caso, con las normas internas (políticas y procedimientos) y externas (regulación, supervisión y directrices).
- Generación y transmisión de la información relevante de riesgos en tiempo, forma y periodicidad adecuada, hacia los órganos locales correspondientes conforme a su sistema de gobierno corporativo y al Área Corporativa de Riesgos, de acuerdo a los procedimientos establecidos al respecto.

Durante el 2022 se realizó la implementación de la nueva normativa SIAR. Con el propósito de converger con los estándares y mejores prácticas internacionales en materia de gestión y supervisión de riesgos de las entidades financieras, la Superintendencia Financiera de Colombia SFC estableció un sistema que integra la administración de los riesgos de crédito, mercado, operacional, liquidez, contraparte, garantía, seguros y país, e incorpora instrucciones en materia de agregación de datos sobre riesgos y presentación de informes.

El Sistema Integral de Administración de Riesgos (SIAR) permite a la entidad tener una visión global de los riesgos a los que está expuesta, incluyendo la adopción de lineamientos relacionados con el gobierno de riesgos y la definición del marco de apetito de riesgo, en línea con las mejores prácticas internacionales y las recomendaciones realizadas por organismos multilaterales en la materia.

El SIAR es un conjunto de políticas, estrategias, prácticas, procedimientos, metodologías, controles y umbrales y/o límites que, de manera integrada y coordinada, le permiten a la entidad:

- a. Establecer y fomentar una cultura de riesgo.
- b. Diseñar, implementar y monitorear el marco de apetito de riesgo y la estrategia para su ejecución.
- c. Articular la gestión de riesgos con el plan del negocio, los niveles de capital y liquidez y el apetito de riesgo.
- d. Identificar, medir, controlar, monitorear y reportar oportuna e integralmente los riesgos inherentes al desarrollo del negocio, incluidos los derivados de la administración de activos de terceros.
- e. Contribuir a la evaluación de la suficiencia de capital y liquidez.
- f. Guardar coherencia entre sus políticas de gestión de riesgos y las de sus subordinadas, cuando aplique.

### Identificación de Riesgos

Es crítico que la compañía cuente con una sólida función de riesgos que posibilite una adecuada identificación, cuantificación, seguimiento y control de los riesgos implícitos a su actividad.

- En el riesgo de mercado, la gestión Asset Liability Management (ALM) en las compañías de seguros puede tener elementos diferenciales derivados del dilatado plazo de los compromisos adquiridos, frente al vencimiento de los activos disponibles en los mercados locales, lo que dificulta el case entre las duraciones de los activos y pasivos. Asimismo, puede generarse riesgo de liquidez por la posible dificultad de deshacer posiciones en un momento determinado, afectando negativamente al precio de venta de los activos.
- En el riesgo técnico, los pasivos en seguros poseen un carácter probabilístico en tanto que son dependientes del comportamiento de los eventos asegurados. Así, el riesgo técnico emerge ante desviaciones en la estimación de la siniestralidad de los seguros, ya sea en cuanto al número o al importe de dichos siniestros o al momento de su ocurrencia.
- El riesgo de longevidad es también de carácter probabilístico, en tanto que es dependiente de las desviaciones en el comportamiento esperado de la mortalidad o la supervivencia de los asegurados. Estas variables constituyen la base de una parte de los aseguramientos de las compañías de seguros.
- El riesgo de crédito se focaliza esencialmente en el riesgo emisor de las carteras de inversión de las compañías para la cobertura de las obligaciones contraídas con sus clientes y en las carteras de recursos propios. En concreto, el origen del riesgo de crédito y por tanto la identificación del mismo se encuentra en las siguientes actividades:
  - La inversión en renta fija genera riesgo emisor que representa la mayoría del riesgo de crédito de las compañías de seguros. Por la naturaleza a largo plazo de los pasivos a cubrir con los activos de renta fija, estos activos tienden a tener mayores vencimientos que la actividad bancaria.
  - En las carteras de activos de las compañías de seguros existen también depósitos y derivados y otras financiaciones otorgadas que generan riesgo de contrapartida.
  - En las operaciones de reaseguro, el riesgo de crédito se deriva de la posibilidad de incurrir en pérdidas porque el reasegurador incumpla las obligaciones contractuales.
- El riesgo operacional deriva de potenciales sucesos, errores o incidencias en los diferentes procesos. Dichos procesos deben ser monitorizados siguiendo los principios corporativos establecidos al efecto.

## Metodología de Medición

Para la medición o estimación del riesgo de mercado de la Compañía en los portafolios que respaldan las reservas y en los recursos discrecionales se cuenta con tres modelos de medición:

- La medición del riesgo de mercado en las actividades de seguros aplicando la metodología corporativa. El principal factor de riesgo en el negocio asegurador es el riesgo de tipo de interés. La metodología para la medición de dicho riesgo se basa en la simulación de escenarios de tipos de interés que, posteriormente, se utilizan para descontar los flujos de activo y pasivo, obteniendo una distribución del valor neto de la cartera,
- El modelo estándar establecido por la Superintendencia Financiera. Esta medición se realiza bajo una metodología de Valor en Riesgo paramétrico a un 99% de nivel de confianza, donde las volatilidades y correlaciones para sus cálculos son suministradas por el regulador. Se realiza con la periodicidad definida en la normativa local; y
- El modelo interno, cálculo del VaR basado en el método varianza-covarianza que permite diariamente efectuar un seguimiento a las exposiciones de los portafolios de la Compañía.

Los resultados de las exposiciones de Riesgo de Mercado son informados al Comité de Riesgos e Inversiones y a la Junta Directiva de manera mensual.

## Cálculo del valor en riesgo

Según lo establecido en el numeral 41 de la NIIF 7, la Compañía no requiere elaborar un análisis de sensibilidad, dado que utiliza para gestionar los riesgos financieros el modelo del VaR.

El resultado del cálculo de Valor en Riesgo (VaR) metodología estándar reportado a la Superintendencia Financiera de Colombia, con corte diciembre de 2022 y 2021 fue el siguiente:

| Cifras en miles   | 2022                | 2021                |
|---|---------------------|---------------------|
| Tasa de interés CEC Pesos – Componente 1                        | 1,869,082           | 1,029,913           |
| Tasa de interés CEC Pesos – Componente 2                        | 383,984             | 380,681             |
| Tasa de interés CEC Pesos – Componente 3                        | 235,019             | 195,036             |
| Tasa de interés CEC UVR – Componente 1                          | 3,132,110           | 1,284,904           |
| Tasa de interés CEC UVR – Componente 2                          | 1,586,200           | 1,247,650           |
| Tasa de interés CEC UVR – Componente 3                          | 352,609             | 1,179,139           |
| Tasa de interés DTF – Nodo 1 (corto plazo)                      | 4,213               | 0                   |
| Tasa de interés DTF – Nodo 2 (largo plazo)                      | 9,953               | 16,421              |
| Tasa de interés IPC   | 3,607,637           | 5,943,883           |
| Precio de acciones – IGB  | 606,730             | 970,502             |
| Fondos de inversión colectivas                                  | 43,293              | 28,516              |
| Efectuados los cálculos el valor total del VaR es el siguiente: |                     |                     |
| <b>VaR total</b>  | <b>\$ 5,623,315</b> | <b>\$ 6,019,408</b> |

A lo largo del año el comportamiento del valor en riesgo del portafolio fue el siguiente:

| Valor en Riesgo 2022 | Mínimo | Máximo | Promedio |
|----------------------|--------|--------|----------|
| VeR Regulatorio      | 4,716  | 8,465  | 6,375    |
| % / portafolio prom  | 0.29%  | 0.51%  | 0.39%    |

### Riesgo de tasa de cambio

La Compañía no tiene exposición en moneda extranjera en el portafolio de inversiones.

#### a) Gestión y Control del Riesgo de liquidez

El riesgo de liquidez se define como la posibilidad que en algún momento en el futuro, no se cuente con suficiente efectivo en caja, o los medios de obtenerlo, para cumplir con sus obligaciones de pago. Este riesgo ante algún caso de impago por falta de liquidez puede causar pérdidas al conseguir la liquidez necesaria a través de créditos costosos o a través de la venta precipitada de activos a bajos precios.

La Compañía cuenta con un modelo de Gestión de Riesgo de Liquidez, aprobado por la Junta Directiva. Tiene como objetivo identificar los momentos en los que por volatilidades fuertes en los mercados, cambios en el comportamiento de los pagos futuros de las reservas y los pasivos o escenarios de iliquidez en los mercados, la liquidez de los activos del portafolio no es suficiente para cubrir las obligaciones en las fechas determinadas.

#### Metodología de Medición

BBVA Seguros cuenta con un modelo interno de Indicador de Riesgo de Liquidez IRL, que refleja la relación entre la liquidez inmediata de los pagos esperados el cual toma la clasificación de las posiciones y/o /instrumentos del portafolio en sus distintos grados de liquidez como fondos disponibles frente a las salidas de recursos., el cual se actualiza semanalmente para diferentes horizontes de tiempo (se estima la capacidad

Los resultados del cálculo del IRL reportados con corte al 31 de diciembre de 2022 y 2021 fueron los siguientes:

#### 2022

| SEGUROS VIDA        | IRL <sub>m</sub> | IRL <sub>r</sub> | Estado |
|---------------------|------------------|------------------|--------|
| Ventana de 30 días  | 415,136          | 15.31            | ✓      |
| Ventana de 90 días  | 360,456          | 5.31             | ✓      |
| Ventana de 180 días | 286,670          | 2.82             | ✓      |

#### 2021

| SEGUROS VIDA        | IRL <sub>m</sub> | IRL <sub>r</sub> | Estado |
|---------------------|------------------|------------------|--------|
| Ventana de 30 días  | 336,790          | 14.88            | ✓      |
| Ventana de 90 días  | 290,868          | 5.14             | ✓      |
| Ventana de 180 días | 226,904          | 2.69             | ✓      |

## b) Gestión y control del riesgo de crédito

Corresponde a la contingencia de pérdida por el deterioro en la estructura financiera del emisor o garante de un título que puede generar disminución en el valor de la inversión o en la capacidad de pago total o parcial de los rendimientos o capital de la inversión. Una de sus dimensiones lo constituye el riesgo de contraparte, donde el análisis se centra en la capacidad de cumplimiento de un tercero para honrar compromisos transaccionales en el mercado de valores.

### Metodología de Medición

La medición del riesgo de crédito de los activos invertidos se basa en el nivel de exposición existente. La metodología utilizada en dicha medición es consistente con el modelo corporativo de cálculo de capital económico por riesgo de crédito y pérdida esperada. Existen límites de riesgo de contrapartida y settlement, marcos de inversión de activos y procesos de sanción individual de operaciones fuera del marco para las compañías de seguros, que siguen un circuito formalizado. Los marcos crediticios deben ser renovados y sancionados anualmente, determinándose las exposiciones máximas, tipología de activos por rating, por sector, por vencimientos, etc., de tal forma que se establezca ex-ante el marco de actuación crediticio bajo el que se desarrollará la actividad.

El modelo corporativo para la medición del riesgo de crédito o pérdida (esperada e inesperada) por incumplimiento de la cartera de activos se basa en el modelo paramétrico de Basilea ajustado con parámetros internos, que calcula el capital económico por riesgo de crédito con base en la probabilidad de incumplimiento de la contrapartida, la pérdida en caso de incumplimiento y la exposición.

La monitorización y control del riesgo de crédito, basada en la política de inversión, así como las cifras de capital económico de riesgo de crédito tienen un seguimiento de periodicidad mensual a nivel corporativo y diario a nivel local. El seguimiento a nivel corporativo es integrado y consolidado en el mapa de capitales del Grupo BBVA. A nivel local se reporta el cumplimiento de los límites al Comité de Riesgos e inversiones y a Junta Directiva.

### Exposición al Riesgo de Crédito

El siguiente cuadro es el detalle de los activos financieros de renta fija del portafolio por calificación de crédito, otorgada por agencias calificadoras de riesgo locales e internacionales:

| Composición | Calificación | 2022             | 2021          |
|-------------|--------------|------------------|---------------|
| Local       | Nación       | \$ 893,886,976   | 800.085.017   |
|             | AAA          | 775,608,913      | 622.776.943   |
|             | AA+          | -                | 15.015.288    |
|             | AA           | 28,669,985       | 28.236.903    |
|             | BRC1+        | 16,747,719       | 22.558.357    |
|             | F1+          | 3,065,666        | 7.796.908     |
| Acciones    | Acciones     | 21,025,917       | 27.923.322    |
| TOTAL       |              | \$ 1.739.005.176 | 1,524,392,738 |

**A. OTROS RIESGOS****a) Sistema de Control Interno****Definición de Riesgo Operacional**

BBVA Seguros de Vida Colombia cuenta con un modelo general de gestión y control de riesgos adecuado a su modelo de negocio y a su organización, que le permite desarrollar su actividad en el marco de la estrategia y cuerpo normativo, como también adaptarse a un entorno económico y regulatorio cambiante.

Asume la definición de Riesgo Operacional definida por el Banco Internacional de Pagos de Basilea (BIS): “Riesgo Operacional es aquél que puede provocar pérdidas como resultado de errores humanos. Procesos internos inadecuados o defectuosos. Fallos en los sistemas y como consecuencia de acontecimientos externos”. Esta definición incluye el riesgo legal, de cumplimiento y conducta y de blanqueo de capitales y financiación del terrorismo; y excluye el riesgo estratégico y/o de negocio y el riesgo reputacional. No obstante, la gestión del riesgo reputacional, encomendada a la unidad de Comunicación e Imagen, se realiza de forma coordinada con la de los riesgos operacionales en la medida en que éste se produzca como consecuencia de eventos operacionales.

BBVA ha desarrollado esta definición de Riesgo Operacional con el fin de delimitar el ámbito de gestión del mismo: “El riesgo operacional se materializa en pérdidas provocadas como resultado de errores humanos; procesos internos inadecuados o defectuosos; conducta inadecuada frente a clientes, en los mercados o contra la entidad; blanqueo de capitales y financiación del terrorismo; fallos, interrupciones o deficiencias de los sistemas o comunicaciones, robo, pérdida o mal uso de la información, así como deterioro de su calidad, fraudes internos o externos incluyendo, en todos los casos, aquellos derivados de ciberataques; robo o daños físicos a activos o personas; riesgos legales, riesgos derivados de la gestión de la plantilla y salud laboral, e inadecuado servicio prestado por proveedores así como perjuicios derivados de eventos climáticos extremos, pandemias y otros desastres naturales”.

**Metodología de riesgo operacional**

Control Interno y Riesgo Operacional País, es la unidad encargada de definir los instrumentos, las metodologías y los procedimientos para que la entidad administre efectivamente los riesgos operacionales, en concordancia con los lineamientos, etapas y elementos previstos en la regulación local de riesgo operacional y control interno, recogidas particularmente en el Capítulo XXIII de la Circular Básica Contable y Financiera y en la Parte I, Título I, Capítulo IV de la Circular Básica Jurídica.

Cuenta con un enfoque anticipatorio y preventivo (ex ante) del análisis de las causas para su mitigación, y otro que mide las consecuencias (ex post) a través de la efectividad de los controles establecidos, de cara a definir planes de acción transversales y lograr una mejora continua del entorno de control.

Esta metodología permite: i) identificar los riesgos operacionales potenciales y reales a partir de la revisión de los procesos, de las normas y regulaciones vigentes aplicando técnicas de autoevaluación que se completan y contrastan con otra información relevante interna y externa. ii) generar análisis para priorizar los riesgos con el objetivo de separar los riesgos críticos de los que no lo son. iii) esto, además de la identificación, documentación, prueba de los mitigantes y controles que contribuyen a la reducción de los riesgos que permiten en función de su efectividad calcular el riesgo residual.

### Modelo de tres líneas de defensa

El modelo de gestión se estructura en tres líneas de defensa:

i) Primera línea (1LdD): compuesta por las Áreas de Negocio y de Soporte, encargadas de la gestión de los riesgos operacionales en sus productos, actividades, procesos y sistemas; quienes realizan la identificación y la evaluación de los riesgos operacionales, para lo cual deben ejecutar los controles y los planes de mitigación de aquellos riesgos con nivel residual superior al asumible. Para apoyar a las unidades en la gestión de los riesgos y garantizar un entorno de control en su interior se cuenta con la figura del Risk Control Assurer (RCA).

ii) Segunda línea (2LdD): es liderada por el Área Control Interno y Cumplimiento, que reporta directamente a la Presidencia Ejecutiva y está compuesta por:

- Control Interno y Riesgo Operacional País, se ocupa de diseñar y mantener el modelo de gestión de riesgo operacional y valorar el grado de aplicación en el ámbito de las distintas Áreas; y
- las Unidades Especialistas de Control (en lo sucesivo, Risk Control Specialists - RCS), en los ámbitos de cumplimiento, riesgos, finanzas, procesos, seguridad tecnológica, seguridad física, seguridad de la información y los datos, legal, personas y terceros.
- Los Risk Control Specialists (RCS) definen el Marco de Mitigación, Control y Monitorización en su ámbito de especialidad y lo contrastan con el implantado por la primera línea. Actúan de forma transversal, ejerciendo su función sobre aquellas Áreas en las que se puedan materializar los riesgos operacionales de su ámbito de especialidad.
- Comunicación e Imagen, es responsable de la gestión del Riesgo Reputacional, de forma coordinada con el modelo de control interno en aquellos casos en que el Riesgo Reputacional derive de eventos operacionales.

iii) Tercera línea (3LdD): desempeñada por Auditoría Interna, quien realiza una revisión independiente del modelo de gestión.

### Apetito de riesgo operacional

BBVA Seguros de Vida Colombia cuenta con un Marco de Apetito de Riesgo integrado en el Modelo General de Control y Gestión de Riesgos aprobado por la Junta Directiva. Es el elemento fundamental en la gestión de los riesgos y es el nivel que se está dispuesto a asumir para alcanzar los objetivos expresados en términos de solvencia, siendo revisado anualmente.

La gestión del riesgo operacional está orientada a la identificación de su causa raíz, con la finalidad de prevenir su ocurrencia y mitigar sus posibles consecuencias mediante el establecimiento de marcos de control y monitorización, y el desarrollo de planes de mitigación. Lo anterior, con objeto de minimizar las pérdidas económicas, sus consecuencias reputacionales y el impacto sobre la generación recurrente de resultados. A efectos de medir esta gestión se cuenta con:

i) El Indicador de Apetito de Riesgo Operacional (IRO), muestra la relación entre el importe de las pérdidas materializadas por eventos de riesgo operacional sobre el margen bruto. Su cálculo y seguimiento se realiza de forma mensual y su límite es aprobado por la Junta Directiva.

ii) Management Limits asociados a riesgos relevantes (fraude digital y físico, gestión de personas, procesamiento de transacciones, tecnología, seguridad de la información, cumplimiento y conducta, contingencias legales, terceras partes e impuestos) con seguimiento en diferentes comités de control, comités ejecutivos, Junta Directiva y órganos corporativos.

### Modelo de gobierno de riesgo operacional

El Grupo BBVA cuenta con un modelo de gobernanza específico para gestión de riesgo operacional que se concreta mediante diferentes comités:

**(i) Comité Corporate Assurance:** Tiene como función principal proveer a la Alta Dirección de una visión integral y homogénea sobre la situación de: a) los principales riesgos no financieros, b) situaciones relevantes del entorno de control, c) el resultado de la autoevaluación de los principales riesgos reputacionales, d) supervisión del Volcker Rule y e) actividad del comité de Data Security & Protection. El conocimiento de lo anterior le permite tomar decisiones de forma ágil y anticipadora para implantar medidas que permitan mitigar dichos riesgos, o bien asumirlos dentro de los umbrales de apetito definidos por el Grupo.

En línea con la relevancia de los aspectos tratados y alcance de las decisiones, el foro está conformado por la Presidencia Ejecutiva (Presidente) y Comité de Dirección, con la asistencia de la unidad de Control Interno y Riesgo Operacional País (Secretaría).

Los principales riesgos no financieros y temas relevantes a los que se enfrenta el Grupo, denominados “issues”, surten un proceso de escalamiento y tratamiento en instancias previas (grupos de trabajo) con la asistencia de las tres (3) líneas de defensa, que permite anticipar las medidas y planes de acción tendientes a mitigar sus efectos.

### **(ii) Comité de Admisión de Riesgo Operacional y Gobierno de Producto (CARO&GP):**

Tiene como objetivo asegurar la adecuada evaluación de iniciativas con riesgo operacional significativo (nuevo negocios, productos, externalizaciones (outsourcing)), transformación de procesos, nuevos sistemas, entre otros) desde la perspectiva del riesgo operacional y la aprobación del marco de control propuesto. En la misma línea, propende por el cumplimiento de la Política de Gobierno de Producto en aras de proteger los intereses de los clientes y cumplir con la regulación en materia de protección al consumidor financiero en todas las Entidades de BBVA en Colombia.

La admisión como etapa propia del ciclo de vida del riesgo operacional ha evolucionado integralmente en procura de apalancar los procesos de negocio y contribuir al crecimiento sostenido del Grupo. En este sentido se han efectuado mejoras tendientes a la optimización del flujo de admisión, tales como:

- Definición anticipada de iniciativas sujetas de paso por el flujo de admisión de riesgo operacional.
- Formalización de controles para asegurar que el marco y las demandas de control definidas (condicionantes) se implanten previo a su puesta en producción y/o operación.

**(iii) Comité de Control Interno y Riesgo Operacional:** Tiene como objetivo asegurar la correcta implantación del modelo de gestión del riesgo operacional en las áreas e impulsar su gestión activa, tomando decisiones de mitigación en caso de identificación de debilidades de control y su seguimiento. Además, se realiza monitoreo a las normativas y/o regulaciones relevantes internas y/o externas, en vigor o que van a entrar en vigor, que afecten los procesos de las áreas, incluyendo la relación con clientes o de estos con terceros, y en consecuencia el entorno de control.

El comité debe contar con la asistencia del equipo directivo de la unidad con capacidad ejecutiva para tomar decisiones durante su celebración y de los Risk Control Specialist que den cobertura a los principales riesgos presentados.

### Registro de eventos de alta calidad

La Circular Externa 025 emitida el 07 de julio de 2020 por la Superintendencia Financiera acerca del Sistema de Administración del Riesgo Operacional y particularmente lo indicado en el numeral 3.2.5.1 establece que "...para la administración del riesgo operacional, todas las entidades deben contar con un registro de eventos de riesgo operacional de alta calidad..." El Grupo BBVA dio inicio a un proyecto para implantar cambios en los procesos internos, complementos en las normativas relacionadas, desarrollos de software y adquisición de soluciones informáticas a fin de dar cumplimiento con solvencia a lo referido.

### Herramienta migro (Marco Integral de Gestión de Riesgo Operacional)

Se dio continuidad y mantuvo una dedicación relevante al proyecto de implantación del aplicativo global MIGRO en las fases previstas. Este facilita el desarrollo homogéneo de la nueva metodología de gestión de riesgos denominada BowTie, a partir de la identificación de la causa raíz, sus controles y posibles consecuencias como también las medidas de mitigación para prevenir el escalamiento de un riesgo tras su materialización.

De cara a homogeneizar la identificación de los riesgos, se implanta el concepto de riesgos librería, como conjunto de riesgos existentes en cada uno de los procesos teóricos de la taxonomía de procesos del Grupo. Se avanzó en varios hitos relevantes y módulos atinentes a la admisión de riesgo operacional, evaluación de riesgos y controles, calculadora del riesgo inherente, gestión de debilidades y reporting para acompañar la integración del modelo de control de tres líneas de defensa con los nuevos componentes metodológicos de gestión de riesgos.

### Cultura de riesgo operacional

Con relación a la cultura para la prevención, en conjunto con el área de Talento & Cultura se realizaron actividades de formación dirigidas para la plantilla.

Se dejó a disposición de los funcionarios los cursos virtuales y legales que incluye aspectos relacionados con el Sistema de Administración de Riesgo Operacional SARO y Gestión de Terceros con enfoque a la gestión de riesgos de outsourcing. La formación SARO a terceros prestadores de servicios de outsourcing, se realizó a través de Asobancaria y culminó en octubre con la participación de un formador experto de la entidad.

### Third Party – Risk Control Specialist

La función de RCS de Third Party tiene por objeto asegurar el cumplimiento de la normativa en términos de especialidad de control y disciplina, a nivel geográfico para todas las entidades de BBVA en Colombia. Desarrolla su marco de actuación para las externalizaciones que comprenden en su ámbito de actuación, los Outsourcing, Vendors y Third Parties.

La responsabilidad como especialidad de control se orienta a la generación de marcos de mitigación y control, y realizar el challenge a lo implantado brindando un mayor soporte a las unidades a fin de minimizar las materializaciones de los riesgos derivados de una gestión inadecuada de las relaciones con terceros (interrupciones y/o niveles inadecuados en la prestación de los servicios, facturación incorrecta, pérdidas financieras, experiencias negativas de los clientes, entre otros).

La disciplina gestiona lo relativo a la admisión de riesgo operacional en materia de outsourcing, implantando las políticas y metodologías definidas, asegurando la adecuada actualización de las herramientas para garantizar el seguimiento y reporting a las instancias locales y corporativas desplegando las mejores prácticas.

### Marco Regulatorio Implantado

De cara a las mejores prácticas en la gestión de riesgos de terceros y dar cumplimiento regulatorio se implantó:

i) Adaptación local de la “Norma para la gestión del ciclo de vida de las externalizaciones” que nos permite desarrollar un marco de actuación, control y mitigación que se adecua en mejor manera con los desafíos y particularidades propias de la geografía.

(i) Aspectos contenidos en Circular Externa 025/2020 de la Superintendencia Financiera de Colombia que amplía las exigencias para contratar a personas naturales y/o jurídicas bajo la modalidad de tercerización.

### Proyectos de Aseguramiento

En aras de desplegar el marco de control de la especialidad priorizamos los servicios en función de su criticidad, la valoración técnica del proveedor y relevancia sobre los procesos externalizados para validar que cumplen con el seguimiento de ANS, el contraste de facturación y cuentan con la información actualizada y disponible en las herramientas de gestión de riesgos y controles.

### Processes - Risk Control Specialist

Tiene como objetivo principal promover el marco general de mitigación y control definido para los riesgos propios de su ámbito, a efectos de su gestión y adaptación por la 1LdD, tanto en los procesos de admisión de riesgo operacional como en el modelo de riesgos en general.

Processes RCS como especialidad de control, cubre principalmente los riesgos por:

- **Fraud:** Fraude externo cometido por un tercero en relación a un producto o proceso en canales presenciales, presentado por aportación de documentación fraudulenta o suplantación de identidad y fraude interno por actividades no autorizadas realizadas por empleados o el uso o divulgación de información interna operativa o de negocio.
- **Transaction Processing:** Deficiencias en el diseño de productos, diseño e implantación errónea de procesos, modelos y parametrización de aplicaciones; ejecución inadecuada, incompleta o fuera de plazo de procesos y deficiencias en la entrega de productos, servicios o ejecución de instrucciones del cliente; errores en comunicaciones de información operativa y extravío de documentación en canal presencial.
- **Data Management:** Riesgos por deficiencias en el gobierno del dato no relacionadas con aspectos tecnológicos, englobando las dimensiones: riesgo de falta de ownership, desconocimiento del contenido, falta de calidad, y desde el punto de vista funcional falta de integridad y riesgo de indisponibilidad.

#### a) Sistema de cumplimiento

El Sistema de Cumplimiento constituye una de las bases en las que BBVA afianza el compromiso institucional de conducir todas sus actividades y negocios conforme a estrictos estándares de comportamiento ético, este sistema se encuentra integrado por el conjunto de políticas, normas y procedimientos (Regulación Interna); esquema organizativo, gobierno, herramientas y soluciones tecnológicas puestos en marcha para propiciar que las conductas de la organización y sus empleados se ajusten a los valores del Grupo.

El Sistema trata de prevenir, mitigar y gestionar el llamado Riesgo de Cumplimiento y Conducta, entendido como el "Riesgo de pérdida significativa financiera o de reputación que BBVA puede sufrir.

*(i) como consecuencia de incumplir leyes o regulaciones en materia de prevención del lavado de dinero, de conducta con el cliente, de conducta en los mercados o protección de datos personales; (ii) como consecuencia de incumplimientos de estándares de Regulación Interna; o (iii) como consecuencia de comportamientos que supongan incumplimientos atribuibles a la entidad que puedan incidir en un perjuicio a clientes, empleados, integridad de los mercados o de la propia empresa".*

Durante el año 2022 se continuó fortaleciendo la estructura del área de Cumplimiento en la entidad recategorizando los cargos de auxiliar y gestor para dar mayor independencia a las funciones de la segunda línea de defensa promoviendo un nivel organizativo acorde al modelo de control interno. Con una estructura organizativa adecuada y una clara asignación de roles y responsabilidades, el área de Cumplimiento en BBVA Seguros de Vida Colombia cumplió a cabalidad los objetivos que se enfocaron en aspectos como: gestionar y mitigar adecuadamente los riesgos de sus ámbitos, participar activamente en el Comité de Admisión de Riesgo Operacional y Gobierno de Producto, brindar apoyo y acompañamiento a la gestión comercial de BBVA en Colombia, enviar con estricto cumplimiento los reportes internos y externos, atender oportunamente los requerimientos de las entidades de control y vigilancia del Estado, mantener estrategias de formación y comunicación en temas de Cumplimiento para afianzar aún más la cultura ética en la entidad y efectuar la revisión de los contenidos de las políticas, procedimientos y manuales relacionados con la función, con el propósito de verificar la eficacia de las medidas preventivas propuestas, su vigencia y efectivo cumplimiento, haciendo las modificaciones que se encontraron procedentes en cada caso.

Con ocasión de la implementación de las nuevas formas de trabajo híbrido, remoto y presencial se hicieron necesarios ajustes para garantizar la continuidad de la función, logrando mantener un marco de control acorde con las exigencias y para el cumplimiento de la normativa y requerimientos locales.

### **Integridad en los Negocios**

El año 2022 ha sido importante para BBVA Seguros de Vida Colombia en su permanente compromiso con la integridad en los negocios, continuando sus esfuerzos para el mejoramiento continuo de las políticas y prácticas para asegurar una relación con todos los grupos de interés basada en la integridad y que está presente en los valores de BBVA, el modelo de liderazgo y Código de Conducta. Durante el año se desarrollaron, entre otras, las siguientes actividades:

- Se continuó la gestión tendiente al seguimiento de la implementación y valoración del Programa Anticorrupción en desarrollo de la Política en el ámbito y con ese fin, en atención a los lineamientos corporativos y de la Junta Directiva de BBVA, fortaleciendo y documentando las medidas y controles nuevos y existentes, que permiten mitigar los riesgos de corrupción de manera adecuada, así como participando en la promoción de las medidas tendientes a atender las oportunidades de mejora detectadas en los ejercicios de Auditoría relacionados con la materia.
- Se continuó con la gestión del Canal de Denuncia en cumplimiento de los principios establecidos en el Código de Conducta relacionados con la protección al denunciante de buena fe, la confidencialidad de las denuncias y los denunciantes, así como de la objetividad e imparcialidad en los trámites y se impulsó la capacitación y comunicación permanente a los funcionarios sobre el contenido del Código y el uso del Canal.

Adicionalmente, en consideración a la aprobación por parte de la Junta Directiva del Código de Conducta en abril de 2022, se continuó con la difusión de los contenidos del Código y de la herramienta del Canal de Denuncia y consulta del mismo, aplicable a todas entidades de BBVA, con base en los parámetros actualizados permitiendo el registro, seguimiento y trazabilidad de las comunicaciones, garantizando la confidencialidad y el anonimato de las denuncias recibidas en el área de Cumplimiento.

- En virtud de las modificaciones del Código de Conducta se dio continuidad al impulso de la herramienta para el Registro de Regalos y Eventos que tiene por objeto detectar influencias indebidas en o de terceros, con la realización de campañas formativas y el seguimiento de indicadores en la materia en el Comité de Dirección, Comité de Gestión de Integridad Corporativa y en las Juntas Directivas de las entidades de BBVA en Colombia.
- Se dio continuidad al diseño, implementación y seguimiento de indicadores individuales y sintéticos para la prevención y detección de eventuales malas prácticas de venta, incumplimiento de la normativa en materia de protección al consumidor financiero y para el análisis causal de las reclamaciones presentadas por los clientes de BBVA Seguros de Vida.
- Se remitieron al corporativo los reportes solicitados, relacionados con: Código de Conducta, Canal de Denuncia, Reclamaciones y Normativa aplicable en materia de protección al consumidor, protección de datos personales, temas de competencia, White Paper, Smartsupervision e Indicadores de Customer Compliance
- Se dio continuidad al proceso de incorporación del ámbito de Protección de Datos Personales a la Gerencia de Integridad en los Negocios, con el propósito de fortalecer las funciones que como segunda línea defensa se establecieron con el fin de proteger y asegurar el tratamiento apropiado de la información de carácter personal que las entidades de BBVA en Colombia, como consecuencia del desarrollo de sus actividades empresariales, obtienen de sus clientes, accionistas, empleados, administradores, proveedores, usuarios o de cualquier otra persona con la que se relacionen.
- Se participó en la revisión de los riesgos y controles tendientes a la actualización de las matrices de los ámbitos de Corporate Compliance, Customer Compliance y su adaptación, de acuerdo a las directrices corporativas con el propósito de alinearlos a los criterios metodológicos, estructuras y nuevas herramientas implementadas en la entidad.
- Se continuó la revisión del marco normativo y la matriz de riesgos en materia de Protección de Datos Personales en procura de una aplicación homogénea de la normativa que permita adoptar estándares y herramientas en las entidades de BBVA en Colombia.
- Con ocasión de la labor continua y permanente mejora de la función, soportados en la revisión y análisis de riesgos se reforzaron controles y establecieron medidas para el fortalecimiento del modelo de tres líneas de defensa, con ocasión del risk assessment de los riesgos del área, participando en el diseño de planes de acción a seguir con ocasión de las oportunidades de mejora detectadas.
- Se efectuó la revisión de la normativa aplicable a los ámbitos de Integridad y se efectuó la actualización de contenidos y vigencias al Marco de Regulación Interna, así como su publicación en el Portal previsto para tal efecto por el corporativo.

### Estándares de conducta

El Código de Conducta de BBVA, proporciona pautas de comportamiento que se encuentran en línea con nuestros principios de prudencia, honestidad, transparencia e integridad y con los valores corporativos, buscando garantizar que el cliente sea lo primero en el desarrollo de las funciones de un equipo que piensa en grande y dirige sus actuaciones de manera coordinada a la consecución de los logros locales y corporativos bajo estrictos y elevados estándares de conducta.

Durante el 2022 se adelantó la revisión y proceso de modificación del Código de Conducta, el cual fue aprobado por las Juntas Directivas de las entidades de BBVA en Colombia. Esta modificación tuvo por objeto introducir aquellas mejoras identificadas durante su período de aplicación, adaptar el Código a las mejores prácticas de la industria, y realizar su adaptación al Marco de Regulación Interna.

Como resultado del análisis se incluyeron nuevas temáticas relacionadas con la responsabilidad en la gestión de los riesgos, normas aplicables al relacionamiento con instituciones y empleados públicos, pautas en materia de calidad y uso de los datos, y el compromiso de la lucha contra el fraude. Además se actualizaron y robustecieron pautas ya contempladas en el Código, como por ejemplo, compromisos para prevenir la corrupción propender por la transparencia, la diversidad e inclusión, responsabilidad financiera, la aceptación o entrega de regalos o beneficios personales, libre competencia, compromiso con la sostenibilidad, y las herramientas del Canal de Denuncias y Consultas del Código de Conducta.

Adicionalmente, BBVA cuenta con las Políticas Anticorrupción, de Conducta con el Ciente y Gobierno de Producto, de Conducta en el ámbito de los Mercados de Valores, de Competencia, Conflictos de Interés y del Sistema de Administración del Riesgos de Lavado de Activos y Financiación del Terrorismo, que desarrollan los principios contenidos en el Código de Conducta, incorporando normas específicas y estableciendo las pautas de actuación que se esperan de los integrantes de las Entidades de BBVA en Colombia en cada uno de estos ámbitos de actuación.

Durante el 2022, BBVA continuó con las actividades de comunicación y formación de sus funcionarios y Juntas Directivas en relación con las políticas y procedimientos en materia anticorrupción. Se remitieron a la plantilla de trabajadores a través de correo electrónico comunicaciones relacionadas con el Código de Conducta y el 100% de los colaboradores se encontraban matriculados en las formaciones de la Política General Anticorrupción, Conflictos de Interés y Código de Conducta, por medio de la plataforma Campus.

### **Canal de denuncia**

Durante el 2022 el Área de Cumplimiento difundió el Canal de Denuncia como el principal mecanismo para la gestión del riesgo de conducta en BBVA, a través de la socialización de la herramienta prevista para la recepción de denuncias y con formación principalmente virtual, revisando y reforzando los contenidos de actualización legal a través del curso “Retos Legales” que ha sido completado por el 100% de los funcionarios y mediante el envío de comunicaciones con contenidos y casos prácticos a través del buzón AIDía, con el apoyo del área de Talento & Cultura y Responsable Business.

En las diferentes campañas se resaltó que a través del Canal de Denuncia, los colaboradores, clientes y proveedores de las Entidades de BBVA pueden comunicar cualquier incumplimiento que observen o les sea informado, recordando su obligación de no tolerar comportamientos que se aparten del Código.

Así mismo, se reiteró la forma en que las comunicaciones pueden ser remitidas a través de la herramienta del canal de denuncia [www.bkms-system.com/bbva](http://www.bkms-system.com/bbva)

El Área de Cumplimiento ha tramitado las denuncias recibidas con diligencia y prontitud, promoviendo su comprobación e impulsando las medidas para su resolución, de acuerdo con los procedimientos de gestión del canal de denuncia, recientemente revisadas y actualizadas y analizando la información de manera objetiva, imparcial y confidencial.

Principales aspectos que pueden ser comunicados a través del Canal de Denuncia:



### Anti-Corrupción y otros aspectos

El año 2022 ha sido importante para BBVA en el marco del Plan Global de Integridad, en un ambiente de retos e innovación, continuando sus esfuerzos en la revisión, adopción y difusión del Nuevo Código de Conducta, diseñando programas de capacitación y actualización de sus contenidos teniendo en cuenta los estándares internacionalmente reconocidos como buenas prácticas en materia de Anticorrupción e integridad, y realizando el seguimiento a la implementación del Programa Anticorrupción de BBVA.

Para la ejecución del Programa Anticorrupción de BBVA se fortalecieron los controles existentes y se participó en la adopción y seguimiento de los compromisos derivados de las acciones de auditoría llevadas a cabo en relación con la materia.

Así mismo se dio continuidad a las sesiones de capacitación enfocadas en los nuevos colectivos reforzando los contenidos tendientes a mitigar los riesgos en materia Anticorrupción, protección al consumidor, conflictos de intereses, prevención de lavado y financiación del terrorismo, conducta en los mercados, así como orientados a optimizar la atención de peticiones, quejas y reclamos.

Adicionalmente, el Área de Cumplimiento ha continuado con su labor de asesoramiento y atención de consultas recibidas de las diferentes áreas de las Entidades de BBVA en Colombia, en materia de aplicación del Código de Conducta, fundamentalmente relacionadas con la objetividad en la selección, contratación y promoción, el desarrollo de otras actividades profesionales, la aceptación de regalos o beneficios personales, tratamiento de datos personales, gestión de potenciales conflictos de intereses y del patrimonio personal.

Para la atención de consultas, se ha promovido el uso de la herramienta del canal de consultas [www.bkms-system.com/consultas](http://www.bkms-system.com/consultas)

En materia de protección al Consumidor, se adoptó la Política de Conducta con el Cliente y Gobierno de Producto, la cual establece los principios que BBVA debe observar al evaluar las características y riesgos de los productos y servicios, así como al definir sus condiciones de distribución y su seguimiento, de tal manera que se tengan en cuenta en todo momento los intereses de los clientes y se garantice el cumplimiento de la regulación aplicable observando los principios de transparencia, adecuación y trato justo.

Durante el año se continuó solicitando el Check List de los mínimos de cumplimiento debidamente diligenciado antes de emitir una valoración desde Compliance a toda iniciativa de outsourcing, así como para el ofrecimiento de productos y servicios dirigidos a mercado abierto o a clientes de BBVA, además se incluyó en el foro del Comité de Admisión de Riesgo Operacional y de Gobierno de Producto- CAROyGP un nuevo apartado en materia de Gobierno de Producto relacionado con los productos de inversión, con el fin de dar cumplimiento a la normativa en materia de la actividad de asesoría, haciendo seguimiento al mercado destinatario, perfilamiento de cliente, clasificación del producto, estrategia de distribución, formación, indicadores, conflictos de interés, entre otros.

Adicionalmente, durante el año 2022 se continuó con la Campaña “SOY BBVA” enfocada a la atención al cliente interno y externo, en la que se establecen pautas generales de servicio al cliente, prestación de servicios y atención de peticiones, quejas y reclamos, e incluyendo las líneas rojas en materia de información a clientes, realizando los principios de BBVA con comunicaciones permanentes dirigidas a toda la plantilla de empleados.

Por otra parte, mediante la campaña “Haz lo Correcto” se ha dado impulso a los principios de Integridad, honestidad, transparencia difundiendo desde la Alta Dirección mediante contenidos sencillos la importancia de actuar conforme a los valores de BBVA en todas las actividades en las que se participe.

Durante el año 2022 se dio continuidad al plan de acción generado con ocasión de las oportunidades de mejora identificadas dentro de la evaluación integral de la Función de Cumplimiento realizada por la Auditoría Interna que concluyó que la Función para las entidades del Grupo BBVA vigiladas por la Superintendencia Financiera de Colombia (en adelante SFC), cuenta con esquemas de monitoreo orientados a asegurar el cumplimiento de las disposiciones legales y la identificación de desviaciones para gestionar de manera apropiada los riesgos que le son propios.

Por otro lado, se atendieron dentro de los plazos los planes de acción a cargo del Área de Cumplimiento establecidos por los entes de control, y se hizo seguimiento y acompañamiento permanente a las otras Áreas de la entidad en el cumplimiento de los compromisos por ellas asumidos.

Adicionalmente se participó activamente en los Comités y reuniones de manera transversal en las distintas Entidades y a diferente nivel, con la emisión de conceptos que involucran aquellos aspectos que son de su competencia, así como en todos aquellos en los que tiene voz y voto dada la naturaleza de las funciones que le son propias.

Finalmente, se dio impulso a los Planes de Cumplimiento en las entidades de BBVA en Colombia en desarrollo de lo dispuesto en el Estatuto de la Función de Cumplimiento aprobado por las Juntas Directivas, con el fin de prevenir, mitigar y gestionar el llamado Riesgo de Cumplimiento y Conducta.

### **Securities and Derivatives**

La expansión propia de las actividades relacionadas con el Trade Surveillance en el ámbito de los mercados de valores y de divisas, fortalecieron durante el 2022 la participación activa de la disciplina de Securities & Derivatives que siguió siendo punto de referencia en las entidades de BBVA en Colombia, producto de las gestiones adelantadas en el desarrollo de un marco regulatorio adaptado a las particularidades del negocio, el robustecimiento de escenarios de monitoreo para la generación de alertas efectivas relacionadas con presuntas conductas asociadas a Abuso de Mercado, así como el establecimiento de procesos para la mitigación de los riesgos de S&D, ámbito en el que se presentaron los informes de la gestión a las Juntas Directivas y se realizaron, entre otras, las siguientes actividades:

- Se actualizó y aprobó la modificación de la Política Corporativa de Conducta en el ámbito de los mercados de valores y del Reglamento Interno de Conducta (RIC) por parte de las Juntas Directivas de las Entidades de BBVA en Colombia.
- Se continuó con la capacitación y comunicación de los contenidos del Reglamento Interno de Conducta (RIC) a las personas sujetas.

- Se dio continuidad al diseño, estructuración, implementación y fortalecimiento de escenarios de monitoreo mediante la participación en proyectos de infraestructura tecnológica para prevenir la realización de prácticas constitutivas de abuso de mercado bajo patrones asociados a conflictos de intereses en la contribución a índices de referencia para dar cumplimiento a la normativa interna.
- Se dio continuidad al diseño, estructuración, implementación y fortalecimiento de escenarios de monitoreo mediante la participación en proyectos de infraestructura tecnológica para prevenir la realización de prácticas constitutivas de abuso de mercado bajo patrones asociados a conflictos de intereses en la contribución a índices de referencia para dar cumplimiento a la normativa interna.
- Se participó en la elaboración de la Guía para el establecimiento de un entorno seguro de trabajo en remoto, documento que fue elaborado en conjunto con los equipos de Holding, Ingeniería, CIB y Talento & Cultura.
- Se remitieron al corporativo los reportes solicitados, relacionados con: RIC, Operaciones por cuenta propia, Management Limits, Áreas Separadas, Abuso de Mercado y Medidas Especiales generadas con ocasión de las modalidades de trabajo.
- Se participó en el diseño y reporte de los indicadores de Abuso de Mercado, así como en la generación de controles propios de la implementación de la normativa en materia del deber de asesoría.
- Se participó en la revisión de los riesgos y controles tendientes a la actualización de las matrices del ámbito y su adaptación, de acuerdo a las directrices corporativas con el propósito de alinearlos a los criterios metodológicos, estructuras y herramientas implementadas en la entidad.
- Se realizó el challenge de los controles existentes para prevenir y mitigar los riesgos propios de S&D.
- Se efectuó la gestión de los Expedientes de Información Privilegiada y de Proyectos Confidenciales Especiales, para garantizar el cumplimiento de las obligaciones relativas a la confidencialidad de la información y mitigar el riesgo de utilización indebida de información privilegiada por parte de las personas conocedoras de los mismos, al tiempo que se participó activamente en la generación de conceptos propios de los ámbitos a su cargo cuando las iniciativas así lo requirieron.
- Se efectuó la revisión de la normativa aplicable al ámbito de Securities and Derivatives, efectuando los ajustes requeridos de conformidad con la Norma de Regulación Interna y actualizando las publicaciones en el Portal.
- Se participó en la atención, consolidación, remisión de información y ejecución de planes de acción, así como en la preparación de respuestas a los reguladores y a los órganos de control, en virtud de las visitas atendidas desde Cumplimiento asociadas al Governance Corporativo en materia de abuso de mercado y del apoyo requerido al área de Cumplimiento.
- Se participó en la revisión de alertas y generación de informes propios de la actividad en los mercados como parte del desarrollo de las funciones como segunda línea de Control Interno y Cumplimiento.

#### **Administración del riesgo de Lavado de Activos, de la Financiación del Terrorismo y la Financiación de la proliferación de armas de destrucción masiva**

La prevención del lavado de activos, financiación del terrorismo y financiación de la proliferación de armas de destrucción masiva (en adelante, PLD&FT) constituye, ante todo, una constante en los objetivos que BBVA Seguros de Vida Colombia asocia a su compromiso de mejorar los distintos entornos sociales en los que desarrolla sus actividades.

Para BBVA en Colombia, evitar que sus productos y servicios sean utilizados con finalidad delictiva constituye, igualmente, un requisito indispensable para preservar la integridad corporativa y, con ello, uno de sus principales activos: la confianza de las personas e instituciones con las que diariamente se relaciona (clientes, empleados, accionistas, proveedores, etc.).

Para lograr este objetivo, BBVA Seguros de Vida Colombia como parte de un grupo financiero global con sucursales y filiales que operan en numerosos países, cuenta con un modelo corporativo de gestión del riesgo que comprende todas las cuestiones de cumplimiento.

Este modelo, no solo toma en consideración la regulación colombiana, sino que también incorpora las mejores prácticas de la industria financiera internacional en esta materia, así como las recomendaciones emitidas por organismos internacionales como GAFI (Grupo Acción Financiera Internacional).

Adicionalmente, es necesario resaltar que el modelo de gestión del riesgo de PLD&FT es un modelo en permanente evolución y sometido a continua revisión independiente.

En particular, los análisis de riesgo que se llevan a cabo permiten reforzar los controles y establecer, en su caso, medidas mitigadoras adicionales para fortalecer el modelo.

Durante 2022, BBVA Seguros de Vida Colombia ha continuado con el robustecimiento del referido modelo, para lo cual ejecutó importantes actuaciones enfocadas a evitar que fondos de origen ilícito accedan y utilicen el sistema financiero. Por lo anterior, en desarrollo de la normativa vigente y en consideración a las recomendaciones impartidas por la Superintendencia Financiera de Colombia en distintos foros y durante la visita realizada al Banco en el mes de mayo, se adelantaron las siguientes actividades:

- Se dio continuidad a las acciones programadas relacionadas con el proceso de estabilización de la CE 027 de 2020 y del seguimiento a la implantación del Decreto 830 de 2021.
- Se continuó fortaleciendo el aplicativo de gestión de procesos internos del Área, automatizando fuentes y estableciendo controles en la herramienta para garantizar la integridad y trazabilidad de la gestión en cada una de las líneas operativas.
- Se atendieron oportunamente los requerimientos de la Superintendencia Financiera de Colombia, de organismos de investigación del Estado, así como los de los órganos de control.
- Se continuó con el estudio de tipologías LAFT aplicables al negocio de cada una de las compañías, revisión de colectivos específicos y de los escenarios de monitoreo local para aplicar los ajustes y calibraciones requeridas dentro del modelo con el fin de detectar posibles operaciones de lavado de activos y financiación del terrorismo.
- Se continuó la gestión y seguimiento respecto al poblamiento de la base de datos de accionistas/beneficiarios finales de clientes personas jurídicas.
- Se llevó a cabo el monitoreo de controles semestral y el correspondiente relevamiento de riesgos y controles.

- Se participó en el Comité de Admisión y Riesgo Operacional y Gobierno de Producto emitiendo conceptos para nuevos productos y servicios, con el fin de garantizar el cumplimiento de la regulación aplicable en materia de LAFT.
- Se ajustó y aprobó por la Junta Directiva la nueva matriz para la “Gestión de riesgos LA/FT”, complementaria de las existentes para los procesos de administración de otros riesgos como los operacionales o los típicamente financieros.
- Se definió conforme a los mercados en que BBVA participa, las causas que pueden dar lugar a riesgos de LA/FT en las entidades.
- Se ajustó y publicó en el Portal dispuesto para tal efecto, la normativa interna del ámbito de LAFT, teniendo en cuenta la Norma de Regulación Interna y la nueva matriz de riesgos.
- Se continuó la revisión de los escenarios de monitoreo y la automatización de los scoring para la generación de alertas.

## **41. GOBIERNO CORPORATIVO NO AUDITADO**

El Gobierno Corporativo de la Aseguradora se ha visto ratificado con la expedición, por parte de la Superintendencia, de la Circular Externa 14 de 2009 y su alcance, la Circular Externa 38 de 2009, en donde se establece el marco de referencia y elementos mínimos para validar los Sistemas de Control Interno. En estas circulares, la Superintendencia, dada la importancia que deben otorgar las entidades supervisadas al fortalecimiento del sistema de control interno y a la evaluación continua de su eficiencia, estima necesario que ellas estructuren, implementen y mantengan un Sistema de Control Interno (en adelante SCI) o lo adecuen, según el caso, a los lineamientos establecidos, de tal manera que dicho sistema contribuya al logro de sus objetivos y fortalezca la apropiada administración de los riesgos a los cuales se ven expuestas en el desarrollo de su actividad, realizándolas en condiciones de seguridad, transparencia y eficiencia.

### **Junta Directiva y Alta Gerencia**

Como miembro del conglomerado financiero BBVA, BBVA Seguros Vida Colombia S.A. ha adoptado el Código de Conducta del Grupo BBVA. En él se define y desarrolla los fundamentos de comportamiento ético que el Consejo de Administración de Banco Bilbao Vizcaya Argentaria S.A. entiende que han de aplicarse a los negocios y actividades del Grupo BBVA, y las pautas de actuación necesarias para que la Integridad Corporativa se manifieste en las relaciones establecidas con sus clientes, empleados y directivos, proveedores y terceros (integridad relacional); en sus actuaciones en los diferentes mercados, tanto como emisor como operador (integridad en los mercados); a través de la actuación individual de sus empleados y directivos (integridad personal) y en el establecimiento de órganos y funciones específicas a las que se atribuye la responsabilidad de velar por el cumplimiento del contenido del Código y de promover las Acciones necesarias para preservar, eficazmente, la Integridad Corporativa en su conjunto (integridad organizativa).

En la aseguradora, la Junta Directiva y la Alta Gerencia, son responsables de la gestión administrativa, definiendo las políticas y estrategias en la totalidad de las áreas de la aseguradora, diseñando los procedimientos de control interno, ordenando y vigilando que los mismos sean implementados, conocidos y observados por cada uno de los miembros de la administración, asegurando el cumplimiento de sus objetivos y de su propia actividad. Estas responsabilidades se encuentran consignadas formalmente en los manuales de gestión de riesgos aprobados por la Junta Directiva, los cuales se fundamentan en algunos capítulos de la Circular Básica Contable y Financiera y de la Circular básica jurídica - Existen manuales de riesgo aprobados por Junta Directiva y especializados en los grandes grupos: riesgos de la actividad de seguros, riesgos de mercado y riesgo operativo. Así mismo, los funcionarios cuentan como guía y parámetro de su función con la documentación de procesos y manuales.

### **Políticas y división de funciones**

El principal escenario colegiado de dirección de la aseguradora, lo constituye su Comité de Dirección, escenario conformado por los responsables de gestión de la Aseguradora, en donde se plantean y se observa el desarrollo de las estrategias del negocio y de todos los temas alrededor del funcionamiento del negocio que conciernen a la Alta Dirección.

La determinación y políticas de suscripción e indemnizaciones, así como la definición y segmentación de los negocios de la Aseguradora, han sido definidos por la gerencia a través del área técnica y comercial, buscando reducir la probabilidad de ocurrencia y severidad de los riesgos asegurados, a través de la selección adecuada de riesgos y las políticas y controles de los negocios de reaseguros, las cuales son conocidas por la Junta Directiva a través de sus funciones y responsabilidades, y documentadas en el Sistema Especial de Riesgos de Seguros SEARS.

Los límites y cupos del portafolio de inversiones aprobados por el Comité de Inversiones y Riesgos, se someten a consideración de la Junta Directiva para su ratificación, modificación o rechazo, de acuerdo con el análisis y evaluación individual de emisores, realizada por el Área de Riesgos según las normas legales, políticas, productos, mercado y procedimientos de operación, en un todo de acuerdo con las funciones y responsabilidades establecidas en el Sistema de Administración de Riesgos de Mercado SARM de la aseguradora.

Así mismo, los funcionarios que intervienen en el proceso de inversiones, están adscritos al Código de Conducta en el Ámbito de Mercado de Valores.

Por otra parte, mediante resolución No. 01942 de 2006, la Superintendencia ordenó la inscripción de la Aseguradora en el Registro Nacional de Agentes del Mercado de Valores como intermediario de valores. La gestión de la inscripción como tal es consecuente con la aceptación de la operativa que recomiende el AMV (Autorregulador del Mercado de Valores) en la línea de fortalecer la gestión de inversiones y los controles asociados a la misma.

Las políticas, metodologías y responsabilidades de gestión de riesgo operativo, en particular de acuerdo a la normativa colombiana, se observan documentadas en el Manual SARO, gestión que involucra a toda la organización en todas sus actividades.

Los comités son los entes dentro de la organización encargados de informar sobre el resultado del seguimiento de las operaciones de tesorería, las evaluaciones de riesgos, políticas, eventos de importancia significativa, y calificaciones de riesgos. Existen comités encargados de gestionar los 3 grandes grupos de riesgos especializados, de seguros, de mercado y operacional, así:

### **Comité de inversiones y riesgos**

Dentro del ámbito de riesgos de mercado, y documentado en el SARM, este debe proponer, establecer y administrar límites y cupos a las distintas exposiciones de riesgo, los cuales están sujetos a la aprobación de la Junta Directiva.

El Comité debe informar a la Junta Directiva, los excesos significativos que se presenten y los correctivos que se hayan tomado, de igual forma informará si se presentan excesos según los límites establecidos en las pérdidas máximas probables, que pongan en peligro la estructura financiera de la Aseguradora.

El Comité deberá presentar un informe mensual a la Junta Directiva, sobre la situación del portafolio y el cumplimiento de políticas y límites más relevantes.

### **Comité de riesgos técnicos**

Dentro del ámbito de los riesgos de seguros, y documentado en el SEARS, el Comité de Riesgos Técnicos es el órgano responsable de la administración de los riesgos técnicos entre los que se encuentran los derivados de la gestión de suscripción, reaseguradores e indemnizaciones, así como de supervisar y controlar que las operaciones realizadas se ajusten a los límites, políticas y procedimientos aprobados por la Junta Directiva.

### **Comité de riesgo operativo**

Dentro del ámbito de riesgo operacional y documentado en el SARO, este Comité es la instancia directiva donde se definen las políticas y procedimientos de control y gestión de riesgo operativo de la aseguradora. Así mismo, es el responsable del seguimiento y la implantación de las medidas correctoras para mitigar las debilidades y deficiencias de control identificadas en macro procesos o proceso particulares.

A través de este Comité se garantiza el cumplimiento de las políticas definidas en el ámbito legal, normativo y de Gobierno Corporativo que rige la actividad de la aseguradora, se analizan los eventos de riesgo operativo asociados a los procesos, la identificación y documentación de los mismos; su relación con los factores de riesgo identificados o su pertinencia como evidencia de nuevos factores. El Comité debe realizar un reporte semestral al Representante Legal y a la Junta Directiva sobre la evolución y aspectos relevantes del SARO, incluyendo, entre otros, las acciones preventivas y correctivas implementadas o por implementar y el área responsable

### **Junta Directiva**

La Junta Directiva deberá presentar un informe a la Superintendencia, en caso de que se presenten excesos en los límites de riesgo de mercado, de crédito, demandas o litigios que pongan en peligro la solvencia futura de la Aseguradora, cuando sea requerido por este organismo de control y supervisión.

### **Infraestructura tecnológica**

En cuanto a la infraestructura tecnológica de la Aseguradora correspondiente a la totalidad de las operaciones, éstas se han desarrollado en la plataforma de Aplus, Acel X, Pisis y otras aplicaciones.

En cuanto a las operaciones de tesorería se cuenta con:

### **Aplicativo midas**

El aplicativo se encuentra parametrizado con módulos de valoración y administración, control y medición de riesgos según la metodología VeR contenida en el Capítulo XXI Reglas relativas al Sistema de Administración de Riesgo de Mercado de la CBCF.

A través del sistema MIDAS el front office captura información de las transacciones de tesorería que realiza diariamente generando los movimientos contables, con garantías sobre seguridad de la información administrada, y con generación de soportes contables para toda transacción realizada por el front.

### **Auditoría**

La auditoría realiza evaluaciones, verificando el cumplimiento de límites internos y lo establecido por normas especiales. Así mismo, el Comité de Auditoría presenta la información que considere relevante y que pueda afectar la estabilidad financiera operativa de la Aseguradora cada trimestre a la Junta Directiva.

## 42. CONTROLES DE LEY

### Margen de solvencia y patrimonio técnico

La Compañía debe mantener niveles adecuados de solidez financiera y fortaleza patrimonial de acuerdo con normas vigentes. Al 31 de diciembre de 2022 y 2021, la Compañía cumplió la relación de solvencia, así:

|                     |           | 2022               | 2021               |
|---------------------|-----------|--------------------|--------------------|
| Patrimonio técnico  | \$        | 536,938,099        | 496,767,653        |
| Patrimonio adecuado |           | 139,772,319        | 121,037,196        |
| <b>Exceso</b>       | <b>\$</b> | <b>397,165,780</b> | <b>375,730,457</b> |

El capital mínimo de funcionamiento requerido según ramos para las Compañías de seguros al 31 de diciembre de 2022 y de 2021 era de \$17.521.000 y \$16.586.000, respectivamente. Para dichos períodos la Compañía cumplió el requerido según ramos.

### Ley 795 de 2003

Al 31 de diciembre de 2022 y 2021, la Compañía cumplió con el capital mínimo, así:

|                           |           | 2022               | 2021               |
|---------------------------|-----------|--------------------|--------------------|
| Requerido Ley 795 de 2003 | \$        | 29,830,000         | 28,240,000         |
| Patrimonio acreditado     |           | 487,189,100        | 468,163,513        |
| <b>Exceso</b>             | <b>\$</b> | <b>457,359,100</b> | <b>439,923,513</b> |

### Requerido mínimo de patrimonio técnico

|                             |           | 2022               | 2021               |
|-----------------------------|-----------|--------------------|--------------------|
| Patrimonio técnico          | \$        | 536,938,099        | 496,767,654        |
| 40% del margen de solvencia |           | 214,775,240        | 198,707,062        |
| <b>Exceso</b>               | <b>\$</b> | <b>322,162,859</b> | <b>298,060,592</b> |

A partir del 6 de agosto de 2010 y mediante Circular Externa 035 del 12 de octubre de 2010 de la Superintendencia, las Compañías de seguros deben mantener permanentemente y acreditar ante la Superintendencia en la forma y plazos que ésta determine, un patrimonio técnico equivalente como mínimo al nivel de patrimonio adecuado. Anteriormente las Compañías de seguros debían mantener y acreditar un patrimonio técnico que no podía ser inferior al margen de solvencia.

Mediante la Circular Externa 018 del 15 de mayo 2020, la imparte instrucciones “Régimen de Patrimonio Adecuado” en el Formato 407 (Proforma F.3000-94 “Declaración del control de ley patrimonio adecuado - Seguros”), se realizará a partir de la información financiera con corte al 31 de agosto de 2020.

El patrimonio adecuado está determinado en función de: a) riesgo de suscripción, b) riesgo de activo y c) riesgo de mercado.

**Artículo 457 del Código de Comercio – Causales de disolución en la sociedad anónima:**

Al 31 de diciembre de 2022 y 2021, la Compañía presentaba la siguiente situación:

|                              |           | 2022         | 2021         |
|------------------------------|-----------|--------------|--------------|
| Patrimonio neto              | \$        | 531,960,486  | 502,531,139  |
| Capital pagado               |           | 18,937,417   | 18,937,417   |
| <b>Relación (mínimo 50%)</b> | <b>\$</b> | <b>2809%</b> | <b>2654%</b> |

## **43. HECHOS OCURRIDOS DESPUES DEL PERIDO SOBRE EL QUE SE INFORMA**

La Administración no tiene conocimiento de ningún evento subsecuente que haya ocurrido entre la fecha de los estados financieros y la fecha de aprobación de estos, que puedan afectar la estructura financiera y la continuidad del negocio en marcha de la Aseguradora.

## 44. CONTINGENCIAS

A 31 de diciembre del 2022 la Aseguradora presenta las siguientes contingencias que han sido clasificadas como probables las cuales han registrado dentro de los Estados Financieros y las eventuales siendo el siguiente el detalle:

| Clasificación              | Monto de provisión por amparo | Monto de provisión por honorarios | Total provisión       |
|----------------------------|-------------------------------|-----------------------------------|-----------------------|
| Probables                  | \$ 30,839,549,645             | 762,518,463                       | 31,602,068,108        |
| Eventuales                 | 19,692,501,125                | 1,176,272,031                     | 20,868,773,156        |
| <b>Total contingencias</b> | <b>\$ 50,532,050,770</b>      | <b>1,938,790,494</b>              | <b>52,470,841,264</b> |

## **45. APROBACIÓN DE ESTADOS FINANCIEROS**

La emisión de los estados financieros de la Aseguradora correspondientes al periodo finalizado al 31 de diciembre de 2022 fueron evaluados, acogidos y autorizados por la Junta Directiva según consta en el Acta 289 del 24 de Febrero de 2023.

## **46. PRECIOS DE TRANSFERENCIA**

Los contribuyentes del impuesto de renta que celebren operaciones con vinculados económicos o partes relacionadas del exterior están obligados a determinar para efectos del impuesto sobre la renta los ingresos ordinarios y extraordinarios, costos y deducciones, activos y pasivos considerando para estas operaciones los precios y márgenes de utilidad que se hubieran utilizado en operaciones comparables entre no vinculados económicamente.

Respecto el estudio de precios de transferencia del año 2021 correspondiente a las transacciones del año 2020 se concluyó que para la Aseguradora no procedían ajustes al Impuesto de renta del año por este concepto.

## 47. CERTIFICACIÓN DE LOS ESTADOS FINANCIEROS

### BBVA SEGUROS DE VIDA COLOMBIA S.A.

#### Certificación a los Estados Financieros

Declaramos que hemos verificado previamente las afirmaciones contenidas en los estados financieros de BBVA Seguros de Vida Colombia S.A., finalizados al 31 de diciembre de 2022 y 2021, los cuales se han tomado fielmente de libros. Por lo tanto:

- Los activos y pasivos de BBVA Seguros de Vida Colombia S.A., existen en la fecha de corte y las transacciones registradas se han realizado durante el periodo.
- Los activos representan probables beneficios económicos futuros (derechos) y los pasivos representan probables sacrificios económicos futuros (obligaciones), obtenidos o a cargo de BBVA Seguros de Vida Colombia S.A., en la fecha de corte.
- Todos los elementos han sido reconocidos como importes apropiados.
- Los hechos económicos han sido correctamente clasificados, descritos y revelados.

Asimismo, los Estados Financieros al 31 de diciembre de 2022 han sido autorizados para su divulgación por la Junta directiva el veinticuatro (24) de febrero de 2023. Estos estados financieros van a ser puestos a consideración del máximo órgano social el próximo treinta y uno (31) de marzo de 2023, quien puede aprobar o improbar estos Estados Financieros.

  
**SERGIO SÁNCHEZ ANGARITA**  
Representante legal

  
**MIRYAN LUCY ARIAS VALENCIA**  
Contador Público