

Señores,

ASEGURADORA

E.S.D.

Compania Seguros Mascol

Referencia: OTORGAMIENTO DE PODER.

Heyner Mosquera Mosquera identificado con C.C. No. 7130944712 obrando en nombre propio me dirijo ante usted con el fin de manifestar que confiero poder especial amplio y suficiente a los siguientes abogados: 1) en calidad de apoderado principal, al señor LUIS FELIPE HURTADO CATANO, identificado con cédula de ciudadanía No. 1.143.836.087 y portador de la T.P. 237.908 expedida por el C.S. de la J. y 2) en calidad de apoderados sustitutos, al señor BEIMAR ANDRES ANGULO SARRIA, identificado con cédula de ciudadanía No. 1.059.043.463 y portador de la T.P. 229.736 expedida por el C.S. de la J.

La facultad principal que les otorgo a los abogados antes señalados: es para que me representen, en mi calidad de víctima y presenten reclamaciones y reconsideraciones con el objeto de afectar las pólizas de responsabilidad civil y obtener las reparaciones de las lesiones ocurridas el 8 de Junio del 2022, como consecuencia de la imprudencia del señor Haroldo Muelto identificado con cédula de ciudadanía No. 94529952 Que conducía el vehículo de placa TIT 279

Mis apoderados quedan facultados para lograr el fin perseguido con el presente poder, en especial para: presentar reclamaciones judiciales y extrajudiciales para el pago del siniestro, solicitar certificaciones a las aseguradoras de las fechas y montos de pagos que haya recibido por concepto de indemnización del presente siniestro, recibir títulos, transigir, sustituir, reasumir, desistir, conciliar judicial o extrajudicial, tachar falsedad, tachar de sospechoso, interponer toda clase de recursos, solicitar medidas cautelares, integrar litisconsorcios, tramitar incidentes, liquidar costas, y todas las facultades inherentes al cumplimiento del presente mandato conforme al artículo 77 del Código General del Proceso y normas concordantes.

Atentamente:

Heyner Mosquera M.
Heyner Mosquera M.
C.C. No. 7130944712
7130944712

Huella
cliente



Acepto el poder:

Luis Felipe Hurtado Catano
C.C. No. 1.143.836.087 de Cali (Valle).
T.P. No. 237908 del C.S. de la J.
Correo electrónico apoderado: repare.felipe@gmail.com

Beimar Andres Angulo Sarria
C.C. No. 1.059.043.463 de López
T.P. No. 229736 del C.S. de la J.
Correo electrónico apoderado: beimar.repare@gmail.com

NOTARIA NOVENA DE CALI

notariacali9@yahoo.com.mx

**DILIGENCIA DE RECONOCIMIENTO DE
CONTENIDO, FIRMA Y HUELLA**

Ante la Notaría Novena (9) del Círculo de Cali,
Compareció:

MOSQUERA MOSQUERA HEYNER

quien exhibió C.C. 1130944712 de



y declaró que la firma y huella que aparecen en el
presente documento son suyas y que el contenido
del mismo es cierto.

gg6tjy7gbbhtggtb6

CALI 25/01/2023 a las 12:42:17 p. m.

Verifique los datos ingresando a
www.notariaenlinea.com

R709VVS5VEB3B0ANL




EMR

Huella

Esta diligencia se tramita a
solicitud del Compareciente
Previo advertencia del
Decreto 2150/95 y Decreto
2148/83

FIRMA

MARIA CECILIA ALVAREZ PEREIRA
NOTARIA NOVENA (E) DE CALI



REPUBLICA DE COLOMBIA
IDENTIFICACIÓN PERSONAL
CEDULA DE CIUDADANIA

NUMERO 1.143.836.087

HURTADO CATANO

APELLIDOS

LUIS FELIPE

NOMBRES

LUIS FELIPE H.



FECHA DE NACIMIENTO 03-MAR-1991

CALI
(VALLE)
LUGAR DE NACIMIENTO

1.79
ESTATURA

O+
G.S. RH

M
SEXO

07-ABR-2009 CALI
FECHA Y LUGAR DE EXPEDICION

REGISTRADOR NACIONAL
CARLOS ARIEL SANCHEZ TORRES

INDICE DERECHO



P-3100100-00157863-M-1143836087-20090529 0011901287A.1 32367892

SECRETARIA NACIONAL DEL ESTADO CIVIL

REPUBLICA DE COLOMBIA
TARJETA JUDICIAL
CONSEJO SUPERIOR DE LA JUDICATURA
TARJETA PROFESIONAL DE ABOGADO


NOMBRES: **LUIS FELIPE**
APELLIDOS: **HURTADO CATANO**

PRESIDENTE CONSEJO
SUPERIOR DE LA JUDICATURA
PEDRO ALONSO SANABRIA BUITRAGO

UNIVERSIDAD
COOPERATIVA BOGOTA

FECHA DE GRADO
29 nov. 2013

FECHA DE EXPEDICION
27 ene 2014

CONSEJO SECCIONAL
VALLE

TARJETA N°
237908

CEDULA
1.143.836.087

REPUBLICA DE COLOMBIA
TARJETA JUDICIAL
CONSEJO SUPERIOR DE LA JUDICATURA
TARJETA PROFESIONAL DE ABOGADO


NOMBRES: **LUIS FELIPE**
APELLIDOS: **HURTADO CATANO**

PRESIDENTE CONSEJO
SUPERIOR DE LA JUDICATURA
PEDRO ALONSO SANABRIA BUITRAGO

UNIVERSIDAD
COOPERATIVA BOGOTA

FECHA DE GRADO
29 nov. 2013

CONSEJO SECCIONAL
VALLE

REPÚBLICA DE COLOMBIA
IDENTIFICACION PERSONAL
CEDULA DE CIUDADANIA

1.130.944.712

NUMERO

MOSQUERA MOSQUERA

APELLIDOS

HEYNER

NOMBRES

Heyner Mosquera M.

FIRMA





INDICE DERECHO

FECHA DE NACIMIENTO

CONDOTO
(CHOCO)

LUGAR DE NACIMIENTO

1.70

ESTATURA

O+

G.S. RH

M


SEXO

25-ABR-2006 VILLA RICA

FECHA Y LUGAR DE EXPEDICION

Abeluziga

REGISTRADORA NACIONAL
ALMABEATRIZ RENGIFO LOPEZ




P-1109800-36149567-M-1130944712-20060710

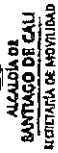
0425506191A 02 211628782



8.7. FALLAS EN: FRENSOS ☐ DIRECCIÓN ☐ LUCES ☐ BOCINA ☐ LLANTAS ☐ SUSPENSIÓN ☐ OTRA ☐

8.9. LUGAR DE IMPACTO: FRONTAL ☒ LATERAL ☒ POSTERIOR ☐ INFERIOR ☐ SUPERIOR ☐ Otro ☐





17. CROQUIS (BOSQUEJO TOPOGRÁFICO)
INFORME POLICIAL DE ACCIDENTE DE TRÁNSITO

No. A001402801



MinTransporte
Ministerio de Transporte


HQJA 3

PUNTO DE REFERENCIA		PR
1	1	
2	2	
3	3	
4	4	
5	5	
6	6	
7	7	
8	8	
9	9	
10	10	
11	11	
12	12	
13	13	
14	14	
15	15	
16	16	
17	17	
18	18	
19	19	
20	20	
21	21	
22	22	
23	23	
24	24	
25	25	
26	26	
27	27	
28	28	
29	29	
30	30	
31	31	
32	32	
33	33	
34	34	
35	35	
36	36	
37	37	
38	38	
39	39	
40	40	
41	41	
42	42	
43	43	
44	44	
45	45	
46	46	
47	47	
48	48	
49	49	
50	50	
51	51	
52	52	
53	53	
54	54	
55	55	
56	56	
57	57	
58	58	
59	59	
60	60	
61	61	
62	62	
63	63	
64	64	
65	65	
66	66	
67	67	
68	68	
69	69	
70	70	
71	71	
72	72	
73	73	
74	74	
75	75	
76	76	
77	77	
78	78	
79	79	
80	80	
81	81	
82	82	
83	83	
84	84	
85	85	
86	86	
87	87	
88	88	
89	89	
90	90	
91	91	
92	92	
93	93	
94	94	
95	95	
96	96	
97	97	
98	98	
99	99	
100	100	

TABLA DE MEDIDAS			
Nº	"X" o "A"	"Y" o "B"	IDENTIFICACIÓN DEL PUNTO
1	1.50M	0.40	PUNTO DE MONTE
2	3.62M	0.40	PUNTO DE MONTE
3	3.97M	0.40	PUNTO DE MONTE
4	3.81M	0.40	PUNTO DE MONTE
5	2.61M	0.40	PUNTO DE MONTE
6			
7			
8			
9			
10			
11			
12			
13			
14			
15			
16			
17			
18			
19			
20			
21			
22			
23			
24			
25			

[illegible][illegible]

	V/A 1	V/A 2
RADIO		
PERALTE		
PENDIENTE		



VIGILADO
SUPERTRANSPORTE

15. DATOS DE QUIEN CONOCE EL ACORDANTE									
GRADO	APELLIDOS Y NOMBRES		DOC	IDENTIFICACION No.	PLACA	ENTIDAD	FIRMA		
	DADO FOR CAJAL			SMC	249	SMC	[Firma]		

16. CORRESPONDÍO									
NÚMERO ÚNICO DE INVESTIGACIÓN			Dto	Multiplo	Enti	U. receptora	Año	Consecutivo	
16000160091052022								23006	

-ORIGINAL-

										Número Único de Noticia Criminal									
										7 6 0 0 1 6 0 9 9 1 6 5 2 0 2 2 88 056									
Radiación Interno										Departamento Municipio Entidad Unidad Receptora Año Consecutivo									

REPORTE DE INICIACIÓN - FPJ - 1

Este formato será diligenciado para actos urgentes

Departamento	VALLE	Municipio	CALI	Fecha	2022 06 08	Hora	15 10
--------------	-------	-----------	------	-------	------------	------	-------

1. SÍNTESIS DE LOS HECHOS

Fecha de los hechos	2022	06	08	Hora	14 40
---------------------	------	----	----	------	-------

Escriba una síntesis cronológica y concreta.

la contra de transito, me ayudo a conocer un accidente de transito a la contra con cr 39

Medio utilizado para el reporte de iniciación Radio Portátil

2. AUTORIDAD QUE CONOCE DE LA INVESTIGACIÓN

Fiscalía / Institución	Secretaría de Movilidad
Dirección	Carrera 3 # 56-90
Delito / Conducta	Lesiones Culposas en Accidente de Transito

3. SERVIDOR DE POLICÍA JUDICIAL QUE LIDERA EL CASO

Nombres y Apellidos		Identificación	Entidad
Dra. Lora		249	Sec. De Movilidad
Cargo	Teléfono / Celular	Correo electrónico	
Agente de Transito	4184216	Dra. Lora 249@gmail.com	

4. SERVIDORES DE POLICÍA JUDICIAL QUE REALIZAN LABOR TÉCNICA

Nombre o Indicativo de la Unidad Móvil de Criminalística	Agente de Tránsito No
	249

5. SERVIDOR QUE REPORTA

Nombres y Apellidos		Identificación	Entidad
Andrés Osuna		186	Sec. De Movilidad
Cargo	Teléfono / Celular	Correo electrónico	
Agente de Transito	4184216		

Firma,



INSTITUTO NACIONAL DE MEDICINA LEGAL Y CIENCIAS FORENSES
UNIDAD BÁSICA CALI

DIRECCIÓN: CALLE 4B No. 36-01. CALI, VALLE DEL CAUCA
TELÉFONO: 57 6025540970-6025542447 Telefonía IP 6014069944 Ext 2237-2238-2259-2279

INFORME PERICIAL DE CLÍNICA FORENSE

Número único de informe: UBCALCA-DSVA-10596-2022

CIUDAD Y FECHA: CALI. 29 de septiembre de 2022
OFICIO PETITORIO: No. sd - 2022-09-23. Ref: Noticia criminal 760016099165202283006 -
AUTORIDAD SOLICITANTE: FISCALIA 39 LOCAL
FISCALIA GENERAL DE LA NACIÓN
AUTORIDAD DESTINATARIA: FISCALIA 39 LOCAL
FISCALIA GENERAL DE LA NACIÓN
AVENIDA ROOSEVELT No. 38-32
CALI, VALLE DEL CAUCA
NOMBRE EXAMINADO: HEYNER MOSQUERA MOSQUERA
IDENTIFICACIÓN: CC 1130944712
EDAD REFERIDA: 34 años
ASUNTO: Lesiones / Accidente de transporte

Metodología:

• La aplicación del método científico en el desarrollo de las valoraciones medicolegales, la documentación y el manejo técnico de los elementos de prueba recolectados y asociados, que deberán ser utilizados y analizados en el contexto específico de cada caso; como se establece en el Reglamento Técnico para el Abordaje Integral de Lesiones en Clínica Forense DG-M-RT-01-V01, Versión 01 de octubre de 2010.

Se realiza valoración teniendo en cuenta los protocolos de bioseguridad para COVID-19. Uso permanente de tapabocas y limpieza de manos con alcohol.

Examinado hoy jueves 29 de septiembre de 2022 a las 14:56 horas en Primer Reconocimiento Médico Legal. Previa explicación de los procedimientos a realizar en la valoración, la importancia de los mismos para el proceso judicial o administrativo, se diligencia el consentimiento informado, se toma firma y huella dactilar del índice derecho del examinado en el consentimiento informado

INFORMACIÓN ADICIONAL AL COMENZAR EL ABORDAJE FORENSE: Aporta oficio petitorio emitido por fiscalía general de la nación e historia clínica aportada por el examinado. .

RELATO DE LOS HECHOS:

El examinado refiere que "El 8 de junio de 2022, como aproximadamente a las 2:20 de la tarde, yo iba conduciendo la moto por la pasoancho con 39, yo voy paso el semáforo en verde, cuando de un momento a otro siento que me golpean y caigo, cuando miro veo que es un vehículo de servicio público placa blanca, yo caí y me golpeé las piernas, y la cabeza, llevaba el casco, cuando caí tuve dos quemaduras aquí (señala pierna izquierda), y la herida con fractura en la rodilla izquierda, las personas que me auxiliaron llamaron a la clínica y me dirigí a la clínica Vallesalud". .

ATENCIÓN EN SALUD: VALLESALUD. Aporta historia clínica a su nombre que en sus partes pertinentes anota: 08/06/2022 15:57hrs. [...] Refiere accidente de tránsito con trauma en rodilla

ELSA VANESSA TORRES MATAMBA
PROFESIONAL ESPECIALIZADO FORENSE

Ciencia con sentido humanitario, un mejor país

INFORME PERICIAL DE CLÍNICA FORENSE
Número único de informe: UBCALCA-DSVA-10596-2022



izquierda, con dolor y limitación funcional. Refiere herida en rodilla izquierda, paciente niega otro tipo de traumas. Niega otra sintomatología asociada. [...] Examen físico: FC: 72 T/A: 122/75 Alerta, orientado, estable hemodinamicamente. Rodilla izquierda con dolor, con limitación funcional, con heridas profundas en cara anterior con sangrado abundante contaminada con material mineral. No presenta compromiso neurovascular. SNC: Sin déficit motor o sensitivo. **Radiografía de rodilla izquierda con fractura de rotula.** [...] Plan: Inmovilización con férula inguinomaleolar izquierda para manejo de dolor. Se solicita TAC 3D de rodilla izquierda por presentar fractura de rotula. RMN de rodilla izquierda por sospecha de lesión de ligamento rotuliano. Se remite a clínica Vallesalud San Fernando para manejo quirúrgico de heridas. Se realiza manejo quirúrgico de herida, con indicación de nuevo lavado en 48 horas. [...] Valoración por Ortopedia 09/06/2022 07:44hrs Valoración por Ortopedia Signos vitales: TA: 132/75mmhg FC 92 [...] Extremidades: A nivel de rodilla izquierda se aprecia inmovilización con férula inguinomaleolar bien posicionada, heridas traumáticas sin signos de sangrado activo, limitación funcional, neurovascular distal sin déficit. **TAC rodilla izquierda: Fractura conminuta de rotula.** [...] **Se considera fractura expuesta grado II de manejo quirúrgico con reducción abierta y fijación interna de fractura, programar osteosíntesis mas lavado quirúrgico de heridas.** Nota quirúrgica 11/06/2022 07:31rhs. Hallazgos. Fractura abierta de rotula grado II, dado por fractura de polo distal de la rotula conminuta con cuerpos libres articulares a gran hematoma a este nivel de 3cm de la rodilla izquierda con bordes desvitalizados, sin signos de infección, cuerpos libres articulares. Lesion de retinaculo medial. Lesión de retinaculo lateral. Lesion de capsula articular de rodilla. Artrotomia traumatica. Procedimiento realizado: Lavado quirúrgico mas desbridamiento, mas curetaje de fractura abierta de rotula. Reduccion abierta mas fijación interna de fractura de rotula. Ligamentorrafia. Extraccion de cuerpo articulares. Capsulorrafia de rodilla izquierda. 12/06/2022 10:33hrs. Valoración ortopedia. Paciente en cama refiere encontrarse en buenas condiciones, paso buena noche, tolerando dolor. [...] Rodilla izquierda con herida quirúrgica cubierta con apósitos secos, sin sangrado, inmovilizada con vendaje de jones, bien posicionado, tolerado, neurovascular distal conservado. 13/06/2022 08:28hrs. [...] Examen físico: Rodilla izquierda inmovilizada con vendaje bultoso, herida quirúrgica afrontada con material de sutura limpia, sin signos de infección local, cubierta por apósitos esteriles mas micropore, edema leve de tejidos blandos, arcos de movilidad limitados por dolor, sin déficit neurovascular. SNC: Sin déficit motor ni sensitivo aparente. Se da salida por parte de ortopedia. Cita a control ambulatorio [...] Control ambulatorio Ortopedia. 30/06/2022 07:35hrs. Asiste a control por historia de reducción abierta mas fijación. [...] Examen físico: Heridas quirúrgicas cicatrizadas sin signos de infección, con puntos de zona de cirugía, arcos de movilidad completos dolorosos, examen neurológico adecuado. [...] Radiografía de rodilla izquierda. Fractura consolidada, material bien posicionado. [...] Control en dos meses. Dr. Freddy Monclou. Ortopedista. Control ambulatorio 29/08/2022 07:00hrs. Asiste a control por historia de reducción abierta mas osteosíntesis de fractura abierta de rotula izquierda. [...] Examen físico [...] Heridas quirúrgicas cicatrizadas, sin signos de infección, arcos de movilidad conservados, no signos de inestabilidad, examen neurovascular adecuado, atrofia de cuádriceps. [...] Plan: Control en 3 meses con radiografía de rodilla izquierda. ** Se devuelve 12 folios de copia de historia clínica aportadas por el examinado previamente, no queda historia clínica en carpeta institucional**.

ANTECEDENTES: Médico legales: Refiere negativo. Sociales: Refiere labora como ingeniero de sistemas. . Familiares: Refiere hipertensión arterial en padre. Patológicos: Refiere diabetes mellitus tipo I. . Quirúrgicos: Refiere negativo. . Traumáticos: Refiere trauma con alambre de puas en brazo izquierdo en la infancia. . Hospitalarios: Refiere negativo. . Psiquiátricos: Refiere negativo. . Toxicológicos: Refiere negativo. .

ELSA VANESSA TORRES MATAMBA
PROFESIONAL ESPECIALIZADO FORENSE

Ciencia con sentido humanitario, un mejor país

INFORME PERICIAL DE CLÍNICA FORENSE
Número único de informe: UBCALCA-DSVA-10596-2022



REVISIÓN POR SISTEMAS

Refiere dolor en rodilla izquierda que se agudiza con el movimiento.

EXAMEN MÉDICO LEGAL

DATOS ANTROPOMÉTRICOS: Talla: 170 cm.

Aspecto general: En adecuadas condiciones generales, estable.

Descripción de hallazgos

- Neurológico: Glasgow 15/15. Orientado en tiempo, lugar y persona.

- Cara, cabeza, cuello: Normocefalo, sin masas ni adenopatías. No se observan lesiones recientes.

- Cavidad oral: No se observan lesiones recientes.

- Tórax: No se observan lesiones recientes.

- Abdomen: No se observan lesiones recientes.

- Espalda: No se observan lesiones recientes.

- Miembros superiores: No se observan lesiones recientes.

- Miembros inferiores:

Cicatriz quirúrgica vertical hipertrófica hiperocrómica que comprende desde polo superior de rodilla izquierda hasta region proximal de pierna izquierda de 17cm. Ostensible.

Cicatriz plana hiperocrómica irregular de 2.5cm en cara externa de rodilla izquierda

Cicatriz plana hiperocrómica irregular de 3.5cm en externa tercio proximal de pierna izquierda.

Leve hipotrofia de cuadriceps izquierdo.

- **Osteomuscular:** Ingresa al consultorio por sus propios medios. Patrón de marcha con leve cojera dependiente de miembro inferior izquierdo. Arcos de movilidad articular completo en miembros superiores. Arcos de movilidad de miembros inferiores. Flexión 130 grados con leve dolor. Extensión completa. No se evidencia signos de inestabilidad meniscal. Movilidad de cuello completa. Movilidad de columna dorsolumbar completa.

- Piel y Faneras: **PRESANIDAD** Cicatriz lineal normocrómica en cara posterior de brazo izquierdo, que No pertenece a los hechos que se investigan.

ANÁLISIS, INTERPRETACIÓN Y CONCLUSIONES

Examinado en contexto de accidente de tránsito en calidad de conductor de moto vs carro, el día 8 de junio de 2022, con trauma contundente y abrasivo en miembros inferiores. Recibió atención médica, en historia clínica de atención, se documenta **TAC rodilla izquierda: Fractura conminuta de rotula**, requirió manejo quirúrgico por parte de ortopedia con Lavado quirúrgico mas desbridamiento, mas curetaje de fractura abierta de rotula. Reducción abierta mas fijación interna de fractura de rotula. Ligamentorrafia. Extracción de cuerpo articulares. Capsulorrafia de rodilla izquierda. Actualmente en seguimiento y control por Ortopedia, así como terapia física. Acusa dolor en rodilla izquierda que se agudiza con la marcha. De acuerdo a lo documentado en historia clínica de atención y el examen medicolegal, se concluye:

Mecanismos traumáticos de lesión: Contundente; Abrasivo. Incapacidad médico legal DEFINITIVA SESENTA Y CINCO (65) DÍAS. SECUELAS MÉDICO LEGALES: Deformidad física que afecta el cuerpo de carácter permanente; Perturbación funcional de miembro inferior izquierdo de carácter por definir; Perturbación funcional de órgano de la locomoción de carácter por definir; Para determinar el carácter de la Secuela Médico Legal, se requiere una nueva valoración en 3 meses (90 días). Aportar copia de historia clínica de controles recientes con Ortopedia, con pronóstico de la lesión.

Atentamente,

ELSA VANESSA TORRES MATAMBA
PROFESIONAL ESPECIALIZADO FORENSE

Ciencia con sentido humanitario, un mejor país



COPIA DOCUMENTO

ELSA VANESSA TORRES MATAMBA
PROFESIONAL ESPECIALIZADO FORENSE

NOTA: Este informe pericial fue elaborado a solicitud de autoridad competente con destino al proceso penal indicado en el oficio de remisión, no reemplaza ni homologa a la incapacidad laboral.

29/09/2022 16:20

Caso: UBCALCA-DSVA-10324-C-2022

Pag. 4 de 4



INSTITUTO NACIONAL DE MEDICINA LEGAL Y CIENCIAS FORENSES
UNIDAD BÁSICA CALI

DIRECCIÓN: CALLE 4B No. 36-01. CALI, VALLE DEL CAUCA
TELÉFONO: 57 6025540970-6025542447 Telefonía IP 6014069944 Ext 2237-2238-2259-2279

INFORME PERICIAL DE CLÍNICA FORENSE

Número único de informe: UBCALCA-DSVA-13694-2022

CIUDAD Y FECHA: CALI. 22 de diciembre de 2022
OFICIO PETITORIO: No. sin - 2022-09-23. Ref: Noticia criminal 760016099165202283006 -
AUTORIDAD SOLICITANTE: FISCALIA 39 LOCAL
FISCALIA GENERAL DE LA NACION
AUTORIDAD DESTINATARIA: FISCALIA 39 LOCAL
FISCALIA GENERAL DE LA NACION
AVENIDA ROOSEVELT No. 38-32
CALI, VALLE DEL CAUCA
NOMBRE EXAMINADO: HEYNER MOSQUERA MOSQUERA
IDENTIFICACIÓN: CC 1130944712
EDAD REFERIDA: 34 años
ASUNTO: Lesiones

Metodología:

• La aplicación del método científico en el desarrollo de las valoraciones medicolegales, la documentación y el manejo técnico de los elementos de prueba recolectados y asociados, que deberán ser utilizados y analizados en el contexto específico de cada caso; como se establece en el Reglamento Técnico para el Abordaje Integral de Lesiones en Clínica Forense DG-M-RT-01-V01, Versión 01 de octubre de 2010. Se realiza valoración con elementos de protección personal.

Examinado hoy jueves 22 de diciembre de 2022 a las 07:59 horas en Segundo Reconocimiento Médico Legal. Previa explicación de los procedimientos a realizar en la valoración, la importancia de los mismos para el proceso judicial o administrativo, se diligencia el consentimiento informado, se toma firma y huella dactilar del índice derecho del examinado en el consentimiento informado

INFORMACIÓN ADICIONAL AL COMENZAR EL ABORDAJE FORENSE: Aporta OFICIO PETITORIO para "valoración integral de lesiones no fatales en clínica forense", documento de identidad tipo CC e historia clínica relacionada con los hechos. - Usuario quien acude a valoración por agendamiento por reconocimiento anterior, por lo que se revisa sistemas de información del Instituto Nacional de Medicina Legal y Ciencias Forenses, documentando: . Lesiones Primer reconocimiento UBCALCA-DSVA-10324-C-2022 del 29 de septiembre de 2022 Examinado en contexto de accidente de tránsito en calidad de conductor de moto vs carro, el día 8 de junio de 2022, con trauma contundente y abrasivo en miembros inferiores. Recibió atención médica, en historia clínica de atención, se documenta TAC rodilla izquierda: Fractura conminuta de rótula, requirió manejo quirúrgico por parte de ortopedia con Lavado quirúrgico mas desbridamiento, mas curetaje de fractura abierta de rótula. Reducción abierta mas fijación interna de fractura de rótula. Ligamentorrafia. Extracción de cuerpo articulares. Capsulorrafia de rodilla izquierda. Actualmente en seguimiento y control por Ortopedia, así como terapia física. Acusa dolor en rodilla izquierda que se agudiza con la marcha. De acuerdo a lo documentado en historia clínica de atención y el examen medicolegal, se concluye: Mecanismos traumáticos de lesión: Contundente; Abrasivo. Incapacidad médico legal DEFINITIVA SESENTA Y CINCO (65) DÍAS. SECUELAS MÉDICO LEGALES: Deformidad física que afecta el cuerpo de carácter

KELLY HERNANDO ALVAREZ ROJAS
PROFESIONAL UNIVERSITARIO FORENSE

Ciencia con sentido humanitario, un mejor país

INFORME PERICIAL DE CLÍNICA FORENSE

Número único de informe: UBCALCA-DSVA-13694-2022

permanente; Perturbación funcional de miembro inferior izquierdo de carácter por definir;
Perturbación funcional de órgano de la locomoción de carácter por definir;



ATENCIÓN EN SALUD: Fue atendido en ValleSalud. Aporta copia de historia clínica número 1130944712, que refiere en sus partes pertinentes lo siguiente: 30/11/2022: "Paciente con historia de reducción abierta mas osteosíntesis de fractura de rótula izquierda. Examen físico: rodilla izquierda heridas qx cicatrizadas sin signos de infección arcos de movilidad conservados no signos de inestabilidad, atrofia del cuádriceps. Radiografía de rodilla izquierda: fractura en proceso de consolidación osteosíntesis bien posicionado. Control 2 meses con radiografía izquierda, fortalecimiento muscular" firma Alberto Andres Campo Guillen, ortopedia. .

ANTECEDENTES: Médico legales: No referido, negado, no documentado en sistema de información SICLICO previo o posterior de los hechos actuales.. Sociales: Refiere labora como ingeniero de sistemas. . Familiares: Refiere hipertensión arterial en padre. Patológicos: Refiere diabetes mellitus tipo I. . Quirúrgicos: No referido, negado. Traumáticos: Refiere trauma con alambre de puas en brazo izquierdo en la infancia. . Hospitalarios: Refiere negativo. . Psiquiátricos: Refiere negativo. . Toxicológicos: Refiere negativo. .

REVISIÓN POR SISTEMAS

Examinado refiere: "diariamente me duele la rodilla izquierda y camino mas de una cuadra empiezo a cojear"

EXAMEN MÉDICO LEGAL

DATOS ANTROPOMÉTRICOS: Peso: 63 kg. Talla: 169 cm.

SIGNOS VITALES: Presión arterial: 110/70 mmHg. Frecuencia cardiaca: 80 lpm. Frecuencia respiratoria: 15 rpm.

Aspecto general: Se observa en sala de espera solo, tranquilo, atiende al llamado, se traslada por sus propios medios sin apoyos externos

Descripción de hallazgos

- Examen mental: orientado en tiempo, lugar y persona, comprende lateralidad, establece contacto visual espontáneo con entrevistador colabora en la entrevista, no se evidencia actividad alucinatoria
- Neurológico: no asimetría facial, no desviación de la comisura labial, fuerza en extremidades que vencen gravedad y resistencia, sin focalización aparente
- Organos de los sentidos: movimientos oculares conservados, no inyección o hemorragia conjuntival, agudeza visual y campo visual conservado al momento de la valoración, reflejos pupilares conservados, no refiere niega diplopía al momento de la valoración
- Cara, cabeza, cuello: Sin lesiones recientes y/o relacionadas con el evento al momento del examen físico.
- Cavidad oral: apertura oral conservada, no lesiones en mucosa oral
- ORL: no laterorrinia, permeabilidad nasal conservada
- Tórax: Sin lesiones recientes y/o relacionadas con el evento al momento del examen físico.
- Abdomen: Sin lesiones recientes y/o relacionadas con el evento al momento del examen físico.
- Espalda: Sin lesiones recientes y/o relacionadas con el evento al momento del examen físico.
- Axilas: Sin lesiones recientes y/o relacionadas con el evento al momento del examen físico.
- Miembros superiores: PRESANIDAD Cicatriz lineal normocrómica en cara posterior de brazo izquierdo, que No pertenece a los hechos que se investigan
- Miembros inferiores: Cicatriz quirúrgica vertical hipertrófica hipertrófica que comprende

KELLY HERNANDO ALVAREZ ROJAS

PROFESIONAL UNIVERSITARIO FORENSE

Ciencia con sentido humanitario, un mejor país

INFORME PERICIAL DE CLÍNICA FORENSE
Número único de informe: UBCALCA-DSVA-13694-2022



desde polo superior de rodilla izquierda hasta region proximal de pierna izquierda de 17cm. Ostensible. Cicatriz plana hiperocrómica irregular de 2.5cm en cara externa de rodilla izquierda. Cicatriz plana hiperocrómica irregular de 3.5cm en externa tercio proximal de pierna izquierda.

- Osteomuscular: marcha conservada, logra postura en punta de pies y talones, no deformidad o crepitación en extremidades, arcos de movilidad articular en extremidades conservados, dedos de las manos móviles que se oponen con el pulgar de la misma mano, pinza conservada bilateralmente
- Piel y Faneras: lo descrito en miembro inferior izquierdo ostensible que altera la estetica corporal y supera pre sanidad descrita
- Zona Subungueal: Sin lesiones recientes y/o relacionadas con el evento al momento del examen físico.

ANÁLISIS, INTERPRETACIÓN Y CONCLUSIONES

Examinado en segundo reconocimiento por contexto de accidente de transito en calidad de conductor de moto vs carro, el día 8 de junio de 2022, con reconocimiento médico legal previo documentado Lesiones Primer reconocimiento UBCALCA-DSVA-10324-C-2022 del 29 de septiembre de 2022, historia clínica aportada y documentada para esta valoración ademas de hallazgos actuales al examen físico por lo que se considera: Mecanismos traumáticos de lesión: Abrasivo; Contundente. Incapacidad médico legal DEFINITIVA SESENTA Y CINCO (65) DÍAS. SECUELAS MÉDICO LEGALES: Deformidad física que afecta el cuerpo de carácter permanente; Perturbación funcional de miembro inferior izquierdo de carácter transitorio; Perturbación funcional de órgano de la locomoción de carácter transitorio;

Atentamente,

KELLY HERNANDO ALVAREZ ROJAS
PROFESIONAL UNIVERSITARIO FORENSE

NOTA: Este informe pericial fue elaborado a solicitud de autoridad competente con destino al proceso penal indicado en el oficio de remisión, no reemplaza ni homologa a la incapacidad laboral.

22/12/2022 08:30

Caso: UBCALCA-DSVA-10513-C-2022

Pag. 3 de 3



HISTORIA CLINICA DE URGENCIAS

Inversiones Médicas Valle Salud S.A.S Nit: 900631361 6

Caso: 63769

NO. ADMISION: 92559

No. de Caso:	Nombre del Paciente	Edad	Sexo	Identificación
63769	HEYNER MOSQUERA MOSQUERA	34 AÑOS	MASCULINO	1130944712
Dirección: CALLE 4B #30B-73		Ciudad: PALMIRA	Telefono: 3168697724	
Ocupacion: ESTADISTICOS, MATEMATICOS,		Estado Civil: CASADO		
Fec. Nacim. : 14/04/1988		Fecha Ing.: 08/06/2022	Hora Ing.: 15:57	
Nombre del Acompañante:		Parentesco:		

MOTIVO DE CONSULTA : ACCIDENTE DE TRANSITO

ENFERMEDAD ACTUAL

PACIENTE MASCULINO QUE INGRESA A SALA DE URGENCIAS TRAI DO POR PARAMEDICOS, REFIERE ACCIDENTE DE TRANSITO CON TRAUMA EN RODILLA IZQUIERDA, DOLOR Y LIMITACION FUNCIONAL. REFIERE HERIDAS EN RODILLA IZQUIERDA, PACIENTE NIEGA OTRO TIPO DE TRAUMAS, NIEGA OTRA SINTOMAOLOGIA ASOCIADA, NIEGA CONTACTO ESTRECHO CON PACIENTE COVID 19.

ANTECEDENTES

DIABETES : POSITIVO,
HIPERTENSION ARTERIA : NIEGA,
TABAQUISMO : NIEGA,
ASMA : NIEGA,
IVU : NIEGA,
EPOC : NIEGA,
ALERGICOS : NIEGA

OBESIDAD : NIEGA,
COLAGENESIS : NIEGA,
CARDIOPATÍA : NIEGA,
RENAL CRÓNICO : NIEGA,
ENFERMEDADES INMUNOLÓGICAS : NIEGA,
OTROS : PATOLOGICOS: DM II
FARMACOLOGICOS: METFORMINA, ATORVASTATINA,
INSULINA LANTUS 10 UI/DIA
NIEGA TOXICOS Y QUIRURGICOS.

REVISIÓN POR SISTEMAS

REVISION POR SISTEMA :
CABEZA, CARA, ORGANOS SENTIDOS : NIEGA SINTOMATOLOGIA
CUELLO : NIEGA SINTOMATOLOGIA
TORAX : NIEGA SINTOMATOLOGIA
ABDOMEN : NIEGA SINTOMATOLOGIA
GENITOURINARIO : NIEGA SINTOMATOLOGIA
PELVIS : NIEGA SINTOMATOLOGIA
DORSO Y EXTREMIDADES : LO REFERIDO EN LA ENF ACTUAL
S.N.C. : NIEGA SINTOMATOLOGIA

EXAMEN FISICO

FC: 72 FR: 16 T/A: 122/75

TEMP: 36.9

GLASGOW: E - Apertura Ocular : 4-Espontanea V - Respuesta Verbal : 5-Orientado M - Respuesta Motora : 6-Cumple
ordenes Expresadas por Voz
VALOR: 15 / 15 -
Triage: 3

ASPECTO GENERAL DEL PACIENTE : ADECUADAS CONDICIONES GENERALES, HEMODINAMICAMENTE ESTABLE SIN
DIFICULTAD RESPIRATORIA.
CABEZA, CARA, ORGANOS SENTIDOS : SIN ALTERACION APARENTE
CUELLO : SIN ALTERACION APARENTE



HISTORIA CLINICA DE URGENCIAS

Page 2 of 2

Inversiones Médicas Valle Salud S.A.S Nit: 900631361 6

Caso: 63769

PACIENTE: 1130944712 - HEYNER MOSQUERA MOSQUERA

NO. ADMISION: 92559

TORAX	: SIN ALTERACION APARENTE
ABDOMEN	: SIN ALTERACION APARENTE
GENITOURINARIO	: SIN ALTERACION APARENTE
PELVIS	: SIN ALTERACION APARENTE
DORSO Y EXTREMIDADES	: RODILLA IZQUIERDA: DOLOR A LA PALPACION, LIMITACION FUNCIONAL SIN
DEFICIT NEUROVASCULAR.	
EVIDENCIA DE HERIDAS PROFUNDAS EN RODILLA IZQUIERDA	
S.N.C.	: SIN ALTERACION APARENTE

DIAGNOSTICOS PRESUNTIVO

S800 - CONTUSION DE LA RODILLA

TRAUMA EN RODILLA IZQUIERDA + HERIDAS PROFUNDAS

Incapacidad por: 30 Dias

Firma del Paciente

Dr. JOEL DAVID CARDONA HOYOS
Reg.M. 1107100392 Esp. MEDICINA GENERAL



17/01/2023
CALI (SANTIAGO DE CALI) (VALLE)
La Ciudad

CERTIFICADO DE ESTADO DE CUENTA

Certificamos que la señor(a) **HEYNER MOSQUERA MOSQUERA** identificado(a) con **CC-1130944712** expedida en **VILLARICA (CAUCA)**.
Fue atendido(a) por nuestra institución por accidente de tránsito ocurrido el día 8/06/2022 con la póliza N.28428933.

SEGUROS GENERALES SURAMERICANA S.A.	16,815,637.00
DISPONIBLE	9.851.027,00

Dpto SIAU



URGETRAUMA SAN FERNANDO

S.A.S.

URGETRAUMA SAN FERNANDO S.

INFORME QUIRURGICO

CIRUGIA No.: URSF-13418

Paciente: HEYNER MOSQUERA MOSQUERA

Tipo y No. Documento: CC - 1130944712

Anestesiolego: JAMES HAGE TAFACHE

Fecha Inicio: 9/06/2022 Hora Inicio: 01:15

No. Caso: 30500 No Admision:

Cirujano: EDUARDO CARLOS CONSTANTINO CARRILLO

Ayudante: KAYRO CARDOZO SANCHEZ

Fecha Final: 9/06/2022 Hora Final: 01:45

Dx PreQuirurgico:

TRAUMA EN RODILLA IZQUIERDA + HERIDAS PROFUNDAS.
- FRACTURA DE ROTULA IZQUIERDA.
- SOSPECHA DE LESION DE LIGAMENTO ROTULIANO.

Hallazgos:

MIEMBRO Y EXTREMIDAD INFERIOR IZQUIERDOS CON FERULA DE YESO INGUINO-MALEOLAR LA CUAL SE RETIRA Y SE OBSERVA:

RODILLA IZQUIERDA CON HERIDA MAGNA Y PROFUNDA EN SU CARA ANTERIOR CON ARTROTOMIA TRAUMATICA Y EXPOSICION DEL CONDILO MEDIAL Y ROTULA CONTAMINADO CON MATERIAL MINRAL, PRESENTA LESION PARCIAL DEL LIGAMENTO ROTULIANO DE APROXIMADAMENTE EL 20%, PRESENCIA DE TEJIDO DESVITALIZADO Y FRIABLE A PREDOMINIO DE SUS BORDES CON ZONA DE EPIDERMOLISIS Y SANGRADO MODERADO NO ACTIVO

HALLAZGO INTRAOPERATORIO: MULTIPLES QUEMADURAS POR FRICCION GRADO III A NIVEL DE RODILLA Y PIERNA IZQUIERDA AMPLIAS Y EXTENSAS CON BORDES IRREGULARES Y CONTUSOS PRESENCIA DE MATERIAL MINERAL CONTAMINANTE Y TRASUDADO SEROSO, TEJIDO DESVITALIZADO A PREDOMINIO DE SUS BORDES CON SANGRADO EN CAPAS.

Procedimientos Realizados:

LAVADO QUIRURGICO MAS DESBRIDAMIENTO POR LESION DE TEJIDOS PROFUNDOS HERIDA EN RODILLA IZQUIERDA.
CURETAJE OSEO DE CONDILO FEMORAL MEDIAL
CURETAJE OSEO DE ROTULA
CAPSULORRAFIA DE CAPSULA ARTICULAR RODILLA IZQUIERDA.
LIGAMENTORRAFIA DEL LIGAMENTO ROTULIANO

TRATAMIENTO QUIRURGICO DE QUEMADURAS EN AREA CORPORAL DEL 6 AL 15%

RECOLOCACION DE FERULA DE YESO INGUINO-MALEOLAR IZQUIERDA.

Justificacion del Procedimiento:

PREVENIR RIESGO DE INFECCION DE TEJIDOS BLANDOS.
PROMOVER EL PROCESO DE GRANULACION Y POSTERIOR EPITELIZACION
RETIRO DE MATERIAL MINERAL CONTAMINANTE.

Dx PosQuirurgico:

POP LAVADO QUIRURGICO MAS DESBRIDAMIENTO POR LESION DE TEJIDOS PROFUNDOS HERIDA EN RODILLA IZQUIERDA.
CURETAJE OSEO DE CONDILO FEMORAL MEDIAL
CURETAJE OSEO DE ROTULA
CAPSULORRAFIA DE CAPSULA ARTICULAR RODILLA IZQUIERDA.
LIGAMENTORRAFIA LIGAMENTO ROTULIANO



EDUARDO CARLOS CONSTANTINO CARRILLO PIRAQUIVE RM No.: 79850142

Especialidad: ORTOPEDIA Y TRAUMATOLOGIA

3/4/06/2022 17:15

Usuario: kayro.cardozo

Page 1 of 2

No. Caso: 30500

Datos de Identificación del Paciente

1er Apellido: MOSQUERA 2do Apellido: MOSQUERA 1er Nombre: HEYNER 2do Nombre:
Sexo: M Fecha Nacimiento: 14/04/1988 Edad: 34 Años

Documento Identidad
CC - 1130944712

Datos de la Atención

Fecha Ingreso: 8/06/2022 - 23:51 Fecha de Egreso: 9/06/2022 - 04:30

Servicio al que Ingreso: URGENCIAS

Servicio Egreso: CIRUGIA

Descripción

Motivo de Consulta: REFERIDO DE CLINICA VALLE SALUD SUR PARA PROCEDIMIENTO QUIRURGICO
Remitido de: INVERSIONES MEDICAS VALLE SALUD

Enfermedad Actual

PACIENTE QUIEN PRESENTO ACCIDENTE DE TRANSITO, ES REFERIDO A NUESTRO CENTRO PARA REALIZAR PROCEDIMIENTO QUIRURGICO DE LAVADO QUIRURGICO MAS DESBRIDAMIENTO POR LESION DE TEJIDOS PROFUNDOS A NIVEL DE HERIDA EN RODILLA IZQUIERDA.

Antecedentes

DIABETES : POSITIVO,
HIPERTENSION ARTERIAL : NIEGA,
TABAQUISMO : NIEGA,
ASMA : NIEGA,
IVU : NIEGA,
EPOC : NIEGA,

OBESIDAD : NIEGA,
COLAGENESIS : NIEGA,
CARDIOPATIA : NIEGA,
RENAL CRONICO : NIEGA,
ENFERMEDADES INMUNOLOGICAS : NIEGA,

ALERGICOS : NIEGA

OTROS : PATOLOGICOS: DM II

FARMACOLOGICOS: METFORMINA, ATORVASTATINA, INSULINA LANTUS 10 UI/DIA

NIEGA TOXICOS Y QUIRURGICOS.

Revision por Sistemas

CABEZA, CARA, ORGANOS SENTIDOS : NIEGA SINTOMATOLOGIA

CUELLO : NIEGA SINTOMATOLOGIA

TORAX : NIEGA SINTOMATOLOGIA

ABDOMEN : NIEGA SINTOMATOLOGIA

GENITOURINARIO : NIEGA SINTOMATOLOGIA

PELVIS : NIEGA SINTOMATOLOGIA

DORSO Y EXTREMIDADES : VER HISTORIA CLINICA

S.N.C. : NIEGA SINTOMATOLOGIA

Hallazgos del Examen Físico

FC: 74 FR: 18 P.A.: 120/79 Temp: 36.5

ASPECTO GENERAL DEL PACIENTE : BUENAS CONDICIONES GENERALES

CABEZA, CARA, ORGANOS SENTIDOS : SIN ALTERACION APARENTE

CUELLO : SIN ALTERACION APARENTE

TORAX : SIN ALTERACION APARENTE

ABDOMEN : SIN ALTERACION APARENTE

GENITOURINARIO : SIN ALTERACION APARENTE

PELVIS : SIN ALTERACION APARENTE

DORSO Y EXTREMIDADES : RODILLA IZQUIERDA CON HERIDA AMPLIA Y PROFUNDA A NIVEL DE CARA ANTERIOR CON EXPOSICION DEL CONDILLO MEDIAL Y DE ROTULA A ESTE NIVEL, PRESENTA ARTROTOMIA TRAUMATICA Y PRESENCIA DE MATERIAL MINERAL CONTAMINANTE DE DIFICIL REMOCION CON LESION DEL LIGAMENTO ROTULIAN, SANGRADO MODERADO NO ACTIVO.

HALLAZGO: PRESENTA QUEMADURAS POR FRICCION GRADO III A NIVEL DE RODILLA Y PIERNA IZQUIERDAS AMPLIAS CON BORDES IRREGULARES Y CONTUSOS CON MATERIAL MINRAL CONTAMINANTE Y TEJIDO DESVITALIZADO A PREDOMINIO DE SUS BORDES CON SANGRADO EN CAPAS.

S.N.C. : SIN ALTERACION APARENTE

Diagnóstico de Ingreso

S910 HERIDA DE LA RODILLA

T303 QUEMADURA DE TERCER GRADO, REGION DEL CUERPO NO ESPECIFICADA

Epicrisis

No. Caso: 30500

Epicrisis Paciente: CC 1130944712 HEYNER MOSQUERA MOSQUERA

TRAUMA EN RODILLA IZQUIERDA + HERIDA PROFUNDA.

-FRACTURA EN ROTULA

-SOSPECHA DE LESION DE LIGAMENTO ROTULIANO

QUEMADURAS POR FRICCION GRADO III A NIVEL DE RODILLA Y PIERNA IZQUIERDOS

Conducta

09/06/22 DIPIRONA 1.0 G/2ML SOLUCION INYECTABLE 2 gr INTRAVENOSA AHORA 2

09/06/22 LIDOCAINA 2% CON EPINEFRINA 50ML AMP (ROXICAINA 2% EPINEFRINA FRASCO X 50ML) SOLUCION INYECTABLE 50 ml INTRADERMICA AHORA 1

09/06/22 PROPOFOL 1% CAJA POR 5 FCOS DE VIDRIO X 20ML 10 mg INTRAVENOSA AHORA 1

09/06/22 CLORURO DE SODIO -SOLUCION SALINA 0.9% BOLSA X 500 CC 1000 cc INTRAVENOSA AHORA 2

09/06/22 CLORURO DE SODIO - SOLUCION SALINA 0.9% BOLSA X 1000 CC 1000 cc TOPICO AHORA 1

10/06/2022 - LAVADO QUIRURGICO MAS DESBRIDAMIENTO POR LESION DE TEJIDOS PROFUNDOS HERIDA EN RODILLA IZQUIERDA.

CURETAJE OSEO DE CONDILO FEMIORAL MEDIAL

CURETAJE OSEO DE ROTULA

CAPSULORRAFIA DE CAPSULA ARTICULAR RODILLA IZQUIERDA.

LIGAMENTORRAFIA DEL LIGAMENTO ROTULIANO

TRATAMIENTO QUIRURGICO DE QUEMADURAS EN AREA CORPORAL DEL 6 AL 15%

RECOLOCACION DE FERULA DE YESO INGUINO-MEOLAR IZQUIERDA.

COMO DESCRITO EN HISTORIA CLINICA

Cambio en el estado del paciente

SATISFACTORIO

- El Dia a las :

Resultados de Procedimientos Diagnosticos

VER HISTORIA CLINICA

Justificacion de indicaciones terapeuticas

PREVENIR RIESGO DE INFECCION DE TEJIDOS BLANDOS.

Plan de manejo ambulatorio

SE REMITE A CLINICA VALLE SALUD SUR PARA HOSPITALIZACION

SEGUIMIENTO POR ORTOPEDIA

NUEVO LAVADO QUIRURGICO EN 48 HORAS PARA MANEJO DE TEJIDOS BLANDOS.

INICIO DE ANTIBIOTICO Y AINES VIA ENDOVENOSO

Diagnóstico de Egreso

POP LAVADO QUIRURGICO MAS DESBRIDAMIENTO POR LESION DE TEJIDOS PROFUNDOS HERIDA EN RODILLA IZQUIERDA

POP CURETAJE OSEO DE CONDILO FEMORAL INTERNO

POP CURETAJE OSEO DE ROTULA IZQUIERDA

POP LIGAMENTORRAFIA DEL LIGAMENTO ROTULIANO IZQUIERDO

POP TRATAMIENTO QUIRURGICO DE QUEMADURAS EN AREA CORPORAL DEL 6 AL 15%

S810 HERIDA DE LA RODILLA

T303 QUEMADURA DE TERCER GRADO, REGION DEL CUERPO NO ESPECIFICADA

Estado al Egreso: Vivo

Remitido: SI Remitido a: CLINICA VALLE SALUD SUR

Estado General a la Salida: BUENAS CONDICIONES GENERALES

Incapacidad (días): 0

EL SUSCRITO MEDICO CERTIFICA LA RELACION CAUSAL DIRECTA ENTRE LAS LESIONES QUE PRESENTA EL PACIENTE Y EL ACCIDENTE DE TRANSITO.



Dr. KAYRO EMILIANO CARDOZO SANCHEZ
Reg.M. 81451

RECOLOCACION DE FERULA DE YESO INGUINO-MALEOLAR IZQUIERDA.

Descripción del Procedimiento:

PACIENTE EN MESA QUIRURGICA, DECUBITO SUPINO, BAJO ANESTESIA, PREVIA SEPSISA Y ANTISEPSIA, COLOCACION DE CAMPOS QUIRURGICOS SE REALIZA EN HERIDA EN RODILLA IZQUIERDA LAVADO CON ABUNDANTE SOLUCION SALINA 0.9% 2000 CC MAS CLOREXIDINA 4% RETIRANDO MATERIAL MINERAL CONTAMINANTE Y TRASUDADO SEROSO, DESBRIDAMIENTO PROFUNDO CON HOJA DE BISRURI RETIRANDO TEJIDO DESVITALIZADO HASTA DEJAR TEJIDO SANO, CURETAGE OSEO DE CONDILO MEDIAL Y ROTULA RETIRANDO MATERIAL MINERAL CONTAMINANTE DEL PERIOSTIO HASTA DEJAR TEJIDOS SANOS, CAPSULORRAFIA CON VICRYL 3.0, LIGAMENTORRAFIA CON PORLENE 3.0 TIPO BUNNELL A NIVEL EL LIGAMENTO ROTULIANO, HEMOSTASIA MECANICA Y QUIMICA CON PEROXIDO DE HIDROGENO, NUEVO LAVADO CON ABUNDANTE SOLUCION SALINA, SE SECA, RAFIA EN UN SOLO PLANO CON PROLENE 3.0, SE COLOCAN GASAS ESTERILES Y SE Fija CON ALGODON PRENSADO.

EN QUEMADURAS POR FRICCION GRADO III A NIVEL DE RODILLA Y PIERNA IZQUIERDOS SE REALIZA LAVADO CON ABUNDANTE SOLUCION SALINA 0.9% MAS CLOREXIDINA 4% RETIRANDO POR ARRASTRE MATERIAL MINERAL CONTAMINANTE Y TRASUDADO SEROSO, DESBRIDAMIENTO PROFUNDO CON HOJA DE BISRURI RETIRANDO TEJIDO DESVITALIZADO HASTA DEJAR TEJIDO SANO, HEMOSTASIA MECANICA, NUEVO LAVADO CON ABUNDANTE SOLUCION SALINA, SE SECA, SE COLOCAN GASAS ESTERILES INPREGNADOS CON VASELINA Y SE Fija CON ALGODON PRENSADO.

SE RECOLOCA FERULA DE YESO INGUINO - MALEOLAR Y SE Fija CON VENDAJE.

CULMINA PROCEDIMIENTOS SIN COMPLICACIONES Y SE DEJA PACIENTE HEMODINAMICAMENTE ESTABLE Y CONCIENTE.

Conducta a Seguir:

SE REMITE A CLINICA ORIGEN VALLE SALUD SUR PARA HOSPITALIZACION

INICIO DE ANTIBIOTICO Y AINES VIA ENDOVENOSO.

SEGUIMIENTO POR ORTOPEDIA

NUEVO LAVADO QUIRURGICO EN 48 HORAS PARA MANEJO DE TEJIDOS BLANDOS.

Ordenes Medicas:

SE REMITE A CLINICA VALLE SALUD SUR PARA HOSPITALIZACION

Materiales de Osteosintesis:

NO APLICA

Deja Mechales, Drenes, Compresas, Gasas, Cuantas y Explique:

NO

EDUARDO CARLOS CONSTANTINO CARRILLO PIRAQUIVE RM No.: 79850142

Especialidad: ORTOPEDIA Y TRAUMATOLOGIA

24/06/2022 17:18

Usuario: keyno.carrilloc



Paciente: HEYNER MOSQUERA MOSQUERA

Tipo y No. Documento: CC - 1130944712

Anestesiólogo: JULIO CESAR GUERRERO DIAZ

Fecha Inicio: 11/06/2022 Hora Inicio: 07:31

No. Caso: 63769 No Admisión: 92656

Cirujano: EDUARDO GONZALEZ EDERY

Ayudante: JAIRO MEDINA MONJE

Fecha Final: 11/06/2022 Hora Final: 08:30

Dx PreQuirúrgico:

FRACTURA EXPUESTA GRADO II DE ROTULA RODILLA IZQUIERDA

Hallazgos:

-FRACTURA ABIERTA DE ROTULA GRADO II DADO POR FRACTURA DE POLO DISTAL DE LA ROTULA CON MINUTA CON CUERPOS LIBRES ARTICULARES A GRAN HEMATOMA A ESTE NIVEL CON HERIDA DE 3 CENTIMETROS DE LA RODILLA IZQUIERDA CON BORDES DESVITALIZADOS, SIN SIGNOS DE INFECCION, CUERPOS LIBRES ARTICULARES.

-LESION DEL RETINACULO MEDIAL

-LESION DE RETINACULOLATERAL

-LESION DE LA CAPSULA ARTICULAR DE LA RODILLA

-ARTROTOMIA TRAUMÁTICA

Procedimientos Realizados:

-LAVADO QX MAS DESBRIDAMIENTO, MAS CURETAJE OSEO DE DE FRACTURA ABIERTA DE ROTULA

-REDUCCION ABIERTA MAS FIJACION INTERNA DE FRACTURA DE ROTULA

-LIGAMENTORRAFIA DE 2 O MAS LIGAMENTOS

-EXTRACCION DE CUERPOS LIBRES INTRAARTICULARES

-CAPSULORRAFIA DE RODILLA IZQUIERDA

Justificación del Procedimiento:

-REHABILITACION PTRECOZ

-RECUPERACION TEMPRANA DE SEGMENTO OSEO AFECTADO

Dx PosQuirúrgico:

POP LAVADO QX MAS DESBRIDAMIENTO, MAS CURETAJE OSEODE FRACTURA ABIERTA DE ROTULA

POP REDUCCION ABIERTA MAS FIJACION INTERNA DE FRACTURA DE ROTUAL

POP LIGAMENTORRAFIA DE 2 O MAS LIGAMENTOS

POP EXTRACCION DE CUERPOS LIBRES INTRARATICULARES

POP CAPSULORRAFIA DE RODILLA IZQUIERDA

Descripción del Procedimiento:

CONSENTIMIENTO INFORMADO Y FIRMADO CON HUELLA, SE VERIFICA LISTA DE CHEQUEO PACIENTE BAJO ANESTESIA RAQUIDEA, SE REALIZA PREVIA ASEPSIA Y ANTISEPSIA DE SITIO OPERATORIO MIEMBRO INFERIOR IZQUIERDO, SE VISTEN CAMPOS QUIRURGICOS ESTERILES, POSTERIORMENTE SE REALIZA RESECCION DE LOS BORDES DE LA HERIDA DE LA FRACTURA ABIERTA HASTA DEJAR COMPLETA MENTE DESBRIDADO EL TEJIDO, SE AMPLIA INCISION EN FORMA DE Z HACIA PROXIMAL Y HACIA DISTAL, SE EXPONE ROTULA SE EVIDENCIAN HALLAZGOS DESCRITOS, SE LAVA HERIDA CON SBUNDANTE SOLUSION SALINA, SE REALIZA CURETAJE OSEO ANIVEL DEL FOCO EXPUESTO, SE DESBRIDAN TEJIDOS DESBITALIZADOS, SE LAVA NUEVAMENTE POSTERIORMENTE SE POSTERIORMENTE SE REALIZA REDUCCION ABIERTA DE LA FRACTURA DE ROTULA FIJACION CON 2 PIN KIRSCHNER 1.8MM POSTERIORMENTE 1 ALAMBRE DE CERCLAJE DE 125MM CON TECNICA DE OBWENCKE, SE VERIFICA BAJO INTENSIFICADOR FLUROSCOPICO, SE DOBLAN SE CORTAN CLAVOS, SE IMPACTAN, SE TENSA, POSTERIORMENTE SE LAVA HERIDA CON ABUNDANTE SOLUSION SALINA, SE EXTRAEN CUERPOS LIBRES ARTICULARES RESIDUALES, SE REALIZA CAPSULORRAFIA DE RODILLA IZQUIERDA, CON PUNTOS DE

EDUARDO GONZALEZ EDERY RM. No.: 084896-2011

Especialidad: ORTOPEDIA Y TRAUMATOLOGIA

27/01/2023 10:17

Usuario: diaz.gonzalez

VICRYL ,LIGAMENTORRAFIA DE LIGAMENTO DE RETINACULO MEDIAL Y LIGAMENTORRAFIA DEL RETINACULO MEDIAL
CON PUNTOS DE VICRYL,SE LAVA HERIDA ,SE CIERRA HERIDA CON PUNTOS DE VICRYL,Y PROLENE PARA PIEL
,PROCEDIMIENTO SIN COMPLICACIONES PACIENTE ESTABLE

Conducta a Seguir:

PASO A RECUPERACION

CONTINUA HOSPITALIZADO PARA MANEJO ANALGESICO EV Y ANTIBIOTICO EV

Ordenes Medicas:

CONTINUA HOSPITALIZADO

Material de Osteosintesis:

1 ALAMBRE DE CERCLAJE DE 1.25MM

2 PIN KIRCHNER 1.8MMX 230MM

Deja Mechass, Drenas, Comprensas, Gasas, Cuantas y Explique:



EDUARDO GONZALEZ EDERY RM No.: 084896-2011

Especialidad: ORTOPEDIA Y TRAUMATOLOGIA

27/01/2023 10:17

Usuario: diana.gonzalez

Page 2 of 2

Datos de Identificación del Paciente

1er Apellido 2do Apellido 1er Nombre 2do Nombre Documento Identidad
MOSQUERA MOSQUERA HEYNER CC - 1130944712

Sexo: M Fecha Nacimiento: 14/04/1988 Edad: 34 Años

Datos de la Atención

Fecha Ingreso: 8/06/2022 - 15:57 Fecha de Egreso: 13/06/2022 - 10:18
Servicio al que Ingreso: URGENCIAS Servicio Egreso: CIRUGIA

Descripción

Motivo de Consulta: ACCIDENTE DE TRANSITO

Enfermedad Actual

PACIENTE MASCULINO QUE INGRESA A SALA DE URGENCIAS TRAI DO POR PARAMEDICOS, REFIERE ACCIDENTE DE TRANSITO CON TRAUMA EN RODILLA IZQUIERDA, DOLOR Y LIMITACION FUNCIONAL. REFIERE HERIDAS EN RODILLA IZQUIERDA, PACIENTE NIEGA OTRO TIPO DE TRAUMAS, NIEGA OTRA SINTOMAOLOGIA ASOCIADA, NIEGA CONTACTO ESTRECHO CON PACIENTE COVID 19.

Antecedentes

DIABETES : POSITIVO, OBESIDAD : NIEGA,
HIPERTENSION ARTERIA : NIEGA, COLAGENESIS : NIEGA,
TABAQUISMO : NIEGA, CARDIOPATÍA : NIEGA,
ASMA : NIEGA, RENAL CRÓNICO : NIEGA,
IVU : NIEGA, ENFERMEDADES INMUNOLÓGICAS : NIEGA,
EPOC : NIEGA,

ALERGICOS : NIEGA
OTROS : PATOLOGICOS: DM II
FARMACOLOGICOS: METFORMINA, ATORVASTATINA, INSULINA LANTUS 10 UI/DIA
NIEGA TOXICOS Y QUIRURGICOS.

Revision por Sistemas

CABEZA, CARA, ORGANOS SENTIDOS : NIEGA SINTOMATOLOGIA
CUELLO : NIEGA SINTOMATOLOGIA
TORAX : NIEGA SINTOMATOLOGIA
ABDOMEN : NIEGA SINTOMATOLOGIA
GENITOURINARIO : NIEGA SINTOMATOLOGIA
PELVIS : NIEGA SINTOMATOLOGIA
DORSO Y EXTREMIDADES : LO REFERIDO EN LA ENF ACTUAL
S.N.C. : NIEGA SINTOMATOLOGIA

Hallazgos del Examen Físico

FC: 72 FR: 16 P.A.: 122/75 Temp: 36.9
ASPECTO GENERAL DEL PACIENTE : ADECUADAS CONDICIONES GENERALES, HEMODINAMICAMENTE ESTABLE SIN DIFICULTAD RESPIRATORIA.
CABEZA, CARA, ORGANOS SENTIDOS : SIN ALTERACION APARENTE
CUELLO : SIN ALTERACION APARENTE
TORAX : SIN ALTERACION APARENTE
ABDOMEN : SIN ALTERACION APARENTE
GENITOURINARIO : SIN ALTERACION APARENTE
PELVIS : SIN ALTERACION APARENTE
DORSO Y EXTREMIDADES : RODILLA IZQUIERDA: DOLOR A LA PALPACION, LIMITACION FUNCIONAL SIN DEFICIT NEUROVASCULAR.

EVIDENCIA DE HERIDAS PROFUNDAS EN RODILLA IZQUIERDA
S.N.C. : SIN ALTERACION APARENTE

Diagnóstico de Ingreso

S800 CONTUSION DE LA RODILLA
TRAUMA EN RODILLA IZQUIERDA + HERIDAS PROFUNDAS

Conducta

08/06/22 HEMOGRAMA IV [HEMOGLOBINA, HEMATOCRITO, RECUENTO DE ERITROCITOS,INDICES ERITROCITARIOS,LEUCOGRAMA,RECUENTO DE PLAQUETAS,INDICES PLAQUETARIOS Y MORFOLO
08/06/22 TIEMPO DE TROMBOPLASTINA PARCIAL [PTT]
08/06/22 TIEMPO DE PROTROMBINA [PT]
08/06/22 CREATININA EN SUERO, ORINA U OTROS

Inversiones Médicas Valle Salud S.A.S
Epicrisis

Page 2 of 9

No. Caso: 63769

08/06/22	GLUCOSA EN SUERO, LCR U OTRO FLUIDO DIFERENTE A ORINA
08/06/22	ELECTROCARDIOGRAMA DE RITMO O DE SUPERFICIE SOD
08/06/22	ACETAMINOFEN 10MG/100ML SOLUCION INYECTABLE 100 ml INTRAVENOSA AHORA 1
08/06/22	KETOROLACO 30MG/ML AMP SOLUCION INYECTABLE 30 mg INTRAVENOSA AHORA 1
08/06/22	CEFAZOLINA 1 G CAJA FRASCO VIAL SOLUCION INYECTABLE 2 gr INTRAVENOSA AHORA 2
08/06/22	CLORURO DE SODIO -SOLUCION SALINA 0.9% BOLSA X 500 CC 500 cc INTRAVENOSA AHORA 1
08/06/22	CLORURO DE SODIO- SOLUCION SALINA 0.9% BOLSA X 100ML 200 cc INTRAVENOSA AHORA 2
08/06/22	TOXOIDE TETÁNICO 0.5 ML AMP (VACUNA ANTITETANICA ANATOXINA TÉTANICA PURIFICADA 10LFU CAJA POR 10 VIALES DE 0, 5ML) SOLUCION INYECTABLE 0.5 ml INTRAMUSCULAR AHORA 1
08/06/22	RADIOGRAFIA DE RODILLA AP, LATERAL IZQUIERDA
08/06/22	RADIOGRAFIA DE TORAX (P.A.ó A.P.y LATERAL, DECUBITO LATERAL, OBLICUAS ó LATERAL CON BARIO) PA Y LATERAL EN BIPEDESTACION
08/06/22	TOMOGRAFIA AXIAL COMPUTADA DE MIEMBROS INFERIORES Y ARTICULACIONES TAC 3D DE RODILLA IZQUIERDA
08/06/22	RESONANCIA NUCLEAR MAGNETICA DE ARTICULACIONES DE MIEMBRO INFERIOR (PELVIS. RODILLA, PIE Y/O CUELLO DE PIE) RODILLA IZQUIERDO
09/06/22	CEFAZOLINA 1 G CAJA FRASCO VIAL SOLUCION INYECTABLE 1 gr INTRAVENOSA Cada 6 Horas por 1 Dia(s) 4
09/06/22	KETOROLACO 30MG/ML AMP SOLUCION INYECTABLE 30 mg INTRAVENOSA Cada 8 Horas por 1 Dia(s) 3
09/06/22	ACUPAN NEFOPAM 20MG/2ML 20 mg INTRAVENOSA Cada 8 Horas por 1 Dia(s) 3
09/06/22	OMEPRAZOL 40 MG AMPOLLAS SOLUCION INYECTABLE 40 mg INTRAVENOSA Cada 24 Horas por 1 Dia(s) 1
09/06/22	CLORURO DE SODIO -SOLUCION SALINA 0.9% BOLSA X 500 CC 500 cc INTRAVENOSA Cada 12 Horas por 1 Dia(s) 2
09/06/22	GLUCOMETRÍA TOMAR GLUCOMETRIA CADA 6 HRS. PACIENTE CON ANTECEDENTE DE DM TIPO II
09/06/22	GENTAMICINA 160MG/2ML SOLUCION INYECTABLE 240 mg INTRAVENOSA Cada 24 Horas por 1 Dia(s) 2
10/06/22	CEFAZOLINA 1 G CAJA FRASCO VIAL SOLUCION INYECTABLE 1 gr INTRAVENOSA Cada 6 Horas por 1 Dia(s) 4
10/06/22	KETOROLACO 30MG/ML AMP SOLUCION INYECTABLE 30 mg INTRAVENOSA Cada 8 Horas por 1 Dia(s) 3
10/06/22	ACUPAN NEFOPAM 20MG/2ML 20 mg INTRAVENOSA Cada 8 Horas por 1 Dia(s) 3
10/06/22	OMEPRAZOL 40 MG AMPOLLAS SOLUCION INYECTABLE 40 mg INTRAVENOSA Cada 24 Horas por 1 Dia(s) 1
10/06/22	CLORURO DE SODIO -SOLUCION SALINA 0.9% BOLSA X 500 CC 500 cc INTRAVENOSA Cada 12 Horas por 1 Dia(s) 2
10/06/22	GENTAMICINA 160MG/2ML SOLUCION INYECTABLE 240 mg INTRAVENOSA Cada 24 Horas por 1 Dia(s) 2
10/06/22	GLUCOSA EN SUERO, LCR U OTRO FLUIDO DIFERENTE A ORINA
11/06/22	CEFAZOLINA 1 G CAJA FRASCO VIAL SOLUCION INYECTABLE 1 gr INTRAVENOSA Cada 6 Horas por 1 Dia(s) 4
11/06/22	KETOROLACO 30MG/ML AMP SOLUCION INYECTABLE 30 mg INTRAVENOSA Cada 8 Horas por 1 Dia(s) 3
11/06/22	ACUPAN NEFOPAM 20MG/2ML 20 mg INTRAVENOSA Cada 8 Horas por 1 Dia(s) 3
11/06/22	OMEPRAZOL 40 MG AMPOLLAS SOLUCION INYECTABLE 40 mg INTRAVENOSA Cada 24 Horas por 1 Dia(s) 1
11/06/22	CLORURO DE SODIO -SOLUCION SALINA 0.9% BOLSA X 500 CC 500 cc INTRAVENOSA Cada 12 Horas por 1 Dia(s) 2
11/06/22	GENTAMICINA 160MG/2ML SOLUCION INYECTABLE 240 mg INTRAVENOSA Cada 24 Horas por 1 Dia(s) 2
11/06/22	GLUCOMETRÍA PREPRANDIAL
11/06/22	CEFAZOLINA 1 G CAJA FRASCO VIAL SOLUCION INYECTABLE 2 gr INTRAVENOSA AHORA 2
11/06/22	CLORURO DE SODIO -SOLUCION SALINA 0.9% BOLSA X 500 CC 500 cc INTRAVENOSA AHORA 1
11/06/22	ETILEFRINA CLORHIDRATO 10MG SOLUCION INYECTABLE 10 mg INTRAVENOSA AHORA 1
11/06/22	BUPIVACAINA 20MG + DEXTROSA 320MG (BUPIROP 0.5% PESADO CAJA X 24 AMPOULEPACK X 4ML) SOLUCION INYECTABLE 4 ml RAQUIDEA AHORA 1
11/06/22	DEXAMETASONA FOSFATO 8 MG/2ML SOLUCION INYECTABLE 8 mg INTRAVENOSA AHORA 1
11/06/22	DICLOFENACO 75 MG /3ML SOLUCION INYECTABLE 75 mg INTRAVENOSA AHORA 1
11/06/22	TRAMADOL CLORHIDRATO AMPOLLAS 50 MG / 1 ML SOLUCION INYECTABLE 100 mg INTRAVENOSA AHORA 2
11/06/22	METOCLOPRAMIDA 10 MG/2ML AMPOLLA SOLUCION INYECTABLE 10 mg INTRAVENOSA AHORA 1
11/06/22	LIDOCAINA 2% SIN EPINEFRINA (ROXICAINA 2% SIMPLE AMPOULEPACK X 10ML) SOLUCION INYECTABLE 10 ml INTRAVENOSA AHORA 1
11/06/22	CLORURO DE SODIO -SOLUCION SALINA 0.9% BOLSA X 500 CC 2500 cc INTRAVENOSA AHORA 5
11/06/22	CLORURO DE SODIO - SOLUCION SALINA 0.9% BOLSA X 1000 CC 3000 cc TOPICO AHORA 3
11/06/22	FLUOROSCOPIA Y/O INTENSIFICADOR DE IMAGEN rotula izq
11/06/22	RADIOGRAFIA DE RODILLA AP, LATERAL rx rodilla izq (f-p)
12/06/22	CEFAZOLINA 1 G CAJA FRASCO VIAL SOLUCION INYECTABLE 1 gr INTRAVENOSA Cada 6 Horas por 1 Dia(s) 4
12/06/22	KETOROLACO 30MG/ML AMP SOLUCION INYECTABLE 30 mg INTRAVENOSA Cada 8 Horas por 1 Dia(s) 3
12/06/22	ACUPAN NEFOPAM 20MG/2ML 20 mg INTRAVENOSA Cada 8 Horas por 1 Dia(s) 3
12/06/22	OMEPRAZOL 40 MG AMPOLLAS SOLUCION INYECTABLE 40 mg INTRAVENOSA Cada 24 Horas por 1 Dia(s) 1
12/06/22	CLORURO DE SODIO -SOLUCION SALINA 0.9% BOLSA X 500 CC 500 cc INTRAVENOSA Cada 12 Horas por 1 Dia(s) 2
12/06/22	GENTAMICINA 160MG/2ML SOLUCION INYECTABLE 240 mg INTRAVENOSA Cada 24 Horas por 1 Dia(s) 2
12/06/22	GLUCOMETRÍA PREPRANDIAL
13/06/22	CEFAZOLINA 1 G CAJA FRASCO VIAL SOLUCION INYECTABLE 1 gr INTRAVENOSA Cada 6 Horas por 1 Dia(s) 4
13/06/22	KETOROLACO 30MG/ML AMP SOLUCION INYECTABLE 30 mg INTRAVENOSA Cada 8 Horas por 1 Dia(s) 3
13/06/22	ACUPAN NEFOPAM 20MG/2ML 20 mg INTRAVENOSA Cada 8 Horas por 1 Dia(s) 3
13/06/22	OMEPRAZOL 40 MG AMPOLLAS SOLUCION INYECTABLE 40 mg INTRAVENOSA Cada 24 Horas por 1 Dia(s) 1
13/06/22	CLORURO DE SODIO -SOLUCION SALINA 0.9% BOLSA X 500 CC 500 cc INTRAVENOSA Cada 12 Horas por 1 Dia(s) 2
13/06/22	GENTAMICINA 160MG/2ML SOLUCION INYECTABLE 240 mg INTRAVENOSA Cada 24 Horas por 1 Dia(s) 2
13/06/22	HIPOKODONIA + ACETAMINOFEN 5MG/325MG TAB 5 mg ORAL Cada 8 Horas por 10 Dia(s) 20

13/06/22 GENTAMICINA 160MG/2ML SOLUCION INYECTABLE 240 mg INTRAVENOSA Cada 24 Horas por 1 Dia(s) 2
13/06/22 HIDROCODONA+ACETAMINOFEN 5MG/325MG TAB 5 mg ORAL Cada 8 Horas por 10 Dia(s) 30
13/06/22 (R) CELECOXIB 200MG 200 mg ORAL Cada 12 Horas por 10 Dia(s) 20
13/06/22 TRAMADOL 150 MG (TRAMACONTIN) TABLETA DE LIBERACION PROLONGADA. 150 mg ORAL Cada 24 Horas por 5 Dia(s) 5
13/06/22 CEFRADINA 500MG CAPSULAS 500 mg ORAL Cada 6 Horas por 7 Dia(s) 28
11/06/2022 - -LAVADO QX MAS DESBRIDAMIENTO,MAS CURETAJE OSEO DE DE FRACTURA ABIERTA DE ROTULA
-REDUCCION ABIERTA MAS FIJACION INTERNA DE FRACTURA DE ROTULA
-LIGAMENTORRAFIA DE 2 O MAS LIGAMENTOS
-EXTRACCION DE CUERPOS LIBRES INTRAARTICULARES
-CAPSULORRAFIA DE RODILLA IZQUIERDA
RADIOGRAFIAS, TAC DE RODILLA IZQUIERDA EN 3D, RMN DE RODILLA IZQUIERDA, LABORATORIOS.

Cambio en el estado del paciente

SATISFACTORIO

- El Dia **8/06/2022** a las : 18:09

SE VALORA PACIENTE EN SERVICIO DE URGENCIAS, AHORA CON PERSISTENCIA DEL DOLOR EN SITIO DE TRAUMA EVA 7/10, CON GLASGOW 15/15

ANTECEDENTES

PATOLOGICOS DM TIPO II

FCOS ROSUVASTATINA, INSULINA GLARGINA, METFORMINA, SITAGLIPTINA, EMPAGLIFLOZINA

CIRUGIAS NIEGA

TOXICOS NIEGA

EXAMEN FISICO

PACIENTE ALERTA, OREINTADO, ESTABLE HEMODINAMICAMENTE

RODILLA IZQUIERDA CON DOLOR, CON LIMITACION FUNCIONAL, CON HERIDAS PROFUNDAS EN CARA ANTERIOR CON SANGRADO ABUNDANTE CONTAMINADA CON MATERIAL MINERAL. NO PRESENTA COMPROMISO NEUROVASCULAR

SNC SIN DEFICIT MOTOR O SENSITIVO

*****RX SOLICITADAS*****

RX DE RODILLA IZQUIERDA CON FRACTURA EN ROTULA

ANALISIS Y PLAN

OBSERVACION PARA BRINDAR MANEJO ANALGESICO Y ATB IV

INMOVILIZACION CON FERULA INGUINOMALEOLAR IZQUIERDA PARA MANEJO DEL DOLOR

SS TAC 3D DE RODILLA IZQUIERDA POR PRESENTAR FRACTURA EN ROTULA

SS RMN DE RODILLA IZQUIERDA POR SOSPECHA DE LESION DE LIGAMENTO ROTULIANO

SE REMITE A CLINICA VALLE SALUD SAN FERNANDO PARA MANEJO QUIRURGICO DE HERIDAS

SS PARACLINICOS PRE QUIRURGICOS

CSV/////AC

- El Dia **8/06/2022** a las : 18:30

PACIENTE QUE INGRESA A SALA DE OBSERVACION CON DIAGNOSTICOS DESCRITOS, CON EL CUAL SE DECIDE BRINDAR MANEJO ANALGESICO Y ATB IV, POR AHORA A LA ESPERA DE REMISION A VALLE SALUD SAN FERNANDO PARA MANEJO QUIRURGICO DE HERIDA Y TOMA DE ESTUDIOS COMPLEMENTARIOS. PACIENTE ENTIENDE Y ACEPTA CONDUCTA.

- El Dia **8/06/2022** a las : 19:25

- El Dia **8/06/2022** a las : 21:00

PACIENTE CON DIAGNOSTICOS MENCIONADOS, EL CUAL SE ENCUENTRA A LA ESPERA DE REMISION A CLINICA VALLE SALUD SAN FERNANDO PARA MANEJO QXS DE HERIDA. PACIENTE ALERTA, ORIENTADO, ESTABLE.

- El Dia **8/06/2022** a las : 23:28

PACIENTE QUE EGRESA EN COMPAÑIA DE PERSONAL PARAMEDICO PARA SER LLEVADO A CLINICA VALLE SALUD SAN FDO PARA MANEJO QUIRURGICO DE HERIDA Y TOMA DE ESTUDIOS COMPLEMENTARIOS. EGRESA ALERTA, ORIENTADO, ESTABLE.

- El Dia **9/06/2022** a las : 03:40

PACIENTE RETORNA EN COMPAÑIA DE PERSONAL PARAMEDICO LUEGO DE SER LLEVADO A VALLE SALUD SAN FERNANDO PARA MANEJO QXS DE HERIDA EN RODILLA IZQ. PACIENTE ALERTA, ORIENTADO, ESTABLE.

- El Dia **9/06/2022** a las : 03:53

PACIENTE CON DX MENCIONADOS, EL CUAL SE VALORA AHORA CON DOLOR EN SITIO DE LESION EVA 7/10 POR LO QUE SE DECIDE HOSPITALIZAR PARA BRINDAR MANEJO ANALGESICO Y ATB IV. A LA ESPERA DE COMPLETAR ESTUDIOS DE EXTENSION SOLICITADOS PARA DEFINIR MANEJO.

Inversiones Médicas Valle Salud S.A.S

Epicrisis

Page 4 of 9

No. Caso: 63769

PARA DEFINIR MANEJO.

- El Día **9/06/2022** a las : 04:09
:.....INGRESO HOSPITALIZACION:.....

PACIENTE QUE INGRESA A SALA DE HOSPITALIZACION CON DIAGNOSTICOS MENCIONADOS, CON EL CUAL SE INDICA MANEJO ANALGESICO Y ATB IV. AHORA CON DOLOR EVA 7/10, CON GLASGOW 15/15

ANTECEDENTES
PATOLOGICOS DM TIPO II
FCOS METFORMINA, EMPAGLIFLOZINA, ROSUVASTATINA, INSULINA
ALERGIAS NIEGA
TOXICOS NIEGA

EXAMEN FISICO
PACIENTE ALERTA, ORIENTADO, ESTABLE HEMODINAMICAMENTE

RODILLA IZQUIERDA CON DOLOR, CON LIMITACION FUNCIONAL, INMOVILIZADO CON FERULA. NO COMPROMISO NEUROVASCULAR

ANALISIS Y PLAN

PACIENTE CON DX MENCIONADOS, CON EL CUAL SE REALIZO MANEJO QUIRURGICO DE HERIDA, CON INDICACION DE NUEVO LAVADO EN 48 HRS. POR AHORA SE DEJA CON MANEJO ANALGESICO Y ATB IV, A LA ESPERA DE TOMA DE ESTUDIOS COMPLEMENTARIOS PARA DEFINIR MANEJO. POR ANTECEDENTES DESCRITOS, SE DEJA CON TOMA DE GLUCOMETRIAS Y CORRECCION CON ESQUEMA MOVIL SEGUN VALOR. SE CARGAN MULETAS PARA NO APOYO DE EXTREMIDAD AFECTADA.

- El Día **9/06/2022** a las : 07:44
*****ORTOPEDIA Y TRAUMATOLOGIA*****

SUBJETIVO: PACIENTE REFIERE SENTIRSE EN BUENAS CONDICIONES GENERALES CON DOLOR MODERADO EN RODILLA IZQUIERDA. EVA: 5/10

OBJETIVO: PACIENTE ALERTA, HEMODINAMICAMENTE ESTABLE, SIN SIGNOS DE DIFICULTAD RESPIRATORIA

SIGNOS VITALES: T/A: 132/75MMHG FC: 95/MIN FR: 20/MIN T: 36

EXTREMIDADES: A NIVEL DE RODILLA IZQUIERDA SE APRECIA INMOVILIZACION CON FERULA INGUINOMALEOLAR BIEN POSICIONADA, HERIDAS TRAUMATICAS SIN SIGNOS DE SANGRADO ACTIVO, LIMITACION FUNCIONAL, NEUROVASCULAR DISTAL SIN DEFICIT

TAC 3D RODILLA IZQUIERDA: FRACTURA CONMINUTA DE ROTULA

ANALISIS Y PLAN:
PACIENTE EN SERVICIO DE HOSPITALIZACION EN ANALGESICO Y ANTIBIOTICO IV A HORARIO, SE VALOR TAC DE RODILLA IZQUIERDA SE CONSIDERA FRACTURA EXPUESTA GRADO II DE MANEJO QUIRURGICO CON REDUCCION ABIERTA Y FIJACION INTERNA DE FRACTURA PROGRAMAR OTS MAS LAVADO QUIRURGICO DE HERIDAS. POR AHORA SE INDICA OPTIMIZAR MANEJO ANTIBIOTICO IV CON EL FIN DE DISMINUIR RIESGO DE INFECCION RESTO DE MANEJO CONTINUA SIN MODIFICACIONES. SE SOLICITA TERPIA FISICA HOSPITALARIA DOS SESIONES CON EL FIN DE MOVILIDAD TEMPRANA Y EVITAR RIGIDEZ USO DE MULETAS . SE SOLICITA GLUCOMETRIA CADA 6 HORAS PARA CONTROL DE LA GLICEMIA (PACIENTE CON ANTECEDENTE DE DIABETES MELLITUS)

- El Día **9/06/2022** a las : 18:01
SE TRASLADA PACIENTE PARA TOMA DE RMN DE RODILLA IZQUIERDA EN COMPAÑIA DE PARAMEDICOS EN EL MOMENTO HEMODINAMICAMENTE ESTABLE GLASGOW 15/15

- El Día **9/06/2022** a las : 21:19
INGRESA PACIENTE A SALA DE HOSPITALIZACION EN SILLA DE RUEDAS EN COMPAÑIA DE PARAMEDICOS POSTERIOR A TOMA DE RMN DE RODILLA IZQUIERDA.

INGRESA EN BUENAS CONDICIONES GENERALES.

- El Día **10/06/2022** a las : 07:00
***** ORTOPEDIA *****

S/ PACIENTE CON DIAGNOSTICOS ANOTADOS, REFIERE PASAR AL NOCHE TRANQUILO CON DOLOR MODUALDO EVA 4/10
ANTECEDENTES: NEGATIVOS

O/ MIMEMBRO INFERIOR IZQUIERDO: INMOVILIZADO CON FERULA DE YESO POSTERIOR, HERIDA A NIVEL DE RODILLA SIN SANGRADO ACTIVO, SIN SIGNOS DE INFECCIONES, DOLOR A LA PALPACION EN REGION ANTERIOR, LIMITACION FUCNIONAL, NEUROVASCUALR CONSERVADO

RMN DE RODILLA IZQUIERDA: RUPTURA DE RETINACULO MEDIAL Y LATERAL LESION CONDRAL DE FEMUR CONTUSION DE TIBIA PROXIMAL LESION DE MENISCO MEDIAL LESION DE CONDILO FEMORAL

A/ PACIENTE CON EVOLUCION ESTACIONARIA, CONTINUA EN HOSPITALIZACION PARA MANEJO ANALGESICO, ANTIBIOTICO, LESIONES DERMICAL Y FRACTURA. PENDIENTE REALIZACION DE OSTEOSINTESIS DE FRACTURA

P/ DIETA CORRIENTE

FISIOTERAPIA DOS SESIONES PARA PREVENCION DE RIGIDEZ

ANALGESIA Y ANTIBIOTICO IV - CEFAZOLINA 1GR, GENTAMICINA 240MG /DIA 2

VALORACION POR ANESTESIOLOGIA PARA AVAL QUIRURGICO

SEGUIMIENTO ORTOPEDIA

CONTROL DE SIGNOS VITALES

- El Día **10/06/2022** a las : 10:38

VALORACION PRENESTESICA

PACIENTE MASCULINO DE 34 AÑOS CON DX DE FRACTURA EN ROTULA PROGRAMADO PARA OSTEOSINTESIS

PATOLOGIA DIABETES MELLITUS TIPO 2 MANEJADO CON INSULINALANTUS 6 UND NOCHE + METFORMINA 1 TABLETA CADA 12 HORAS +

FC 75 FR 12 T/A 110/70

CCC NORMOCEFALO NO PREDICTORES DE VIA AEREA DIFICIL

CP CLARO PULMONAR RSCRS SIN SOPLOS

ABD BLANDO DEPRESIBLE NO DOLOR NO SIGNOS DE IRRITACION PERITOENAL

ETX DOLOR EN ZONA AFCETADA

SNC GLASGOW15/15

PARACLINICOS

GLUCOSA 184

HEMOGRAMA HG 15.4 HTO 48.29 LEUCOS 6.21 PLAQUETAS 278

TP 12.3 TPT 25.2 CREATININA 0.84

PACIENTE ASA 3 SIN CONDICION CARDIACA ACTIVA RIESGO INTERMEDIO DEL PROCDMIENTO CON COMPONENTES DEL INCIDICE CARDIOACO REVISADO DE LEE SE DECIDE

1. PROGRAMAR PROCEDIMEINTO SI GLUCOSA ES <180 MG/DL >80 MG/DL Y REAZLAIR GLUCOMETRIA ANTES DE TRASLADAR A QUIROFANO E INFORMAR

2. CONTROL DE GLUCOMETRIAS INICIAR ESQUEMA MOVIL DE INSULINA PARA AJUSTAR GLICEMIAS

3. VENA PERIFERICA PERMEABLE

4. AYUNO 8 HORAS

5. CONSENTIMIENTO INFORMADO

6. CONTROL DE SIGNOS VITALES Y AVISAR CAMBIOS

6.

- El Día **10/06/2022** a las : 10:57

ELEVADA SIN EMBARGO TENIEDO EN CUENTA ANTECEDENTE DE PACIENTE DENTRO DE METAS

- El Día **11/06/2022** a las : 11:18

***** ORTOPEDIA *****

PACIENTE REFIERE ENCONTRARSE EN BUENAS CONDICIONES, PASO BUENA NOCHE, TOLERANDO DOLOR, NIEGA FIEBRE O EMESIS.

PACIENTE EN CAMA, EN BUENAS CONDICIONES GENERALES, AFEBRIL AL TACTO, SIN SIGNOS DE DIFICULTAD RESPIRATORIA, ALERTA, UBICADO EN LAS 3 ESFERAS MENTALES. FC: 78 LPM, FR: 22 RPM, TA: 120/70 MMHG, SAT 98%.

RODILLA IZQUIERDA CON HERIDAS CUBIERTAS CON APOSITOS SECOS, SIN SANGRADO, INMOVILIZACION CON FERULA DE YESO, BIEN POSICIONADO, NEUROVASCULAR DISTAL CONSERVADO.

ANALISIS Y PLAN:

PACIENTE QUIEN SE ENCUENTRA HOSPITALIZADO PARA MANEJO DEL DOLOR Y TEJIDOS BLANDOS, EN EL MOMENTO ESTABLE, SIN COMPLICACIONES, TIENE PROGRAMADO PARA EL DIA DE HOY NUEVO LAVADO QUIRURGICO DE HERIDAS EN RODILLA IZQUIERDA + OTS DE FRACTURA DE ROTULA, SE ENCUENTRA PENDIENTE LLAMADO DE CIRUGIA, POR EL MOMENTO CONTINUA IGUAL MANEJO. SE SOLICITAN GLUCOMETRIAS PREPRANDIALES PARA CONTROL DE CIFRAS DE GLICEMIA (PACIENTE DIABETICO)

- El Día **12/06/2022** a las : 10:33

***** ORTOPEDIA *****

PACIENTE REFIERE ENCONTRARSE EN BUENAS CONDICIONES, PASO BUENA NOCHE, TOLERANDO DOLOR, NIEGA FIEBRE O EMESIS.

PACIENTE EN CAMA, EN BUENAS CONDICIONES GENERALES, ALERTA, UBICADO EN LAS 3 ESFERAS MENTALES, AFEBRIL AL TACTO, SIN SIGNOS DE DIFICULTAD RESPIRATORIA. FC: 79 LPM, FR: 19 RPM, TA: 110/70 MMHG, SAT 98%.

RODILLA IZQUIERDA CON HERIDA QUIRURGICA CUBIERTA CON APOSITOS SECOS, SIN SANGRADO, INMOVILIZADA CON VENDAJE DE JONES, BIEN POSICIONADO, TOLERADO, NEUROVASCULAR DISTAL CONSERVADO.

** RX POP DE RODILLA IZQUIERDA: FRACTURA BIEN REDUCIDA, MATERIAL DE OSTEOSINTESIS BIEN POSICIONADO.

Inversiones Médicas Valle Salud S.A.S
Epicrisis

Page 6 of 9

No. Caso: 63769

** GLUCOMETRIA 156

ANALISIS Y PLAN:
PACIENTE QUIEN SE ENCUENTRA HOSPITALIZADO PARA MANEJO DEL DOLOR, EN EL MOMENTO ESTABLE, SIN COMPLICACIONES, HOY EN DIA 1 POP DE RA+ OTS DE FRACTURA DE ROTULA IZQUIERDA, CON BUENA EVOLUCION POSQUIRURGICA, DEBE CONTINUAR MANEJO INTRAHOSPITALARIO POR TRATARSE DE UNA FRACTURA EXPUESTA GRADO II, SE INDICA TERAPIA FISICA PARA FAVORECER REHABILITACION, CONTINUA IGUAL MANEJO. SE SOLICITAN GLUCOMETRIAS PREPRANDIALES PARA CONTROL DE CIFRAS DE GLICEMIA (PACIENTE DIABETICO)

- El Dia 13/06/2022 a las : 08:28

*****ORTOPEDIA*****

SE VALORA PACIENTE EN SALA DE HOSPITALIZACION ESTABLE, ORIENTADO EN SUS 3 ESFERAS MENTALES, ESCALA DE GLASGOW 15/15, TOLERANDO OXIGENO AMBIENTE, TOLERANDO VIA ORAL ADECUADAMENTE, DIURESIS ESPONTANEA, EN EL MOMENTO CON MODULACION DEL DOLOR EVA 4/10.

SIGNOS VITALES: 122/74, FC: 80 LAT/MIN, FR: 20 RESP/MIN, T: 36.2°C

EXAMEN FISICO:

RODILLA IZQUIERDA: INMOVILIZADA CON VENDAJE BULTOSO, HERIDA QUIRURGICA AFRONTADA CON MATERIAL DE SUTURA LIMPIA, SIN SIGNOS DE INFECCION LOCAL, CUBIERTA CON APOSITOS ESTERILES MAS MICROPORE, EDEMA LEVE DE TEJIDOS BLANDOS, ARCOS DE MOVILIDAD LIMITADOS POR DOLOR, SIN DEFICIT NEUROVASCULAR.

SNC: SIN DEFICIT MOTOR NI SENSITIVO APARENTE.

PLAN: PACIENTE CON DIAGNOSTICOS YA ANOTADOS, QUIEN SE ENCUENTRA HOSPITALIZADO PARA MANEJO DEL DOLOR Y TEJIDOS BLANDOS, AL DIA DE HOY CON EVOLUCION CLINICA SATISFACTORIA, DISMIUCION DE SITNOMATOLOGIA, HERIDA SIN SIGNOS DE INFECCION LOCAL.

SE DA ORDEN DE TERAPIA FISICA INTRAHOSPITALARIA PARA GANAR MOVILIDAD Y EVITAR RIGIDEZ DE EXTREMIDAD.

SE DA ORDEN DE CURACION EN PIE EN HERIDA QUIRURGICA CON EL FIN DE REDUCIR RIESGO DE INFECCION.

SE INDICA:

- SALIDA
- FORMULA MEDICA CON ANALGESIA, ATB Y MENTOL TOPICO PARA MANEJO DEL DOLOR.
- INCAPACIDAD MEDICA.
- SE ENTREGA ORDEN DE CITA DE CONTROL AMBULATORIO POR ORTOPEDIA CON RADIOGRAFIA DE CONTROL DE RODILLA IZQUIERDA.
- SE DA ORDEN DE CITA DE CONTROL POR MEDICINA GENERAL
- SE ENTREGA ORDEN DE CURACIONES AMBULATORIAS.
- SE DA ORDEN DE RETIRO DE PUNTOS EN 5 DIAS EN HERIDA EN RODILLA IZQUIERDA.
- SE ENTREGA ORDEN DE TERAPIA FISICA AMBULATORIAS POR 10 SESIONES EN RODILLA IZQUIERDA.

SE DAN RECOMENDACIONES SOBRE SIGNOS DE ALARMA PARA RECONSULTAR POR URGENCIAS Y REFIERE ENTENDER Y ACEPTAR.

Resultados de Procedimientos Diagnosticos

LO DESCRITO EN LA HISTORIA CLINICA

- El Dia 8/06/2022 a las : 19:25

Resultado de exámenes de laboratorio.

HEMOGRAMA CON DIFERENCIAL:

Técnica : Impedancia eléctrica:

Estudio Eritrocitario:

Recuento de Eritrocitos: 5.23

Hemoglobina: 15.4

Hematocrito: 48.29



Inversiones Médicas Valle Salud S.A.S
Nit.900631361 6
EVOLUCIÓN MÉDICA

Caso: 63769

PACIENTE: 1130944712 - HEYNER MOSQUERA MOSQUERA

Consecutivo: 92559-7

No. de Caso: 63769	Nombre del Paciente HEYNER MOSQUERA MOSQUERA	Edad 34 AÑOS	Sexo MASCULINO	Identificación 1130944712
		Servicio: URGENCIAS		

Fecha y Hora

08/06/22 - 18:09

DIAGNOSTICOS

TRAUMA EN RODILLA IZQUIERDA + HERIDAS PROFUNDAS
-FRACTURA EN ROTULA
-SOSPECHA DE LESION DE LIGAMENTO ROTULIANO

NOTA DE LA EVOLUCION MEDICA

SE VALORA PACIENTE EN SERVICIO DE URGENCIAS, AHORA CON PERSISTENCIA DEL DOLOR EN SITIO DE TRAUMA EVA 7/10, CON GLASGOW 15/15

ANTECEDENTES

PATOLOGICOS DM TIPO II
FCOS ROSUVASTATINA, INSULINA GLARGINA, METFORMINA, SITAGLIPTINA, EMPAGLIFLOZINA
CIRUGIAS NIEGA
TOXICOS NIEGA

EXAMEN FISICO

PACIENTE ALERTA, OREINTADO, ESTABLE HEMODINAMICAMENTE

RODILLA IZQUIERDA CON DOLOR, CON LIMITACION FUNCIONAL, CON HERIDAS PROFUNDAS EN CARA ANTERIOR CON SANGRADO ABUNDANTE CONTAMINADA CON MATERIAL MINERAL. NO PRESENTA COMPROMISO NEUROVASCULAR

SNC SIN DEFICIT MOTOR O SENSITIVO

*****RX SOLICITADAS*****

RX DE RODILLA IZQUIERDA CON FRACTURA EN ROTULA

ANALISIS Y PLAN

OBSERVACION PARA BRINDAR MANEJO ANALGESICO Y ATB IV
INMOVILIZACION CON FERULA INGUINOMALEOLAR IZQUIERDA PARA MANEJO DEL DOLOR
SS TAC 3D DE RODILLA IZQUIERDA POR PRESENTAR FRACTURA EN ROTULA
SS RMN DE RODILLA IZQUIERDA POR SOSPECHA DE LESION DE LIGAMENTO ROTULIANO
SE REMITE A CLINICA VALLE SALUD SAN FERNANDO PARA MANEJO QUIRURGICO DE HERIDAS
SS PARACLINICOS PRE QUIRURGICOS
CSV/////AC

Firma del Paciente

Eduardo Gonzalez Edery

Dr. EDUARDO GONZALEZ EDERY
Reg.M. 084896-2011 Esp. ORTOPEDIA Y
TRAUMATOLOGIA
Esp.

Telefono:4860777 - Dirección:Carrera 40 # 9 - 15

Inversiones Médicas Valle Salud S.A.S
Nit.900631361 6
EVOLUCIÓN MÉDICA

Caso: 63769



PACIENTE: 1130944712 - HEYNER MOSQUERA MOSQUERA

Consecutivo: 92559-8

No. de Caso: 63769	Nombre del Paciente HEYNER MOSQUERA MOSQUERA	Edad 34 AÑOS	Sexo MASCULINO	Identificación 1130944712
		Servicio: URGENCIAS		

Fecha y Hora

08/06/22 - 19:25

DIAGNOSTICOS

TRAUMA EN RODILLA IZQUIERDA + HERIDAS PROFUNDAS
-FRACTURA EN ROTULA
-SOSPECHA DE LESION DE LIGAMENTO ROTULIANO

NOTA DE LA EVOLUCION MEDICA

Resultado de exámenes de laboratorio.

HEMOGRAMA CON DIFERENCIAL:

Técnica : Impedancia eléctrica:

Estudio Eritrocitario:

Recuento de Eritrocitos: 5.23

Hemoglobina: 15.4

Hematocrito: 48.29

MCV (Volumen Corpuscular Medio): 92

MCH (Hemoglobina Corpuscular Medio): 29.4

MCHC (Concent Hemoglob Corpuscular): 31.9

RDW-CV (Ancho de Distrib de Eritrocitos): 15.5

Estudio Leucocitario:

Recuento de Leucocitos: 6.21

Recuento Diferencial (Relativo):

% Polimorfo Nucleares Neutrofilo: 75.1

% Linfocitos: 18.9

% Monocitos: 6.0

Recuento Diferencial (Absoluto):

Polimorfo Nucleares Neutrófilos: 4.66

Linfocitos: 1.17

Monocitos: 0.37

Monocitos: 0.37

Estudio Plaquetario:

Recuento de Plaquetas: 278

Volumen Plaquetario Medio: 7.3

Plaquetocrito: 0.20

Fecha y hora de recepcion de muestra: 08/06/2022 16:42:19

CREATININA: 0.84

Hombr:

De 0 a 13 Años: 0.20- 0.80 0:

Mayor de 13 Años: 0.80 - 1.30 0.60:

Observaciones::

Fecha y hora de recepcion de muestra: 08/06/2022 16:42:19

GLUCOSA: 247

Observaciones:: SE VALIDA SIN AYUNO

Fecha y hora de recepcion de muestra: 08/06/2022 16:42:19

HEMOGRAMA SIN ANEMIA, SIN LEUCOCITOSIS, CON NEUTROFILIA, CON PLAQUETAS NORMALES

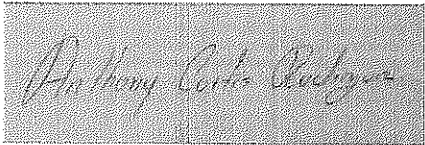
TIEMPOS DE COAGULACION SIN ALTERACIONES

GLUCOSA AL AZAR ELEVADA

FUNCION RENAL CONSERVADA

EKG SIN ALTERACIONES

RX DE TORAX SIN ALTERACIONES



Firma del Paciente

Dr. HENRY ANTHONY CORTES RODRIGUEZ
Reg.M. 1085316200 Esp. MEDICINA GENERAL
Esp.



Inversiones Médicas Valle Salud S.A.S
Nit.900631361 6
EVOLUCIÓN MÉDICA

Caso: 63769

PACIENTE: 1130944712 - HEYNER MOSQUERA MOSQUERA

Consecutivo: 92572-1

No. de Caso: 63769	Nombre del Paciente HEYNER MOSQUERA MOSQUERA	Edad 34 AÑOS	Sexo MASCULINO	Identificación 1130944712
		Servicio: HOSPITALIZACION		

Fecha y Hora

09/06/22 - 04:09

DIAGNOSTICOS

TRAUMA EN RODILLA IZQUIERDA + HERIDAS PROFUNDAS
-FRACTURA EN ROTULA
-SOSPECHA DE LESION DE LIGAMENTO ROTULIANO

>>>POP MANEJO QUIRURGICO DE HERIDA EN RODILLA IZQUIERDA 9/6/2022<<<

NOTA DE LA EVOLUCION MEDICA

.....INGRESO HOSPITALIZACION:.....

PACIENTE QUE INGRESA A SALA DE HOSPITALIZACION CON DIAGNOSTICOS MENCIONADOS, CON EL CUAL SE INDICA MANEJO ANALGESICO Y ATB IV. AHORA CON DOLOR EVA 7/10, CON GLASGOW 15/15

ANTECEDENTES
PATOLOGICOS DM TIPO II
FCOS METFORMINA, EMPAGLIFLOZINA, ROSUVASTATINA, INSULINA
ALERGIAS NIEGA
TOXICOS NIEGA

EXAMEN FISICO
PACIENTE ALERTA, ORIENTADO, ESTABLE HEMODINAMICAMENTE

RODILLA IZQUIERDA CON DOLOR, CON LIMITACION FUNCIONAL, INMOVILIZADO CON FERULA. NO COMPROMISO NEUROVASCULAR

ANALISIS Y PLAN

PACIENTE CON DX MENCIONADOS, CON EL CUAL SE REALIZO MANEJO QUIRURGICO DE HERIDA, CON INDICACION DE NUEVO LAVADO EN 48 HRS. POR AHORA SE DEJA CON MANEJO ANALGESICO Y ATB IV, A LA ESPERA DE TOMA DE ESTUDIOS COMPLEMENTARIOS PARA DEFINIR MANEJO. POR ANTECEDENTES DESCRITOS, SE DEJA CON TOMA DE GLUCOMETRIAS Y CORRECCION CON ESQUEMA MOVIL SEGUN VALOR. SE CARGAN MULETAS PARA NO APOYO DE EXTREMIDAD AFECTADA.

Firma del Paciente

Dr. HENRY ANTHONY CORTES RODRIGUEZ
Reg.M. 1085316200 Esp. MEDICINA GENERAL
Esp.

Inversiones Médicas Valle Salud S.A.S
Nit.900631361 6
EVOLUCIÓN MÉDICA

Caso: 63769



PACIENTE: 1130944712 - HEYNER MOSQUERA MOSQUERA

Consecutivo: 92572-8

No. de Caso: 63769	Nombre del Paciente HEYNER MOSQUERA MOSQUERA	Edad 34 AÑOS	Sexo MASCULINO	Identificación 1130944712
		Servicio: HOSPITALIZACION		

Fecha y Hora

09/06/22 - 07:44

DIAGNOSTICOS

TRAUMA EN RODILLA IZQUIERDA + HERIDAS PROFUNDAS
-FRACTURA EXPUESTA GRADO II DE ROTULA
-SOSPECHA DE LESION DE LIGAMENTO ROTULIANO

>>>POP MANEJO QUIRURGICO DE HERIDA EN RODILLA IZQUIERDA 9/6/2022<<<

NOTA DE LA EVOLUCION MEDICA

*****ORTOPEDIA Y TRAUMATOLOGIA*****

SUBJETIVO: PACIENTE REFIERE SENTIRSE EN BUENAS CONDICIONES GENERALES CON DOLOR MODERADO EN RODILLA IZQUIERDA. EVA: 5/10

OBJETIVO: PACIENTE ALERTA, HEMODINAMICAMENTE ESTABLE, SIN SIGNOS DE DIFICULTAD RESPIRATORIA

SIGNOS VITALES: T/A: 132/75MMHG FC: 95/MIN FR: 20/MIN T: 36

EXTREMIDADES: A NIVEL DE RODILLA IZQUIERDA SE APRECIA INMOVILIZACION CON FERULA INGUINOMALEOLAR BIEN POSICIONADA, HERIDAS TRAUMATICAS SIN SIGNOS DE SANGRADO ACTIVO, LIMITACION FUNCIONAL, NEUROVASCULAR DISTAL SIN DEFICIT

TAC 3D RODILLA IZQUIERDA: FRACTURA CONMINUTA DE ROTULA

ANALISIS Y PLAN:

PACIENTE EN SERVICIO DE HOSPITALIZACION EN ANALGESICO Y ANTIBIOTICO IV A HORARIO, SE VALOR TAC DE RODILLA IZQUIERDA SE CONSIDERA FRACTURA EXPUESTA GRADO II DE MANEJO QUIRURGICO CON REDUCCION ABIERTA Y FIJACION INTERNA DE FRACTURA PROGRAMAR OTS MAS LAVADO QUIRURGICO DE HERIDAS. POR AHORA SE INDICA OPTIMIZAR MANEJO ANTIBIOTICO IV CON EL FIN DE DISMINUIR RIESGO DE INFECCION RESTO DE MANEJO CONTINUA SIN MODIFICACIONES. SE SOLICITA TERPIA FISICA HOSPITALARIA DOS SESIONES CON EL FIN DE MOVILIDAD TEMPRANA Y EVITAR RIGIDEZ USO DE MULETAS . SE SOLICITA GLUCOMETRIA CADA 6 HORAS PARA CONTROL DE LA GLICEMIA (PACIENTE CON ANTECEDENTE DE DIABETES MELLITUS)

Firma del Paciente

Dr. ALBERTO ANDRES CAMPO GUILLEN
Reg.M. 52533504 Esp. ORTOPIEDIA Y
TRAUMATOLOGIA
Esp.



Inversiones Médicas Valle Salud S.A.S
Nit.900631361 6
EVOLUCIÓN MÉDICA

Caso: 63769

PACIENTE: 1130944712 - HEYNER MOSQUERA MOSQUERA

Consecutivo: 92572-11

No. de Caso: 63769	Nombre del Paciente HEYNER MOSQUERA MOSQUERA	Edad 34 AÑOS	Sexo MASCULINO	Identificación 1130944712
		Servicio: HOSPITALIZACION		

Fecha y Hora

09/06/22 - 18:01


DIAGNOSTICOS

TRAUMA EN RODILLA IZQUIERDA + HERIDAS PROFUNDAS
-FRACTURA EXPUESTA GRADO II DE ROTULA
-SOSPECHA DE LESION DE LIGAMENTO ROTULIANO

>>>POP MANEJO QUIRURGICO DE HERIDA EN RODILLA IZQUIERDA 9/6/2022<<<

NOTA DE LA EVOLUCION MEDICA

SE TRASLADA PACIENTE PARA TOMA DE RMN DE RODILLA IZQUIERDA EN COMPAÑIA DE PARAMEDICOS EN EL MOMENTO HEMODINAMICAMENTE ESTABLE GLASGOW 15/15



Firma del Paciente

Dr. CAMILO OSORIO ROJAS
Reg.M. 1018468354 Esp. MEDICINA GENERAL
Esp.

Inversiones Médicas Valle Salud S.A.S
Nit.900631361 6
EVOLUCIÓN MÉDICA

Caso: 63769



PACIENTE: 1130944712 - HEYNER MOSQUERA MOSQUERA

Consecutivo: 92572-16

No. de Caso: 63769	Nombre del Paciente HEYNER MOSQUERA MOSQUERA	Edad 34 AÑOS	Sexo MASCULINO	Identificación 1130944712
		Servicio: HOSPITALIZACION		

Fecha y Hora

09/06/22 - 21:19

DIAGNOSTICOS

TRAUMA EN RODILLA IZQUIERDA + HERIDAS PROFUNDAS
-FRACTURA EXPUESTA GRADO II DE ROTULA
-SOSPECHA DE LESION DE LIGAMENTO ROTULIANO

>>>POP MANEJO QUIRURGICO DE HERIDA EN RODILLA IZQUIERDA 9/6/2022<<<

NOTA DE LA EVOLUCION MEDICA

INGRESA PACIENTE A SALA DE HOSPITALIZACION EN SILLA DE RUEDAS EN COMPAÑIA DE PARAMEDICOS POSTERIOR A TOMA DE RMN DE RODILLA IZQUIERDA.

INGRESA EN BUENAS CONDICIONES GENERALES.

Firma del Paciente

Dr. HENRY ANTHONY CORTES RODRIGUEZ
Reg.M. 1085316200 Esp. MEDICINA GENERAL
Esp.



Inversiones Médicas Valle Salud S.A.S
Nit.900631361 6
EVOLUCIÓN MÉDICA

Caso: 63769

PACIENTE: 1130944712 - HEYNER MOSQUERA MOSQUERA

Consecutivo: 92572-21

No. de Caso: 63769	Nombre del Paciente HEYNER MOSQUERA MOSQUERA	Edad 34 AÑOS	Sexo MASCULINO	Identificación 1130944712
		Servicio: HOSPITALIZACION		

Fecha y Hora

10/06/22 - 07:00

DIAGNOSTICOS

TRAUMA EN RODILLA IZQUIERDA + HERIDAS PROFUNDAS
-FRACTURA EXPUESTA GRADO II DE ROTULA
-RUPTURA DE RETINACULO MEDIAL Y LATERAL
-LESION CONDRAL DE FEMUR
-CONTUSION DE TIBIA PROXIMAL
-LESION DE MENISCO MEDIAL
-LESION DE CONDILO FEMORAL

>>>POP MANEJO QUIRURGICO DE HERIDA EN RODILLA IZQUIERDA 9/6/2022<<<

NOTA DE LA EVOLUCION MEDICA

***** ORTOPEDIA *****

S/ PACIENTE CON DIAGNOSTICOS ANOTADOS, REFIERE PASAR AL NOCHE TRANQUILO CON DOLOR MODUALDO EVA 4/10
ANTECEDENTES: NEGATIVOS

O/ MIMEMBRO INFERIOR IZQUIERDO: INMOVILIZADO CON FERULA DE YESO POSTERIOR, HERIDA A NIVEL DE RODILLA SIN SANGRADO ACTIVO, SIN SIGNOS DE INFECCIONES, DOLOR A LA PALPACION EN REGION ANTERIOR, LIMITACION FUCNIONAL, NEUROVASCUALR CONSERVADO

RMN DE RODILLA IZQUIERDA: RUPTURA DE RETINACULO MEDIAL Y LATERAL LESION CONDRAL DE FEMUR CONTUSION DE TIBIA PROXIMAL LESION DE MENISCO MEDIAL LESION DE CONDILO FEMORAL

A/ PACIENTE CON EVOLUCION ESTACIONARIA, CONTINUA EN HOSPITALIZACION PARA MANEJO ANALGESICO, ANTIBIOTICO, LESIONES DERMICAL Y FRACTURA. PENDIENTE REALIZACION DE OSTEOSINSTESIS DE FRACTURA

P/ DIETA CORRIENTE
FISIOTERAPIA DOS SESIONES PARA PREVENCIÓN DE RIGIDEZ
ANALGESIA Y ANTIBIOTICO IV - CEFAZOLINA 1GR, GENTAMICINA 240MG /DIA 2
VALORACION POR ANESTESIOLOGIA PARA AVAL QUIRURGICO
SEGUIMIENTO ORTOPEDIA
CONTROL DE SIGNOS VITALES

Firma del Paciente

Dr. ARTURO JOSE ARAGON
Reg.M. 10188285 Esp. ORTOPEDIA Y
TRAUMATOLOGIA
Esp.

Inversiones Médicas Valle Salud S.A.S
Nit.900631361 6
EVOLUCIÓN MÉDICA

Caso: 63769



PACIENTE: 1130944712 - HEYNER MOSQUERA MOSQUERA

Consecutivo: 92572-22

No. de Caso: 63769	Nombre del Paciente HEYNER MOSQUERA MOSQUERA	Edad 34 AÑOS	Sexo MASCULINO	Identificación 1130944712
		Servicio: HOSPITALIZACION		

Fecha y Hora

10/06/22 - 10:38

DIAGNOSTICOS

TRAUMA EN RODILLA IZQUIERDA + HERIDAS PROFUNDAS
-FRACTURA EXPUESTA GRADO II DE ROTULA
-SOSPECHA DE LESION DE LIGAMENTO ROTULIANO

>>>POP MANEJO QUIRURGICO DE HERIDA EN RODILLA IZQUIERDA 9/6/2022<<<

NOTA DE LA EVOLUCION MEDICA

VALORACION PRENESTESICA
PACIENTE MASCULINO DE 34 AÑOS CON DX DE FRACTURA EN ROTULA PROGRAMADO PARA OSTEOSINTESIS
PATOLOGIA DIABETES MELLITUS TIPO 2 MANEJADO CON INSULINALANTUS 6 UND NOCHE + METFORMINA 1 TABLETA
CADA 12 HORAS +
FC 75 FR 12 T/A 110/70
CCC NORMOCEFALO NO PREDICTORES DE VIA AEREA DIFICIL
CP CLARO PULMONAR RSCRS SIN SOPLOS
ABD BLANDO DEPRESIBLE NO DOLOR NO SIGNOS DE IRRITACION PERITOENAL
ETX DOLOR EN ZONA AFCETADA
SNC GLASGOW15/15
PARACLINICOS
GLUCOSA 184
HEMOGRAMA HG 15.4 HTO 48.29 LEUCOS 6.21 PLAQUETAS 278
TP 12.3 TPT 25.2 CREATININA 0.84
PACIENTE ASA 3 SIN CONDICION CARDIACA ACTIVA RIESGO INTERMEDIO DEL PROCDMIENTO CON COMPONENTES DEL
INCDICE CARDIOACO REVISADO DE LEE SE DECIDE
1. PROGRAMAR PROCEDIMEINTO SI GLUCOSA ES <180 MG/DL >80 MG/DL Y REAZLAIR GLUCOMETRIA ANTES DE
TRASLADAR A QUIROFANO E INFORMAR
2. CONTROL DE GLUCOMETRIAS INICIAR ESQUEMA MOVIL DE INSULINA PARA AJUSTAR GLICEMIAS
3. VENA PERIFERICA PERMEABLE
4.AYUNO 8 HORAS
5. CONSENTIMIENTO INFORMADO
6. CONTROL DE SIGNOS VITALES Y AVISAR CAMBIOS
6.

Firma del Paciente

Dr. ALVARO DAVID AYALA VILORIA
Reg.M. 72429144 Esp. ANESTESIOLOGIA
Esp.

Inversiones Médicas Valle Salud S.A.S

Nit.900631361 6

EVOLUCIÓN MÉDICA



Caso: 63769

PACIENTE: 1130944712 - HEYNER MOSQUERA MOSQUERA

Consecutivo: 92572-23

No. de Caso: 63769	Nombre del Paciente HEYNER MOSQUERA MOSQUERA	Edad 34 AÑOS	Sexo MASCULINO	Identificación 1130944712
		Servicio: HOSPITALIZACION		

Fecha y Hora
10/06/22 - 10:57

DIAGNOSTICOS
PARACLINICOS

NOTA DE LA EVOLUCION MEDICA

ELEVADA SIN EMBARGO TENIEDO EN CUENTA ANTECEDENTE DE PACIENTE DENTRO DE METAS


Resultado de exámenes de laboratorio.

GLUCOSA: 184

Fecha y hora de recepcion de muestra: 10/06/2022 08:42:43

ELEVADO

Firma del Paciente



Dr. CAMILO ANDRES MUÑOZ RODRIGUEZ
Reg.M. 1085331905 Esp. MEDICINA GENERAL
Esp.



Inversiones Médicas Valle Salud S.A.S
Nit.900631361 6
EVOLUCIÓN MÉDICA

Caso: 63769

PACIENTE: 1130944712 - HEYNER MOSQUERA MOSQUERA

Consecutivo: 92572-35

No. de Caso: 63769	Nombre del Paciente HEYNER MOSQUERA MOSQUERA	Edad 34 AÑOS	Sexo MASCULINO	Identificación 1130944712
		Servicio: HOSPITALIZACION		

Fecha y Hora

11/06/22 - 11:18

DIAGNOSTICOS

TRAUMA EN RODILLA IZQUIERDA + HERIDAS PROFUNDAS
-FRACTURA EXPUESTA GRADO II DE ROTULA
-LESION DE MENISCO LATERAL
-RUPTURA DEL RETINACULO MEDIAL
-LESION CONDRAL DE FEMUR

>>>POP MANEJO QUIRURGICO DE HERIDA EN RODILLA IZQUIERDA 9/6/2022<<<

NOTA DE LA EVOLUCION MEDICA

***** ORTOPEDIA *****

PACIENTE REFIERE ENCONTRARSE EN BUENAS CONDICIONES, PASO BUENA NOCHE, TOLERANDO DOLOR, NIEGA FIEBRE O EMESIS.

PACIENTE EN CAMA, EN BUENAS CONDICIONES GENERALES, AFEBRIL AL TACTO, SIN SIGNOS DE DIFICULTAD RESPIRATORIA, ALERTA, UBICADO EN LAS 3 ESFERAS MENTALES. FC: 78 LPM, FR: 22 RPM, TA: 120/70 MMHG, SAT 98%. RODILLA IZQUIERDA CON HERIDAS CUBIERTAS CON APOSITOS SECOS, SIN SANGRADO, INMOVILIZACION CON FERULA DE YESO, BIEN POSICIONADO, NEUROVASCULAR DISTAL CONSERVADO.

ANALISIS Y PLAN:

PACIENTE QUIEN SE ENCUENTRA HOSPITALIZADO PARA MANEJO DEL DOLOR Y TEJIDOS BLANDOS, EN EL MOMENTO ESTABLE, SIN COMPLICACIONES, TIENE PROGRAMADO PARA EL DIA DE HOY NUEVO LAVADO QUIRURGICO DE HERIDAS EN RODILLA IZQUIERDA + OTS DE FRACTURA DE ROTULA, SE ENCUENTRA PENDIENTE LLAMADO DE CIRUGIA, POR EL MOMENTO CONTINUA IGUAL MANEJO. SE SOLICITAN GLUCOMETRIAS PREPRANDIALES PARA CONTROL DE CIFRAS DE GLICEMIA (PACIENTE DIABETICO)

Firma del Paciente

Dr. EDUARDO GONZALEZ EDERY
Reg.M. 084896-2011 Esp. ORTOPEDIA Y
TRAUMATOLOGIA
Esp.



Inversiones Médicas Valle Salud S.A.S
Nit.900631361 6
EVOLUCIÓN MÉDICA

Caso: 63769

PACIENTE: 1130944712 - HEYNER MOSQUERA MOSQUERA

Consecutivo: 92572-43

No. de Caso: 63769	Nombre del Paciente HEYNER MOSQUERA MOSQUERA	Edad 34 AÑOS	Sexo MASCULINO	Identificación 1130944712
		Servicio: HOSPITALIZACION		

Fecha y Hora

12/06/22 - 10:33

DIAGNOSTICOS

TRAUMA EN RODILLA IZQUIERDA + HERIDAS PROFUNDAS
-FRACTURA EXPUESTA GRADO II DE ROTULA
-LESION DE MENISCO LATERAL
-RUPTURA DEL RETINACULO MEDIAL
-LESION CONDRAL DE FEMUR

>>>POP MANEJO QUIRURGICO DE HERIDA EN RODILLA IZQUIERDA 9/6/2022<<<

NOTA DE LA EVOLUCION MEDICA

***** ORTOPEDIA *****

PACIENTE REFIERE ENCONTRARSE EN BUENAS CONDICIONES, PASO BUENA NOCHE, TOLERANDO DOLOR, NIEGA FIEBRE O EMESIS.

PACIENTE EN CAMA, EN BUENAS CONDICIONES GENERALES, ALERTA, UBICADO EN LAS 3 ESFERAS MENTALES, AFEBRIL AL TACTO, SIN SIGNOS DE DIFICULTAD RESPIRATORIA. FC: 79 LPM, FR: 19 RPM, TA: 110/70 MMHG, SAT 98%. RODILLA IZQUIERDA CON HERIDA QUIRURGICA CUBIERTA CON APOSITOS SECOS, SIN SANGRADO, INMOVILIZADA CON VENDAJE DE JONES, BIEN POSICIONADO, TOLERADO, NEUROVASCULAR DISTAL CONSERVADO.

** RX POP DE RODILLA IZQUIERDA: FRACTURA BIEN REDUCIDA, MATERIAL DE OSTEOSINTESIS BIEN POSICIONADO.

** GLUCOMETRIA 156

ANALISIS Y PLAN:

PACIENTE QUIEN SE ENCUENTRA HOSPITALIZADO PARA MANEJO DEL DOLOR, EN EL MOMENTO ESTABLE, SIN COMPLICACIONES, HOY EN DIA 1 POP DE RA+ OTS DE FRACTURA DE ROTULA IZQUIERDA, CON BUENA EVOLUCION POSQUIRURGICA, DEBE CONTINUAR MANEJO INTRAHOSPITALARIO POR TRATARSE DE UNA FRACTURA EXPUESTA GRADO II, SE INDICA TERAPIA FISICA PARA FAVORECER REHABILITACION, CONTINUA IGUAL MANEJO. SE SOLICITAN GLUCOMETRIAS PREPRANDIALES PARA CONTROL DE CIFRAS DE GLICEMIA (PACIENTE DIABETICO)

Eduardo Gonzalez Edery

Firma del Paciente

Dr. EDUARDO GONZALEZ EDERY
Reg.M. 084896-2011 Esp. ORTOPEDIA Y
TRAUMATOLOGIA
Esp.

Inversiones Médicas Valle Salud S.A.S
Nit.900631361 6
EVOLUCIÓN MÉDICA

Caso: 63769



PACIENTE: 1130944712 - HEYNER MOSQUERA MOSQUERA

Consecutivo: 92572-50

No. de Caso: 63769	Nombre del Paciente HEYNER MOSQUERA MOSQUERA	Edad 34 AÑOS	Sexo MASCULINO	Identificación 1130944712
Servicio: HOSPITALIZACION				

Fecha y Hora

13/06/22 - 08:28

DIAGNOSTICOS

TRAUMA EN RODILLA IZQUIERDA + HERIDAS PROFUNDAS
-FRACTURA EXPUESTA GRADO II DE ROTULA
-LESION DE MENISCO LATERAL
-RUPTURA DEL RETINACULO MEDIAL
-LESION CONDRA DE FEMUR

>>>POP MANEJO QUIRURGICO DE HERIDA EN RODILLA IZQUIERDA 9/6/2022<<<

POP MANEJO QUIRURGICO DE HERIDA EN RODILLA IZQUIERDA + POP DE
OSTEOSINTESIS DE

NOTA DE LA EVOLUCION MEDICA

*****ORTOPEDIA*****

SE VALORA PACIENTE EN SALA DE HOSPITALIZACION ESTABLE, ORIENTADO EN SUS 3 ESFERAS MENTALES, ESCALA DE GLASGOW 15/15, TOLERANDO OXIGENO AMBIENTE, TOLERANDO VIA ORAL ADECUADAMENTE, DIURESIS ESPONTANEA, EN EL MOMENTO CON MODULACION DEL DOLOR EVA 4/10.

SIGNOS VITALES: 122/74, FC: 80 LAT/MIN, FR: 20 RESP/MIN, T: 36.2°C

EXAMEN FISICO:

RODILLA IZQUIERDA: INMOVILIZADA CON VENDAJE BULTOSO, HERIDA QUIRURGICA AFRONTADA CON MATERIAL DE SUTURA LIMPIA, SIN SIGNOS DE INFECCION LOCAL, CUBIERTA CON APOSITOS ESTERILES MAS MICROPORE, EDEMA LEVE DE TEJIDOS BLANDOS, ARCOS DE MOVILIDAD LIMITADOS POR DOLOR, SIN DEFICIT NEUROVASCULAR.

SNC: SIN DEFICIT MOTOR NI SENSITIVO APARENTE.

PLAN: PACIENTE CON DIAGNOSTICOS YA ANOTADOS, QUIEN SE ENCUENTRA HOSPITALIZADO PARA MANEJO DEL DOLOR Y TEJIDOS BLANDOS, AL DIA DE HOY CON EVOLUCION CLINICA SATISFACTORIA, DISMIUCION DE SITNOMATOLOGIA, HERIDA SIN SIGNOS DE INFECCION LOCAL.

SE DA ORDEN DE TERAPIA FISICA INTRAHOSPITALARIA PARA GANAR MOVILIDAD Y EVITAR RIGIDEZ DE EXTREMIDAD.

SE DA ORDEN DE CURACION EN PIE EN HERIDA QUIRURGICA CON EL FIN DE REDUCIR RIESGO DE INFECCION.

SE INDICA:

- SALIDA
- FORMULA MEDICA CON ANALGESIA, ATB Y MENTOL TOPICO PARA MANEJO DEL DOLOR.
- INCAPACIDAD MEDICA.
- SE ENTREGA ORDEN DE CITA DE CONTROL AMBULATORIO POR ORTOPEDIA CON RADIOGRAFIA DE CONTROL DE RODILLA IZQUIERDA.
- SE DA ORDEN DE CITA DE CONTROL POR MEDICINA GENERAL
- SE ENTREGA ORDEN DE CURACIONES AMBULATORIAS.
- SE DA ORDEN DE RETIRO DE PUNTOS EN 5 DIAS EN HERIDA EN RODILLA IZQUIERDA.
- SE ENTREGA ORDEN DE TERAPIA FISICA AMBULATORIAS POR 10 SESIONES EN RODILLA IZQUIERDA.

SE DAN RECOMENDACIONES SOBRE SIGNOS DE ALARMA PARA RECONSULTAR POR URGENCIAS Y DEBERE ENTENDER V



Paciente: HEYNER MOSQUERA MOSQUERA

Tipo y No. Documento: CC - 1130944712

Anestesiólogo: JULIO CESAR GUERRERO DIAZ

Fecha Inicio: 11/06/2022 Hora Inicio: 07:31

No. Caso: 63769 No Admisión:

Cirujano: ALBERTO ANDRES CAMPO GUILLEN

Ayudante: JAIRO MEDINA MONJE

Fecha Final: 11/06/2022 Hora Final: 08:30

Dx PreQuirurgico:

FRACTURA EXPUESTA GRADO II DE ROTULA RODILLA IZQUIERDA

Hallazgos:

- FRACTURA ABIERTA DE ROTULA GRADO II DADO POR FRACTURA DE POLO DISTAL DE LA ROTULA CON MINUTA CON CUERPOS LIBRES ARTICULARES A GRAN HEMATOMA A ESTE NIVEL CON HERIDA DE 3 CENTIMETROS DE LA RODILLA IZQUIERDA CON BORDES DESVITALIZADOS ,SIN SIGNOS DE INFECCION ,CUERPOS LIBRES ARTICULARES .
- LESION DEL RETINACULO MEDIAL
- LESION DE RETINACULOLATERAL
- LESION DE LA CAPSULA ARTICULAR DE LA RODILLA
- ARTROTOMIA TRAUMATICA

Procedimientos Realizados:

- LAVADO QX MAS DESBRIDAMIENTO,MAS CURETAJE OSEO DE DE FRACTURA ABIERTA DE ROTULA
- REDUCCION ABIERTA MAS FIJACION INTERNA DE FRACTURA DE ROTULA
- LIGAMENTORRAFIA DE 2 O MAS LIGAMENTOS
- EXTRACCION DE CUERPOS LIBRES INTRAARTICULARES
- CAPSULORRAFIA DE RODILLA IZQUIERDA

Justificacion del Procedimiento:

- REHABILITACION PTRECOZ
- RECUPERACION TEMPRANA DE SEGMENTO OSEO AFECTADO

Dx PosQuirurgico:

- POP LAVADO QX MAS DESBRIDAMIENTO ,MAS CURETAJE OSEODE FRACTURA ABIERTA DE ROTULA
- POP REDUCCION ABIERTA MAS FIJACION INTERNA DE FRACTURA DE ROTUAL
- POP LIGAMENTORRAFIA DE 2 O MAS LIGAMENTOS
- POP EXTRACCION DE CUERPOS LIBRES INTRARATICULARES
- POP CAPSULORRAFIA DE RODILLA IZQUIERDA

Descripción del Procedimiento:

CONSENTIMIENTO INFORMADO Y FIRMADO CON HUELLA, SE VERIFICA LISTA DE CHEQUEO PACIENTE BAJO ANESTESIA RAQUIDEA ,SE REALIZA PREVIA ASEPSIA Y ANTISEPSIA DE SITIO OPERATORIO MIEMBRO INFERIOR IZQUIERDO,SE VISTEN CAMPOS QUIRURGICOS ESTERILES, POSTERIORMENTE SE REALIZA RESECCION DE LOS BORDES DE LA HERIDA DE LA FRACTURA ABIERTA HASTA DEJAR COMPLETA MENTE DESBRIDADO EL TEJIDO,SE AMPLIA INCISION EN FORMA DE Z HACIA PROXIMAL Y HACIA DISTAL, ,SE EXPONE ROTULA SE EVIDENCIAN HALLAZGOS DESCRITOS,SE LAVA HERIDA CON ABUNDANTE SOLUCION SALINA,SE REALIZA CURETAJE OSEO ANIVEL DEL FOCO EXPUESTO ,SE DESBRIDAN TEJIDOS DESVITALIZADOS, SE LAVA NUEVAMENTE POSTERIORMENTE SE REALIZA REDUCCION ABIERTA DE LA FRACTURA DE ROTULA FIJACION CON 2 PIN KIRSCHNER 1.8MM POSTERIORMENTE 1 ALAMBRE DE CERCLAJE DE 125MMCON TECNICA DE OBWENCKE,SE VERIFICA BAJO INTENSIFICADOR FLUOROSCOPICO ,SE DOBLAN SE CORTAN CLAVOS ,SE IMPACTAN ,SE TENSAN,POSTERIORMENTE SE LAVA HERIDA CON ABUNDANTE SOLUCION SALINA,SE EXTRAEN CUERPOS LIBRES ARTICULARES RESIDUALES ,SE REALIZA CAPSULORRAFIA DE RODILLA IZQUIERDA,CON PUNTOS DE

ALBERTO ANDRES CAMPO GUILLEN RM No.: 52533504

Especialidad: ORTOPEDIA Y TRAUMATOLOGIA

21/06/2022 09:31

Usuario: diana.conzalez

VICRYL ,LIGAMENTORRAFIA DE LIGAMENTO DE RETINACULO MEDIAL Y LIGAMENTORRAFIA DEL RETINACULO MEDIAL
CON PUNTOS DE VICRYL,SE LAVA HERIDA ,SE CIERRA HERIDA CON PUNTOS DE VICRYL,Y PROLENE PARA PIEL
,PROCEDIMIENTO SIN COMPLICACIONES PACIENTE ESTABLE

Conducta a Seguir:

PASO A RECUPERACION
CONTINUA HOSPITALIZADO PARA MANEJO ANALGESICO EV Y ANTIBIOTICO EV

Ordenes Medicas:

CONTINUA HOSPITALIZADO

Material de Osteosintesis:

- 1 ALAMBRE DE CERCLAJE DE 1.25MM
- 2 PIN KIRCHNER 1.8MMX 230MM

Deja Mechass, Dreness, Comprensass, Gasass, Cuantass y Expliquess:

HEMOGRAMA SIN ANEMIA, SIN LEUCOCITOSIS, CON NEUTROFILIA, CON PLAQUETAS NORMALES

TIEMPOS DE COAGULACION SIN ALTERACIONES

GLUCOSA AL AZAR ELEVADA

FUNCION RENAL CONSERVADA

EKG SIN ALTERACIONES

RX DE TORAX SIN ALTERACIONES

- El Día **10/06/2022** a las : 10:57
Resultado de exámenes de laboratorio.

GLUCOSA: 184

Fecha y hora de recepcion de muestra: 10/06/2022 08:42:43

ELEVADO

Justificacion de indicaciones terapeuticas

DESCARTAR FRACTURAS Y LESIONES

Plan de manejo ambulatorio

EGRESO.

FISIOTERAPIA POR CONSULTA EXTERNA 10 SESIONE EN RODILLA IZQUIERDA
RETIRO DE PUNTOS 15 DIAS

HERIDA QUIRURGICA EN RODILLA IZQUIERDA

CURACIONES POR CONSULTA EXTERNA #2 EN HERIDA QUIRURGICA, LAS CUALES INICIARAN EN 72 HORAS

CONTROL AMBULATORIO POR MEDICINA GENERAL

CONTROL AMBULATORIO POR ORTOPEDIA 2 SEMANAS CON RADIOGRAFIA DE CONTROL DE RODILLA IZQUIERDA

MENTOL FORMULA MAGISTRAL 50 GR CREMA TOPICA Cant. 1

HIDROCODONA+ACETAMINOFEN 5MG/325MG TAB 5 mg ORAL Cada 8 Horas por 10 Dia(s) Cant. 30

(R) CELECOXIB 200MG 200 mg ORAL Cada 12 Horas por 10 Dia(s) Cant. 20.

SE DAN RECOMENDACIONES SOBRE SIGNOS DE ALARMA PARA RECONSULTAR POR URGENCIAS Y REFIERE ENTENDER Y ACEPTAR

Diagnóstico de Egreso

TRAUMA EN RODILLA IZQUIERDA + HERIDAS PROFUNDAS

-FRACTURA EN ROTULA

POP DE OTS DEFINTIIVA DE FRACTURA DE ROTULA IZQUIERDA + POP MANEJO QUIRURGICO DE HERIDA EN RODILLA IZQUIERDA 11/06/2022

S800 CONTUSION DE LA RODILLA

S820 FRACTURA DE LA ROTULA

Y838 OTROS PROCEDIMIENTOS QUIRURGICOS

Estado al Egreso: Vivo

Estado General a la Salida: ESTABLE, ORIENTADO EN SUS 3 ESFERAS MENTALES

Incapacidad (días): 30

Inversiones Médicas Valle Salud S.A.S

Epicrisis

Hematocrito: 48.29

MCV (Volumen Corpuscular Medio): 92

MCH (Hemoglobina Corpuscular Medio): 29.4

MCHC (Concent Hemoglob Corpuscular): 31.9

RDW-CV (Ancho de Distrib de Eritrocitos): 15.5

Estudio Leucocitario:

Recuento de Leucocitos: 6.21

Recuento Diferencial (Relativo):

% Polimorfo Nucleares Neutrofilo: 75.1

% Linfocitos: 18.9

% Monocitos: 6.0

Recuento Diferencial (Absoluto):

Polimorfo Nucleares Neutrófilos: 4.66

Linfocitos: 1.17

Monocitos: 0.37

Estudio Plaquetario:

Recuento de Plaquetas: 278

Volumen Plaquetario Medio: 7.3

Plaquetocrito: 0.20

Fecha y hora de recepcion de muestra: 08/06/2022 16:42:19

CREATININA: 0.84

Hombr:

De 0 a 13 Años: 0.20- 0.80 0:

Mayor de 13 Años: 0.80 - 1.30 0.60:

Observaciones::

Fecha y hora de recepcion de muestra: 08/06/2022 16:42:19

GLUCOSA: 247

Observaciones:: SE VALIDA SIN AYUNO

Fecha y hora de recepcion de muestra: 08/06/2022 16:42:19



HISTORIA CLINICA DE CONSULTA EXTERNA

Centro Medico y Rehabilitacion Valle Salud S.A.S. Nit: 900847382 9

Caso: 310924

NO. ADMISION: 331464

No. de Caso: 310924	Nombre del Paciente HEYNER MOSQUERA MOSQUERA	Edad 34 AÑOS	Sexo MASCULINO	Identificación 1130944712
Dirección: CALLE 4B #30B-73		Ciudad: PALMIRA	Telefono: 3168697724	
Ocupacion: ESTADISTICOS, MATEMATICOS,		Estado Civil: CASADO		
Fec. Nacim. : 14/04/1988		Fecha Ing.: 30/06/2022	Hora Ing.: 07:35	
Nombre del Acompañante:		Parentesco:		

MOTIVO DE CONSULTA : CONTROL PRESENCIAL

ENFERMEDAD ACTUAL

PACIENTE QUE ASISTE A CONTROL POR HISTORIA DE REDUCCION ABIERTA MAS FIJACION

ANTECEDENTES

DIABETES : POSITIVO, HIPERTENSION ARTERIA : NIEGA, TABAQUISMO : NIEGA, ASMA : NIEGA, IVU : NIEGA, EPOC : NIEGA, ALERGICOS : NIEGA	OBESIDAD : NIEGA, COLAGENESIS : NIEGA, CARDIOPATÍA : NIEGA, RENAL CRÓNICO : NIEGA, ENFERMEDADES INMUNOLÓGICAS : NIEGA, OTROS : PATOLOGICOS: DM II FARMACOLOGICOS: METFORMINA, ATORVASTATINA, INSULINA LANTUS 10 UI/DIA NIEGA TOXICOS Y QUIRURGICOS.
---	---

EXAMEN FISICO

FC : 70 FR : 20 T/A : 120/80 TEMP : 36
GLASGOW : E - Apertura Ocular : 4-Espontanea V - Respuesta Verbal : 5-Orientado M - Respuesta Motora : 6-Cumple
ordenes Expresadas por Voz
VALOR: 15 / 15 -

ASPECTO GENERAL DEL PACIENTE : ESTABLE
CABEZA, CARA, ORGANOS SENTIDOS : SIN ALTERACION APARENTE
CUELLO : SIN ALTERACION APARENTE
TORAX : SIN ALTERACION APARENTE
ABDOMEN : SIN ALTERACION APARENTE
GENITOURINARIO : SIN ALTERACION APARENTE
PELVIS : SIN ALTERACION APARENTE
DORSO Y EXTREMIDADES : RÓDILLA IZQUIERDA
HERIDAD QUIRUGICAS CICATRIZADAS SIN SIGNOS D INFECCION , CON PUNTOS EN ZONA DE CIRUGIA, ARCOS DE
MOVILIDAD COMPLETOS DOLOROSOS, EXAMEN NEUROLOGICO ADECUADO
S.N.C. : SIN ALTERACION APARENTE

DIAGNOSTICOS

-

FARCTURA EXPUESTA GRADO II ROTULA IZQUIERDA

EVOLUCIÓN

MC CONTROL ORTOPEDIA

PACIENTE CON 3 SEMANAS DE EVOLUCION POP REDUCCION ABIERTA MAS FIJACION INTERNA DE ROTULA IZQUIERDA

REFIERE
REIFERE DOLOR



HISTORIA CLINICA DE CONSULTA EXTERNA

Centro Medico y Rehabilitacion Valle Salud S.A.S. Nit: 900847382 9

Caso: 310924

PACIENTE: 1130944712 - HEYNER MOSQUERA MOSQUERA

NO. ADMISION: 331464

EXAMEN FISICO
INGRESA BAJO SUS PROPIOS MEDIO, SIN APOYO CON 2 MULETAS, EN BUENAS CONDICIONES GENERALES

RODILLA IZQUIERDA
HERIDAS QUIRURGICAS CICATRIZADAS SIN SIGNOS DE INFECCION, CON PUNTOS EN SITIO QUIRUGICO, ARCOS DE MOVILIDAD CONSERVADOS, DOLOROSOS, EXAMEN NEUROLOGICO ADEUCADO

RADIOGRAFIA DE RODILLA IZQUIERDA
FRACTURA CONSOLIDADA ,MATERIAL BIEN POSICIONADO

PLAN

CURACION AHORA

RETIRO DE PUNTOS AHORA

CONTROL 2 MESES CONNRADIOGRAFIA DE RODILLA IZQUIERDA

HIDROTERAPIA 20SEISIONES EN RODILLA IZQUIERDA

INCAPACIDAD 30 DIAS

CONDUCTA / PLAN

- 1. 30/06/22 : RADIOGRAFIA DE RODILLA AP, LATERAL IZQUIERDA
- 2. 30/06/22 : CURACION ESPECIAL AHORA
- 3. 30/06/22 : RETIRO DE PUNTOS AHORA
- 4. 30/06/22 : CONTROL AMBULATORIO POR ORTOPEDIA 2 MESES
- 5. 30/06/22 : INCAPACIDAD MEDICA 30 DIAS
- 6. 30/06/22 : RADIOGRAFIA DE RODILLA AP, LATERAL IZQUIERDA

Dr. FREDDY MONCLOU GARZON
Reg.M. 7637452010 Esp. ORTOPEDIA Y TRAUMATOLOGIA



No. de Caso: 311563	Nombre del Paciente HEYNER MOSQUERA MOSQUERA	Edad 34 AÑOS	Sexo MASCULINO	Identificación 1130944712
Dirección: CALLE 4B #30B-73		Ciudad: PALMIRA	Telefono: 3168697724	
Ocupacion: ESTADISTICOS, MATEMATICOS,		Estado Civil: CASADO		
Fec. Nacim. : 14/04/1988		Fecha Ing.: 06/07/2022	Hora Ing.: 07:16	
Nombre del Acompañante:		Parentesco:		

MOTIVO DE CONSULTA : INGRESA PACIENTE A CURACION

ENFERMEDAD ACTUAL

INGRESA PACIENTE AL SERVICIO DE CURACION EN MIEMBRO INFERIOR IZQUIERDO

ANTECEDENTES

DIABETES : POSITIVO,
HIPERTENSION ARTERIA : NIEGA,
TABAQUISMO : NIEGA,
ASMA : NIEGA,
IVU : NIEGA,
EPOC : NIEGA,
ALERGICOS : NIEGA

OBESIDAD : NIEGA,
COLAGENESIS : NIEGA,
CARDIOPATÍA : NIEGA,
RENAL CRÓNICO : NIEGA,
ENFERMEDADES INMUNOLÓGICAS : NIEGA,
OTROS : PATOLOGICOS: DM II
FARMACOLOGICOS: METFORMINA, ATORVASTATINA,
INSULINA LANTUS 10 UI/DIA
NIEGA TOXICOS Y QUIRURGICOS.
PRM :

EXAMEN FISICO

FC : 70 FR : 20 T/A : 120/80

TEMP : 36

GLASGOW : E - Apertura Ocular : 4-Espontanea V - Respuesta Verbal : 5-Orientado M - Respuesta Motora : 6-Cumple
ordenes Expresadas por Voz
VALOR: 15 / 15 -

ASPECTO GENERAL DEL PACIENTE : ESTABLE
CABEZA, CARA, ORGANOS SENTIDOS : SIN ALTERACION APARENTE
CUELLO : SIN ALTERACION APARENTE
TORAX : SIN ALTERACION APARENTE
ABDOMEN : SIN ALTERACION APARENTE
GENITOURINARIO : SIN ALTERACION APARENTE
PELVIS : SIN ALTERACION APARENTE
DORSO Y EXTREMIDADES : QUEMADURA POR FRICCION EN RODILLA Y PIERNA
S.N.C. : SIN ALTERACION APARENTE

DIAGNOSTICOS

S810 - HERIDA DE LA RODILLA
S818 - HERIDA DE OTRAS PARTES DE LA PIERNA

FRACTURA EXPUESTA GRADO II DE ROTULA IZQUIERDA

EVOLUCIÓN

CONDUCTA / PLAN



CENTRO MÉDICO
VALLESALUD

HISTORIA CLINICA DE CURACIONES

Page 2 of 2

Centro Medico y Rehabilitacion Valle Salud S.A.S. Nit: 900847382 9

Caso: 311563

PACIENTE: 1130944712 - HEYNER MOSQUERA MOSQUERA

NO. ADMISION: 332187

Dr. YESID CHAMORRO GARCIA
Reg.M. 1087414501 Esp. MEDICINA GENERAL

Caso: 312018

PACIENTE: 1130944712 - HEYNER MOSQUERA MOSQUERA

Consecutivo: 332682 - 10

No. de Caso: 312018	Nombre del Paciente HEYNER MOSQUERA MOSQUERA	Edad 34 AÑOS	Sexo MASCULINO	Identificación 1130944712
------------------------	---	-----------------	-------------------	------------------------------

Fecha y Hora

DESCRIPCION

21/07/22 - 07:44 PACIENTE INGRESA A TERAPIA FISICA DE RODILLA IZQUIERDA SIN AYUDA EXTERNA
REALIZA TERAPIA FÍSICA CON MODALIDADES SEDATIVAS ASI:
• COMPRESA HUMEDO CALIENTE POR 15 MINUTOS
SE REALIZA FORTALECIMIENTO DE GRUPOS MUSCULARES AFECTOS CON:
• EJERCICIO ISOMETRICO CON BALON
• EJERCICIO ACTIVO LIBRE EN ESTIRAMIENTO
• EJERCICIO RESISTIDO CON BANDA
• BALONTERAPIA
• MECANOTERAPIA-BICICLETA

PACIENTE TOLERA TRATAMIENTO.

FISIOTERAPIA




LEIDY CAROLINA OVIEDO FRANCO

19/07/22 - 07:29 PACIENTE QUE ASISTE A TERAPIA FISICA PARA RODILLA IZQUIERDA SIN AYUDA EXTERNA
SE REALIZA FORTALECIMIENTO DE GRUPOS MUSCULARES AFECTOS CON:
• EJERCICIO ISOMETRICO CON BALON
• EJERCICIO ACTIVO LIBRE DE ESTIRAMIENTOS
• EJERCICIO DE ENTRENAMIENTO EN MARCHA
• BALONTERAPIA
• MECANOTERAPIA - BICICLETA

PACIENTE TOLERA TRATAMIENTO.

FISIOTERAPIA



PAOLA ANDREA VALDERRAMA MUÑOZ

18/07/22 - 07:49 PACIENTE INGRESA A TERAPIA FISICA POR RODILLA IZQUIERDA, SIN AYUDA EXTERNA

SE REALIZA FORTALECIMIENTO DE GRUPOS MUSCULARES AFECTOS CON:
• EJERCICIO ISOMETRICO CON BALON
• EJERCICIO ACTIVO LIBRE EN MARCHA EN DIFERENTES DIRECCIONES
• EJERCICIO RESISTIDO CON BANDA ELASTICA
• BALONTERAPIA
• ESTIRAMIENTO MUSCULAR

PACIENTE TOLERA TRATAMIENTO.

Caso: 312018

PACIENTE: 1130944712 - HEYNER MOSQUERA MOSQUERA


Consecutivo: 332682 - 8

No. de Caso: 312018	Nombre del Paciente HEYNER MOSQUERA MOSQUERA	Edad 34 AÑOS	Sexo MASCULINO	Identificación 1130944712
------------------------	---	-----------------	-------------------	------------------------------

Fecha y Hora

DESCRIPCION

FISIOTERAPIA



PAOLA ANDREA VALDERRAMA MUÑOZ

16/07/22 - 07:12 PACIENTE INGRESA A TERAPIA FISICA PARA RODILLA IZQUIERDA

SE REALIZA FORTALECIMIENTO DE GRUPOS MUSCULARES AFECTOS CON:

- EJERCICIO ISOMETRICO CON BALON
- EJERCICIO ACTIVO LIBRE DE MOVILIDAD ARTICULAR
- EJERCICIO RESISTIDO CON REATA
- BALONTERAPIA
- ESTIRAMIENTO

PACIENTE TOLERA TRATAMIENTO.

FISIOTERAPIA


LEIDY CAROLINA OVIEDO FRANCO

15/07/22 - 07:28 PACIENTE INGRESA A TERAPIA FISICA PARA RODILLA IZQUIERDA

SE REALIZA FORTALECIMIENTO DE GRUPOS MUSCULARES AFECTOS CON:

- EJERCICIO ISOMETRICO CON BALON
- EJERCICIO ACTIVO LIBRE DE MOVILIDAD ARTICULAR
- EJERCICIO RESISTIDO CON REATA
- BALONTERAPIA
- ESTIRAMIENTO

PACIENTE TOLERA TRATAMIENTO.

FISIOTERAPIA


PAOLA ANDREA VALDERRAMA MUÑOZ

14/07/22 - 07:12 PACIENTE QUE ASISTE A TERAPIA FISICA PARA RODILLA IZQUIERDA SIN AYUDA EXTERNA

SE REALIZA FORTALECIMIENTO DE GRUPOS MUSCULARES AFECTOS CON:

- EJERCICIO ISOMETRICO CON BALON PARA MOVILIDAD
- EJERCICIO ACTIVO LIBRE DE ESTIRAMIENTOS CON REATA
- EJERCICIO CON BALON
- BALONTERAPIA - ESTIRAMIENTOS
- MECANOTERAPIA

PACIENTE TOLERA TRATAMIENTO.



Caso: 312018

PACIENTE: 1130944712 - HEYNER MOSQUERA MOSQUERA

Consecutivo: 332682 - 5

No. de Caso:	Nombre del Paciente	Edad	Sexo	Identificación
312018	HEYNER MOSQUERA MOSQUERA	34 AÑOS	MASCULINO	1130944712

Fecha y Hora

DESCRIPCION

FISIOTERAPIA:

Paola Valderrama Muñoz

PAOLA ANDREA VALDERRAMA MUÑOZ

13/07/22 - 07:26 PACIENTE QUE ASISTE A TERAPIA FISICA PARA RODILLA IZQUIERDA SIN AYUDA EXTERNA
SE REALIZA FORTALECIMIENTO DE GRUPOS MUSCULARES AFECTOS CON:

- EJERCICIO DE MOVILIDAD ARTICULAR
- EJERCICIO ACTIVO LIBRE DE ESTIRAMIENTOS
- EJERCICIO RESISTIDO CON REATA
- BALONTERAPIA - DESCARGAS DE PESO
- MECANOTERAPIA

PACIENTE TOLERA TRATAMIENTO.

FISIOTERAPIA

Paola Valderrama Muñoz

PAOLA ANDREA VALDERRAMA MUÑOZ

11/07/22 - 07:56 PACIENTE INGRESA A TERAPIA FISICA POR RODILLA IZQUIERDA, CON AYUDA EXTERNA
SE REALIZA FORTALECIMIENTO DE GRUPOS MUSCULARES AFECTOS CON:

- EJERCICIO ISOMETRICO CON BALON
- EJERCICIO ACTIVO LIBRE MOVILIDAD ARTICULAR
- EJERCICIO RESISTIDO CON BOBATH Y REATA
- BALONTERAPIA
- ESTIRAMIENTO MUSCULAR

PACIENTE TOLERA TRATAMIENTO.

FISIOTERAPIA

Paola Valderrama Muñoz

PAOLA ANDREA VALDERRAMA MUÑOZ

09/07/22 - 08:18 PACIENTE INGRESA A TERAPIA FISICA DE RODILLA IZQUIERDA
REALIZA TERAPIA FÍSICA CON MODALIDADES SEDATIVAS ASI:

- COMPRESA HUMEDO CALIENTE POR 15 MINUTOS

SE REALIZA FORTALECIMIENTO DE GRUPOS MUSCULARES AFECTOS CON:

- EJERCICIO ISOMETRICO CONBALON
- EJERCICIO DE MOVILIDAD A RTICULAR
- EJERCICIO RESISTIDO CON REATA
- ESTIRAMIENTO

PACIENTE TOLERA TRATAMIENTO.



CENTRO MÉDICO
VALLESALUD

Centro Médico y Rehabilitación Valle Salud S.A.S.
Nit.900847382 9

FISIOTERAPIA

Page 4 of 4

Caso: 312018

PACIENTE: 1130944712 - HEYNER MOSQUERA MOSQUERA

Consecutivo: 332682 - 2

No. de Caso: 312018	Nombre del Paciente HEYNER MOSQUERA MOSQUERA	Edad 34 AÑOS	Sexo MASCULINO	Identificación 1130944712
------------------------	---	-----------------	-------------------	------------------------------

Fecha y Hora

DESCRIPCION

FISIOTERAPIA

MARIA PAULA RODRIGUEZ VARGAS

08/07/22 - 11:48 PACIENTE INGRESA PARA INICIAR TRATAMIENTO DE FISIOTERAPIA PARA RODILLA IZQUIERDA, A LA VALORACION PRESENTA CICATRIZ SANA, EDEMA, DOLOR, REGULAR POTENCIA MUSCULAR EN CUADRICEPS E ISQUIOTIBIAL Y LIMITACION A LOS MOVIMIENTOS DE FLEXION Y EXTENSION

REALIZA TERAPIA FÍSICA CON MODALIDADES SEDATIVAS ASI:

- COMPRESA HUMEDO CALIENTE POR 15 MINUTOS

SE REALIZA FORTALECIMIENTO DE GRUPOS MUSCULARES AFECTOS CON:

- EJERCICIO ISOMETRICO CON BALON
- EJERCICIO ACTIVO LIBRE DE MOVILIDAD ARTICULAR
- EJERCICIO RESISTIDO CON REATA
- BALONTERAPIA
- ESTIRAMIENTO

PACIENTE TOLERA TRATAMIENTO.

FISIOTERAPIA

PAOLA ANDREA VALDERRAMA MUÑOZ



No. de Caso: 312181	Nombre del Paciente HEYNER MOSQUERA MOSQUERA	Edad 34 AÑOS	Sexo MASCULINO	Identificación 1130944712
Dirección: CALLE 4B #30B-73		Ciudad: PALMIRA	Telefono: 3168697724	
Ocupacion: ESTADISTICOS, MATEMATICOS,		Estado Civil: CASADO		
Fec. Nacim. : 14/04/1988		Fecha Ing.: 11/07/2022	Hora Ing.: 07:17	
Nombre del Acompañante:		Parentesco:		

MOTIVO DE CONSULTA : DOLOR EN RODILLA IZQUIERDA

ENFERMEDAD ACTUAL

ANTECEDENTES DE ACCIDENTE DE TRANSITO POP FRACTURA DE ROTULA DE RODILLA IZQUIERDA EN SEGUIMIENTO POR OROTPEDIA

VALORACION PRESENCOA POR DOLOR Y ARDOR EN RODILLA IZQUIERDA EN AREAS DE QUEMAUDRAS POR FRICCION CON REACCIOMM ALERGICA MEDICAMENTO TOPICO UTILIZADO EN CURACION (PARECE NITROFURAZONA)

ANTECEDENTES

DIABETES : POSITIVO,
HIPERTENSION ARTERIA : NIEGA,
TABAQUISMO : NIEGA,
ASMA : NIEGA,
IVU : NIEGA,
EPOC : NIEGA,
ALERGICOS : NIEGA

OBESIDAD : NIEGA,
COLAGENESIS : NIEGA,
CARDIOPATIA : NIEGA,
RENAL CRÓNICO : NIEGA,
ENFERMEDADES INMUNOLÓGICAS : NIEGA,
OTROS : PATOLOGICOS: DM II
FARMACOLOGICOS: METFORMINA, ATORVASTATINA,
INSULINA LANTUS 10 UI/DIA
NIEGA TOXICOS Y QUIRURGICOS.
PRM :

EXAMEN FISICO

FC : 78 FR : 17 T/A : 110/70 TEMP : 36.4

GLASGOW : E - Apertura Ocular : 4-Espontanea V - Respuesta Verbal : 5-Orientado M - Respuesta Motora : 6-Cumple ordenes Expresadas por Voz

VALOR: 15 / 15 -

ASPECTO GENERAL DEL PACIENTE : ESTABLE
CABEZA, CARA, ORGANOS SENTIDOS : SIN ALTERACION APARENTE
CUELLO : SIN ALTERACION APARENTE
TORAX : SIN ALTERACION APARENTE
ABDOMEN : SIN ALTERACION APARENTE
GENITOURINARIO : SIN ALTERACION APARENTE
PELVIS : SIN ALTERACION APARENTE
DORSO Y EXTREMIDADES : RODILLA IZQUIERDA HERIDA QUIRURGICA CICATRIZADA NO SIGNOS DE INFECCION, FLEXION LIMITRAFA DOLOROSA QUEMADURAS POR FRICCION CONTEJODO DE GRANULACION, PERILESIONAL RASH CON PAPULAS CON SALIDA DE LIQUIDO SEROSO, NO SIGNOS DE INFECCION
S.N.C. : SIN ALTERACION APARENTE

DIAGNOSTICOS

S820 - FRACTURA DE LA ROTULA

FRACTURA EXPUESTA GII DE ROTULA IZQUIERDA

EVOLUCIÓN

ANTECEDENTES DE ACCIDENTE DE TRANSITO POP FRACTURA DE ROTULA DE RODILLA IZQUIERDA EN SEGUIMIENTO POR ORTOPIEDIA



CENTRO MÉDICO
VALLESALUD

HISTORIA CLINICA DE CONSULTA EXTERNA

Page 2 of 2

Centro Medico y Rehabilitacion Valle Salud S.A.S. Nit: 900847382 9

Caso: 312181

PACIENTE: 1130944712 - HEYNER MOSQUERA MOSQUERA

NO. ADMISION: 332868

VALORACION PRESENCIAL DOLOR Y ARDOR EN RODILLA IZQUIERDA EN AREA DE QUEMAURAS POR FRICCION QUE HA PRESENTADO REACCION ALERGICA EN LA ZONA ALREDEDOR DE LAS LESIONES AL PARECER MEDICAMENTOSA

EXAMEN FISICO DESCRITO

SE CONSIDERA POSIBLE REACCION A LA NITROFURAZONA EN CREMA UTILIZADA DURANTE LA CURACION DE LESION DERMICA, POR PATRON DE RASH. SE DECIDE SUSPENDER DICHO MEDICAMENTO UTILIZAR SOLAMENTE EN AREA DE LESION SAFGEL, TAPAR RESTOS CON GASA SECA, REEVALUAR EN 48 H.

SE INDICA ANTIHISTAMINICO ORAL

CONDUCTA / PLAN

1. 11/07/22 : LORATADINA 10MG TABLETA 10 G ORAL CADA 24 HORAS POR 10 DIA(S)



Dr. DIANA ARTEAGA MENA
Reg.M. 571620 Esp. MEDICINA GENERAL



No. de Caso: 312181	Nombre del Paciente HEYNER MOSQUERA MOSQUERA	Edad 34 AÑOS	Sexo MASCULINO	Identificación 1130944712
Dirección: CALLE 4B #30B-73		Ciudad: PALMIRA		Telefono: 3168697724
Ocupacion: ESTADISTICOS, MATEMATICOS,		Estado Civil: CASADO		
Fec. Nacim. : 14/04/1988		Fecha Ing.: 11/07/2022		Hora Ing.: 07:05
Nombre del Acompañante:		Parentesco:		

MOTIVO DE CONSULTA : INGRESA PACIENTE A CURACION

ENFERMEDAD ACTUAL

INGRESA PACIENTE A CURACION EN MIEMBRO INFERIOR IZQUIERDO

ANTECEDENTES

DIABETES : POSITIVO,
HIPERTENSION ARTERIA : NIEGA,
TABAQUISMO : NIEGA,
ASMA : NIEGA,
IVU : NIEGA,
EPOC : NIEGA,
ALERGICOS : NIEGA

OBESIDAD : NIEGA,
COLAGENESIS : NIEGA,
CARDIOPATÍA : NIEGA,
RENAL CRÓNICO : NIEGA,
ENFERMEDADES INMUNOLÓGICAS : NIEGA,
OTROS : PATOLOGICOS: DM II
FARMACOLOGICOS: METFORMINA, ATORVASTATINA,
INSULINA LANTUS 10 UI/DIA
NIEGA TOXICOS Y QUIRURGICOS.
PRM :

EXAMEN FISICO

FC : 70 FR : 20 T/A : 120/80 TEMP : 36

GLASGOW : E - Apertura Ocular : 4-Espontanea V - Respuesta Verbal : 5-Orientado M - Respuesta Motora : 6-Cumple
ordenes Expresadas por Voz
VALOR: 15 / 15 -

ASPECTO GENERAL DEL PACIENTE : ESTABLE
CABEZA, CARA, ORGANOS SENTIDOS : SIN ALTERACION APARENTE
CUELLO : SIN ALTERACION APARENTE
TORAX : SIN ALTERACION APARENTE
ABDOMEN : SIN ALTERACION APARENTE
GENITOURINARIO : SIN ALTERACION APARENTE
PELVIS : SIN ALTERACION APARENTE
DORSO Y EXTREMIDADES : QUEMADURA POR FRICCION EN RODILLA Y PIERNA IZQUIERDA
S.N.C. : SIN ALTERACION APARENTE

DIAGNOSTICOS

S820 - FRACTURA DE LA ROTULA

FRACTURA EXPUESTA GII DE ROTULA IZQUIERDA

EVOLUCIÓN

CONDUCTA / PLAN



CENTRO MÉDICO
VALLESALUD

HISTORIA CLINICA DE CURACIONES

Page 2 of 2

Centro Medico y Rehabilitacion Valle Salud S.A.S. Nit: 900847382 9

Caso: 312181

PACIENTE: 1130944712 - HEYNER MOSQUERA MOSQUERA

NO. ADMISION: 332865

Dr. YESID CHAMORRO GARCIA
Reg.M. 1087414501 Esp. MEDICINA GENERAL

No. de Caso: 312567	Nombre del Paciente HEYNER MOSQUERA MOSQUERA	Edad 34 AÑOS	Sexo MASCULINO	Identificación 1130944712
Dirección: CALLE 4B #30B-73		Ciudad: PALMIRA		Telefono: 3168697724
Ocupación: ESTADISTICOS, MATEMATICOS,		Estado Civil: CASADO		
Fec. Nacim. : 14/04/1988		Fecha Ing.: 13/07/2022		Hora Ing.: 07:02
Nombre del Acompañante:		Parentesco:		

MOTIVO DE CONSULTA : INGRESA PACIENTE A CURACION

ENFERMEDAD ACTUAL

INGRESA PACIENTE AL SERVICIO DE CURACION EN MIEMBRO INFERIOR IZQUIERDO

ANTECEDENTES

DIABETES : POSITIVO,
HIPERTENSION ARTERIA : NIEGA,
TABAQUISMO : NIEGA,
ASMA : NIEGA,
IVU : NIEGA,
EPOC : NIEGA,
ALERGICOS : NIEGA

OBESIDAD : NIEGA,
COLAGENESIS : NIEGA,
CARDIOPATÍA : NIEGA,
RENAL CRÓNICO : NIEGA,
ENFERMEDADES INMUNOLÓGICAS : NIEGA,
OTROS : PATOLOGICOS: DM II
FARMACOLOGICOS: METFORMINA, ATORVASTATINA,
INSULINA LANTUS 10 UI/DIA
NIEGA TOXICOS Y QUIRURGICOS.
PRM :

EXAMEN FISICO

FC : 70 FR : 20 T/A : 120/80 TEMP : 36

GLASGOW : E - Apertura Ocular : 4-Espontanea V - Respuesta Verbal : 5-Orientado M - Respuesta Motora : 6-Cumple
ordenes Expresadas por Voz
VALOR: 15 / 15 -

ASPECTO GENERAL DEL PACIENTE : ESTABLE
CABEZA, CARA, ORGANOS SENTIDOS : SIN ALTERACION APARENTE
CUELLO : SIN ALTERACION APARENTE
TORAX : SIN ALTERACION APARENTE
ABDOMEN : SIN ALTERACION APARENTE
GENITOURINARIO : SIN ALTERACION APARENTE
PELVIS : SIN ALTERACION APARENTE
DORSO Y EXTREMIDADES : QUEMADURA POR FRICCION EN RODILLA Y PIERNA IZQUIERDA
S.N.C. : SIN ALTERACION APARENTE

DIAGNOSTICOS

S810 - HERIDA DE LA RODILLA

FRACTURA EXPUESTA GII EN ROTULA IZQUIERDA

EVOLUCIÓN

CONDUCTA / PLAN



CENTRO MÉDICO
VALLESALUD

HISTORIA CLINICA DE CURACIONES

Page 2 of 2

Centro Medico y Rehabilitacion Valle Salud S.A.S. Nit: 900847382 9

Caso: 312567

PACIENTE: 1130944712 - HEYNER MOSQUERA MOSQUERA

NO. ADMISION: 333297

Dr. YESID CHAMORRO GARCIA
Reg.M. 1087414501 Esp. MEDICINA GENERAL



No. de Caso: 313007	Nombre del Paciente HEYNER MOSQUERA MOSQUERA	Edad 34 AÑOS	Sexo MASCULINO	Identificación 1130944712
Dirección: CALLE 4B #30B-73		Ciudad: PALMIRA	Telefono: 3168697724	
Ocupación: ESTADISTICOS, MATEMATICOS,		Estado Civil: CASADO		
Fec. Nacim. : 14/04/1988		Fecha Ing.: 15/07/2022	Hora Ing.: 07:46	
Nombre del Acompañante:		Parentesco:		

MOTIVO DE CONSULTA : INGRESA PACIENTE A CURACION

ENFERMEDAD ACTUAL

INGRESA PACIENTE A CURACION DE MIEMBRO INFERIOR IZQUIERDO

ANTECEDENTES

DIABETES : POSITIVO,
HIPERTENSION ARTERIA : NIEGA,
TABAQUISMO : NIEGA,
ASMA : NIEGA,
IVU : NIEGA,
EPOC : NIEGA,
ALERGICOS : NIEGA

OBESIDAD : NIEGA,
COLAGENESIS : NIEGA,
CARDIOPATÍA : NIEGA,
RENAL CRÓNICO : NIEGA,
ENFERMEDADES INMUNOLÓGICAS : NIEGA,
OTROS : PATOLOGICOS: DM II
FARMACOLOGICOS: METFORMINA, ATORVASTATINA,
INSULINA LANTUS 10 UI/DIA
NIEGA TOXICOS Y QUIRURGICOS.
PRM :

EXAMEN FISICO

FC : 70 FR : 15 T/A : 120/80

TEMP : 36

GLASGOW : E - Apertura Ocular : 4-Espontanea V - Respuesta Verbal : 5-Orientado M - Respuesta Motora : 6-Cumple
ordenes Expresadas por Voz

VALOR: 15 / 15 -

ASPECTO GENERAL DEL PACIENTE : BUENAS CONDICIONES
CABEZA, CARA, ORGANOS SENTIDOS : SIN ALTERACION APARENTE
CUELLO : SIN ALTERACION APARENTE
TORAX : SIN ALTERACION APARENTE
ABDOMEN : SIN ALTERACION APARENTE
GENITOURINARIO : SIN ALTERACION APARENTE
PELVIS : SIN ALTERACION APARENTE
DORSO Y EXTREMIDADES : QUEMADURA POR FRICCION EN RODILLA IZQUIERDA
S.N.C. : SIN ALTERACION APARENTE

DIAGNOSTICOS

S810 - HERIDA DE LA RODILLA

FRACTURA EXPUESTA DE ROTULA EN RODILLA IZQUIERDA GII

EVOLUCIÓN

CONDUCTA / PLAN



CENTRO MÉDICO
VALLESALUD

HISTORIA CLINICA DE CURACIONES

Page 2 of 2

Centro Medico y Rehabilitacion Valle Salud S.A.S. Nit: 900847382 9

Caso: 313007

PACIENTE: 1130944712 - HEYNER MOSQUERA MOSQUERA

NO. ADMISION: 333783

Dr. YESID CHAMORRO GARCIA
Reg.M. 1087414501 Esp. MEDICINA GENERAL

No. de Caso: 313286	Nombre del Paciente HEYNER MOSQUERA MOSQUERA	Edad 34 AÑOS	Sexo MASCULINO	Identificación 1130944712
Dirección: CALLE 4B #30B-73		Ciudad: PALMIRA	Telefono: 3168697724	
Ocupacion: ESTADISTICOS, MATEMATICOS,		Estado Civil: CASADO		
Fec. Nacim. : 14/04/1988		Fecha Ing.: 18/07/2022	Hora Ing.: 07:59	
Nombre del Acompañante:		Parentesco:		

MOTIVO DE CONSULTA : INGRESA PACIENTE A CURACION

ENFERMEDAD ACTUAL

INGRESA PACIENTE A CURACION EN MIEMBRO INFERIOR IZQUIERDO

ANTECEDENTES

DIABETES : POSITIVO,
HIPERTENSION ARTERIA : NIEGA,
TABAQUISMO : NIEGA,
ASMA : NIEGA,
IVU : NIEGA,
EPOC : NIEGA,
ALERGICOS : NIEGA

OBESIDAD : NIEGA,
COLAGENESIS : NIEGA,
CARDIOPATÍA : NIEGA,
RENAL CRÓNICO : NIEGA,
ENFERMEDADES INMUNOLÓGICAS : NIEGA,
OTROS : PATOLOGICOS: DM II
FARMACOLOGICOS: METFORMINA, ATORVASTATINA,
INSULINA LANTUS 10 UI/DIA
NIEGA TOXICOS Y QUIRURGICOS.
PRM :

EXAMEN FISICO

FC : 89 FR : 18 T/A : 119/82 TEMP : 36

GLASGOW : E - Apertura Ocular : 4-Espontanea V - Respuesta Verbal : 5-Orientado M - Respuesta Motora : 6-Cumple
órdenes Expresadas por Voz
VALOR: 15 / 15 -

ASPECTO GENERAL DEL PACIENTE : ESTABLE
CABEZA, CARA, ORGANOS SENTIDOS : SIN ALTERACION APARENTE
CUELLO : SIN ALTERACION APARENTE
TORAX : SIN ALTERACION APARENTE
ABDOMEN : SIN ALTERACION APARENTE
GENITOURINARIO : SIN ALTERACION APARENTE
PELVIS : SIN ALTERACION APARENTE
DORSO Y EXTREMIDADES : QUEMADURA POR FRICCION EN RODILLA IZQUIERDA
S.N.C. : SIN ALTERACION APARENTE

DIAGNOSTICOS

S810 - HERIDA DE LA RODILLA

FRACTURA EXPUESTA DE ROTULA DE RODILLA IZQUIERDA GII

EVOLUCIÓN

CONDUCTA / PLAN



CENTRO MÉDICO
VALLESALUD

HISTORIA CLINICA DE CURACIONES

Page 2 of 2

Centro Medico y Rehabilitacion Valle Salud S.A.S. Nit: 900847382 9

Caso: 313286

PACIENTE: 1130944712 - HEYNER MOSQUERA MOSQUERA

NO. ADMISION: 334093

Dr. YESID CHAMORRO GARCIA
Reg.M. 1087414501 Esp. MEDICINA GENERAL



HISTORIA CLINICA DE CONSULTA EXTERNA

Centro Medico y Rehabilitacion Valle Salud S.A.S. Nit: 900847382 9

Caso: 313526

NO. ADMISION: 334349

No. de Caso: 313526	Nombre del Paciente HEYNER MOSQUERA MOSQUERA	Edad 34 AÑOS	Sexo MASCULINO	Identificación 1130944712
Dirección: CALLE 4B #30B-73		Ciudad: PALMIRA	Telefono: 3168697724	
Ocupacion: ESTADISTICOS, MATEMATICOS,		Estado Civil: CASADO		
Fec. Nacim. : 14/04/1988		Fecha Ing.: 19/07/2022	Hora Ing.: 07:58	
Nombre del Acompañante:		Parentesco:		

MOTIVO DE CONSULTA : DOLOR EN RODILLA IZQUIERDA

ENFERMEDAD ACTUAL

ANTECEDENTES ED ACCIDENTE DE TRANSITO POP FRACTURA DE ROTULA DE RODILLA IZQUIERDA EN SEGUIMIENTO POR OROTPEDIA PENDIENTE DE CITA CONTROL

VALORACION PRESENCIAL DOLOR EN RODILLA IZUQERDA CON EDEMA EN TOBILLO Y PIE

ANTECEDENTES

DIABETES : POSITIVO, HIPERTENSION ARTERIA : NIEGA, TABAQUISMO : NIEGA, ASMA : NIEGA, IVU : NIEGA, EPOC : NIEGA, ALERGICOS : NIEGA	OBESIDAD : NIEGA, COLAGENESIS : NIEGA, CARDIOPATÍA : NIEGA, RENAL CRÓNICO : NIEGA, ENFERMEADES INMUNOLÓGICAS : NIEGA, OTROS : PATOLOGICOS: DM II FARMACOLOGICOS: METFORMINA, ATORVASTATINA, INSULINA LANTUS 10 UI/DIA NIEGA TOXICOS Y QUIRURGICOS.
---	--

EXAMEN FISICO

FC : 78 FR : 17 T/A : 110/70 TEMP : 36.4
GLASGOW : E - Apertura Ocular : 4-Espontanea V - Respuesta Verbal : 5-Orientado M - Respuesta Motora : 6-Cumple ordenes Expresadas por Voz
VALOR: 15 / 15 -

ASPECTO GENERAL DEL PACIENTE : ESTABLE
CABEZA, CARA, ORGANOS SENTIDOS : SIN ALTERACION APARENTE
CUELLO : SIN ALTERACION APARENTE
TORAX : SIN ALTERACION APARENTE
ABDOMEN : SIN ALTERACION APARENTE
GENITOURINARIO : SIN ALTERACION APARENTE
PELVIS : SIN ALTERACION APARENTE
DORSO Y EXTREMIDADES : RODILLA IZQUIERDA: HERIDA QUIRURGICA CICATRIZADA QUEMADURA POR FRICCON EN PROCESO E EPITEIZACION, RESTO DE PIEL DONDE SUFRIO ALERGIO ENPROCESO DE DESCAMACION, NO SIGNOSD DE INFECCION
S.N.C. : SIN ALTERACION APARENTE

DIAGNOSTICOS

S820 - FRACTURA DE LA ROTULA

FRACTURA DE ROTULA DE RODILLA IZQUIERDA

EVOLUCIÓN

ANTECEDENTES DE ACCIDENTE DE TRANSITO POP FRACTURA DE ROTULA DE RODILLA IZQUIERDA EN SEGUIMIENTO POR ORTOPEDIA



CENTRO MÉDICO

VALLESALUD

HISTORIA CLINICA DE CONSULTA EXTERNA

Centro Medico y Rehabilitacion Valle Salud S.A.S. Nit: 900847382 9

Caso: 313526

PACIENTE: 1130944712 - HEYNER MOSQUERA MOSQUERA

NO. ADMISION: 334349

VALORACION PRSENCIAL DOLOR EN RODILLA IZQUIERDA CON EDEMA EN ZONA DE PIERNA Y TOBILLO

EXAMEN FISICO DESCRITO

SE INDICA

TERAPIAS FISICAS 15 SESIONES RODILLA IZQUIERDA

PACIENTE AUN CON QUEMAURA POR FRICCION CON ZONAS DE PIEL SENSIBLES POR REACCION ALERGICA PRESENTADA POR LO CUAL SE CONSIDERA QUE POR EL MIMENT NO DEBE INICIAR AUN HIDROTERAIAS INDICADAS

CONDUCTA / PLAN

1. 19/07/22 : FISIOTERAPIA POR CONSULTA EXTERNA 15 SESIONES RODILLA IZQUIERDA

Dr. DIANA ARTEAGA MENA
Reg.M. 571620 Esp. MEDICINA GENERAL



No. de Caso: 313709	Nombre del Paciente HEYNER MOSQUERA MOSQUERA	Edad 34 AÑOS	Sexo MASCULINO	Identificación 1130944712
Dirección: CALLE 4B #30B-73		Ciudad: PALMIRA		Telefono: 3168697724
Ocupacion: ESTADISTICOS, MATEMATICOS,		Estado Civil: CASADO		
Fec. Nacim. : 14/04/1988		Fecha Ing.: 21/07/2022		Hora Ing.: 07:54
Nombre del Acompañante:		Parentesco:		

MOTIVO DE CONSULTA : INGRESA PACIENTE A CURACION

ENFERMEDAD ACTUAL

INGRESA PACIENTE A CURACION EN MIEMBRO INFERIOR IZQUIERDO

ANTECEDENTES

DIABETES : POSITIVO,
HIPERTENSION ARTERIA : NIEGA,
TABAQUISMO : NIEGA,
ASMA : NIEGA,
ITU : NIEGA,
EPOC : NIEGA,
ALERGICOS : NIEGA.

OBESIDAD : NIEGA,
COLAGENESIS : NIEGA,
CARDIOPATIA : NIEGA,
RENAL CRÓNICO : NIEGA,
ENFERMEDADES INMUNOLÓGICAS : NIEGA,
OTROS : PATOLOGICOS: DM II
FARMACOLOGICOS: METFORMINA, ATORVASTATINA,
INSULINA LANTUS 10 UI/DIA
NIEGA TOXICOS Y QUIRURGICOS.
PRM :

EXAMEN FISICO

FC : 89 FR : 18 T/A : 119/82 TEMP : 36

GLASGOW : E - Apertura Ocular : 4-Espontanea V - Respuesta Verbal : 5-Orientado M - Respuesta Motora : 6-Cumple
ordenes Expresadas por Voz
VALOR: 15 / 15 -

ASPECTO GENERAL DEL PACIENTE : ESTABLE
CABEZA, CARA, ORGANOS SENTIDOS : SIN ALTERACION APARENTE
CUELLO : SIN ALTERACION APARENTE
TORAX : SIN ALTERACION APARENTE
ABDOMEN : SIN ALTERACION APARENTE
GENITOURINARIO : SIN ALTERACION APARENTE
PELVIS : SIN ALTERACION APARENTE
DORSO Y EXTREMIDADES : QUEMADURA POR FRICCION EN RODILLA IZQUIERDA
S.N.C. : SIN ALTERACION APARENTE

DIAGNOSTICOS

S810 - HERIDA DE LA RODILLA

FRACTURA EXPUESTA DE ROTULA IZQUIERDA GII

EVOLUCIÓN

CONDUCTA / PLAN



CENTRO MÉDICO
VALLESALUD

HISTORIA CLINICA DE CURACIONES

Page 2 of 2

Centro Medico y Rehabilitacion Valle Salud S.A.S. Nit: 900847382 9

Caso: 313709

PACIENTE: 1130944712 - HEYNER MOSQUERA MOSQUERA

NO. ADMISION: 334545

Dr. YESID CHAMORRO GARCIA
Reg.M. 1087414501 Esp. MEDICINA GENERAL

Caso: 314008

PACIENTE: 1130944712 - HEYNER MOSQUERA MOSQUERA

Consecutivo: 334876 - 15

No. de Caso: 314008	Nombre del Paciente HEYNER MOSQUERA MOSQUERA	Edad 34 AÑOS	Sexo MASCULINO	Identificación 1130944712
------------------------	---	-----------------	-------------------	------------------------------

Fecha y Hora

DESCRIPCION

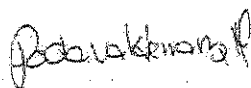
12/08/22 - 07:50 PACIENTE INGRESA A TERAPIA FISICA DE RODILLA IZQUIERDA

REALIZA TERAPIA FÍSICA CON MODALIDADES SEDATIVAS ASI:

- COMPRESA HUMEDO CALIENTE POR 15 MINUTOS
- SE REALIZA FORTALECIMIENTO DE GRUPOS MUSCULARES AFECTOS CON:
- EJERCICIO ISOMETRICO CON BALON
- EJERCICIO ACTIVO LIBRE EN BICICLETA
- EJERCICIO RESISTIDO EN ELIPTICA
- EJERCICIO DECIRCUITO CON PESO DE 3 LBRAS
- ESTIRAMIENTO

PACIENTE TOLERA TRATAMIENTO.

FISIOTERAPIA



PAOLA ANDREA VALDERRAMA MUÑOZ


11/08/22 - 07:36 PACIENTE INGRESA A TERAPIA FISICA PARA RODILLA IZQUIERDA

REALIZA TERAPIA FÍSICA CON MODALIDADES SEDATIVAS ASI:

- COMPRESA HUMEDO CALIENTE POR 15 MINUTOS
- SE REALIZA FORTALECIMIENTO DE GRUPOS MUSCULARES AFECTOS CON:
- EJERCICIO ISOMETRICO CON BALON
- EJERCICIO ACTIVO LIBRE DE MOVILIDAD ARTICULAR
- EJERCICIO RESISTIDO CON REATA
- BALONTERAPIA
- ESTIRAMIENTO

PACIENTE TOLERA TRATAMIENTO.

FISIOTERAPIA



PAOLA ANDREA VALDERRAMA MUÑOZ

10/08/22 - 07:40 PACIENTE INGRESA A TERAPIA FISICA DE DE RODILLA IZQUIERDA SIN AYDUA EXTERNA

SE REALIZA FORTALECIMIENTO DE GRUPOS MUSCULARES AFECTOS CON:

- EJERCICIO ISOMETRICO CON BALON
- EJERCICIO ACTIVO LIBRE DE MOVILIDAD ARTICULAR
- EJERCICIO RESISTIDO CON PESA DE 3 LBS
- BALONTERAPIA
- EJERCICIO DE EQUILIBRIO EN BOSSU

PACIENTE TOLERA TRATAMIENTO.



CENTRO MÉDICO
VALLESALUD

Centro Médico y Rehabilitación Valle Salud S.A.S.
Nit.900847382 9

FISIOTERAPIA

Page 2 of 6

Caso: 314008

PACIENTE: 1130944712 - HEYNER MOSQUERA MOSQUERA

Consecutivo: 334876 - 13

No. de Caso: 314008	Nombre del Paciente HEYNER MOSQUERA MOSQUERA	Edad 34 AÑOS	Sexo MASCULINO	Identificación 1130944712
------------------------	---	-----------------	-------------------	------------------------------

Fecha y Hora

DESCRIPCION

FISIOTERAPIA

Paola Valderrama Muñoz

PAOLA ANDREA VALDERRAMA MUÑOZ

09/08/22 - 07:34 PACIENTE INGRESA A TERAPIA FISICA DE RODILLA IZQUIERDA.
SE REALIZA FORTALECIMIENTO DE GRUPOS MUSCULARES AFECTOS CON:

- EJERCICIO ISOMETRICO CON BALON
- EJERCICIO ACTIVO LIBRE DE MOVILIDAD ARTICULAR
- EJERCICIO RESISTIDO CON PESAS DE 3 LIBRAS
- BALONTERAPIA
- MECANOTERAPIA
- EJERCICIO DE EQUILIBRIO Y PROPIOCEPCIÓN EN BOZU
- ESTIRAMIENTO MUSCULAR

PACIENTE TOLERA TRATAMIENTO.

FISIOTERAPIA

Paola Valderrama Muñoz

PAOLA ANDREA VALDERRAMA MUÑOZ

08/08/22 - 07:23 PACIENTE INGRESA A TERAPIA FISICA DE RODILLA IZQUIERDA SIN AYUDA EXTERNA.
SE REALIZA FORTALECIMIENTO DE GRUPOS MUSCULARES AFECTOS CON:

- EJERCICIO ISOMETRICO CON BALON
- EJERCICIO ACTIVO LIBRE DE MOVILIDAD ARTICULAR
- EJERCICIO RESISTIDO CON PESAS DE 3 LIBRAS
- BALONTERAPIA
- MECANOTERAPIA
- ESTIRAMIENTO MUSCULAR

PACIENTE TOLERA TRATAMIENTO.

FISIOTERAPIA

Paola Valderrama Muñoz

PAOLA ANDREA VALDERRAMA MUÑOZ

05/08/22 - 07:35 PACIENTE QUE ASISTE A TERAPIA FISICA PARA RODILLA IZQUIERDA SIN AYUDA EXTERNA
SE REALIZA FORTALECIMIENTO DE GRUPOS MUSCULARES AFECTOS CON:

- EJERCICIO ISOMETRICO CON BALON
- EJERCICIO ACTIVO LIBRE EN BICICLETA
- EJERCICIO DE ESTIRAMIENTOS
- ENTRENAMIENTO EN MARCHA EN SENTADILLA
- MECANOTERAPIA

FORTALECIMIENTO CON PESA DE 1 LIBRA
PACIENTE TOLERA TRATAMIENTO

Caso: 314008

PACIENTE: 1130944712 - HEYNER MOSQUERA MOSQUERA

Consecutivo: 334876 - 10

No. de Caso:	Nombre del Paciente	Edad	Sexo	Identificación
314008	HEYNER MOSQUERA MOSQUERA	34 AÑOS	MASCULINO	1130944712

Fecha y Hora

DESCRIPCION

FISIOTERAPIA

Paola Valderrama Muñoz

PAOLA ANDREA VALDERRAMA MUÑOZ

04/08/22 - 07:29 PACIENTE INGRESA A TERAPIA FISICA DE RODILLA IZQUIERDA, SIN AYUDA EXTERNA

SE REALIZA FORTALECIMIENTO DE GRUPOS MUSCULARES AFECTOS CON:

- EJERCICIO ISOMETRICO CON BALON
- EJERCICIO ACTIVO LIBRE EN BICICLETA
- EJERCICIO RESISTIDO CON PESAS
- BALONTERAPIA
- MOVILIDAD ARTICULAR

PACIENTE TOLERA TRATAMIENTO.

FISIOTERAPIA

Paola Valderrama Muñoz

PAOLA ANDREA VALDERRAMA MUÑOZ

03/08/22 - 07:34 PACIENTE INGRESA A TERAPIA FISICA DE RODILLA IZQUIERDA
SE REALIZA FORTALECIMIENTO DE GRUPOS MUSCULARES AFECTOS CON:
• EJERCICIO ISOMETRICO CON BANDAS ELASTICAS
• EJERCICIO ACTIVO LIBRE DE MARCHA EN DIFERENTES DIRECCIONES Y SENTADILLAS
• EJERCICIO RESISTIDO CON REATA
• BALONTERAPIA
• ESTIRAMIENTO MUSCULAR
PACIENTE TOLERA TRATAMIENTO.

FISIOTERAPIA

Paola Valderrama Muñoz

PAOLA ANDREA VALDERRAMA MUÑOZ

02/08/22 - 07:49 PACIENTE INGRESA A TERAPIA FISICA DE RODILLA IZQUIERDA

SE REALIZA FORTALECIMIENTO DE GRUPOS MUSCULARES AFECTOS CON:

- EJERCICIO ISOMETRICO CON PESAS
- EJERCICIO ACTIVO LIBRE EN CAMINATA Y SENTADILLAS
- EJERCICIO RESISTIDO CON REATA
- BALONTERAPIA

PACIENTE TOLERA TRATAMIENTO.

Caso: 314008

PACIENTE: 1130944712 - HEYNER MOSQUERA MOSQUERA

Consecutivo: 334876 - 7

No. de Caso:	Nombre del Paciente	Edad	Sexo	Identificación
314008	HEYNER MOSQUERA MOSQUERA	34 AÑOS	MASCULINO	1130944712

Fecha y Hora **DESCRIPCION**

FISIOTERAPIA

PAOLA ANDREA VALDERRAMA MUÑOZ

01/08/22 - 07:30 PACIENTE INGRESA A TERAPIA FISICA PARA RODILLA IZQUIERDA.

SE REALIZA FORTALECIMIENTO DE GRUPOS MUSCULARES AFECTOS CON:

- EJERCICIO ISOMETRICO CON BALON
- EJERCICIO ACTIVO LIBRE DE MOVILIDAD ARTICULAR
- EJERCICIO RESISTIDO CON REATA
- BALONTERAPIA
- ESTIRAMIENTO

PACIENTE TOLERA TRATAMIENTO.

FISIOTERAPIA

PAOLA ANDREA VALDERRAMA MUÑOZ

28/07/22 - 07:45 PACIENTE INGRESA A TERAPIA FISICA PARA RODILLA IZQUIERDA

SE REALIZA FORTALECIMIENTO DE GRUPOS MUSCULARES AFECTOS CON:

- EJERCICIO ISOMETRICO CON BALON
- EJERCICIO ACTIVO LIBRE DE MOVILIDAD ARTICULAR
- EJERCICIO RESISTIDO CON REATA
- BALONTERAPIA
- ESTIRAMIENTO

PACIENTE TOLERA TRATAMIENTO.

FISIOTERAPIA

PAOLA ANDREA VALDERRAMA MUÑOZ

27/07/22 - 07:32 PACIENTE INGRESA A TERAPIA FISICA PARA RODILLA IZQUIERDA, SIN AYUDA EXTERNA

SE REALIZA FORTALECIMIENTO DE GRUPOS MUSCULARES AFECTOS CON:

- EJERCICIO ISOMETRICO CON BALON
- EJERCICIO ACTIVO LIBRE DE MOVILIDAD ARTICULAR
- EJERCICIO RESISTIDO EN ELIPTICA Y BICICLETA
- BALONTERAPIA
- ESTIRAMIENTO



Caso: 314008

PACIENTE: 1130944712 - HEYNER MOSQUERA MOSQUERA

Consecutivo: 334876 - 4

No. de Caso: 314008	Nombre del Paciente HEYNER MOSQUERA MOSQUERA	Edad 34 AÑOS	Sexo MASCULINO	Identificación 1130944712
------------------------	---	-----------------	-------------------	------------------------------

Fecha y Hora

DESCRIPCION

PACIENTE TOLERA TRATAMIENTO.

FISIOTERAPIA

PAOLA ANDREA VALDERRAMA MUÑOZ

26/07/22 - 07:34 PACIENTE INGRESA A TERAPIA FISICA POR RODILLA IZQUIERDA, SIN AYUDA EXTERNA

SE REALIZA FORTALECIMIENTO DE GRUPOS MUSCULARES AFECTOS CON:

- EJERCICIO ISOMETRICO CON BALON
- EJERCICIO ACTIVO LIBRE EN BICICLETA EN DIFERENTES DIRECCIONES
- EJERCICIO RESISTIDO CON BANDA ELASTICA
- BALONTERAPIA
- ESTIRAMIENTO MUSCULAR

PACIENTE TOLERA TRATAMIENTO.

FISIOTERAPIA

PAOLA ANDREA VALDERRAMA MUÑOZ

25/07/22 - 07:26 PACIENTE INGRESA A TERAPIA FISICA RODILLA IZQUIERDA

SE REALIZA FORTALECIMIENTO DE GRUPOS MUSCULARES AFECTOS CON:

- EJERCICIO ISOMETRICO CON BALON
- EJERCICIO ACTIVO LIBRE DE MOVILIDAD ARTICULAR
- EJERCICIO RESISTIDO CON REATA
- BALONTERAPIA
- MECANOTERAPIA

PACIENTE TOLERA TRATAMIENTO.

FISIOTERAPIA

PAOLA ANDREA VALDERRAMA MUÑOZ

22/07/22 - 09:41 PACIENTE INGRESA PARA INICIAR TRATAMIENTO DE FISIOTERAPIA. A LA VALORACION PRESENTA CICATRIZ EN BUENAS CONDICIONES, EDEMA, DOLOR A LA MOVILIDAD, REGULAR POTENCIA MUSCULAR CUADRIPISES E ISQUIOTIBIALES Y LIMITACION A LOS MOVIMIENTOS DE FLEXION

REALIZA TERAPIA FÍSICA CON MODALIDADES SEDATIVAS ASI:

- CRIOTERAPIA POR 15 MINUTOS

SE REALIZA FORTALECIMIENTO DE GRUPOS MUSCULARES AFECTOS CON:

- EJERCICIO ISOMETRICO CON BALON



CENTRO MÉDICO
VALLESALUD

Centro Médico y Rehabilitación Valle Salud S.A.S.
Nit.900847382 9

Page 6 of 6

FISIOTERAPIA

Caso: 314008

PACIENTE: 1130944712 - HEYNER MOSQUERA MOSQUERA

Consecutivo: 334876 - 1

No. de Caso: 314008	Nombre del Paciente HEYNER MOSQUERA MOSQUERA	Edad 34 AÑOS	Sexo MASCULINO	Identificación 1130944712
------------------------	---	-----------------	-------------------	------------------------------

Fecha y Hora

DESCRIPCION

- EJERCICIO ACTIVO LIBRE EN BICICLETA
- EJERCICIO DE EQUILIBRIO EN BOSSU
- BALONTERAPIA
- EJERCICIO DE ESTIRAMIENTO EN RAMPA

PACIENTE TOLERA TRATAMIENTO.

FISIOTERAPIA



LEIDY CAROLINA OVIEDO FRANCO



Caso: 316228

NO. ADMISION: 337289

No. de Caso: 316228	Nombre del Paciente HEYNER MOSQUERA MOSQUERA	Edad 34 AÑOS	Sexo MASCULINO	Identificación 1130944712
Dirección: CALLE 4B #30B-73		Ciudad: PALMIRA		Telefono: 3168697724
Ocupación: ESTADISTICOS, MATEMATICOS,		Estado Civil: CASADO		
Fec. Nacim. : 14/04/1988		Fecha Ing.: 05/08/2022		Hora Ing.: 07:46
Nombre del Acompañante:		Parentesco:		

MOTIVO DE CONSULTA : DOLOR EN RODILLA IZQUIERDA

ENFERMEDAD ACTUAL

ANTECEDENTES DE ACCIDENTE DE TRANSITO POP FRACTURA DE ROTULA DE RODILLA IZQUIERDA EN SEGUIMIENTO POR OROTPEDIA PENDIENTE DE CITA CONTOL AL FINALES DE MES

VALORACION PRESENCIAL DOLOR EN RODILLA IZQUIERDA A LOS MOVIMIENTOS DE FLEXO ETENSION, COJERA

ANTECEDENTES

DIABETES : POSITIVO,
HIPERTENSION ARTERIA : NIEGA,
TABAQUISMO : NIEGA,
ASMA : NIEGA,
IVU : NIEGA,
EPOC : NIEGA,
ALERGICOS : NIEGA

OBESIDAD : NIEGA,
COLAGENESIS : NIEGA,
CARDIOPATÍA : NIEGA,
RENAL CRÓNICO : NIEGA,
ENFERMEADES INMUNOLÓGICAS : NIEGA,
OTROS : PATOLOGICOS: DM II
FARMACOLOGICOS: METFORMINA, ATORVASTATINA,
INSULINA LANTUS 10 UI/DIA
NIEGA TOXICOS Y QUIRURGICOS.
PRM :

EXAMEN FISICO

FC : 78 FR : 17 T/A : 110/70

TEMP : 36,4

GLASGOW : E - Apertura Ocular : 4-Espontanea V - Respuesta Verbal : 5-Orientado M - Respuesta Motora : 6-Cumple
ordenes Expresadas por Voz
VALOR: 15 / 15 -

ASPECTO GENERAL DEL PACIENTE : ESTABLE
CABEZA, CARA, ORGANOS SENTIDOS : SIN ALTERACION APARENTE
CUELLO : SIN ALTERACION APARENTE
TORAX : SIN ALTERACION APARENTE
ABDOMEN : SIN ALTERACION APARENTE
GENITOURINARIO : SIN ALTERACION APARENTE
PELVIS : SIN ALTERACION APARENTE
DORSO Y EXTREMIDADES : RODILLA IZQUIERDA: EDMA HERIDA QUIRURGICA CICATRIZADA CON MOVILIDAD
COMPLETA DOLOROSA , NEUROVASCULAR DISTAL CONSERVADO
S.N.C. : SIN ALTERACION APARENTE

DIAGNOSTICOS

S820 - FRACTURA DE LA ROTULA

FRACTURA DE ROTULA DE RODILLA IZQUIERDA

EVOLUCIÓN

ANTECEDENTES E ACCIDENTE DE TRANSITO POP FRACTURA DE ROTULA DE RODILLA IZQUIERDA EN SEGUIMIENTO POR OROTPEDIA PENDENTE DE CITA CONTROL A FINALES DE MES

VALORACION PRESENCIAL DOLOR EN RODILLA IZQUIERDA A PREDOMONIO A LOS MOVIMIENTOS, COJERA ANTIGUA



FISIOTERAPIA

Caso: 317265

PACIENTE: 1130944712 - HEYNER MOSQUERA MOSQUERA

Consecutivo: 338430 - 2

No. de Caso:	Nombre del Paciente	Edad	Sexo	Identificación
317265	HEYNER MOSQUERA MOSQUERA	34 AÑOS	MASCULINO	1130944712

Fecha y Hora

DESCRIPCION

12/08/22 - 08:33 PACIENTE INGRESA A HIDROTERAPIA DE RODILLA IZQUIERDA.

SE REALIZA FORTALECIMIENTO DE GRUPOS MUSCULARES AFECTOS CON:

- EJERCICIO ISOMETRICO CON CHURRO
- EJERCICIO ACTIVO LIBRE EN MOVILIDAD ARTICULAR
- EJERCICIO RESISTIDO CON PESAS ACUATICAS
- ESTIRAMIENTO MUSCULAR

PACIENTE TOLERA TRATAMIENTO.

FISIOTERAPIA

LEIDY CAROLINA OVIEDO FRANCO

LEIDY CAROLINA OVIEDO FRANCO

11/08/22 - 10:43 PACIENTE INGRESA PARA INICIAR TRATAMIENTO DE HIDROTERAPIA. A LA VALORACION PRESENTA CICATRIZ EN BUENAS CONDICIONES , DOLOR DE 4/10 SEGUN LA ESCALA ANALOGA DEL DOLOR, REGULAR POTENCIA MUSCULAR EN CUADRICEPS, ISQUIOTIBIALES, ABDUCTORES, ADUCTORES Y AMA CONSERVADO

SE REALIZA FORTALECIMIENTO DE GRUPOS MUSCULARES AFECTOS CON:

- EJERCICIO ISOMETRICO CON BALON
- EJERCICIO ACTIVO LIBRE EN NADO EN DIFERENTES DIRECCIONES
- EJERCICIO RESISTIDO CON PESAS ACUATICAS
- BALONTERAPIA
- ESTIRAMIENTO MUSCULAR

PACIENTE TOLERA TRATAMIENTO.

FISIOTERAPIA

LEIDY CAROLINA OVIEDO FRANCO

LEIDY CAROLINA OVIEDO FRANCO



CENTRO MÉDICO
VALLESALUD

Centro Médico y Rehabilitación Valle Salud S.A.S.
Nit.900847382 9

Page 1 of 6

FISIOTERAPIA

Caso: 317935

PACIENTE: 1130944712 - HEYNER MOSQUERA MOSQUERA

Consecutivo: 339154 - 15

No. de Caso: 317935	Nombre del Paciente HEYNER MOSQUERA MOSQUERA	Edad 34 AÑOS	Sexo MASCULINO	Identificación 1130944712
------------------------	---	-----------------	-------------------	------------------------------

Fecha y Hora

DESCRIPCION

08/09/22 - 07:21 PACIENTE INGRESA A TERAPIA FISICA DE RODILLA IZQUIERDA

SE REALIZA FORTALECIMIENTO DE GRUPOS MUSCULARES AFECTOS CON:

- EJERCICIO ISOMETRICO CON BALON
- EJERCICIO ACTIVO LIBRE DE MOVILIDAD ARTICULAR
- EJERCICIO RESISTIDO CON REATA
- BALONTERAPIA
- ESTIRAMIENTO

PACIENTE TOLERA TRATAMIENTO.

FISIOTERAPIA

PAOLA ANDREA VALDERRAMA MUÑOZ

07/09/22 - 07:30 PACIENTE INGRESA A TERAPIA FISICA DE RODILLA IZQUIERDA

SE REALIZA FORTALECIMIENTO DE GRUPOS MUSCULARES AFECTOS CON:

- EJERCICIO ISOMETRICO CON BALON
- EJERCICIO ACTIVO LIBRE EN BICICLETA Y ELIPTICA
- EJERCICIO RESISTIDO CON PESA DE 3 LBS
- BALONTERAPIA
- EJERCICIO DE FORTALECIMIENTO BILATERALES

PACIENTE TOLERA TRATAMIENTO.

FISIOTERAPIA

PAOLA ANDREA VALDERRAMA MUÑOZ

06/09/22 - 07:32 PACIENTE INGRESA A TERAPIA FISICA DE RODILLA IZQUIERDA
SE REALIZA FORTALECIMIENTO DE GRUPOS MUSCULARES AFECTOS CON:

- EJERCICIO EN BICICLETA
- EJERCICIO ACTIVO LIBRE EN BOSU
- EJERCICIO RESISTIDO CON PESAS DE 3 LBRAS
- EJERCICIO DE EQUILIBRIO
- MECANOTERAPIA
- ESTIRAMIENTO

PACIENTE TOLERA TRATAMIENTO.



Centro Medico y Rehabilitacion Valle Salud S.A.S.
Nit.900847382 9
FISIOTERAPIA

Caso: 317935

PACIENTE: 1130944712 - HEYNER MOSQUERA MOSQUERA

Consecutivo: 339154 - 12

No. de Caso: 317935	Nombre del Paciente HEYNER MOSQUERA MOSQUERA	Edad 34 AÑOS	Sexo MASCULINO	Identificación 1130944712
------------------------	---	-----------------	-------------------	------------------------------

Fecha y Hora

DESCRIPCION

05/09/22 - 07:20

PACIENTE INGRESA A TERAPIA FISICA PARA RODILLA IZQUIERDA

SE REALIZA FORTALECIMIENTO DE GRUPOS MUSCULARES AFECTOS CON:

- EJERCICIO ISOMETRICO CON BALON
- EJERCICIO ACTIVO LIBRE DE MOVILIDAD ARTICULAR
- EJERCICIO RESISTIDO CON REATA
- BALONTERAPIA
- ESTIRAMIENTO

PACIENTE TOLERA TRATAMIENTO.

PAOLA ANDREA VALDERRAMA MUÑOZ

FISIOTERAPIA

02/09/22 - 09:48

PACIENTE INGRESA A TERAPIA FISICA PARA RODILLA IZQUIERDA

SE REALIZA FORTALECIMIENTO DE GRUPOS MUSCULARES AFECTOS CON:

- EJERCICIO ISOMETRICO CON BALON
- EJERCICIO ACTIVO LIBRE DE MOVILIDAD ARTICULAR
- EJERCICIO RESISTIDO CON REATA
- BALONTERAPIA
- ESTIRAMIENTO

PACIENTE TOLERA TRATAMIENTO.

PAOLA ANDREA VALDERRAMA MUÑOZ

FISIOTERAPIA

01/09/22 - 07:22

PACIENTE INGRESA A TERAPIA FISICA PARA RODILLA IZQUIERDA

SE REALIZA FORTALECIMIENTO DE GRUPOS MUSCULARES AFECTOS CON:

- EJERCICIO ISOMETRICO CON BALON
- EJERCICIO ACTIVO LIBRE DE MOVILIDAD ARTICULAR
- EJERCICIO RESISTIDO CON REATA
- BALONTERAPIA
- ESTIRAMIENTO

PACIENTE TOLERA TRATAMIENTO.

LEIDY CAROLINA OVIEDO FRANCO

FISIOTERAPIA

Caso: 317935

PACIENTE: 1130944712 - HEYNER MOSQUERA MOSQUERA

Consecutivo: 339154 - 10

No. de Caso: 317935	Nombre del Paciente HEYNER MOSQUERA MOSQUERA	Edad 34 AÑOS	Sexo MASCULINO	Identificación 1130944712
------------------------	---	-----------------	-------------------	------------------------------

Fecha y Hora

DESCRIPCION

31/08/22 - 07:33 PACIENTE INGRESA A TERAPIA FISICA DE RODILLA IZQUIERDA, SIN AYUDA EXTERNA

SE REALIZA FORTALECIMIENTO DE GRUPOS MUSCULARES AFECTOS CON:

- EJERCICIO ISOMETRICO CON BALON
- EJERCICIO ACTIVO LIBRE EN BICICLETA Y ELIPTICA
- EJERCICIO RESISTIDO CIN OESA DE 3LBS
- BALONTERAPIA
- EJERCICIO DE FORTALEMIENTO EN COLCHONETA

PACIENTE TOLERA TRATAMIENTO.

FISIOTERAPIA


PAOLA ANDREA VALDERRAMA MUÑOZ

30/08/22 - 07:38 PACIENTE INGRESA A TERAPIA FISICA DE RODILLA IZQUIERDA

SE REALIZA FORTALECIMIENTO DE GRUPOS MUSCULARES AFECTOS CON:

- EJERCICIO EN BICICLETA
- EJERCICIO DE FORTALECIMIENTO
- EJERCICIO RESISTIDO CON PESAS DE 3 LBRAS
- EJERCICIO EN CIRCUITO DE SNETADILLAS
- ESTIRAMIENTO

PACIENTE TOLERA TRATAMIENTO.

FISIOTERAPIA


PAOLA ANDREA VALDERRAMA MUÑOZ

26/08/22 - 07:28 PACIENTE INGRESA A TERAIA FISICA DE RODILLA IZQUIERDA, SIN AYUDA EXTERNA
REALIZA TERAPIA FÍSICA CON MODALIDADES SEDATIVAS ASI:

- COMPRESA HUMEDO CALIENTE POR 15 MINUTOS

SE REALIZA FORTALECIMIENTO DE GRUPOS MUSCULARES AFECTOS CON:

- EJERCICIO ISOMETRICO CON BALON
- EJERCICIO ACTIVO LIBRE DE MOVILIDAD ARTICULAR
- EJERCICIO RESISTIDO CON REATA
- EJERCICIO DE PESO MUERTO
- BALONTERAPIA
- ESTIRAMIENTO

PACIENTE TOLERA TRATAMIENTO.



PACIENTE: 1130944712 - HEYNER MOSQUERA MOSQUERA

Consecutivo: 339154 - 7

No. de Caso:	Nombre del Paciente	Edad	Sexo	Identificación
317935	HEYNER MOSQUERA MOSQUERA	34 AÑOS	MASCULINO	1130944712

Fecha y Hora

DESCRIPCION

FISIOTERAPIA

Paola Valderrama Muñoz

PAOLA ANDREA VALDERRAMA MUÑOZ

25/08/22 - 07:21 PACIENTE INGRESA A TERAPIA FISICA PARA RODILLA IZQUIERDA, SIN AYUDA EXTERNA

REALIZA TERAPIA FÍSICA CON MODALIDADES SEDATIVAS ASI:

- COMPRESA HUMEDO CALIENTE POR 15 MINUTOS
- SE REALIZA FORTALECIMIENTO DE GRUPOS MUSCULARES AFECTOS CON:
- EJERCICIO ISOMETRICO CON BALON
- EJERCICIO ACTIVO LIBRE REATA
- EJERCICIO RESISTIDO CON PESAS DE 5LB
- EJERCICIO EN BICICLETA Y ELIPTICA
- ESTIRAMIENTO

PACIENTE TOLERA TRATAMIENTO.

FISIOTERAPIA

Paola Valderrama Muñoz

PAOLA ANDREA VALDERRAMA MUÑOZ

24/08/22 - 07:24 PACIENTE INGRESA A TERAPIA FISICA DE RODILLA IZQUIERDA

REALIZA TERAPIA FÍSICA CON MODALIDADES SEDATIVAS ASI:

- COMPRESA HUMEDO CALIENTE POR 15 MINUTOS
- SE REALIZA FORTALECIMIENTO DE GRUPOS MUSCULARES AFECTOS CON:
- EJERCICIO ISOMETRICO CON BALON
- EJERCICIO ACTIVO LIBRE DE MOVILIDAD ARTICULAR
- EJERCICIO RESISTIDO CON PESAS DE 3 LIBRAS COMBINADO CON MARCHA Y SENTADILLA
- BALONTERAPIA
- MECANOTERAPIA
- ESTIRAMIENTO MUSCULAR

PACIENTE TOLERA TRATAMIENTO.

FISIOTERAPIA

Leidy Carolina Oviedo Franco

LEIDY CAROLINA OVIEDO FRANCO

23/08/22 - 07:51 PACIENTE INGRESA A TRERAPIA FISICA DE RODILLA IZQUIERDA

REALIZA TERAPIA FÍSICA CON MODALIDADES SEDATIVAS ASI:

- COMPRESA HUMEDO CALIENTE POR 15 MINUTOS
- SE REALIZA FORTALECIMIENTO DE GRUPOS MUSCULARES AFECTOS CON:
- EJERCICIO EN BICICLETA
- EJERCICIO ACTIVO LIBRE EN ELIPTICA



FISIOTERAPIA

Caso: 317935

PACIENTE: 1130944712 - HEYNER MOSQUERA MOSQUERA

Consecutivo: 339154 - 4

No. de Caso: 317935	Nombre del Paciente HEYNER MOSQUERA MOSQUERA	Edad 34 AÑOS	Sexo MASCULINO	Identificación 1130944712
------------------------	---	-----------------	-------------------	------------------------------

Fecha y Hora

DESCRIPCION

- EJERCICIO RESISTIDO CON PESAS DE 3 LBRAS
- BALONTERAPIA EN COLCHONETA
- ESTIRAMIENTO

PACIENTE TOLERA TRATAMIENTO.

FISIOTERAPIA

PAOLA ANDREA VALDERRAMA MUÑOZ

19/08/22 - 07:32 PACIENTE INGRESA A TERAPIA FISICA PARA RODILLA IZQUIERDA

REALIZA TERAPIA FÍSICA CON MODALIDADES SEDATIVAS ASI:

- COMPRESA HUMEDO CALIENTE POR 15 MINUTOS
- SE REALIZA FORTALECIMIENTO DE GRUPOS MUSCULARES AFECTOS CON:
- EJERCICIO ISOMETRICO CON BALON
- EJERCICIO ACTIVO LIBRE DE MOVILIDAD ARTICULAR
- EJERCICIO RESISTIDO CON REATA
- BALONTERAPIA
- ESTIRAMIENTO

PACIENTE TOLERA TRATAMIENTO.

FISIOTERAPIA

PAOLA ANDREA VALDERRAMA MUÑOZ

18/08/22 - 10:17 PACIENTE INGRESA A TERAPIA FISICA DE RODILLA IZQUIERDA SIN AYUDA EXTERNA

SE REALIZA FORTALECIMIENTO DE GRUPOS MUSCULARES AFECTOS CON:

- EJERCICIO ISOMETRICO CON BALON
- EJERCICIO ACTIVO LIBRE DE MOVILIDAD ARTICULAR
- EJERCICIO RESISTIDO EN MARCHA CON BANDA ELASTICA
- EJERCICIO EN BICICLETA ELECTRICA
- ESTIRAMIENTO

PACIENTE TOLERA TRATAMIENTO.

FISIOTERAPIA

PAOLA ANDREA VALDERRAMA MUÑOZ

17/08/22 - 07:19 PACIENTE INGRESA PARA INICIAR TRATAMIENTO DE FISIOTERAPIA DE RODILLA IZQUIERDA. REGULAR POTENCIA MUSCULAR EN CUADRICEPS, ISQUIOTIBIALES.



CENTRO MÉDICO
VALLESALUD

Centro Médico y Rehabilitación Valle Salud S.A.S.
Nit.900847382 9

FISIOTERAPIA

Page 6 of 6

Caso: 317935

PACIENTE: 1130944712 - HEYNER MOSQUERA MOSQUERA

Consecutivo: 339154 - 1

No. de Caso: 317935	Nombre del Paciente HEYNER MOSQUERA MOSQUERA	Edad 34 AÑOS	Sexo MASCULINO	Identificación 1130944712
------------------------	---	-----------------	-------------------	------------------------------

Fecha y Hora

DESCRIPCION

SE REALIZA FORTALECIMIENTO DE GRUPOS MUSCULARES AFECTOS CON:

- EJERCICIO ISOMETRICO CON BALON
 - EJERCICIO ACTIVO LIBRE DE MOVILIDAD ARTICULAR
 - EJERCICIO RESISTIDO CON PESAS 2 LIBRAS ALTERNANDO ENTRE APOYO UNIPODAL Y BIPODAL
 - BALONTERAPIA
 - MECANOTERAPIA
 - ESTIRAMIENTO MUSCULAR
- PACIENTE TOLERA TRATAMIENTO.

FISIOTERAPIA

PAOLA ANDREA VALDERRAMA MUÑOZ

No. de Caso: 318787	Nombre del Paciente HEYNER MOSQUERA MOSQUERA	Edad 34 AÑOS	Sexo MASCULINO	Identificación 1130944712
Dirección: CALLE 4B #30B-73		Ciudad: PALMIRA	Telefono: 3168697724	
Ocupacion: ESTADISTICOS, MATEMATICOS,		Estado Civil: CASADO		
Fec. Nacim. : 14/04/1988		Fecha Ing.: 22/08/2022	Hora Ing.: 09:38	
Nombre del Acompañante:		Parentesco:		

MOTIVO DE CONSULTA : DOLOR EN RODILLA IZQUIERDA.

ENFERMEDAD ACTUAL

FRACTURAE DE ROTULA IZQUIERDA, MANEJO QUIRURGICO, COMENTA DOLOR PREPATELAR. SE ENCUENTRA EN FISIOTERAPIA E HIDROTERAPIA.

COMENTA DOLOR EN RODILLA IZQUIERDA.

ANTECEDENTES

DIABETES : POSITIVO,
HIPERTENSION ARTERIA : NIEGA,
TABAQUISMO : NIEGA,
ASMA : NIEGA,
IVU : NIEGA,
EPOC : NIEGA,
ALERGICOS : NIEGA

OBESIDAD : NIEGA,
COLAGENESIS : NIEGA,
CARDIOPATIA : NIEGA,
RENAL CRÓNICO : NIEGA,
ENFERMEDADES INMUNOLÓGICAS : NIEGA,
OTROS : PATOLOGICOS: DM II
FARMACOLOGICOS: METFORMINA, ATORVASTATINA,
INSULINA LANTUS 10 UI/DIA
NIEGA TOXICOS Y QUIRURGICOS.
PRM :

EXAMEN FISICO

FC : 73 FR : 18 T/A : 115/70 TEMP : 36.5

GLASGOW : E - Apertura Ocular : 4-Espontanea V - Respuesta Verbal : 5-Orientado M - Respuesta Motora : 6-Cumple
ordenes Expresadas por Voz
VALOR: 15 / 15 -

ASPECTO GENERAL DEL PACIENTE : BUENO.
CABEZA, CARA, ORGANOS SENTIDOS : SIN ALTERACION APARENTE
CUELLO : SIN ALTERACION APARENTE
TORAX : SIN ALTERACION APARENTE
ABDOMEN : SIN ALTERACION APARENTE
GENITOURINARIO : SIN ALTERACION APARENTE
PELVIS : SIN ALTERACION APARENTE
DORSO Y EXTREMIDADES : RODILLA IZQUIERDA:
HERIDA QX, CICATRIXAA, QUEMADURAS, CICATRIAZDAS.
MOVILIDAD LEVEMENTE LIMITADA.
S.N.C. : SIN ALTERACION APARENTE

DIAGNOSTICOS

S820 - FRACTURA DE LA ROTULA

TRAUMA EN RODILLA IZQUIERDA

EVOLUCIÓN

POP REDUCCION ABIERTA MAS FIJACION INTERNA FRACTURA DE ROTULA IZQUIERDA.

COMENTA DOLOR LEVE EN RODILLA IZQUIERDA. QUEMADURAS POR FRICCION CICATRIZADAS.
MOVILIDAD DOLOROSA (EVA 3/10), FLEXION, EDEMA LEVE. NO DEFICIT NEUROVASCULAR DISTAL, LLENADO CAPILAR



CENTRO MÉDICO
VALLESALUD

Centro Médico y Rehabilitación Valle Salud S.A.S.
Nit.900847382 9

Page 1 of 5

FISIOTERAPIA

Caso: 319338

PACIENTE: 1130944712 - HEYNER MOSQUERA MOSQUERA

Consecutivo: 340680 - 14

No. de Caso:	Nombre del Paciente	Edad	Sexo	Identificación
319338	HEYNER MOSQUERA MOSQUERA	34 AÑOS	MASCULINO	1130944712

Fecha y Hora

DESCRIPCION

09/09/22 - 08:36 PACIENTE INGRESA A HIDROTERAPIA PARA RODILLA IZQUIERDA

SE REALIZA FORTALECIMIENTO DE GRUPOS MUSCULARES AFECTOS CON:

- EJERCICIO ISOMETRICO CON BALON
- EJERCICIO ACTIVO LIBRE DE MOVILIDAD ARTICULAR
- EJERCICIO RESISTIDO CON CHURRO ACUATICA
- EJERCICIO CON TABLA ACUATICA
- ESTIRAMIENTO

PACIENTE TOLERA TRATAMIENTO.

FISIOTERAPIA

LEIDY CAROLINA OVIEDO FRANCO

08/09/22 - 08:34 PACIENTE INGRESA A HIDROTERAPIA DE RODILLA IZQUIERDA

SE REALIZA FORTALECIMIENTO DE GRUPOS MUSCULARES AFECTOS CON:

- EJERCICIO ISOMETRICO CON CHURRO
- EJERCICIO ACTIVO LIBRE EN MARCHA DE DIFERENTES DIRECCIONES
- EJERCICIO RESISTIDO CON BALON
- BALONTERAPIA
- ESTIRAMIENTO MUSCULAR

PACIENTE TOLERA TRATAMIENTO.

FISIOTERAPIA

LEIDY CAROLINA OVIEDO FRANCO

07/09/22 - 08:33 PACIENTE INGRESA A HIDROTERAPIA POR RODILLA IZQUIERDA

SE REALIZA FORTALECIMIENTO DE GRUPOS MUSCULARES AFECTOS CON:

- EJERCICIO ISOMETRICO CON SENTADILLAS, TIERAS Y TROTE
- EJERCICIO ACTIVO LIBRE EN MARCHA EN DIFERENTES DIRECCIONES
- EJERCICIO RESISTIDO CON PESAS ACUATICAS
- BALONTERAPIA
- ESTIRAMIENTO MUSCULAR

PACIENTE TOLERA TRATAMIENTO.



CENTRO MÉDICO
VALLESALUD

Centro Médico y Rehabilitación Valle Salud S.A.S.
Nit.900847382 9

FISIOTERAPIA

Page 2 of 5

Caso: 319338

PACIENTE: 1130944712 - HEYNER MOSQUERA MOSQUERA

Consecutivo: 340680 - 10

No. de Caso:	Nombre del Paciente	Edad	Sexo	Identificación
319338	HEYNER MOSQUERA MOSQUERA	34 AÑOS	MASCULINO	1130944712

Fecha y Hora

DESCRIPCION

06/09/22 - 08:27 PACIENTE INGRESA A HIDROTERAPIA DE RODILLA IZQUIERDA

SE REALIZA FORTALECIMIENTO DE GRUPOS MUSCULARES AFECTOS CON:

- EJERCICIO ISOMETRICO CON MANCUERNAS Y TABLA ACUATICA
- EJERCICIO ACTIVO LIBRE EN NADO DE DIFERENTES DIRECCIONES
- EJERCICIO RESISTIDO CON PESAS ACUATICAS Y CHURROS
- ESTIRAMIENTO MUSCULAR

PACIENTE TOLERA TRATAMIENTO.

FISIOTERAPIA

LEIDY CAROLINA OVIEDO FRANCO

LEIDY CAROLINA OVIEDO FRANCO

05/09/22 - 08:19 PACIENTE INGRESA A HIDROTERAPIA POR RODILLA IZQUIERDA

SE REALIZA FORTALECIMIENTO DE GRUPOS MUSCULARES AFECTOS CON:

- EJERCICIO ISOMETRICO CON CHURRO
- EJERCICIO ACTIVO LIBRE EN TROTE Y MARCHA EN DIFERENTES DIRECCIONES
- EJERCICIO RESISTIDO CON PESAS ACUATICAS
- BALONTERAPIA
- ESTIRAMIENTO MUSCULAR

PACIENTE TOLERA TRATAMIENTO.

FISIOTERAPIA

LEIDY CAROLINA OVIEDO FRANCO

LEIDY CAROLINA OVIEDO FRANCO

01/09/22 - 08:27 PACIENTE INGRESA A HIDROTERAPIA DE RODILLA IZQUIERDA

SE REALIZA FORTALECIMIENTO DE GRUPOS MUSCULARES AFECTOS CON:

- EJERCICIO ISOMETRICO CON MANCUERNAS ACUATICAS
- EJERCICIO ACTIVO LIBRE EN MOVILIDAD ARTICULAR
- EJERCICIO RESISTIDO CON PESAS ACUATICAS
- ESTIRAMIENTO MUSCULAR

PACIENTE TOLERA TRATAMIENTO.

FISIOTERAPIA

LEIDY CAROLINA OVIEDO FRANCO

LEIDY CAROLINA OVIEDO FRANCO

31/08/22 - 08:36 PACIENTE INGRESA A HIDROTERAPIA PARA RODILLA IZQUIERDA

repHistoriaNotas

Telefono:3809927 - Dirección:Calle 9 # 39-40

arturo.aragon

Page 2 of 5

Caso: 319338

PACIENTE: 1130944712 - HEYNER MOSQUERA MOSQUERA

Consecutivo: 340680 - 7

No. de Caso: 319338	Nombre del Paciente HEYNER MOSQUERA MOSQUERA	Edad 34 AÑOS	Sexo MASCULINO	Identificación 1130944712
------------------------	---	-----------------	-------------------	------------------------------

Fecha y Hora

DESCRIPCION

SE REALIZA FORTALECIMIENTO DE GRUPOS MUSCULARES AFECTOS CON:

- EJERCICIO ISOMETRICO CON BALON
- EJERCICIO ACTIVO LIBRE DE MOVILIDAD ARTICULAR
- EJERCICIO RESISTIDO CON CHURRO ACUATICO
- EJERCICIO CON TABLA ACUATICA
- ESTIRAMIENTO

PACIENTE TOLERA TRATAMIENTO.

FISIOTERAPIA



LEIDY CAROLINA OVIEDO FRANCO


30/08/22 - 08:33 PACIENTE INGRESA A HIDROTERAPIA PARA RODILLA IZQUIERDA

SE REALIZA FORTALECIMIENTO DE GRUPOS MUSCULARES AFECTOS CON:

- EJERCICIO ISOMETRICO CON BALON
- EJERCICIO ACTIVO LIBRE DE MOVILIDAD ARTICULAR
- EJERCICIO RESISTIDO CON CHURRO ACUATICO
- EJERCICIO CON TABLA ACUATICA
- ESTIRAMIENTO

PACIENTE TOLERA TRATAMIENTO.

FISIOTERAPIA



LEIDY CAROLINA OVIEDO FRANCO

29/08/22 - 08:34 PACIENTE INGRESA A HIDROTERAPIA DE RODILLA IZQUIERDA

SE REALIZA FORTALECIMIENTO DE GRUPOS MUSCULARES AFECTOS CON:

- EJERCICIO ISOMETRICO CON TABLA ACUATICA
- EJERCICIO ACTIVO LIBRE EN NADO DE DIFERENTES DIRECCIONES
- EJERCICIO RESISTIDO CON PESAS ACUATICAS
- ESTIRAMIENTO MUSCULAR

PACIENTE TOLERA TRATAMIENTO.

FISIOTERAPIA



LEIDY CAROLINA OVIEDO FRANCO

26/08/22 - 08:30 PACIENTE INGRESA A HIDROTERAPIA POR RODILLA IZQUIERDA

Caso: 319338

PACIENTE: 1130944712 - HEYNER MOSQUERA MOSQUERA

Consecutivo: 340680 - 4

No. de Caso:	Nombre del Paciente	Edad	Sexo	Identificación
319338	HEYNER MOSQUERA MOSQUERA	34 AÑOS	MASCULINO	1130944712

Fecha y Hora


DESCRIPCION

SE REALIZA FORTALECIMIENTO DE GRUPOS MUSCULARES AFECTOS CON:

- EJERCICIO ISOMETRICO CON CHURRO
- EJERCICIO ACTIVO LIBRE EN NADO EN DIFERENTES DIRECCIONES Y MOVILIDAD ARTICULAR
- EJERCICIO RESISTIDO CON PESAS ACUATICAS
- BAILOTERAPIA
- ESTIRAMIENTNO MUSCULAR

PACIENTE TOLERA TRATAMIENTO.

FISIOTERAPIA



LEIDY CAROLINA OVIEDO FRANCO


25/08/22 - 08:35 PACIENTE INGRESA A HIDROTERAPIA DE RODILLA IZQUIERDA

SE REALIZA FORTALECIMIENTO DE GRUPOS MUSCULARES AFECTOS CON:

- EJERCICIO ISOMETRICO EN BARANDA
- EJERCICIO ACTIVO LIBRE EN NADO DE DIFERENTES DIRECCIONES
- EJERCICIO RESISTIDO CON PESAS ACUATICAS
- ESTIRAMIENTO MUSCULAR

PACIENTE TOLERA TRATAMIENTO.

FISIOTERAPIA



LEIDY CAROLINA OVIEDO FRANCO

24/08/22 - 14:43 PACIENTE INGRESA PARA DAR CONTINUIDAD A SUS 20 SESIONES DE HIDROTERAPIA PARA RODILLA IZQUIERDA, SIENDO HOY LA NUMERO 3

SE REALIZA FORTALECIMIENTO DE GRUPOS MUSCULARES AFECTOS CON:

- EJERCICIO ISOMETRICO CON TABLA ACUATICA
- EJERCICIO ACTIVO LIBRE EN TROTE DE DIFERENTES DIRECCIONES
- EJERCICIO RESISTIDO EN EQUILIBRIO DE AMBOS LADOS
- ESTIRAMIENTO MUSCULAR

PACIENTE TOLERA TRATAMIENTO.

FISIOTERAPIA



LEIDY CAROLINA OVIEDO FRANCO



CENTRO MÉDICO
VALLESALUD

FISIOTERAPIA

Caso: 319338

PACIENTE: 1130944712 - HEYNER MOSQUERA MOSQUERA

Consecutivo: 340680 - 2

No. de Caso: 319338	Nombre del Paciente HEYNER MOSQUERA MOSQUERA	Edad 34 AÑOS	Sexo MASCULINO	Identificación 1130944712
------------------------	---	-----------------	-------------------	------------------------------

Fecha y Hora	DESCRIPCION
--------------	-------------



No. de Caso: 335560	Nombre del Paciente HEYNER MOSQUERA MOSQUERA	Edad 34 AÑOS	Sexo MASCULINO	Identificación 1130944712
Dirección: CALLE 4B #30B-73		Ciudad: PALMIRA	Telefono: 3168697724	
Ocupacion: ESTADISTICOS, MATEMATICOS,		Estado Civil: CASADO		
Fec. Nacim. : 14/04/1988		Fecha Ing.: 30/11/2022	Hora Ing.: 10:45	
Nombre del Acompañante:		Parentesco:		

MOTIVO DE CONSULTA : CONTROL PRESENCIAL

ENFERMEDAD ACTUAL

PACIENTE CON HISTORIA DE REDUCCION ABIERTA MAS OSTEOSINTESIS DE FRACTURA DE ROTULA IZQUIERDA

ANTECEDENTES

DIABETES : POSITIVO,
HIPERTENSION ARTERIA : NIEGA,
TABAQUISMO : NIEGA,
ASMA : NIEGA,
IVU : NIEGA,
EPOC : NIEGA,
ALERGICOS : NIEGA

OBESIDAD : NIEGA,
COLAGENESIS : NIEGA,
CARDIOPATIA : NIEGA,
RENAL CRÓNICO : NIEGA,
ENFERMEDADES INMUNOLÓGICAS : NIEGA,
OTROS : PATOLOGICOS: DM II
FARMACOLOGICOS: METFORMINA, ATORVASTATINA,
INSULINA LANTUS 10 UI/DIA
NIEGA TOXICOS Y QUIRURGICOS.
PRM. :

EXAMEN FISICO

FC : 80 FR : 20 T/A : 120/80

TEMP : 36

GLASGOW : E - Apertura Ocular : 4-Espontanea V - Respuesta Verbal : 5-Orientado M - Respuesta Motora : 6-Cumple
ordenes Expresadas por Voz

VALOR: 15 / 15 -

ASPECTO GENERAL DEL PACIENTE : ESTABLE

CABEZA, CARA, ORGANOS SENTIDOS : SIN ALTERACION APARENTE

CUELLO : SIN ALTERACION APARENTE

TORAX : SIN ALTERACION APARENTE

ABDOMEN : SIN ALTERACION APARENTE

GENITOURINARIO : SIN ALTERACION APARENTE

PELVIS : SIN ALTERACION APARENTE

DORSO Y EXTREMIDADES : RODILLA IZQUIERDA

HERIDAS QX CICATRIZADAS SIN SIGNOS DE INFECCION ARCOS DE MOVILIDAD CONSERVADOS NO SIGNOS DE
INESTABILIDAD EXAMEN NEUROVASCULAR ADECUADO ATROFIA DEL CUADRICEPS

S.N.C. : SIN ALTERACION APARENTE

DIAGNOSTICOS

S820 - FRACTURA DE LA ROTULA

FRACTURA DE ROTULA IZQUIERDA

EVOLUCIÓN

MC CONTROL ORTOPEDIA

PACIENTE CON 5 MESES Y 3 SEMANAS DE EVOLUCION DE REDUCCION ABIERTA MAS OPSTEOSINTESIS DE FRACTURA
DE ROTULA IZQUIERDA

REFIERE

DOLOR PERMANENTE Y MOLESTIA DE RODILLA IZQUIERDA



CENTRO MÉDICO

VALLESALUD

HISTORIA CLINICA DE CONSULTA EXTERNA

Page 2 of 2

Centro Medico y Rehabilitacion Valle Salud S.A.S. Nit: 900847382 9

Caso: 335560

PACIENTE: 1130944712 - HEYNER MOSQUERA MOSQUERA

NO. ADMISION: 358406

EXAMEN FISICO

HERIDAS QUIRURGICAS CICATRIZADAS SIN SIGNOS DE INFECCION ARCOS DE MOVILIDAD CONSERVADOS EXAMEN NEUROVASCULAR ADECUADO ATROFIA DEL CUADRICEPS

RADIOGRAFIA DE RODILLA IZQUIERDA

FRACTURA EN PROCESO DE CONSOLIDACION OSTEOSINTESIS BIEN POSICIONADO

PLAN:

CONTROL 2 MESES CON RADIOGRAFIA DE RODILLA IZQUIERDA

GYMNASTO FORTALECIMIENTO MUSCULAR

CONDUCTA / PLAN

1. 30/11/22 : RADIOGRAFIA DE RODILLA AP, LATERAL IZQUIERDA
2. 30/11/22 : CONTROL AMBULATORIO POR ORTOPEDIA 2 MESES CON RADIOGRAFIA DE RODILLA IZQUIERDA

Dr. ALBERTO ANDRES CAMPO GUILLEN

Reg.M. 52533504 Esp. ORTOPEDIA Y TRAUMATOLOGIA



CENTRO MÉDICO
VALLESALUD

HISTORIA CLINICA DE CONSULTA EXTERNA

Page 2 of 2

Centro Medico y Rehabilitacion Valle Salud S.A.S. Nit: 900847382 9

Caso: 316228

PACIENTE: 1130944712 - HEYNER MOSQUERA MOSQUERA

NO. ADMISION: 337289

EXAMEN FISICO DESCRITO

SE INDICA INICIAR HIDROTERAPIAS INDICADAS
PRORROGA DE INCAPACIDAD MEDICA POR 15 DIAS

CONDUCTA / PLAN

1. 05/08/22 : INCAPACIDAD MEDICA POR 15 DIAS



Dr. DIANA ARTEAGA MENA
Reg.M. 571620 Esp. MEDICINA GENERAL



CENTRO MÉDICO
VALLESALUD

HISTORIA CLINICA DE CONSULTA EXTERNA

Page 2 of 2

Centro Medico y Rehabilitacion Valle Salud S.A.S. Nit: 900847382 9

Caso: 318787

PACIENTE: 1130944712 - HEYNER MOSQUERA MOSQUERA

NO. ADMISION: 340084

MENOR A 3 SEG.

DE MOMENTO SE CONSIDERA. CONTINUAR CON PROCESO DE REHABILITACION, FISIOTERAPIA. HIDROTERAPIA.

AIÑE CICLO CORTO + CAPSAICINA CREMA CADA 8 HORAS MANEJO DOLOR.

RECOMENDACIONES

SIGNOS DE ALARMA

INCAPACIDAD X 8 DIAS.

CONDUCTA / PLAN

1. 22/08/22 : INCAPACIDAD MEDICA 8 DIAS.
2. 22/08/22 : OXAPROZIN (DURAPROX) 600 MG TAB 600 MG ORAL CADA 12 HORAS POR 7 DIA(S)

Dr. YESID CHAMORRO GARCIA
Reg.M. 1087414901 Esp. MEDICINA GENERAL



Centro Médico y
Rehabilitación Valle Salud

FORMATO DE INCAPACIDAD

Caso No. **318787**

Paciente: HEYNER MOSQUERA MOSQUERA Edad: 34 Años No. Doct: 1130944712 Sexo: Masculino

Empresa Contratante: CODESA Tipo Evento: ACC. TRANSITO

Ocupacion: OTROS TRABAJADORES DE SERVICIOS

Actividad: Empresa Cubre Incapacidad: SURA

Diagnostico: S820 : FRACTURA DE LA ROTULA

Limitacion Especifica:

Duracion: (8) OCHO DIAS Desde 22-ago.-2022 Hasta 29-ago.-2022

Incapacidad Valida solo con la Firma del Medico.

Firma Medico:

Y. Chamorro Garcia

Direccion: Pbx:



CERTIFICA:

A QUIEN PUEDA INTERESAR

Actuando en mi calidad de Coordinadora de Gestión Humana de **CODESA**¹, teniendo en cuenta que se ejecutó un contrato de trabajo a término indefinido con el señor (a) **HEYNER MOSQUERA MOSQUERA**, en cumplimiento de lo previsto en la normatividad laboral², se emite la siguiente:

CERTIFICACIÓN	
Empleadora	
Denominación social	C O D E S A
NIT	805.012.299 – 7
Dirección	Calle 22 Norte, 6AN-52 Edificio Santa Monica Torre II Piso 4-5
Teléfono	(2) 8990606
Correo electrónico	alvaro.gomez@codesa.com.co
Representante legal	Álvaro Gómez Sanclemente
Trabajador	
Nombre	HEYNER MOSQUERA MOSQUERA
C.C. No.	1.130.944.712
Información del empleo	
Término del contrato	Indefinido
Cargo u oficio	Analista Operaciones TI
Fecha de inicio	10 de Marzo de 2015
Fecha de terminación	29 de Agosto de 2022
Causa de la terminación	
Retiro Voluntario	
Lugar de ejecución	
Cali	
Salario mensual devengado	
Dos Millones Quinientos cuatro mil ochocientos ochenta y siete Pesos Mcte (\$2.504.887)	
Periodos de pago del salario	
Quincenal	

Para constancia se firma en Cali, el 30 de Agosto de 2022.

Atentamente,

YENI ALEXANDRA VANEGAS Z
Coordinadora Gestión Humana

¹ Constituida por escritura pública No. 12154 del 215 de octubre de 19915 otorgada en la Notaría Dieciocho del Círculo de Santiago de Cali, inscrita en la Cámara de Comercio de Santiago de Cali el día 015 de noviembre de 19915, con el número 1515153 del libro IX, con NIT. 1505.012.299 – 15.

² Código Sustantivo del Trabajo – Artículo 515. Obligaciones especiales del empleador. “Son obligaciones especiales del empleador. (...) 15. Dar al trabajador que lo solicite, a la expiración de contrato, una certificación en que consten el tiempo de servicio, la índole de la labor y el salario devengado...”

Santiago de Cali, Colombia

Calle 13 No. 22^a-24

www.codesa.com.co

PBX: (515-2) 1599015015

GASTOS DE TRANSPORTE.

FECHA	CONCEPTO escribir la clínica o lugar donde se dirigió especificando si era consulta médica, fisioterapia, medicina legal, fiscalía.	VALOR DEL TRANSPORTE	FIRMA DEL TRANSPORTADOR
13-06-2022	Traslado a casa desde clínica. Salida de hospitalización	\$ 15.700	
16-06-2022	Traslado a Centro Médico valle salud Para Curación	32.000	
22-06-2022	Traslado a Centro Médico valle salud Para Curación	\$ 31.500	
28-06-2022	Centro médico Valle Salud - Curación	\$ 30.000	
30-06-2022	Centro Médico valle salud Curación y Control	\$ 32.000	
06-07-2022	Centro Médico valle salud a Curación	\$ 34.000	
08-07-2022	Centro Médico valle salud a terapia física	\$ 30.000	
09-07-2022	Centro médico valle salud a terapia física	\$ 32.500	
11-07-2022	Centro médico valle salud a terapia física, Curación y cita médico general.	\$ 30.700	
13-07-2022	Centro médico valle salud a terapia física.	\$ 33.000	
14-07-2022	Centro médico valle salud a terapia física.	\$ 34.000	
15-07-2022	Centro médico valle salud a terapia física.	\$ 32.000	
16-07-2022	Centro médico valle salud a terapia física.	\$ 32.000	
18-07-2022	Centro médico valle salud a terapia física.	\$ 31.500	

GASTOS DE TRANSPORTE.

FECHA	CONCEPTO escribir la clínica o lugar donde se dirigió especificando si era consulta médica, fisioterapia, medicina legal, fiscalía.	VALOR DEL TRANSPORTE	FIRMA DEL TRANSPORTADOR
19-07-2022	Centro médico valle salud a terapia física.	\$ 34.000	
21-07-2022	Centro médico valle salud a terapia física.	\$ 33.100	
22-07-2022	Centro médico valle salud a terapia física.	\$ 32.600	
23-07-2022	Centro médico valle salud a terapia física.	\$ 33.500	
26-07-2022	Centro médico valle salud a terapia física.	\$ 32.700	
27-07-2022	Centro médico valle salud a fisioterapia.	\$ 30.500	
28-07-2022	Centro médico valle salud a terapia física.	\$ 31.200	
01-08-2022	Centro médico valle salud a terapia física.	\$ 34.000	
02-08-2022	Centro médico valle salud a terapia física.	\$ 34.000	
03-08-2022	Centro médico valle salud a terapia física.	\$ 32.700	
04-08-2022	Centro médico valle salud a terapia física.	\$ 33.100	
05-08-2022	Centro médico valle salud a terapia física.	\$ 30.800	
08-08-2022	Centro médico valle salud a terapia física.	\$ 34.200	
09-08-2022	Centro médico valle salud a terapia física.	\$ 31.500	

GASTOS DE TRANSPORTE.

FECHA	CONCEPTO escribir la clínica o lugar donde se dirigió especificando si era consulta médica, fisioterapia, medicina legal, fiscalía.	VALOR DEL TRANSPORTE	FIRMA DEL TRANSPORTADOR
10/08/2022	Centro médico valle salud a terapia física	\$ 30.600	
11/08/2022	Centro médico valle salud a terapia física e hidro-terapia	\$ 32.000	
12/08/2022	Centro médico valle salud a terapia física e hidroterapia	\$ 32.700	
17/08/2022	Centro médico valle salud a terapia física	\$ 33.100	
18/08/2022	Centro médico valle salud a terapia física	\$ 30.500	
19/08/2022	Centro médico valle salud a terapia física	\$ 34.000	
22/08/2022	Centro médico valle salud a consulta médico general	\$ 33.200	
23/08/2022	Centro médico valle salud a terapia física	\$ 32.000	
24/08/2022	Centro médico valle salud a terapia física e hidroterapia	\$ 34.000	
25/08/2022	Centro médico valle salud a terapia física e hidroterapia	\$ 33.500	
26/08/2022	Centro médico valle salud a terapia física e hidroterapia	\$ 32.000	
29/08/2022	Centro médico valle salud a control con ortopedia	\$ 33.100	
30/08/2022	Centro médico valle salud a terapia física e hidroterapia	\$ 33.400	
31/08/2022	Centro médico valle salud a terapia física e hidroterapia	\$ 30.900	

GASTOS DE TRANSPORTE.

FECHA	CONCEPTO escribir la clínica o lugar donde se dirigió especificando si era consulta médica, fisioterapia, medicina legal, fiscalía.	VALOR DEL TRANSPORTE	FIRMA DEL TRANSPORTADOR
01/09/2022	Centro médico valle salud a terapia física e hidroterapia	\$ 32.300	
02/09/2022	Centro médico valle salud a terapia física e hidroterapia	\$ 33.200	
05/09/2022	Centro médico valle salud a terapia física e hidroterapia	\$ 34.300	
06/09/2022	Centro médico valle salud a terapia física e hidroterapia	\$ 30.900	
07/09/2022	Centro médico valle salud a terapia física e hidroterapia	\$ 31.400	
08/09/2022	Centro médico valle salud a terapia física e hidroterapia	\$ 34.000	
09/09/2022	Centro médico valle salud a hidroterapia	\$ 33.500	
15/09/2022	Centro médico valle salud a consulta médico general	\$ 33.700	
29/09/2022	Traslado a Medicina Legal Para valoración	\$ 40.000	
30/11/2022	Centro médico valle salud a control por ortopedia	\$ 33.600	
22/12/2022	Medicina legal para seguimiento	\$ 40.000	