

Señor  
**JUEZ CIVIL MUNICIPAL DE BOGOTÁ (REPARTO)**  
**E. S. D.**

REF: **PROCESO DECLARATIVO DE RESPONSABILIDAD CIVIL CONTRACTUAL – MENOR CUANTÍA**  
DEMANDANTE: **JORGE BUITRAGO MAHECHA**  
DEMANDADA: **BBVA SEGUROS DE VIDA COLOMBIA S.A.**

**ANDREA PÉREZ MORALES**, abogada en ejercicio profesional acreditada con T.P. Nro. 195.669 del C.S. de la J, identificada con C.C. N°. 52.695.942, con domicilio en la ciudad Bogotá, D.C., presento **DEMANDA DECLARATIVA DE RESPONSABILIDAD CIVIL CONTRACTUAL - MENOR CUANTIA**.

**I. PARTES DEL PROCESO**

**PARTE DEMANDANTE**

1. **JORGE BUITRAGO MAHECHA** mayor de edad, identificado con la cédula de ciudadanía N° 14.242.542 de Ibagué; residenciado en la carrera 69 A N° 57-10 Sur, Barrio Villa del Río, Bogotá D.C.; teléfono 312-3799945; correo electrónico [jorgebuitrago2542@gmail.com](mailto:jorgebuitrago2542@gmail.com).

**APODERADA: ANDREA PÉREZ MORALES**, identificada con la cédula de ciudadanía N° 52.695.942 de Bogotá D.C.; abogada acreditada con tarjeta profesional N°195.669 del C.S de la J.; con domicilio en la ciudad de Bogotá en la carrera 6 N° 11- 54 Oficina 409 Edificio la Libertad; teléfono 321-3205403 y correo electrónico [consultorespmybc@gmail.com](mailto:consultorespmybc@gmail.com)

**PARTE DEMANDADA**

1. **BBVA SEGUROS DE VIDA COLOMBIA S.A.** entidad legalmente constituida e identificada con el Nit N° 800.240.882-0, con domicilio principal en la carrera 9 N° 72 21 piso 8 en la ciudad de Bogotá; teléfono 601 -2191100; correo electrónico [judicialesseguros@bbva.com](mailto:judicialesseguros@bbva.com). Es demandada dentro del presente proceso en calidad de aseguradora de la Póliza de Seguro Vida Deudor No. 02 262 0000070297, certificado No. 0013-0158-64-4019098757.

En cumplimiento al artículo 8 de la Ley 2213 de 2022, se afirma bajo la gravedad del juramento que la dirección de notificaciones judiciales, la dirección física y el teléfono se encuentran contenidos en el certificado de existencia y representación legal expedido por la Cámara y Comercio de la ciudad de Bogotá D.C. el día 8 de agosto de 2024.

**II. DECLARACIONES, PRETENSIONES Y CONDENAS**

**PRIMERA:** DECLÁRASE la existencia del contrato de seguro contenido en la Póliza de Seguro Vida Deudor N° 02 262 0000070297 - VGDB No. 0110043, certificado No. 0013-0158-64-4019098757 expedido por **BBVA SEGUROS DE VIDA COLOMBIA S.A.** que ampara la obligación N°. 0013-0158-68-9622993715 con el **Banco BBVA COLOMBIA**, bajo las siguientes coberturas:

AMPARO	VR. ASEGURADO
Vida (Muerte por cualquier causa)	\$118,000,000.00
Incapacidad total y permanente	\$118,000,000.00

**SEGUNDA:** Que, como consecuencia de la anterior declaración, se declare **BBVA SEGUROS DE VIDA COLOMBIA S.A.** incumplió el contrato de seguro contenido en la Póliza de Seguro Vida Deudor N° 02 262 0000070297 - VGDB No. 0110043, certificado N° 0013-0158-64-4019098757 al negar el pago del amparo de **incapacidad total y permanente** al señor **JORGE BUITRAGO MAHECHA** identificado con la cédula de ciudadanía N° 14.242.542 de Ibagué.

**TERCERA:** Que, se condene a **BBVA SEGUROS DE VIDA COLOMBIA S.A.** a la afectación de la Póliza de Seguro Vida Deudor N° 02 262 0000070297 - VGDB No. 0110043 en la cobertura de **INCAPACIDAD TOTAL Y PERMANENTE** en la suma de **CIENTO DIECIOCHO MILLONES DE PESOS MCTE (\$118.000.000.00)**.

**CUARTA:** Que, como consecuencia de la afectación de la Póliza de Seguro Vida Deudor N° 02 262 0000070297 - VGDB No. 0110043 se realice el pago de la obligación crediticia N° 0013-0158-68-9622993715 con el **Banco BBVA COLOMBIA** en el saldo insoluto de la deuda al momento de proferir sentencia.

**QUINTA:** Que, como consecuencia de la afectación de la Póliza de Seguro Vida Deudor N° 02 262 0000070297 - VGDB No. 0110043 y el pago del saldo insoluto de la obligación crediticia N° 0013-0158-68-9622993715 se realice la devolución de las cuotas pagadas por el señor **JORGE BUITRAGO MAHECHA** al **Banco BBVA COLOMBIA** desde la fecha de ocurrencia del siniestro hasta la última cuota pagada, monto que deberá indexarse al momento de proferir sentencia.

**SEXTA:** Que, como consecuencia de la afectación de la Póliza de Seguro Vida Deudor N° 02 262 0000070297 - VGDB No. 0110043 y el pago del saldo insoluto de la obligación crediticia N° 0013-0158-68-9622993715 se realice la devolución de las primas pagadas a la póliza desde la fecha de ocurrencia del siniestro hasta la última cuota pagada, monto que deberá indexarse al momento de proferir sentencia

**SÉPTIMA:** Que, se condene a **BBVA SEGUROS DE VIDA COLOMBIA S.A.** al reconocimiento de intereses moratorios conforme lo dispone el artículo 1080 del Código de Comercio.

**OCTAVA:** Como consecuencia de la declaración de responsabilidad sírvase condenar a **BBVA SEGUROS DE VIDA COLOMBIA S.A.** al pago de las costas, agencias en derecho y gastos del proceso a favor de mi poderdante, de conformidad con las normas comerciales y civiles.

### **III. HECHOS**

**PRIMERO:** Con fecha 29 de junio de 2021, el señor **JORGE BUITRAGO MAHECHA** adquirió un crédito de libranza con la entidad financiera el Banco **BBVA COLOMBIA** por valor de **CIENTO DIECIOCHO MILLONES DE PESOS M/CTE (\$118.000.000.00)** crédito que se otorgó con las siguientes condiciones: [\(Prueba uno\)](#)

- Monto del Crédito: \$ 118,000,000.00
- Obligación N° 0013-0158-68-9622993715
- Plazo inicial: 120 Meses
- Tasa Interés: 10.39% E.A.
- Forma de Pago: Mensual

**SEGUNDO:** La obligación N° 0013-0158-68-9622993715 adquirida por el señor **JORGE BUITRAGO MAHECHA** con el Banco **BBVA COLOMBIA** fue amparada a través de la Póliza de Seguro Vida Deudor N° 02 262 0000070297 - VGDB No. 0110043, certificado No. 0013-0158-64-4019098757 expedida por la la aseguradora **BBVA SEGUROS DE VIDA COLOMBIA S.A.** [\(Prueba dos\)](#)

**TERCERO:** Las coberturas aseguradas bajo la Póliza de Seguro Vida Deudor N° 02 262 0000070297 - VGDB No. 0110043, certificado No. 0013-0158-64-4019098757 fueron: [\(Prueba dos\)](#)

AMPARO	VR. ASEGURADO
Vida (Muerte por cualquier causa)	\$118,000,000.00
Incapacidad total y permanente	\$118,000,000.00

**CUARTO:** El señor **JORGE BUITRAGO MAHECHA** es diagnosticado con cáncer (mieloma múltiple) el día 20 de diciembre de 2021 con inicio de tratamiento con quimioterapia en enero de 2022 en manejo por hemato-oncología. (Prueba tres)

**QUINTO:** Consecuente con las biopsias de médula ósea realizadas previamente en el tratamiento de mieloma que recibió el señor **JORGE BUITRAGO MAHECHA** presenta lesión lítica en acetábulo izquierdo con impactación de cabeza femoral, con severo dolor y limitación para el apoyo del miembro inferior izquierdo. (Prueba tres)

**SEXTO:** El día 6 de enero de 2022 se le realizó tiroidectomía al señor **JORGE BUITRAGO MAHECHA** por presencia de nódulo sospechoso. (Prueba tres)

**SÉPTIMO:** El señor **JORGE BUITRAGO MAHECHA** con las patologías presentadas desde su diagnóstico de cáncer solicita la afectación de la póliza Póliza de Seguro Vida Deudor N° 02 262 0000070297 - VGDB No. 0110043, certificado No. 0013-0158-64-4019098757 el día 3 de febrero de 2022.

**OCTAVO:** Mediante comunicado fechado del día 8 de febrero de 2022, **BBVA SEGUROS DE VIDA COLOMBIA S.A** señala que para proceder con la afectación de la póliza de seguro de vida deudores en la cobertura de incapacidad total y permanente es necesario: *“Para estudio del amparo por Incapacidad Total se deberá anexar Calificación de la Incapacidad (Emitida por cualquiera de las siguientes entidades: la ARL, la EPS, la AFP del Asegurado, las compañías de seguros que otorgan el seguro previsional de invalidez o sobrevivencia, la Junta Regional o Nacional de Calificación de invalidez, la Junta Médica Laboral Militar o de Policía, el Tribunal Médico de Revisión Militar y de Policía o por parte de organismos debidamente facultados por la Ley que califiquen regímenes especiales.)”* (Prueba cuatro)

**NOVENO:** El día 17 de febrero de 2023, el señor **JORGE BUITRAGO MAHECHA** fue calificado por la **JUNTA REGIONAL DE CALIFICACIÓN DE INVALIDEZ** de la ciudad de Bogotá, en donde le dictaminaron el 53.72% de pérdida de capacidad laboral mediante dictamen N° 14242542 – 1461. (Prueba cinco)

**DÉCIMO:** Los diagnósticos evaluados por la **JUNTA REGIONAL DE CALIFICACIÓN DE INVALIDEZ** fueron: **a)** Fractura de otras partes del fémur - Fractura patológica por mieloma multiple de miembro inferior izquierdo (S728); **b)** Fractura del acetábulo - Fractura patológica por mieloma multiple de miembro inferior izquierdo (S324); **c)** Hipotiroidismo, no especificado - Post tiroidectomía (E039). y **d)** Mieloma múltiple (C900) (Prueba cinco)

**DÉCIMO PRIMERO:** Las deficiencias calificadas por **JUNTA REGIONAL DE CALIFICACIÓN DE INVALIDEZ** fueron: **a)** Deficiencias por alteraciones debidas a neoplasias o cáncer; **b)** Deficiencias por enfermedades de la tiroides; **c)** Deficiencia por disestesia secundaria a periférica o lesión de médula espinal y dolor crónico somático; **d)** Deficiencia por pérdida de la agudeza auditiva (No ponderada) y **e)** Deficiencia por alteración de miembros inferiores. (Prueba cinco)

**DÉCIMO SEGUNDO:** En cumplimiento del requisito de calificación de invalidez y ante la ocurrencia del riesgo asegurado, esto es, la incapacidad total y permanente, se formalizó el día 28 de marzo de 2023, la solicitud de afectación de la Póliza de Seguro Vida Deudor N° 02 262 0000070297 - VGDB No. 0110043, certificado No. 0013-0158-64-4019098757 ante la aseguradora **BBVA SEGUROS DE VIDA COLOMBIA S.A.** (Prueba seis)

**DÉCIMO TERCERO:** Mediante correo electrónico recibido de la aseguradora **BBVA SEGUROS DE VIDA COLOMBIA S.A.** desde el e-mail clientes@bbvaseguros.com.co el día 29

de marzo de 2023, se recibe respuesta donde se señala que el trámite de solicitud de pago de seguro ha sido **aprobado** y en efecto se procederá con el pago. (Prueba siete)

**DÉCIMO CUARTO:** Emite nueva contestación el asegurador de vida mediante comunicado de fecha 30 de marzo de 2023 **objetando** la reclamación con sustento en que en la declaración del estado de asegurabilidad se omitió declarar la existencia de las siguientes patologías: *“De acuerdo con la historia clínica de la Dirección de Sanidad de la Policía Nacional de noviembre 16 de 2012, encontramos que el señor Jorge Buitrago Mahecha tiene antecedentes médicos de AIT (Accidente Isquemia Cerebral Transitoria) con Hemiparesia Izquierda (parestesias en antebrazos y manos); además, se evidencia antecedentes médicos de Síndrome de Robo de Subclavia, Síndrome del Túnel Carpiano y Epicondilitis Lateral en registro médico de 27 de noviembre de 2012. Hipotiroidismo en registro médico de diciembre 26 de 2012. También, se evidencia antecedentes médicos de Hiperlipidemia desde febrero 14 de 2013. Secuelas de otras Enfermedades Cerebrovasculares específicas en registro de mayo 29 de 2013. Apnea del Sueño desde marzo 29 de 2019. Hipoacusia en registro de mayo 28 de 2019. Estos diagnósticos forman parte de las causales de calificación. Hechos relevantes que no fueron declarados y que motivaron la objeción al pago del respectivo seguro”* (Prueba ocho)

**DÉCIMO QUINTO:** Mediante derecho de petición presentado el día 23 de agosto de 2023 mediante los canales electrónicos [siniestros.co@bbva.com](mailto:siniestros.co@bbva.com); [clientes@bbvaseguros.com.co](mailto:clientes@bbvaseguros.com.co); [SCARRAMIREZ@bbva.com](mailto:SCARRAMIREZ@bbva.com); [YESID.DELGADO@bbva.com](mailto:YESID.DELGADO@bbva.com) se insiste en la afectación de la Póliza de Seguro Vida Deudor N° 02 262 0000070297 - VGDB No. 0110043, certificado No. 0013-0158-64-4019098757 ante la aseguradora **BBVA SEGUROS DE VIDA COLOMBIA S.A.** (Prueba nueve)

**DÉCIMO SEXTO:** Dentro de la petición realizada el día 23 de agosto de 2023 se solicitó:

“...

1. Se solicita fotocopia de la declaración de asegurabilidad del seguro de vida deudores suscrito por el señor **JORGE BUITRAGO MAHECHA** como anexo obligatorio del crédito N° 00130158009622993715.
2. Se solicita fotocopia de la documentación suscrita por el señor **JORGE BUITRAGO MAHECHA** que soportó y sustentó el crédito N° 00130158009622993715.
3. Se solicita copia de las condiciones generales, particulares y exclusiones del seguro de vida deudores que amparó la obligación N° 00130158009622993715.
4. Se solicita copia del registro de video del día 29 de junio de 2021 en el cual se registra la atención presencial prestada al señor **JORGE BUITRAGO MAHECHA** en la sede del banco BBVA de la carrera 11 en la ciudad de Bogotá.”

(Prueba diez)

**DÉCIMO SÉPTIMO:** En respuesta de fecha 22 de septiembre de 2023, la aseguradora de vida reitera su objeción y adicionalmente señala expresamente: *“La figura jurídica que obró en el presente caso es la reticencia y la inexactitud. Es por lo tanto, el artículo 1058 del Código de Comercio el fundamento jurídico que da base a esta exigencia, el cual reza: “El tomador está obligado a declarar sinceramente los hechos o circunstancias que determinan el estado del riesgo, según el cuestionario que le sea propuesto por el asegurador. La reticencia o inexactitud sobre los hechos o circunstancias que, conocidos por el asegurador, lo hubiesen retraído de celebrar el contrato, o inducido a estipular condiciones más onerosas, producen la nulidad relativa del seguro”* (Prueba once)

**DÉCIMO OCTAVO:** Dentro de los documentos entregados en la respuesta proferida por **BBVA SEGUROS DE VIDA COLOMBIA S.A.** el día 22 de septiembre de 2023 se relaciona el formulario de asegurabilidad que fue entregado al señor **JORGE BUITRAGO MAHECHA** el cual es diligenciado con base en las instrucciones impartidas por el funcionario del **BANCO BBVA** el día de otorgamiento del crédito.

**DÉCIMO NOVENO:** Se advierte una inconsistencia significativa en la objeción proferida por **BBVA SEGUROS DE VIDA COLOMBIA S.A.** por cuanto las patologías denominadas



“AIT (Accidente Isquemia Cerebral Transitoria) con Hemiparesia Izquierda (parestias en antebrazos y manos); además, se evidencia antecedentes médicos de Síndrome de Robo de Subclavia, Síndrome del Túnel Carpiano y Epicondilitis Lateral en registro médico de 27 de noviembre de 2012. Hipotiroidismo en registro médico de diciembre 26 de 2012” en ningún caso fueron objeto de la calificación realizada por la **JUNTA REGIONAL DE CALIFICACIÓN DE INVALIDEZ DE BOGOTÁ D.C.** (Prueba ocho)

**VIGÉSIMO:** Las patologías objeto de calificación son consecuentes del diagnóstico de cáncer como consta en el análisis y conclusiones contenidas en el dictamen de pérdida de capacidad laboral N° 14242542 – 1461:

“(…)

*En relación con las deficiencias se realiza calificación por Alteraciones debidas a neoplasias o cáncer (Mieloma Múltiple), Alteraciones del sistema nervioso central y periférico (dolor crónico oncológico); alteración de las extremidades superiores e inferiores (restricción de movimiento de cadera izquierda); alteraciones del sistema endocrino (hipotiroidismo, tiroidectomía); alteraciones del sistema auditivo y vestibular (hipoacusia)”*

(Prueba cinco)

**VIGÉSIMO PRIMERO:** De conformidad con la historia clínica, el señor **JORGE BUITRAGO MAHECHA** para la fecha de otorgamiento del crédito y diligenciamiento del formulario de asegurabilidad, no estaba presentando ninguna patología como tampoco había sido diagnosticado con las patologías objeto de calificación. (Prueba tres)

**VIGÉSIMO SEGUNDO:** El clausulado de la PÓLIZA DE SEGURO DE VIDA GRUPO DEUDORES BANCASEGUROS contempla el anexo de “**INCAPACIDAD TOTAL Y PERMANENTE**” y define este amparo de la siguiente manera:

“ 1. AMPAROS

3.1 INCAPACIDAD TOTAL Y PERMANENTE

*SI DURANTE LA VIGENCIA DE LA PÓLIZA A LA CUAL ACCEDE Y ANTES DE CUMPLIR EL ASEGURADO LA EDAD DEFINIDA EN LAS CONDICIONES GENERALES Y PARTICULARES DE LA PÓLIZA, SI COMO ASEGURADO SUFRE UNA INCAPACIDAD QUE IMPIDA DE EN FORMA TOTAL Y PERMANENTE REALIZAR CUALQUIER TIPO DE ACTIVIDAD U OCUPACIÓN SIEMPRE QUE NO HAYA SIDO PROVOCADA POR EL ASEGURADO LA COMPAÑÍA PAGARÁ EL 100% DEL VALOR ASEGURADO.*

*SÓLO SE CONSIDERARÁ COMO INCAPACIDAD TOTAL Y PERMANENTE PARA EFECTOS DE ESTE SEGURO, CON INDEPENDENCIA DE SI PERTENECE O NO A UN RÉGIMEN ESPECIAL DE CALIFICACIÓN DE INVALIDEZ, CUANDO EXISTA UNA CALIFICACIÓN DE PÉRDIDA DE CAPACIDAD LABORAL, EN FIRME, REALIZADA POR LA EPS, LA ARL O LA AFP A LA CUAL SE ENCUENTRE AFILIADO O POR LA JUNTA REGIONAL O NACIONAL DE CALIFICACIÓN DE INVALIDEZ, SIEMPRE QUE LA MISMA ARROJE UNA PÉRDIDA DE CAPACIDAD LABORAL IGUAL O SUPERIOR AL 50%.*

*LA FECHA DEL SINIESTRO SERÁ LA FECHA DE EMISIÓN DE LA CORRESPONDIENTE CALIFICACIÓN”*

(Prueba doce)

**VIGÉSIMO TERCERO:** Observése que la definición de la cobertura de “**INCAPACIDAD TOTAL Y PERMANENTE**” señala expresamente que si la incapacidad se adquiere durante la vigencia de la póliza habrá lugar al pago del 100% del valor asegurado, situación que se advierte en el presente caso considerando que la fecha de emisión de la calificación fue el 17 de febrero de

2023 con fecha de estructuración el día 02 de febrero de 2022, tiempo posterior al otorgamiento del crédito.

(Prueba cinco y doce)

**VIGÉSIMO CUARTO:** En el formulario de asegurabilidad proporcionado por el Banco BBVA contenía las siguientes preguntas para determinar el estado del riesgo al momento de otorgar el crédito:

Declaración de Asegurabilidad (Datos Sensibles)			
Estatura	1.70 cms	Peso	70 Kg
¿Ha padecido o está en tratamiento de alguna enfermedad relacionada con : infarto al miocardio, enfermedad coronaria, trombosis o accidente cerebro vascular, epoc, asma, diabetes, hipertensión, disfonía, discopatía?		Si	No
¿Presenta o ha presentado cáncer o tumores de cualquier clase?			X
¿Ha sido sometido a alguna intervención quirúrgica?			X
¿Sufre alguna incapacidad física o mental?			X
¿Sufre o ha sufrido cualquier problema de salud no contemplado anteriormente?			X
Si contestó afirmativamente cualquiera de las anteriores preguntas, detalle la enfermedad y fechas de ocurrencia:			
* Soy consciente y he sido informado que cualquier inconsistencia en la información suministrada anteriormente traerá como consecuencia la nulidad del contrato de seguros y acarreará la posible pérdida del derecho a cualquier indemnización.			

Ninguna de las patologías descritas allí han o habían sido padecidas por el señor **JORGE BUITRAGO MAHECHA**, por ello, su respuesta fue “no” a cada pregunta. (Prueba trece)

**VIGÉSIMO QUINTO:** Dentro de la objeción proferida por **BBVA SEGUROS DE VIDA COLOMBIA S.A.** se hace mención a la operancia de la figura jurídica de la reticencia e inexactitud a la luz de las estipulaciones del artículo 1058 del Código de Comercio, desconociendo que no toda reticencia conlleva la nulidad del contrato de seguro. (Prueba once)

**VIGÉSIMO SEXTO:** La reticencia que conlleva a la nulidad del seguro debe acreditar tres requisitos: (i) la mala fe del tomador, (ii) la trascendencia o relevancia de la preexistencia y (iii) el nexo entre la preexistencia y el siniestro. Para el presente caso, no demuestra el asegurador de vida la evidencia que conlleve a determinar existencia de alguno de los requisitos antes mencionados.

**VIGÉSIMO SÉPTIMO:** El banco **BBVA** ha continuado con el descuento de las cuotas mensuales de la obligación N°. 0013-0158-68-9622993715 desde el momento de la ocurrencia del accidente, esto es, desde el día 17 de febrero de 2023. (Prueba catorce)

**VIGÉSIMO OCTAVO:** Dentro de los descuentos realizados al señor **JORGE BUITRAGO MAHECHA** también le están descontando el valor de la prima de seguro de vida Deudor N° 02 262 0000070297 - VGDB No. 0110043. (Prueba catorce)

**VIGÉSIMO NOVENO:** Se realizó el agotamiento del requisito de procedibilidad ante el Centro de Conciliación de la Personería de Bogotá con citación a audiencia de conciliación que se programó el día 21 de marzo de 2024. (Prueba quince)

**TRIGÉSIMO:** Ante la falta de asistencia por parte de **BBVA SEGUROS DE VIDA COLOMBIA S.A.** a la convocatoria notificada, el Centro de Conciliación de la Personería de Bogotá expidió el acta N° 3984666. (Prueba quince)

**TRIGÉSIMO PRIMERO:** El señor **JORGE BUITRAGO MAHECHA** gozó de buena salud antes y para el momento del otorgamiento del crédito y de ello dan cuenta las actividades que realizó como trabajador en empresas como PetroleumGoldServices, Colegio Domingo Savio Bilingual School, Vigias de Colombia SRL LTDA e Hidrowell donde tuvo que realizarse exámenes médicos de ingreso que dieron cuenta de su excelente estado de salud. (Prueba dieciséis)

IV. JURAMENTO ESTIMATORIO

Bajo la GRAVEDAD DEL JURAMENTO, de conformidad con el artículo 206 del CGP, se declara que la estimación de lo pretendido se realiza de manera razonada con base en la siguiente liquidación:

- Cuantía indicada en el acápite de pretensiones de la demanda en la suma de **CIENTO DIECIOCHO MILLONES DE PESOS M/CTE (\$118.000.000.00)**

Se realizará la respectiva indexación y/o actualización así:

Fórmula:  $V_a = V_h \times \frac{if}{ii}$

Donde: **Va**: Es el valor actualizado, es decir el valor ya indexado.

**Vh**: Es el valor histórico, es decir el valor de \$118.000.000.00.

**if** : Es el índice final – El índice de precios al consumidor vigente al momento de la liquidación. Para el caso presente el mes de septiembre del 2024.

**ii**: Es el índice inicial – El índice de precios al consumidor que se encontraba vigente al momento de la causación del daño, es decir, el 4 día 17 de febrero de 2023, fecha de emisión de calificación del dictamen N° 14242542 - 1461

Al reemplazar cada variable de la fórmula, nos resulta la siguiente suma indexada:

	AÑO	MES		
Fecha final:	2024	9	IPC - FINAL	143,67
Liquidado desde:	2023	2	IPC- INICIAL	130,40
Capital:	\$118,000,000.00			
VALOR ACTUALIZADO	\$130,008,128.00			

Por lo anterior, el juramento estimatorio se estima de manera razonada en la suma de **\$130.008.128. m/cte**

**V. PRUEBAS**

**DOCUMENTALES:**

1. Constancia de otorgamiento de crédito Obligación N° 0013-0158-68-9622993715
2. Certificado de expedición de Póliza de Seguro Vida Deudor N° 02 262 0000070297 - VGDB No. 0110043, certificado No. 0013-0158-64-4019098757 por la la aseguradora **BBVA SEGUROS DE VIDA COLOMBIA S.A.**
3. Historia clínica que demuestra la evolución médica del señor **JORGE BUITRAGO MAHECHA.**
4. Comunicado fechado del día 8 de febrero de 2022, **BBVA SEGUROS DE VIDA COLOMBIA S.A** señala los requisitos para afectar la póliza.
5. Dictamen de pérdida de capacidad laboral N° 14242542 – 1461 practicado al señor **JORGE BUITRAGO MAHECHA** por la **JUNTA REGIONAL DE CALIFICACIÓN DE INVALIDEZ** de la ciudad de Bogotá.
6. Solicitud de afectación y pago de la Póliza de Seguro Vida Deudor N° 02 262 0000070297 - VGDB No. 0110043, certificado No. 0013-0158-64-4019098757 ante la aseguradora **BBVA SEGUROS DE VIDA COLOMBIA S.A.**
7. Comunicado recibido mediante correo electrónico por parte de **BBVA SEGUROS DE VIDA COLOMBIA S.A.** desde el e-mail clientes@bbvaseguros.com.co el día 29 de marzo de 2023, se recibe respuesta donde se señala que el trámite de solicitud de pago de seguro ha sido **aprobado** y en efecto se procederá con el pago.

8. Comunicado de **objección** fechado del día 30 de marzo de 2023 proferido por **BBVA SEGUROS DE VIDA COLOMBIA S.A.**
9. Radicado de derecho de petición presentado el día 23 de agosto de 2023 mediante los canales electrónicos [siniestros.co@bbva.com](mailto:siniestros.co@bbva.com); [clientes@bbvaseguros.com.co](mailto:clientes@bbvaseguros.com.co); [SCARRAMIREZ@bbva.com](mailto:SCARRAMIREZ@bbva.com); [YESID.DELGADO@bbva.com](mailto:YESID.DELGADO@bbva.com) en el que se insiste en la afectación de la Póliza de Seguro Vida Deudor N° 02 262 0000070297 - VGDB No. 0110043, certificado No. 0013-0158-64-4019098757.
10. Escrito de derecho de petición presentado el día 23 de agosto de 2023.
11. Comunicado de objeción proferido el día 22 de septiembre de 2023 por **BBVA SEGUROS DE VIDA COLOMBIA S.A.**
12. Clausulado de PÓLIZA DE SEGURO DE VIDA GRUPO DEUDORES BANCASEGUROS contempla el anexo de “**INCAPACIDAD TOTAL Y PERMANENTE**”
13. Formulario de asegurabilidad proporcionado por el Banco **BBVA**.
14. Extractos bancarios del señor **JORGE BUITRAGO MAHECHA** en el que se advierten los descuentos mensuales de la obligación N°. 0013-0158-68-9622993715.
15. Constancia de inasistencia N° 3984666 expedido por el centro de conciliación de la personería de Bogotá D.C.
16. Certificaciones laborales de las empresas PetroleumGoldServices, Colegio Domingo Savio Bilingual School, Vigias de Colombia SRL LTDA e Hidrowell.

#### **INTERROGATORIO DE PARTE:**

Solicito al señor Juez, citar al señor representante legal del extremo demandado para que concurra a su despacho en la hora y fecha señaladas para audiencia, con el fin de que rinda interrogatorio bajo la gravedad del juramento sobre los hechos de la demanda, en especial sobre las circunstancias de tiempo modo y lugar en que se expidió la Póliza de Seguro Vida Deudor N° 02 262 0000070297 - VGDB No. 0110043, certificado No. 0013-0158-64-4019098757 y los criterios evaluación y calificación del siniestro ocurrido el día 17 de febrero de 2023 fecha de emisión del dictamen N° 14242542 – 1461 que conllevaron a objetar la reclamación.

#### **VI. FUNDAMENTOS DE DERECHO.**

Código Civil Artículos 1494, 2341 al 2536 del C.C.; Ley 1564 de 2012 - C.G.P artículos 20, 25, 82 y SS. 368 y SS; Código de Comercio artículos 1036 al 1080, 1137, 1151; ley 2220 de 2022 de 2001; Ley 45/90.

#### **VII. DECLARACION JURADA**

Bajo la gravedad del juramento declaro que no se ha promovido ni por parte de mi poderdante y el suscrito ante la jurisdicción civil actuación alguna encaminada a obtener el pago del seguro de vida.

#### **VIII. COMPETENCIA Y CUANTIA**

Es usted competente señor Juez para conocer del presente proceso, por la cuantía la cual estimo inferior a 150 SMLMV, por el lugar de domicilio de la demandada y por la naturaleza del caso, de conformidad con las normas antes citadas.

**IX. ANEXOS**

1. Téngase como anexos los indicados en el acápite de pruebas documentales.
2. Poder para actuar
3. Fotocopia de la cédula de ciudadanía del señor **JORGE BUITRAGO MAHECHA**
4. Certificado de existencia de **BBVA SEGUROS DE VIDA COLOMBIA S.A.**
5. Fotocopia de tarjeta profesional y cédula de ciudadanía de la suscrita.
6. Certificado de vigencia de abogado expedido por el Registro Nacional de Abogados.

**X. NOTIFICACIONES**

- **Demandante:** **JORGE BUITRAGO MAHECHA** residenciado en la carrera 69 A N° 57-10 Sur, Barrio Villa del Río, Bogotá D.C.; teléfono 312-3799945; correo electrónico [jorgebuitrago2542@gmail.com](mailto:jorgebuitrago2542@gmail.com).
- **Demandada:** **BBVA SEGUROS DE VIDA COLOMBIA S.A.** con domicilio principal en la carrera 9 N° 72 21 piso 8 en la ciudad de Bogotá; teléfono 601 -2191100; correo electrónico [judicialesseguros@bbva.com](mailto:judicialesseguros@bbva.com).

En cumplimiento al artículo 8 de la Ley 2213 de 2022, se afirma bajo la gravedad del juramento que la dirección de notificaciones judiciales, la dirección física y el teléfono se encuentran contenidos en el certificado de existencia y representación legal expedido por la Cámara y Comercio de la ciudad de Bogotá D.C. el día 8 de agosto de 2024.

La suscrita en la carrera 6 N° 11- 54 Oficina 409 Edificio la Libertad de la ciudad de Bogotá D.C.; teléfono 321-3205403 y correo electrónico [consultorespmybc@gmail.com](mailto:consultorespmybc@gmail.com)

Atentamente,



**ANDREA PÉREZ MORALES**  
**C. C. No. 52.695.942 DE BOGOTÁ D.C.**  
**T. P. No. 195.669 del C. S. de la J.**



Señor

**JUEZ CIVIL MUNICIPAL (REPARTO)**

E.

S.

D.

**JORGE BUITRAGO MAHECHA** mayor de edad, identificado como aparece al pie de mi firma, domiciliado en la ciudad de Bogotá D.C., manifiesto que confiero poder especial, amplio y suficiente a los Doctores **ANDREA PÉREZ MORALES** abogada titulada con T.P. 195.669 del C.S. de la J. y/o **HADER ADOLFO URIBE TORO**, abogado titulado con T.P. 292.241 del C.S. de la J., para que en mi nombre y representación, inicien, tramiten y lleven hasta su terminación **PROCESO DECLARATIVO DE MAYOR CUANTIA DE RESPONSABILIDAD CIVIL CONTRACTUAL** tendiente a lograr el reconocimiento y pago de los amparos y coberturas contratadas en la póliza de seguro de vida deudores VGDB No. 0110043 que ampara la obligación crediticia N° 00130158009622993715.

La demanda va dirigida en forma directa, solidaria, separada o conjunta contra:


- **BBVA SEGUROS DE VIDA COLOMBIA S.A.** con NIT N° 800.240.882 – 0 como aseguradora de la póliza de vida deudores **VGDB No. 0110043** que ampara la obligación crediticia N° **00130158009622993715**.

Mis apoderados quedan revestidos de las facultades contenidas en el artículo 77 del C.G.P. y en especial las de demandar, solicitar medidas cautelares, conciliar, transigir, renunciar, sustituir, reasumir, designar apoderado suplente, presentar y adelantar la tachada en falsedad, reasumir sustituciones, solicitar y aportar pruebas, contradecir pruebas, presentar memoriales, interponer recursos, ejercer el derecho de petición, incoar acción de tutela ante vulneración de derechos fundamentales, cobrar ejecutivamente las condenas impuestas y realizar todas las actuaciones posteriores que sean consecuencia de una eventual sentencia condenatoria, firmar cualquier actuación tendiente a defender nuestros intereses por intermedio suyo o a quien designe y las demás propias del mandato encomendado.


Sírvase señor Juez, reconocer personería a los apoderados en los términos y para los efectos del presente poder.


Del señor Juez,

Atentamente,

  
**JORGE BUITRAGO MAHECHA**  
C.C. N° 14.242.542 de Ibagué

Aceptando,

  
**ANDREA PÉREZ MORALES**  
C.C. N° 52.695.942 de Bogotá  
T.P. 195.669 C. S de la J.

  
**HADER ADOLFO URIBE TORO**  
C.C. N° 98.545.078 de Envigado  
T.P. 292.241 C. S de la J.



**NOTARIA 56**  
CÍRCULO DE BOGOTÁ

**PODER ESPECIAL**

Verificación Biométrica Decreto-Ley 019 de 2012

Ante la NOTARÍA CINCUENTA Y SEIS DE BOGOTÁ D.C.

Compareció:

**BUITRAGO MAHECHA JORGE**

Quien exhibió la C.C. 14242542  
y declaró que la firma que aparece en el presente  
documento es suya y que el contenido del mismo  
es cierto. El compareciente solicitó y autorizó el  
tratamiento de sus datos personales al ser  
verificada su identidad cotejando sus huellas  
digitales y datos biográficos contra la base de  
datos de la Registraduría Nacional del Estado Civil.  
En Bogotá D.C. 2024-05-07 07:02:01



Cod. nw2m9



14634-84c60bdd

EL DECLARANTE

**BELKY JOSEFINA CALDERÓN ONATE**  
NOTARIA 56 DEL CÍRCULO DE BOGOTÁ





REPÚBLICA DE COLOMBIA  
IDENTIFICACIÓN PERSONAL  
CÉDULA DE CIUDADANÍA

NÚMERO 14.242.542

BUITRAGO MAHECHA

APELLIDOS

JORGE

NOMBRES

FIRMA



ÍNDICE DERECHO

FECHA DE NACIMIENTO  
IBAGUE  
(TOLIMA)

23-SEP-1962

LUGAR DE NACIMIENTO  
1.70

O+

ESTATURA

G.S. RH

M

SEXO

27-ABR-1981 IBAGUE

FECHA Y LUGAR DE EXPEDICIÓN

REGISTRADOR NACIONAL  
JUAN CARLOS GALINDO VÁZHA



A-1500150-01038196-M-0014242542-20180918

0062631221A 1

9905798875

CIUDAD DEL ESTADO CIVIL

**REPÚBLICA DE COLOMBIA**  
**IDENTIFICACIÓN PERSONAL**  
**CÉDULA DE CIUDADANÍA**

NÚMERO **52.695.942**

**PEREZ MORALES**  
APELLIDOS

**ANDREA**  
NOMBRES

*[Signature]*  
FIRMA



  
Consejo Superior de la Judicatura

**REPÚBLICA DE COLOMBIA**  
**RAMA JUDICIAL**

**CONSEJO SUPERIOR DE LA JUDICATURA**  
**TARJETA PROFESIONAL DE ABOGADO**

NOMBRES:  
**ANDREA**

APELLIDOS:  
**PEREZ MORALES**

PRESIDENTE CONSEJO  
SUPERIOR DE LA JUDICATURA  
**MARTHA LUCÍA OLANO DE NOGUERA**  
*[Signature]*

UNIVERSIDAD  
**CATOLICA DE COLOMBIA**

FECHA DE GRADO  
**27/08/2010**

CONSEJO SECCIONAL  
**BOGOTA**

CÉDULA  
**52695942**

FECHA DE EXPEDICION  
**07/10/2010**

TARJETA N°  
**195669**







INDICE DERECHO

FECHA DE NACIMIENTO **27-FEB-1980**

**BOGOTA D.C.**  
(CUNDINAMARCA)


LUGAR DE NACIMIENTO

**1.60**  
ESTATURA

**A+**  
G.S. RH

**F**  
SEXO

**18-MAR-1998 BOGOTA D.C.**  
FECHA Y LUGAR DE EXPEDICIÓN

  
REGISTRADOR NACIONAL  
JUAN CARLOS GALINDO VACHA



A-1500150-00959016-F-0052695942-20171128

0058605814A 1

9902330054

**ESTA TARJETA ES DOCUMENTO PUBLICO  
Y SE EXPIDE DE CONFORMIDAD CON LA  
LEY 270 DE 1996, EL DECRETO 196 DE 1971  
Y EL ACUERDO 180 DE 1996.**

**SI ESTA TARJETA ES ENCONTRADA, POR  
FAVOR, ENVIARLA AL CONSEJO SUPERIOR  
DE LA JUDICATURA, UNIDAD DE REGISTRO  
NACIONAL DE ABOGADOS.**





Consejo Superior de la Judicatura  
Unidad de Registro Nacional de Abogados y Auxiliares de la Justicia

**EL DIRECTOR DE LA UNIDAD DE REGISTRO NACIONAL DE ABOGADOS Y  
AUXILIARES DE LA JUSTICIA DEL CONSEJO SUPERIOR DE LA JUDICATURA**

**CERTIFICA**

**Certificado de Vigencia N.: 2759312**

Que de conformidad con el Decreto 196 de 1971 y el numeral 20 del artículo 85 de la Ley 270 de 1996, Estatutaria de la Administración de Justicia, le corresponde al Consejo Superior de la Judicatura regular, organizar y llevar el Registro Nacional de Abogados y expedir la correspondiente Tarjeta Profesional, previa verificación de los requisitos señalados por la Ley.

En atención a las citadas disposiciones legales y una vez revisado los registros que contienen nuestra base de datos se constató que el (la) señor(a) **ANDREA PEREZ MORALES**, identificado(a) con la **Cédula de ciudadanía No. 52695942.**, registra la siguiente información.

**VIGENCIA**

CALIDAD	NÚMERO TARJETA	FECHA EXPEDICIÓN	ESTADO
Abogado	195669	07/10/2010	Vigente
Observaciones: -			

Se expide la presente certificación, a los **11** días del mes de **septiembre** de **2024**.

**ANDRÉS CONRADO PARRA RÍOS**  
**Director**

Notas 1- Si el número de cédula, los nombres y/o apellidos presentan error, favor dirigirse a la Unidad de Registro Nacional de Abogados y Auxiliares de la Justicia.  
2- El documento se puede verificar en la página de la Rama Judicial [www.ramajudicial.gov.co](http://www.ramajudicial.gov.co) a través del número de certificado y fecha expedición.  
3- Esta certificación informa el estado de vigencia de la Tarjeta Profesional, Licencia Temporal, Juez de Paz y de Reconsideración

X @JudicaturaCSJ

📍 Consejo Superior de la Judicatura

📍 Consejosuperiorjudicatura

📍 Rama Judicial - Consejo Superior de la Judicatura

📍 Administrando Justicia Podcast

📍 Consejo Superior de la Judicatura

🌐 [www.ramajudicial.gov.co](http://www.ramajudicial.gov.co)

📍 Carrera 8 # 12b - 82, Piso 4

☎ 381 7200

✉ [regnal@cendoj.ramajudicial.gov.co](mailto:regnal@cendoj.ramajudicial.gov.co)



**BBVA COLOMBIA**  
**NIT 860.003.020-1**

**CERTIFICA**

Que **JORGE BUITRAGO MAHECHA** identificado(a) con **cédula de ciudadanía número 14,242,542**, titular del Crédito de **Libranza No 00130158-9622993715**, con fecha de desembolso **29 de Junio de 2021**, se encuentra al día en los pagos y a la fecha presenta un manejo conforme a lo establecido contractualmente y en las siguientes condiciones:

Monto del Crédito: \$ **118,000,000.00**

Plazo inicial: **120 Meses**

Tasa Interés: **10.39% E.A.**

Forma de Pago: **Mensual**

Deuda Actual: \$ **106,621,031.20**

Esta certificación se expide a solicitud del titular el día **23 de febrero del 2023** a las **14:37**, con destino a **Quien Interese**.

FIRMA AUTOGRAFICA

FIRMA AUTORIZADA

BBVACOLOMBIA

BBVA COLOMBIA ESTABLECIMIENTO BANCARIO



**BBVA SEGUROS DE VIDA COLOMBIA S.A.**  
**Nit. 800.240.882 - 0**

**CERTIFICA:**

Que: El (la) Señor (a) **JORGE BUITRAGO MAHECHA**, identificado (a) con cédula de ciudadanía No. **14.242.542**, adquirió la obligación No. **0013-0158-68-9622993715** con el Banco BBVA Colombia, la cual se encuentra asegurada bajo la Póliza de Seguro **Vida Deudor** No. **02 262 0000070297**, certificado No. **0013-0158-64-4019098757**, con una periodicidad de pago mensual vencido y bajo las siguientes coberturas:

AMPARO	VR. ASEGURADO
Vida (Muerte por cualquier causa)	\$118,000,000.00
Incapacidad total y permanente	\$118,000,000.00

La póliza fue emitida con fecha 29/06/2021 y actualmente se encuentra vigente, (Adjuntamos Clausulado).

Se expide la presente certificación en la ciudad de Bogotá D.C., a los veintiocho (28) días del mes de agosto del año dos mil veintitrés (2023).

Cordialmente,



**BBVA Seguros de Vida Colombia S.A | Servicio al cliente.**

Tel: 601 - 307-80-80 | 01-8000-934-020 | [clientes@bbvaseguros.com.co](mailto:clientes@bbvaseguros.com.co)

**BBVA Seguros - Carrera 9 No 72 - 21 Piso 8 Bogotá Colombia**

Elaborado por: CG

Se adjunta copia del Clausulado con condiciones generales de la póliza.

-Artículo 1068 del Código de Comercio. -Terminación Automática del contrato de Seguros "La mora en el pago de la prima de la póliza o de los certificados o anexos que se expidan con fundamento en ella, producirá la terminación automática del contrato y dará derecho al asegurador para exigir el pago de la prima devengada y de los gastos causados por la ocasión de la expedición de contrato".

"En nombre de BBVA SEGUROS reiteramos nuestro interés en servirle cada día mejor, por lo cual quedamos atentos a atender sus solicitudes y a resolver sus inquietudes a través de nuestra línea de servicio al Cliente en Bogotá al 307 8080 y a nivel nacional al 01 800 09 34020. También podrá acudir a nuestro Defensor del Consumidor Financiero, cuya función es la de ser vocero de los clientes o usuarios ante BBVA SEGUROS, así como conocer y resolver de manera objetiva y gratuita las quejas relativas a la prestación del servicio. Para este efecto debe enviar una solicitud escrita al Dr. Guillermo Dajud Fernández, Defensor del Consumidor Financiero principal, o a su suplente, Dr. Ángela Lucia Bibiana Gómez de lunes a viernes a la Carrera 9 No. 72-21 Piso 2º, en Bogotá, D.C.; teléfono 343 8385, fax 343 8387, por correo electrónico al e-mail: [defensoria.bbvacolombia@bbva.com.co](mailto:defensoria.bbvacolombia@bbva.com.co) o directamente en cualquiera de las oficinas de BBVA SEGUROS. Dicha solicitud debe contener los nombres y apellidos completos del reclamante, su documento de identidad, domicilio y dirección o e-mail para recepción de la correspondencia, número de teléfono y/o fax, y una descripción de los hechos y derechos que se consideren vulnerados."

 <b>POLICIA NACIONAL</b>	<b>DIRECCIÓN DE SANIDAD</b>  <b>HISTORIA CLÍNICA</b>	<b>FECHA DE IMPRESIÓN</b> 10 Febrero 2022  Folio No. 1 de 264
---	--	--

IDENTIFICACION						
Nro. HC	TP. IDENTIFICA	Nro. IDENTIFICA	NOMBRES Y APELLIDOS	SEXO	FECHA NAC	EDAD ACTUAL
14242542	CEDULA CIUD.	14242542	JORGE BUITRAGO MAHECHA	MASCULINO	1962/09/23	59 A?os 4 Meses 18 Dias

EVENTO 103						
FECHA CONSULTA	TIPO CONSULTA	ORIGEN CONSULTA	AMBITO	CIUDAD	ESP	
2021/11/29 01:14:42p.m.	--	INDEFINIDO	URGENCIAS	BOGOTA D.C.	HOSPITAL CENTRAL	
<b>No. HC FISICA</b> 14242542 PF00						
EVOLUCIÓN 1 - CAMA Nro. ***** - FECHA EVOLUCIÓN 2021/11/29 01:14:42p.m.						

INFORMACION DEL MEDICO				
TIPO IDENTIFICACION	Nro. IDENTIFICACION	NOMBRES Y APELLIDOS	ESPECIALIDAD	SUBESPECIALIDAD
CEDULA CIUD.	1026585385	JUAN CAMILO GONZALEZ BERDUGO	MEDICINA GENERAL	MEDICINA GENERAL

ANAMNESIS MOTIVO CONSULTA

JORGE BUITRAGO MAHECHE  
14242542  
58 AÑOS  
KRA 69 A 57 101 SUR  
3123799945

ACOMPAÑANTE DORYS HELENA GARCIA CASTAÑEDA (ESPOSA)

MC: ME DUELE LA ESPALDA

EA: REFIERE CUADRO DE 12 HORAS DE EVOLUCIÓNCONSISTENTE EN DOLOR DE ESPAL DA CON RESTRICCIÓN DE MOVILIDAD EN BRAZOS, LIMITACIÒN DE MOVILIDAD, 10/10, DOLOR AL RESPIRAR , REFIERE VERTIGO, NIEGA OTRA SINTOMATOLOGIA ASOCIADA., NIEGA FIEBRE, REFIERE NO PODER ACOSTARSE.

ANTECEDENTES:

PATOLÒGICOS: ACV CON SECUELAS MOTORAS EN MIEMBRO SUPERIOR, HIPOTIROIDISMO

FARMACOLOGICOS: TIROXINA 75 MCG DIA

ALERGIAS: NIEGA

QUIRURGICOS: SEPTORRINOPLASTIA HACE 25

HOSPITALIZADO: POR ANTECEDENTES DESCRITOS

TOXICOS: NIEGA

VACUNACIÒN :COVID COMPLETA SI (PFIZER)

EXAMEN FISICO:

BUEN ESTADO GENERAL, ALERTA, HIDRATADO

FC: 101 LATIDOS/MIN; FR: 16 VENTILACIONES/MIN; TA: 127/62 MMHG; SAT: 96 % AMBIENTE

CABEZA Y CUELLO:; NORMOCEFALO, MUCOSA ORAL HUMEDA, CONJUNTIVAS NORMOCROMICAS, ESCLERAS CONJUNTIVAS ANICTERICAS, CUELLO MOVIL SIN ADENOPATIAS PALPABLES, SIN INGURGITACION YUGULAR, NO PRESENTA DOLOR, NO PRESENCIA DE NODULOS.

TORAX: SIMETRICO, NORMO-EXPANSIBLE, SIN SIGNOS DE DIFICULTAD RESPIRATORIA, RUIDOS PULMONARES CON MURMULLO VESICULAR CONSERVADO, SIN AGREGADOS, RUIDOS CARDIACOS RITMICOS SIN SOPLOS O AGREGADOS

A LA PALPACIÒN DE COSTILLAS FLOTANTES DOLOR .

ABDOMEN: BLANDO, DEPRESIBLE, DOLOROSO A LA PALPACIÒN, PERISTALTISMO AUMENTADAS,SIN SIGNOS DE IRRITACION PERITONEAL.

EXTREMIDADES: SIMETRICAS, EUTROFICAS, SIN PRESENCIA DE EDEMAS, ADECUADA PERFUSION DISTAL, LLENADO CAPILAR <2 SEG.

NEUROLOGICO: CONSCIENTE, ALERTA, ORIENTADO EN SUS TRES ESFERAS, PARES CRANEALES INDEMNES, GLASGOW 15/15, BUENA ORIENTANCION EN LAS TRES ESFERAS, SIN DEFICIT MOTOR NI SENSITIVO APARENTE Y SIN SIGNOS DE FOCALIZACION.

ANALISIS:

PACIENTE MASCULINO CON CUADRO DESCRITO , CON SECUELAS DE ACV QUE SE EMPEORARON CON EL DOLOR, NIEGA TRAUMAS NIEGA MALAS FUERZAS, SE ENVIA RADIOGRAFIA TORACICA LUMBOSACRA Y RADIOGRAFIA DE REJACOSTAL, SE REVALORARA CON RESULTADOS.

PLAN:

RX DE COLUMNA LUMBOSACRA

RX DE REJA COSTAL

ANAMNESIS - ENFERMEDAD ACTUAL

JORGE BUITRAGO MAHECHE  
14242542

IDENTIFICACION						
Nro. HC	TP. IDENTIFICA	Nro. IDENTIFICA	NOMBRES Y APELLIDOS	SEXO	FECHA NAC	EDAD ACTUAL
14242542	CEDULA CIUD.	14242542	JORGE BUITRAGO MAHECHA	MASCULINO	1962/09/23	59 A?os 4 Meses 18 Dias

58 AÑOS  
KRA 69 A 57 101 SUR  
3123799945

ACOMPAÑANTE DORYS HELENA GARCIA CASTAÑEDA (ESPOSA)

MC: ME DUELE LA ESPALDA

EA: REFIERE CUADRO DE 12 HORAS DE EVOLUCIÒNCONSISTENTE EN DOLOR DE ESPAL DA CON RESTRICCIÒN DE MOVILIDAD EN BRAZOS, LIMITACIÒN DE MOVILIDAD, 10/10, DOLOR AL RESPIRAR , REFIERE VERTIGO, NIEGA OTRA SINTOMATOLOGIA ASOCIADA., NIEGA FIEBRE, REFIERE NO PODER ACOSTARSE.

ANTECEDENTES:

PATOLÒGICOS: ACV CON SECUELAS MOTORAS EN MIEMBRO SUPERIOR, HIPOTIROIDISMO

FARMACOLÓGICOS: TIROXINA 75 MCG DIA

ALERGIAS: NIEGA

QUIRURGICOS: SEPTORRINOPLASTIA HACE 25

HOSPITALIZADO: POR ANTECEDENTES DESCRITOS

TOXICOS: NIEGA

VACUNACIÓN :COVID COMPLETA SI (PFIZER)

EXAMEN FISICO:

BUEN ESTADO GENERAL, ALERTA, HIDRATADO

FC: 101 LATIDOS/MIN; FR: 16 VENTILACIONES/MIN; TA: 127/62 MMHG; SAT: 96 % AMBIENTE

CABEZA Y CUELLO.: NORMOCEFALO, MUCOSA ORAL HUMEDA, CONJUNTIVAS NORMOCROMICAS, ESCLERAS

CONJUNTIVAS ANICTERICAS, CUELLO MOVIL SIN ADENOPATIAS PALPABLES, SIN INGURGITACION YUGULAR, NO PRESENTA DOLOR, NO PRESENCIA DE NODULOS.

TORAX: SIMETRICO, NORMO-EXPANSIBLE, SIN SIGNOS DE DIFICULTAD RESPIRATORIA, RUIDOS PULMONARES CON MURMULLO VESICULAR CONSERVADO, SIN AGREGADOS, RUIDOS CARDIACOS RITMICOS SIN SOPLOS O AGREGADOS

A LA PALPACIÒN DE COSTILLAS FLOTANTES DOLOR .

ABDOMEN: BLANDO, DEPRESIBLE, DOLOROSO A LA PALPACIÒN, PERISTALTISMO AUMENTADAS,SIN SIGNOS DE IRRITACION PERITONEAL.

EXTREMIDADES: SIMETRICAS, EUTROFICAS, SIN PRESENCIA DE EDEMAS, ADECUADA PERFUSION DISTAL, LLENADO CAPILAR <2 SEG.

NEUROLOGICO: CONSCIENTE, ALERTA, ORIENTADO EN SUS TRES ESFERAS, PARES CRANEALES INDEMNES, GLASGOW 15/15, BUENA ORIENTANCION EN LAS TRES ESFERAS, SIN DEFICIT MOTOR NI SENSITIVO APARENTE Y SIN SIGNOS DE FOCALIZACION.

ANALISIS:

PACIENTE MASCULINO CON CUADRO DESCRITO , CON SECUELAS DE ACV QUE SE EMPEORARON CON EL DOLOR, NIEGA TRAUMAS NIEGA MALAS FUERZAS, SE ENVIA RADIOGRAFIA TORACICA LUMBOSACRA Y RADIOGRAFIA DE REJACOSTAL, SE REVALORARA CON RESULTADOS.

PLAN:

RX DE COLUMNA LUMBOSACRA

RX DE REJA COSTAL

ANAMNESIS REVISIÒN POR SISTEMAS

Descripciòn	Pregunta Nombre	Respuesta	Observaciones
GENERALES	GENERAL	Si	--

ANAMNESIS

Finalidad de la consulta	ALTERACIONES DEL ADULTO
Causa Externa	ENFERMEDAD GENERAL
Programa	--

DIAGNOSTICOS

PRINCIPAL	Código	DESCRIPCION	TIPO	EJE	EST INF. NOSOCOMIAL
SI	M545	LUMBAGO NO ESPECIFICADO	CONFIRMADO REPETIDO	--	--

Conductas - Ord. de Servicio

Tipo de Orden	IMAGENES		
No. Orden	2111041561	Prioridad:	URGENTE



 <b>POLICIA NACIONAL</b>	<b>DIRECCIÓN DE SANIDAD</b>  <b>HISTORIA CLÍNICA</b>	<b>FECHA DE IMPRESIÓN</b> 10 Febrero 2022  Folio No. 3 de 264
---	--	--

IDENTIFICACION						
Nro. HC	TP. IDENTIFICA	Nro. IDENTIFICA	NOMBRES Y APELLIDOS	SEXO	FECHA NAC	EDAD ACTUAL
14242542	CEDULA CIUD.	14242542	JORGE BUITRAGO MAHECHA	MASCULINO	1962/09/23	59 A?os 4 Meses 18 Dias
Prestación: 871040B Cantidad: 1						
Descripción: **RADIOGRAFIA DE COLUMNA LUMBOSACRA						
Datos Clinicos de Importancia: ---						
Prioridad: URGENTE						
Prestación: 871111B Cantidad: 1						
Descripción: **RADIOGRAFIA DE REJA COSTAL						
Datos Clinicos de Importancia: ---						
Prioridad: URGENTE						

CONDUCTAS ORDENES DE MEDICAMENTOS - MEDICAMENTOS AMBULATORIA

Descripción	Presentación	Dosis	Cantidad	Autorización
DICLOFENACO SODICO 75 MG/ 3 ML INYECTABLE	SOLUCION INYECTABLE/1-AMPOL LA	APLICAR UNA AMPOLLA HORA	1	NO.REQ. AUT.

EVENTO 103

FECHA CONSULTA	TIPO CONSULTA	ORIGEN CONSULTA	AMBITO	CIUDAD	ESP
2021/11/29 01:14:42p.m.	--	INDEFINIDO	URGENCIAS	BOGOTA D.C.	HOSPITAL CENTRAL
No. HC FISICA 14242542 PF00					

EVOLUCIÓN 2 - CAMA Nro. \*\*\*\*\* - FECHA EVOLUCIÓN 2021/11/29 06:25:31p.m.

INFORMACION DEL MEDICO				
TIPO IDENTIFICACION	Nro. IDENTIFICACION	NOMBRES Y APELLIDOS	ESPECIALIDAD	SUBESPECIALIDAD
CEDULA CIUD.	1067952861	SERGIO ALEJANDRO CASTELLANOS SANCHEZ	MEDICINA GENERAL	MEDICINA GENERAL

ANAMNESIS MOTIVO CONSULTA

SE ABRE FOLIO PARA REVALORAR Y TOMAR CONDUCTAS

RX NO FUE MUY CONCRETA EN RESULTADOS .SE PIDE TAC DE TORAX PARA AMPLIAR ESTUDIOS. SE ORDENA ANALGESIA DIPIRONA 1GR Y ACETAMINOFEN 1 GR


ANAMNESIS	
Finalidad de la consulta	ALTERACIONES DEL ADULTO
Causa Externa	ENFERMEDAD GENERAL
Programa	--

DIAGNOSTICOS

PRINCIPAL	Código	DESCRIPCION	TIPO	EJE	EST INF. NOSOCOMIAL
SI	M545	LUMBAGO NO ESPECIFICADO	CONFIRMADO REPETIDO	--	--

Conductas - Ord. de Servicio

Tipo de Orden	IMAGENES				
No. Orden	2111042472	Prioridad:	NORMAL		
Prestación:	879301B	Cantidad:	1		
Descripción:	**TOMOGRAFIA COMPUTADA DE TORAX Incluye: PUNTAJE DE CALCIO CORONARIO				
Datos Clinicos de Importancia: ---					
Prioridad:	NORMAL				
No. Orden	2111042476	Prioridad:	URGENTE		

 <b>POLICIA NACIONAL</b>	<div><b>DIRECCIÓN DE SANIDAD</b></div> <div>HISTORIA CLÍNICA</div>	<b>FECHA DE IMPRESIÓN</b> 10 Febrero 2022 Folio No. 4 de 264
---	--	--

IDENTIFICACION						
Nro. HC	TP. IDENTIFICA	Nro. IDENTIFICA	NOMBRES Y APELLIDOS	SEXO	FECHA NAC	EDAD ACTUAL
14242542	CEDULA CIUD.	14242542	JORGE BUITRAGO MAHECHA	MASCULINO	1962/09/23	59 A?os 4 Meses 18 Dias

Prestación: 879301B      Cantidad: 1  
Descripción: \*\*TOMOGRAFIA COMPUTADA DE TORAX Incluye: PUNTAJE DE CALCIO CORONARIO  
Datos Clinicos de Importancia: ---  
Prioridad: URGENTE

CONDUCTAS - ORDENES DE MEDICAMENTOS - MEDICAMENTOS HOSPITALARIA

Descripción	Dosificación	Und. Medidas	c/horas	Total	Via Administración	Días Acumulados
L-TIROXINA SODICA 75 MCG	1	TABLETA	24	1	ORAL	0
Observaciones --						

Conductas - Ordenes de Enfermeria

Número Solicitud	Número	Descripción
2111010482	1	OBSERVACION URGENCIAS
2111010482	2	NO RESTRICCION VIA ORAL
2111010482	3	SE SOLICITA TAC DE TORAX SIN CONTRASTE
2111010482	4	LEVOTIROXINA CADA 24 HORAS VO 7MCG
2111010482	5	PASAR SSN 0.9% 50CC HORA
2111010482	6	CSV AV

Conductas - Movimientos del Paciente

Tipo Movimiento : HOSPITALIZACION      Numero de Orden      2111004612  
Motivo : TRATAMIENTO MEDICO  
Servicio Hospit : OBSERVACION ADULTOS CLIMA  
Fecha Solicitada : --  
Días Hospitalización : 0  
Servicio : MEDICINA GENERAL  
Especialidad : MEDICINA GENERAL

EVENTO 104

FECHA CONSULTA	TIPO CONSULTA	ORIGEN CONSULTA	AMBITO	CIUDAD	ESP
2021/11/30 08:15:44a.m.	--	INDEFINIDO	HOSPITALARIO	BOGOTA D.C.	HOSPITAL CENTRAL
No. HC FISICA					
14242542 PF00					

EVOLUCIÓN 1 - CAMA Nro. EXT 01 - FECHA EVOLUCIÓN 2021/11/30 08:15:44a.m.

INFORMACION DEL MEDICO

TIPO IDENTIFICACION	Nro. IDENTIFICACION	NOMBRES Y APELLIDOS	ESPECIALIDAD	SUBESPECIALIDAD
CEDULA CIUD.	1010233748	MARIA ALEJANDRA GIL LANCHEROS	MEDICINA GENERAL	MEDICINA GENERAL

ANAMNESIS MOTIVO CONSULTA

EVOLUCION TURNO DIA MEDICINA GENERAL

ANAMNESIS

Finalidad de la consulta      ALTERACIONES DEL ADULTO  
Causa Externa      ENFERMEDAD GENERAL  
Programa      --

EVOLUCIÓN



POLICIA NACIONAL

# DIRECCIÓN DE SANIDAD

## HISTORIA CLÍNICA

FECHA DE  
IMPRESIÓN

10 Febrero 2022

Folio No. 5 de 264

### IDENTIFICACION

Nro. HC	TP. IDENTIFICA	Nro. IDENTIFICA	NOMBRES Y APELLIDOS	SEXO	FECHA NAC	EDAD ACTUAL
14242542	CEDULA CIUD.	14242542	JORGE BUITRAGO MAHECHA	MASCULINO	1962/09/23	59 A?os 4 Meses 18 Dias

### SUBJETIVO

EVOLUCION TURNO DIA MEDICINA GENERAL

SE REVISIA PACIENTE CON ELEMENTOS DE PROTECCION PERSONAL DE ACUERDO A PROTOCOLOS INSTITUCIONALES EN CONTEXTODE PANDEMIA POR COVID - 19

JORGE BUITRAGO  
CC 1424542  
SERVICIO:MEDICINA GENERAL

PACI ENTE DE 59 AÑOS, CON DIAGNÒSTICO DE:  
LESIONES LITICAS EN CUERPOS VERTEBRALES Y MANUBRIO ESTERNAL  
PRIMARIO A DESCARTAR  
ACV CON SECUELAS MOTORAS EN MIEMBRO SUPERIOR  
HIPOTIROIDISMO

SUBJETIVO: PACIENTE REFIERE A DECUADA MODULACION DEL DOLOR, TOLERANDO LA VIA ORAL, DIURESIS POSITIVA

OBJETIVO: PACIENTE EN BUENAS CONDICIONES GENERALES AFEBRIL, HIDRATADO, SIN DIFICULTAD RESPIRATORIA, SIGNOS VITALES DENTRO DE PARAMETROS DE NORMALIDAD

- CABEZA: NORMOCEFALO, PUPI LAS ISOCORICAS, NORMOREACTIVAS,E SCLERAS, ANICTERICAS, CONJUNTIVAS NORMOCROMICAS,MUCOSA ORAL HUMEDA
- TORAX: SIMETRICO, NORMOEXPANSIBLE, DOLOR A LA PALPACION E INSPIRACION PROFUNDA, EN REGION COSTAL IZQUIERDO, RSCS RITMICOS, RSRs SIN AGREGADOS PULMONARE S, MURMULLO VESICULAR CONSERVADO, SIN USO DE MUSCULATURA ACCESORIA
- ABDOMEN: BLANDO, DEPRESIBLE, SIN SIGNOS DE IRRITACION DE PERITONEAL,`PUÑO PERCUSIÒN BILATERAL NEGATIVA
- EXTREMIDADES: NORMOTROFICAS, NEUROVASCULAR DISTAL NORMAL
- NEUROLOGICO: ALERT A, ORIENTADO, GLASGOW15/15, ROT ++/++++, FUERZA Y SENSIBILIDAD CONSERVADA

### RX DE LUMBOSACRA

- DISCRETA ACTITUD ESCOLIOTICA DE VERTICE DERECHO DE ABGULO DE COBB DE 6 GRADOS
- RECTIFICACION DE LA LORDOSIS LUMBAR NORMAL
- SE OBSERVA PRESENCIA DE OSTEO FITOS MARGINALES
- DISMINUCIÒN DE LOS ESPACIOS DISCALES INTERVERTEBRALES DE L3-L4 L4-L5 L5-S1
- SE OBSERVA PRESENCIA DE OSTEOFITOS MARGINALES

### RX DEREJA COSTAL

- ESTRUCTURAS OSEAS DE ASPECTO NORMAL

### TAC DE TORAX

- Estructuras óseas con leve espon dilosis; múltiples imágenes hipodensas de apariencia líticas que comprometen los cuerpos vertebrales, el manubrio esternal y algunos elementos posteriores de las vértebras de apariencia secundaria.

### ANALISIS:

PACIENTE DE 59 AÑOS CON ANTECEDENTE DE HIPOTIROIDISMO EN MANEJO, HOSPITALIZADO EN CONTEXTO DE DOLOR EN REJA COSTAL DE FORMA SUBITA, NIEGA TRAUMAS.  
EN EL MOMENTO PACIENTE ESTABLE, AFEBRIL, HIDRATADO, SIN DIFICULTAD RESPIRATORIA, CON DOLOR A LA PALPACION E INSPIRACION PROFUN DA EN REJA COSTAL IZQUIERDA , SIN MAS HALLAZGOS POSITIVOS, SE HACE REPORTE DE ESTUDIO IMAGENOLOGICO EVIDENCIANDO IMAGENES HIPODENSAS DE APARIENCIAS LITICAS QUE COMPROMETEN MANUBRIO ESTERNAL Y CUERPOS VERTEBRALES, POR LO QUE SE CONSIDERA PRUDENTE SOLICITAR PERFIL DE LISIS TUMORAL, VALORACION POR EL SERVICIO DE MEDICINA INTERNA PARA INICAR BUSQUEDA DE



POLICIA NACIONAL

# DIRECCIÓN DE SANIDAD

## HISTORIA CLÍNICA

FECHA DE  
IMPRESIÓN

10 Febrero 2022

Folio No. 6 de 264

### IDENTIFICACION

Nro. HC	TP. IDENTIFICA	Nro. IDENTIFICA	NOMBRES Y APELLIDOS	SEXO	FECHA NAC	EDAD ACTUAL
14242542	CEDULA CIUD.	14242542	JORGE BUITRAGO MAHECHA	MASCULINO	1962/09/23	59 Años 4 Meses 18 Dias

PRIMARIO, SE INSTAURA ANALGESIA, SE EXPLICA CONDUCTA A PACIENTE QUIEN REFEIRE ENTENDER Y ACEPTAR.

### PLAN

- HOSPITALIZACION
- DIETA NORMAL
- TAPON HEPAR INIZADO
- DICLOFENAC 75 MG IV CADA 12 HORAS
- ACETAMINOFEN + CODEINA 1 TBTA CADA 8 HORAS
- SS LABS + ECO DE TIROIDES + VAL POR MED IN
- CSV -AC

### OBJETIVO

#### EVOLUCION TURNO DIA MEDICINA GENERAL

SE REvisa PACIENTE CON ELEMENTOS DE PROTECCION PERSONAL DE ACUERDO A PROTOCOLOS INSTITUCIONALES EN CONTEXTODE PANDEMIA POR COVID - 19

JORGE BUITRAGO  
CC 1424542  
SERVICIO:MEDICINA GENERAL

PACI ENTE DE 59 AÑOS, CON DIAGNÒSTICO DE:  
LESIONES LITICAS EN CUERPOS VERTEBRALES Y MANUBRIO ESTERNAL  
PRIMARIO A DESCARTAR  
ACV CON SECUELAS MOTORAS EN MIEMBRO SUPERIOR  
HIPOTIROIDISMO

SUBJETIVO: PACIENTE REFIERE A DECUADA MODULACION DEL DOLOR, TOLERANDO LA VIA ORAL, DIURESIS POSITIVA

OBJETIVO: PACIENTE EN BUENAS CONDICIONES GENERALES AFEBRIL, HIDRATADO, SIN DIFICULTAD RESPIRATORIA, SIGNOS VITALES DENTRO DE PARAMETROS DE NORMALIDAD

- CABEZA: NORMOCEFALO, PUPILAS ISOCORICAS, NORMOREACTIVAS, E SCLERAS, ANICTERICAS, CONJUNTIVAS NORMOCROMICAS, MUCOSA ORAL HUMEDA
- TORAX: SIMETRICO, NORMOEXPANSIBLE, DOLOR A LA PALPACION E INSPIRACION PROFUNDA, EN REGION COSTAL IZQUIERDO, RSCS RITMICOS, RSRs SIN AGREGADOS PULMONARES, MURMULLO VESICULAR CONSERVADO, SIN USO DE MUSCULATURA ACCESORIA
- ABDOMEN: BLANDO, DEPRESIBLE, SIN SIGNOS DE IRRITACION DE PERITONEAL, PUÑO PERCUSIÓN BILATERAL NEGATIVA
- EXTREMIDADES: NORMOTROFICAS, NEUROVASCULAR DISTAL NORMAL
- NEUROLOGICO: ALERTA, ORIENTADO, GLASGOW 15/15, ROT ++/++++, FUERZA Y SENSIBILIDAD CONSERVADA

#### RX DE LUMBOSACRA

- DISCRETA ACTITUD ESCOLIOTICA DE VERTICE DERECHO DE ABGULO DE COBB DE 6 GRADOS
- RECTIFICACION DE LA LORDOSIS LUMBAR NORMAL
- SE OBSERVA PRESENCIA DE OSTEOFITOS MARGINALES
- DISMINUCIÓN DE LOS ESPACIOS DISCALES INTERVERTEBRALES DE L3-L4 L4-L5 L5-S1
- SE OBSERVA PRESENCIA DE OSTEOFITOS MARGINALES

#### RX DEREJA COSTAL

- ESTRUCTURAS OSEAS DE ASPECTO NORMAL

#### TAC DE TORAX



POLICIA NACIONAL

# DIRECCIÓN DE SANIDAD

## HISTORIA CLÍNICA

FECHA DE  
IMPRESIÓN

10 Febrero 2022

Folio No. 7 de 264

### IDENTIFICACION

Nro. HC	TP. IDENTIFICA	Nro. IDENTIFICA	NOMBRES Y APELLIDOS	SEXO	FECHA NAC	EDAD ACTUAL
14242542	CEDULA CIUD.	14242542	JORGE BUITRAGO MAHECHA	MASCULINO	1962/09/23	59 Años 4 Meses 18 Dias

- Estructuras óseas con leve espon dilosis; múltiples imágenes hipodensas de apariencia líticas que comprometen los cuerpos vertebrales, el manubrio esternal y algunos elementos posteriores de las vértebras de apariencia secundaria.

### ANALISIS:

PACIENTE DE 59 AÑOS CON ANTECEDENTE DE HIPOTIROIDISMO EN MANEJO, HOSPITALIZADO EN CONTEXTO DE DOLOR EN REJA COSTAL DE FORMA SUBITA, NIEGA TRAUMAS.  
EN EL MOMENTO PACIENTE ESTABLE, AFEBRIL, HIDRATADO, SIN DIFICULTAD RESPIRATORIA, CON DOLOR A LA PALPACION E INSPIRACION PROFUN DA EN REJA COSTAL IZQUIERDA , SIN MAS HALLAZGOS POSITIVOS, SE HACE REPORTE DE ESTUDIO IMAGENOLOGICO EVIDENCIANDO IMAGENES HIPODENSAS DE APARIENCIAS LITICAS QUE COMPROMETEN MANUBRIO ESTERNAL Y CUERPOS VERTEBRALES, POR LO QUE SE CONSIDERA PRUDENTE SOLICITAR PERFIL DE LISIS TUMORAL, VALORACION POR EL SERVICIO DE MEDICINA INTERNA PARA INICAR BUSQUEDA DE PRIMARIO, SE INSTAURA ANALGESIA, SE EXPLICA CONDUCTA A PACIENTE QUIEN REFEIRE ENTENDER Y ACEPTAR.

### PLAN

- HOSPITALIZACION
- DIETA NORMAL
- TAPON HEPAR INIZADO
- DICLOFENAC 75 MG IV CADA 12 HORAS
- ACETAMINOFEN + CODEINA 1 TBTA CADA 8 HORAS
- SS LABS + ECO DE TIROIDES + VAL POR MED IN
- CSV -AC

### ANALISIS

#### EVOLUCION TURNO DIA MEDICINA GENERAL

SE REvisa PACIENTE CON ELEMENTOS DE PROTECCION PERSONAL DE ACUERDO A PROTOCOLOS INSTITUCIONALES EN CONTEXTODE PANDEMIA POR COVID - 19

JORGE BUITRAGO  
CC 1424542  
SERVICIO:MEDICINA GENERAL

PACI ENTE DE 59 AÑOS, CON DIAGNÒSTICO DE:  
LESIONES LITICAS EN CUERPOS VERTEBRALES Y MANUBRIO ESTERNAL  
PRIMARIO A DESCARTAR  
ACV CON SECUELAS MOTORAS EN MIEMBRO SUPERIOR  
HIPOTIROIDISMO

SUBJETIVO: PACIENTE REFIERE A DECUADA MODULACION DEL DOLOR, TOLERANDO LA VIA ORAL, DIURESIS POSITIVA

OBJETIVO: PACIENTE EN BUENAS CONDICIONES GENERALES AFEBRIL, HIDRATADO, SIN DIFICULTAD RESPIRATORIA, SIGNOS VITALES DENTRO DE PARAMETROS DE NORMALIDAD

- CABEZA: NORMOCEFALO, PUPILAS ISOCORICAS, NORMOREACTIVAS, E SCLERAS, ANICTERICAS, CONJUNTIVAS NORMOCROMICAS, MUCOSA ORAL HUMEDA
- TORAX: SIMETRICO, NORMOEXPANSIBLE, DOLOR A LA PALPACION E INSPIRACION PROFUNDA, EN REGION COSTAL IZQUIERDO, RSCS RITMICOS, RSRs SIN AGREGADOS PULMONARES, MURMULLO VESICULAR CONSERVADO, SIN USO DE MUSCULATURA ACCESORIA
- ABDOMEN: BLANDO, DEPRESIBLE, SIN SIGNOS DE IRRITACION DE PERITONEAL, PUÑO PERCUSIÓN BILATERAL NEGATIVA
- EXTREMIDADES: NORMOTROFICAS, NEUROVASCULAR DISTAL NORMAL
- NEUROLOGICO: ALERTA, ORIENTADO, GLASGOW 15/15, ROT ++/++++, FUERZA Y SENSIBILIDAD CONSERVADA



IDENTIFICACION						
Nro. HC	TP. IDENTIFICA	Nro. IDENTIFICA	NOMBRES Y APELLIDOS	SEXO	FECHA NAC	EDAD ACTUAL
14242542	CEDULA CIUD.	14242542	JORGE BUITRAGO MAHECHA	MASCULINO	1962/09/23	59 A?os 4 Meses 18 Dias

RX DE LUMBOSACRA

- DISCRETA ACTITUD ESCOLIOTICA DE VERTICE DERECHO DE ABGULO DE COBB DE 6 GRADOS
- RECTIFICACION DE LA LORDOSIS LUMBAR NORMAL
- SE OBSERVA PRESENCIA DE OSTEOPITOS MARGINALES
- DISMINUCIÓN DE LOS ESPACIOS DISCALES INTERVERTEBRALES DE L3-L4 L4-L5 L5-S1
- SE OBSERVA PRESENCIA DE OSTEOPITOS MARGINALES

RX DEREJA COSTAL

- ESTRUCTURAS OSEAS DE ASPECTO NORMAL

TAC DE TORAX

- Estructuras óseas con leve espon dilosis; múltiples imágenes hipodensas de apariencia líticas que comprometen los cuerpos vertebrales, el manubrio esternal y algunos elementos posteriores de las vértebras de apariencia secundaria.

ANALISIS:

PACIENTE DE 59 AÑOS CON ANTECEDENTE DE HIPOTIROIDISMO EN MANEJO, HOSPITALIZADO EN CONTEXTO DE DOLOR EN REJA COSTAL DE FORMA SUBITA, NIEGA TRAUMAS.

EN EL MOMENTO PACIENTE ESTABLE, AFEBRIL, HIDRATADO, SIN DIFICULTAD RESPIRATORIA, CON DOLOR A LA PALPACION E INSPIRACION PROFUN DA EN REJA COSTAL IZQUIERDA , SIN MAS HALLAZGOS POSITIVOS, SE HACE REPORTE DE ESTUDIO IMAGENOLOGICO EVIDENCIANDO IMAGENES HIPODENSAS DE APARIENCIAS LITICAS QUE COMPROMETEN MANUBRIO ESTERNAL Y CUERPOS VERTEBRALES, POR LO QUE SE CONSIDERA PRUDENTE SOLICITAR PERFIL DE LISIS TUMORAL, VALORACION POR EL SERVICIO DE MEDICINA INTERNA PARA INICAR BUSQUEDA DE PRIMARIO, SE INSTAURA ANALGESIA, SE EXPLICA CONDUCTA A PACIENTE QUIEN REFEIRE ENTENDER Y ACEPTAR.

PLAN

- HOSPITALIZACION
- DIETA NORMAL
- TAPON HEPAR INIZADO
- DICLOFENAC 75 MG IV CADA 12 HORAS
- ACETAMINOFEN + CODEINA 1 TBTA CADA 8 HORAS
- SS LABS + ECO DE TIROIDES + VAL POR MED IN
- CSV -AC

DIAGNOSTICOS					
PRINCIPAL	Código	DESCRIPCION	TIPO	EJE	EST INF. NOSOCOMIAL
SI	R074	DOLOR EN EL PECHO NO ESPECIFICADO	IMPRESION	--	--

Conductas - Interconsultas / Remisiones

Especialidad	Tipo	Acción de Salud	Datos Clínicos de Importancia
MEDICINA INTERNA	Interconsulta	**INTERCONSULTA POR ESPECIALISTA EN MEDICINA INTERNA	PACIENTE CON DOLOR EN REGION COSTAL, CON TAC DE TORAX CON IMAGENES LITICAS EN CUERPOS VERTEBRALES, Y MANUBRIO ESTERNAL. SE SOLICITA VALORACION PARA DESCARTAR PRIMARIO

Conductas - Ord. de Servicio

Tipo de Orden

IMAGENES

No. Orden

2111042758

Prioridad:

URGENTE

Prestación:

879420

Cantidad:

1

Descripción:

TOMOGRAFIA AXIAL COMPUTADA DE ABDOMEN Y PELVIS (ABD OMEN TOTAL)

Datos Clinicos de Importancia:

---

Prioridad:

URGENTE

No. Orden

2111042759

Prioridad:

URGENTE



POLICIA NACIONAL

# DIRECCIÓN DE SANIDAD

## HISTORIA CLÍNICA

FECHA DE  
IMPRESIÓN

10 Febrero 2022

Folio No. 9 de 264

### IDENTIFICACION

Nro. HC	TP. IDENTIFICA	Nro. IDENTIFICA	NOMBRES Y APELLIDOS	SEXO	FECHA NAC	EDAD ACTUAL
14242542	CEDULA CIUD.	14242542	JORGE BUITRAGO MAHECHA	MASCULINO	1962/09/23	59 A?os 4 Meses 18 Dias

Prestación: 881141 Cantidad: 1  
Descripción: ULTRASONOGRAFIA DIAGNOSTICA DE TIROIDES CON TRANSDUCTOR DE 7 MHZ O MAS  
Datos Clinicos de Importancia: ---  
Prioridad: URGENTE

Tipo de Orden LABORATORIO

No. Orden 2111150551 Prioridad: URGENTE

Prestación: 902210 Cantidad: 1  
Descripción: HEMOGRAMA IV [HEMOGLOBINA, HEMATOCRITO, RECUENTO DE ERITROCITOS, INDICES ERITROCITARIOS, LEUCOGRAMA, RECUENTO DE PLAQUETAS, INDICES PLAQUETARIOS Y MORFOLOGIA ELECTRONICA E HISTOGRAMA] METODO AUTOMATICO+  
Datos Clinicos de Importancia: ---  
Prioridad: URGENTE

Prestación: 903809B Cantidad: 1  
Descripción: \*\*BILIRRUBINAS TOTAL Y DIRECTA  
Datos Clinicos de Importancia: ---  
Prioridad: URGENTE

Prestación: 903825 Cantidad: 1  
Descripción: CREATININA EN SUERO, ORINA U OTROS  
Datos Clinicos de Importancia: ---  
Prioridad: URGENTE

Prestación: 903854 Cantidad: 1  
Descripción: MAGNESIO+  
Datos Clinicos de Importancia: ---  
Prioridad: URGENTE

Prestación: 903856 Cantidad: 1  
Descripción: NITROGENO UREICO [BUN] \*+  
Datos Clinicos de Importancia: ---  
Prioridad: URGENTE

Prestación: 903859 Cantidad: 1  
Descripción: POTASIO +  
Datos Clinicos de Importancia: ---  
Prioridad: URGENTE

Prestación: 903864 Cantidad: 1  
Descripción: SODIO+  
Datos Clinicos de Importancia: ---  
Prioridad: URGENTE

Prestación: 903866 Cantidad: 1  
Descripción: TRANSAMINASA GLUTAMICOPIRUVICA O ALANINO AMINO TRANSFE-RASA [TGP-ALT] \*+  
Datos Clinicos de Importancia: ---  
Prioridad: URGENTE

Prestación: 903867 Cantidad: 1  
Descripción: TRANSAMINASA GLUTAMICO OXALACETICA O ASPARTATO AMINO TRANSFERASA [TGO-AST] +



POLICIA NACIONAL

# DIRECCIÓN DE SANIDAD

## HISTORIA CLÍNICA

FECHA DE IMPRESIÓN

10 Febrero 2022

Folio No. 10 de 264

### IDENTIFICACION

Nro. HC	TP. IDENTIFICA	Nro. IDENTIFICA	NOMBRES Y APELLIDOS	SEXO	FECHA NAC	EDAD ACTUAL
14242542	CEDULA CIUD.	14242542	JORGE BUITRAGO MAHECHA	MASCULINO	1962/09/23	59 A?os 4 Meses 18 Dias

Datos Clinicos de Importancia: ---

Prioridad: URGENTE

No. Orden 2111150569 Prioridad: URGENTE

Prestación: 902206 Cantidad: 1

Descripción: EXTENDIDO DE SANGRE PERIFERICA, ESTUDIO DE MORFOLOGIA +

Datos Clinicos de Importancia: ---

Prioridad: URGENTE

Prestación: 903801B Cantidad: 1

Descripción: \*\*ACIDO URICO EN SUERO U OTROS FLUIDOS

Datos Clinicos de Importancia: ---

Prioridad: URGENTE

Prestación: 903803 Cantidad: 1

Descripción: ALBUMINA

Datos Clinicos de Importancia: ---

Prioridad: URGENTE

Prestación: 903810 Cantidad: 1

Descripción: CALCIO POR COLORIMETRIA \*+

Datos Clinicos de Importancia: ---

Prioridad: URGENTE

Prestación: 903828 Cantidad: 1

Descripción: DESHIDROGENASA LACTICA [LDH]

Datos Clinicos de Importancia: ---

Prioridad: URGENTE

Prestación: 904902 Cantidad: 1

Descripción: HORMONA ESTIMULANTE DEL TIROIDES [TSH]

Datos Clinicos de Importancia: ---

Prioridad: URGENTE

Prestación: 904921 Cantidad: 1

Descripción: TIROXINA LIBRE [T4L] +

Datos Clinicos de Importancia: ---

Prioridad: URGENTE

Prestación: 904922 Cantidad: 1

Descripción: TIROXINA TOTAL [T4] +

Datos Clinicos de Importancia: ---

Prioridad: URGENTE

Prestación: 906610 Cantidad: 1

Descripción: ANTIGENO ESPECIFICO DE PROSTATA [PSA] +

Datos Clinicos de Importancia: ---

Prioridad: URGENTE

### CONDUCTAS ORDENES DE MEDICAMENTOS - MEDICAMENTOS AMBULATORIA

--	--	--	--	--

 <b>POLICIA NACIONAL</b>	<div><b>DIRECCIÓN DE SANIDAD</b></div> <div>HISTORIA CLÍNICA</div>	<div><b>FECHA DE IMPRESIÓN</b></div> <div>10 Febrero 2022</div> <div>Folio No. 11 de 264</div>
---	--	--

IDENTIFICACION						
Nro. HC	TP. IDENTIFICA	Nro. IDENTIFICA	NOMBRES Y APELLIDOS	SEXO	FECHA NAC	EDAD ACTUAL
14242542	CEDULA CIUD.	14242542	JORGE BUITRAGO MAHECHA	MASCULINO	1962/09/23	59 A?os 4 Meses 18 Dias
Descripción			Presentación	Dosis	Cantidad	Autorización
L-TIROXINA SODICA 75 MCG			TABLETAS/1-TABLETA	1 TBTA CADA 24 HORAS	10	NO.REQ. AUT.

CONDUCTAS - ORDENES DE MEDICAMENTOS - MEDICAMENTOS HOSPITALARIA

Descripción	Dosificación	Und. Medidas	c/horas	Total	Via Administración	Días Acumulados
DICLOFENACO SODICO 75 MG/ 3 ML INYECTABLE	1	AMPOLLA	12	2		0
Observaciones --						
ACETAMINOFEN 325 MG +CODEINA FOSFATO 30 MG TABLETAS	1	CAPSULA	8	3		0
Observaciones --						

Conductas - Ordenes de Enfermeria

Número Solicitud	Número	Descripción
2111010607	1	HOSPITALIZACION
2111010607	2	DIETA NORMAL
2111010607	3	TAPON HEPARINIZADO
2111010607	4	DICLOFENAC 75 MG IV CADA 12 HORAS
2111010607	5	ACETAMINOFEN + CODEINA 1 TBTA CADA 8 HORAS
2111010607	6	LEVOTIROXINA 75 MCG VO CADA 24 HORAS
2111010607	7	CSV - AC

EVENTO 104

FECHA CONSULTA	TIPO CONSULTA	ORIGEN CONSULTA	AMBITO	CIUDAD	ESP
2021/11/30 08:15:44a.m.	--	INDEFINIDO	HOSPITALARIO	BOGOTA D.C.	HOSPITAL CENTRAL
No. HC FISICA					
14242542 PF00					

EVOLUCIÓN 2 - CAMA Nro. EXT 01 - FECHA EVOLUCIÓN 2021/11/30 02:01:48p.m.

INFORMACION DEL MEDICO				
TIPO IDENTIFICACION	Nro. IDENTIFICACION	NOMBRES Y APELLIDOS	ESPECIALIDAD	SUBESPECIALIDAD
CEDULA CIUD.	1067952861	SERGIO ALEJANDRO CASTELLANOS SANCHEZ	MEDICINA GENERAL	MEDICINA GENERAL

ANAMNESIS MOTIVO CONSULTA

SE ABRE FOLIO PARA REPETIR ESTUDIO.

ANAMNESIS - ENFERMEDAD ACTUAL

SE ABRE FOLIO PARA REPETIR ESTUDIO.

ANAMNESIS	
Finalidad de la consulta	ALTERACIONES DEL ADULTO
Causa Externa	ENFERMEDAD GENERAL
Programa	--

DIAGNOSTICOS

PRINCIPAL	Código	DESCRIPCION	TIPO	EJE	EST INF. NOSOCOMIAL
SI	R074	DOLOR EN EL PECHO NO ESPECIFICADO	IMPRESION	--	--

Conductas - Ord. de Servicio

 <b>POLICIA NACIONAL</b>	<div><b>DIRECCIÓN DE SANIDAD</b></div> <div>HISTORIA CLÍNICA</div>	<b>FECHA DE IMPRESIÓN</b> 10 Febrero 2022 Folio No. 12 de 264
---	--	---

IDENTIFICACION						
Nro. HC	TP. IDENTIFICA	Nro. IDENTIFICA	NOMBRES Y APELLIDOS	SEXO	FECHA NAC	EDAD ACTUAL
14242542	CEDULA CIUD.	14242542	JORGE BUITRAGO MAHECHA	MASCULINO	1962/09/23	59 A?os 4 Meses 18 Dias
Tipo de Orden      IMAGENES						
No. Orden		2111043795	Prioridad:    URGENTE			
Prestación:		879420B	Cantidad:		1	
Descripción:		**TOMOGRAFIA COMPUTADA DE ABDOMEN Y PELVIS (ABDOMEN TOTAL)				
Datos Clinicos de Importancia:		---				
Prioridad:		URGENTE				

Conductas - Movimientos del Paciente

Tipo Movimiento :	TRASLADO	Numero de Orden	2111003188
Motivo :	TRASLADO INTERNO		
Servicio Destino :	URGENCIAS ADULTOS		
Servicio :	MEDICINA GENERAL		
Especialidad :	MEDICINA GENERAL		
Tipo Movimiento :	TRASLADO	Numero de Orden	2112000083
Motivo :	TRASLADO INTERNO		
Servicio Destino :	URGENCIAS ADULTOS		
Servicio :	MEDICINA GENERAL		
Especialidad :	MEDICINA GENERAL		
Tipo Movimiento :	TRASLADO	Numero de Orden	2112000101
Motivo :	TRASLADO INTERNO		
Servicio Destino :	URGENCIAS ADULTOS		
Servicio :	MEDICINA GENERAL		
Especialidad :	MEDICINA GENERAL		

EVENTO 104						
FECHA CONSULTA	TIPO CONSULTA	ORIGEN CONSULTA	AMBITO	CIUDAD	ESP	
2021/11/30 08:15:44a.m.	--	INDEFINIDO	HOSPITALARIO	BOGOTA D.C.	HOSPITAL CENTRAL	
No. HC FISICA						
14242542 PF00						

EVOLUCIÓN 3 - CAMA Nro. EXT 01 - FECHA EVOLUCIÓN	2021/11/30 02:33:34p.m.
--	-------------------------

INFORMACION DEL MEDICO				
TIPO IDENTIFICACION	Nro. IDENTIFICACION	NOMBRES Y APELLIDOS	ESPECIALIDAD	SUBESPECIALIDAD
CEDULA CIUD.	1067952861	SERGIO ALEJANDRO CASTELLANOS SANCHEZ	MEDICINA GENERAL	MEDICINA GENERAL

ANAMNESIS MOTIVO CONSULTA

SE ABRE FOLIO PARA PEDIR MAS ESTUDIOS DE IMAGEN

ANAMNESIS	
Finalidad de la consulta	ALTERACIONES DEL ADULTO
Causa Externa	ENFERMEDAD GENERAL
Programa	--

DIAGNOSTICOS

PRINCIPAL	Código	DESCRIPCION	TIPO	EJE	EST INF. NOSOCOMIAL
SI	R074	DOLOR EN EL PECHO NO ESPECIFICADO	IMPRESION	--	--

Conductas - Ord. de Servicio

Tipo de Orden		IMAGENES				
No. Orden		2111043879	Prioridad:    URGENTE			

IDENTIFICACION						
Nro. HC	TP. IDENTIFICA	Nro. IDENTIFICA	NOMBRES Y APELLIDOS	SEXO	FECHA NAC	EDAD ACTUAL
14242542	CEDULA CIUD.	14242542	JORGE BUITRAGO MAHECHA	MASCULINO	1962/09/23	59 A?os 4 Meses 18 Dias

Prestación: 879161B Cantidad: 1  
Descripción: \*\*TOMOGRAFIA COMPUTADA DE CUELLO

Datos Clinicos de Importancia: ---  
Prioridad: URGENTE

Prestación: 879301B Cantidad: 1  
Descripción: \*\*TOMOGRAFIA COMPUTADA DE TORAX Incluye: PUNTAJE DE CALCIO CORONARIO

Datos Clinicos de Importancia: ---  
Prioridad: URGENTE

Tipo de Orden LABORATORIO  
No. Orden 2111154503 Prioridad: URGENTE

Prestación: 903825 Cantidad: 1  
Descripción: CREATININA EN SUERO, ORINA U OTROS

Datos Clinicos de Importancia: ---  
Prioridad: URGENTE

Prestación: 903856 Cantidad: 1  
Descripción: NITROGENO UREICO [BUN] \*+

Datos Clinicos de Importancia: ---  
Prioridad: URGENTE

EVENTO 104

FECHA CONSULTA	TIPO CONSULTA	ORIGEN CONSULTA	AMBITO	CIUDAD	ESP
2021/11/30 08:15:44a.m.	--	INDEFINIDO	HOSPITALARIO	BOGOTA D.C.	HOSPITAL CENTRAL
No. HC FISICA					
14242542 PF00					

EVOLUCIÓN 4 - CAMA Nro. EXT 01 - FECHA EVOLUCIÓN 2021/11/30 02:53:23p.m.

INFORMACION DEL MEDICO

TIPO IDENTIFICACION	Nro. IDENTIFICACION	NOMBRES Y APELLIDOS	ESPECIALIDAD	SUBESPECIALIDAD
CEDULA CIUD.	1067952861	SERGIO ALEJANDRO CASTELLANOS SANCHEZ	MEDICINA GENERAL	MEDICINA GENERAL

ANAMNESIS

Finalidad de la consulta ALTERACIONES DEL ADULTO  
Causa Externa ENFERMEDAD GENERAL  
Programa --

EVOLUCIÓN

SUBJETIVO

EVOLUCION TURNO DIA MEDICINA GENERAL

SE REVISIA PACIENTE CON ELEMENTOS DE PROTECCION PERSONAL DE ACUERDO A PROTOCOLOS INSTITUCIONALES EN CONTEXTODE PANDEMIA POR COVID - 19

JORGE BUITRAGO  
CC 1424542  
SERVICIO:MEDICINA GENERAL





POLICIA NACIONAL

# DIRECCIÓN DE SANIDAD

## HISTORIA CLÍNICA

FECHA DE IMPRESIÓN

10 Febrero 2022

Folio No. 14 de 264

### IDENTIFICACION

Nro. HC	TP. IDENTIFICA	Nro. IDENTIFICA	NOMBRES Y APELLIDOS	SEXO	FECHA NAC	EDAD ACTUAL
14242542	CEDULA CIUD.	14242542	JORGE BUITRAGO MAHECHA	MASCULINO	1962/09/23	59 Años 4 Meses 18 Dias

PACIENTE DE 59 AÑOS, CON DIAGNÓSTICO DE:  
LESIONES LITICAS EN CUERPOS VERTEBRALES Y MANUBRIO ESTERNAL  
PRIMARIO A DESCARTAR  
ACV CON SECUELAS MOTORAS EN MIEMBRO SUPERIOR  
HIPOTIROIDISMO

SUBJETIVO: PACIENTE REFIERE A DECUADA MODULACION DEL DOLOR, TOLERANDO LA VIA ORAL, DIURESIS POSITIVA

OBJETIVO: PACIENTE EN BUENAS CONDICIONES GENERALES AFEBRIL, HIDRATADO, SIN DIFICULTAD RESPIRATORIA, SIGNOS VITALES DENTRO DE PARAMETROS DE NORMALIDAD

- CABEZA: NORMOCEFALO, PUPILAS ISOCORICAS, NORMOREACTIVAS, ESCLERAS, ANICTERICAS, CONJUNTIVAS NORMOCROMICAS, MUCOSA ORAL HUMEDA
- TORAX: SIMETRICO, NORMOEXPANSIBLE, DOLOR A LA PALPACION E INSPIRACION PROFUNDA, EN REGION COSTAL IZQUIERDO, RSCS RITMICOS, RSRs SIN AGREGADOS PULMONARES, MURMULLO VESICULAR CONSERVADO, SIN USO DE MUSCULATURA ACCESORIA
- ABDOMEN: Blando, Depresible, SIN SIGNOS DE IRRITACION DE PERITONEAL, PUNO PERCUSION BILATERAL NEGATIVA
- EXTREMIDADES: NORMOTROFICAS, NEUROVASCULAR DISTAL NORMAL
- NEUROLOGICO: ALERTA, ORIENTADO, GLASGOW 15/15, ROT ++/++++, FUERZA Y SENSIBILIDAD CONSERVADA

### RX DE LUMBOSACRA

- DISCRETA ACTITUD ESCOLIOTICA DE VERTICE DERECHO DE ANGULO DE COBB DE 6 GRADOS
- RECTIFICACION DE LA LORDOSIS LUMBAR NORMAL
- SE OBSERVA PRESENCIA DE OSTEOFITOS MARGINALES
- DISMINUCION DE LOS ESPACIOS DISCALES INTERVERTEBRALES DE L3-L4 L4-L5 L5-S1
- SE OBSERVA PRESENCIA DE OSTEOFITOS MARGINALES

### RX DERECHA COSTAL

- ESTRUCTURAS OSEAS DE ASPECTO NORMAL

### TAC DE TORAX

- Estructuras óseas con leve espondilosis; múltiples imágenes hipodensas de apariencia líticas que comprometen los cuerpos vertebrales, el manubrio esternal y algunos elementos posteriores de las vértebras de apariencia secundaria.

### ANALISIS:

PACIENTE DE 59 AÑOS CON ANTECEDENTE DE HIPOTIROIDISMO EN MANEJO, HOSPITALIZADO EN CONTEXTO DE DOLOR EN REJA COSTAL DE FORMA SUBITA, NIEGA TRAUMAS.  
EN EL MOMENTO PACIENTE ESTABLE, AFEBRIL, HIDRATADO, SIN DIFICULTAD RESPIRATORIA, CON DOLOR A LA PALPACION E INSPIRACION PROFUNDA EN REJA COSTAL IZQUIERDA, SIN MAS HALLAZGOS POSITIVOS, SE HACE REPORTE DE ESTUDIO IMAGENOLOGICO EVIDENCIANDO IMAGENES HIPODENSAS DE APARIENCIAS LITICAS QUE COMPROMETEN MANUBRIO ESTERNAL Y CUERPOS VERTEBRALES, POR LO QUE SE CONSIDERA PRUDENTE SOLICITAR PERFIL DE LISIS TUMORAL, VALORACION POR EL SERVICIO DE MEDICINA INTERNA PARA INICIAR BUSQUEDA DE PRIMARIO, SE INSTAURA ANALGESIA, SE EXPLICA CONDUCTA A PACIENTE QUIEN REFIERE ENTENDER Y ACEPTAR.

### PLAN

- HOSPITALIZACION
- DIETA NORMAL
- TAPON HEPAR INIZADO
- DIPIRONA 1MG IV CADA 8H
- ACETAMINOFEN + CODEINA 1 TBTA CADA 8 HORAS
- TAC PENDIENTES CONTRASTADOS ABDOMEN PELVIS TORAX Y CUELLO
- CSV -AC



POLICIA NACIONAL

# DIRECCIÓN DE SANIDAD

## HISTORIA CLÍNICA

FECHA DE  
IMPRESIÓN

10 Febrero 2022

Folio No. 15 de 264

### IDENTIFICACION

Nro. HC	TP. IDENTIFICA	Nro. IDENTIFICA	NOMBRES Y APELLIDOS	SEXO	FECHA NAC	EDAD ACTUAL
14242542	CEDULA CIUD.	14242542	JORGE BUITRAGO MAHECHA	MASCULINO	1962/09/23	59 Años 4 Meses 18 Dias

### OBJETIVO

EVOLUCION TURNO DIA MEDICINA GENERAL

SE REvisa PACIENTE CON ELEMENTOS DE PROTECCION PERSONAL DE ACUERDO A PROTOCOLOS INSTITUCIONALES EN CONTEXTODE PANDEMIA POR COVID - 19

JORGE BUITRAGO  
CC 1424542  
SERVICIO:MEDICINA GENERAL

PACI ENTE DE 59 AÑOS, CON DIAGNÒSTICO DE:  
LESIONES LITICAS EN CUERPOS VERTEBRALES Y MANUBRIO ESTERNAL  
PRIMARIO A DESCARTAR  
ACV CON SECUELAS MOTORAS EN MIEMBRO SUPERIOR  
HIPOTIROIDISMO

SUBJETIVO: PACIENTE REFIERE A DECUADA MODULACION DEL DOLOR, TOLERANDO LA VIA ORAL, DIURESIS POSITIVA

OBJETIVO: PACIENTE EN BUENAS CONDICIONES GENERALES AFEBRIL, HIDRATADO, SIN DIFICULTAD RESPIRATORIA, SIGNOS VITALES DENTRO DE PARAMETROS DE NORMALIDAD

- CABEZA: NORMOCEFALO, PUPILAS ISOCORICAS, NORMOREACTIVAS,ESCLERAS, ANICTERICAS, CONJUNTIVAS NORMOCROMICAS,MUCOSA ORAL HUMEDA
- TORAX: SIMETRICO, NORMOEXPANSIBLE, DOLOR A LA PALPACION E INSPIRACION PROFUNDA, EN REGION COSTAL IZQUIERDO, RSCS RITMICOS, RSRs SIN AGREGADOS PULMONARES, MURMULLO VESICULAR CONSERVADO, SIN USO DE MUSCULATURA ACCESORIA
- ABDOMEN: BLANDO, DEPRESIBLE, SIN SIGNOS DE IRRITACION DE PERITONEAL, PUÑO PERCUSIÒN BILATERAL NEGATIVA
- EXTREMIDADES: NORMOTROFICAS, NEUROVASCULAR DISTAL NORMAL
- NEUROLOGICO: ALERTA, ORIENTADO, GLASGOW15/15, ROT ++/++++, FUERZA Y SENSIBILIDAD CONSERVADA

### RX DE LUMBOSACRA

- DISCRETA ACTITUD ESCOLIOTICA DE VERTICE DERECHO DE ABGULO DE COBB DE 6 GRADOS
- RECTIFICACION DE LA LORDOSIS LUMBAR NORMAL
- SE OBSERVA PRESENCIA DE OSTEOFITOS MARGINALES
- DISMINUCIÒN DE LOS ESPACIOS DISCALES INTERVERTEBRALES DE L3-L4 L4-L5 L5-S1
- SE OBSERVA PRESENCIA DE OSTEOFITOS MARGINALES

### RX DEREJA COSTAL

- ESTRUCTURAS OSEAS DE ASPECTO NORMAL

### TAC DE TORAX

- Estructuras óseas con leve espondilosis; múltiples imágenes hipodensas de apariencia líticas que comprometen los cuerpos vertebrales, el manubrio esternal y algunos elementos posteriores de las vértebras de apariencia secundaria.

### ANALISIS:

PACIENTE DE 59 AÑOS CON ANTECEDENTE DE HIPOTIROIDISMO EN MANEJO, HOSPITALIZADO EN CONTEXTO DE DOLOR EN REJA COSTAL DE FORMA SUBITA, NIEGA TRAUMAS.  
EN EL MOMENTO PACIENTE ESTABLE, AFEBRIL, HIDRATADO, SIN DIFICULTAD RESPIRATORIA, CON DOLOR A LA PALPACION E INSPIRACION PROFUNDA EN REJA COSTAL IZQUIERDA, SIN MAS HALLAZGOS POSITIVOS, SE HACE REPORTE DE ESTUDIO IMAGENOLOGICO EVIDENCIANDO IMAGENES HIPODENSAS DE APARIENCIAS LITICAS QUE COMPROMETEN MANUBRIO ESTERNAL Y CUERPOS VERTEBRALES, POR LO QUE SE CONSIDERA



POLICIA NACIONAL

# DIRECCIÓN DE SANIDAD

## HISTORIA CLÍNICA

FECHA DE  
IMPRESIÓN

10 Febrero 2022

Folio No. 16 de 264

### IDENTIFICACION

Nro. HC	TP. IDENTIFICA	Nro. IDENTIFICA	NOMBRES Y APELLIDOS	SEXO	FECHA NAC	EDAD ACTUAL
14242542	CEDULA CIUD.	14242542	JORGE BUITRAGO MAHECHA	MASCULINO	1962/09/23	59 Años 4 Meses 18 Dias

PRUDENTE SOLICITAR PERFIL DE LISIS TUMORAL, VALORACION POR EL SERVICIO DE MEDICINA INTERNA PARA INICAR BUSQUEDA DE PRIMARIO, SE INSTAURA ANALGESIA, SE EXPLICA CONDUCTA A PACIENTE QUIEN REFEIRE ENTENDER Y ACEPTAR.

### PLAN

- HOSPITALIZACION
- DIETA NORMAL
- TAPON HEPAR INIZADO
- DIPIRONA 1MG IV CADA 8H
- ACETAMINOFEN + CODEINA 1 TBTA CADA 8 HORAS
- TAC PENDIENTES CONTRASTADOS ABDOMEN PELVIS TORAX Y CUELLO
- CSV -AC

### ANALISIS

#### EVOLUCION TURNO DIA MEDICINA GENERAL

SE REVISIA PACIENTE CON ELEMENTOS DE PROTECCION PERSONAL DE ACUERDO A PROTOCOLOS INSTITUCIONALES EN CONTEXTODE PANDEMIA POR COVID - 19

JORGE BUITRAGO  
CC 1424542  
SERVICIO:MEDICINA GENERAL

PACIENTE DE 59 AÑOS, CON DIAGNÒSTICO DE:  
LESIONES LITICAS EN CUERPOS VERTEBRALES Y MANUBRIO ESTERNAL  
PRIMARIO A DESCARTAR  
ACV CON SECUELAS MOTORAS EN MIEMBRO SUPERIOR  
HIPOTIROIDISMO

SUBJETIVO: PACIENTE REFIERE A DECUADA MODULACION DEL DOLOR, TOLERANDO LA VIA ORAL, DIURESIS POSITIVA

OBJETIVO: PACIENTE EN BUENAS CONDICIONES GENERALES AFEBRIL, HIDRATADO, SIN DIFICULTAD RESPIRATORIA, SIGNOS VITALES DENTRO DE PARAMETROS DE NORMALIDAD


- CABEZA: NORMOCEFALO, PUPILAS ISOCORICAS, NORMOREACTIVAS, E SCLERAS, ANICTERICAS, CONJUNTIVAS NORMOCROMICAS, MUCOSA ORAL HUMEDA
- TORAX: SIMETRICO, NORMOEXPANSIBLE, DOLOR A LA PALPACION E INSPIRACION PROFUNDA, EN REGION COSTAL IZQUIERDO, RSCS RITMICOS, RSRs SIN AGREGADOS PULMONARES, MURMULLO VESICULAR CONSERVADO, SIN USO DE MUSCULATURA ACCESORIA
- ABDOMEN: BLANDO, DEPRESIBLE, SIN SIGNOS DE IRRITACION DE PERITONEAL, PUÑO PERCUSIÓN BILATERAL NEGATIVA
- EXTREMIDADES: NORMOTROFICAS, NEUROVASCULAR DISTAL NORMAL
- NEUROLOGICO: ALERTA, ORIENTADO, GLASGOW 15/15, ROT ++/++++, FUERZA Y SENSIBILIDAD CONSERVADA

#### RX DE LUMBOSACRA

- DISCRETA ACTITUD ESCOLIOTICA DE VERTICE DERECHO DE ABGULO DE COBB DE 6 GRADOS
- RECTIFICACION DE LA LORDOSIS LUMBAR NORMAL
- SE OBSERVA PRESENCIA DE OSTEOFITOS MARGINALES
- DISMINUCIÓN DE LOS ESPACIOS DISCALES INTERVERTEBRALES DE L3-L4 L4-L5 L5-S1
- SE OBSERVA PRESENCIA DE OSTEOFITOS MARGINALES

#### RX DEREJA COSTAL

- ESTRUCTURAS OSEAS DE ASPECTO NORMAL

 <b>POLICIA NACIONAL</b>	<div><b>DIRECCIÓN DE SANIDAD</b></div> <div>HISTORIA CLÍNICA</div>	<b>FECHA DE IMPRESIÓN</b> 10 Febrero 2022 Folio No. 17 de 264
---	--	---

IDENTIFICACION						
Nro. HC	TP. IDENTIFICA	Nro. IDENTIFICA	NOMBRES Y APELLIDOS	SEXO	FECHA NAC	EDAD ACTUAL
14242542	CEDULA CIUD.	14242542	JORGE BUITRAGO MAHECHA	MASCULINO	1962/09/23	59 A?os 4 Meses 18 Dias

TAC DE TORAX

- Estructuras óseas con leve espon dilosis; múltiples imágenes hipodensas de apariencia líticas que comprometen los cuerpos vertebrales, el manubrio esternal y algunos elementos posteriores de las vértebras de apariencia secundaria.

ANALISIS:

PACIENTE DE 59 AÑOS CON ANTECEDENTE DE HIPOTIROIDISMO EN MANEJO, HOSPITALIZADO EN CONTEXTO DE DOLOR EN REJA COSTAL DE FORMA SUBITA, NIEGA TRAUMAS.

EN EL MOMENTO PACIENTE ESTABLE, AFEBRIL, HIDRATADO, SIN DIFICULTAD RESPIRATORIA, CON DOLOR A LA PALPACION E INSPIRACION PROFUN DA EN REJA COSTAL IZQUIERDA , SIN MAS HALLAZGOS POSITIVOS, SE HACE REPORTE DE ESTUDIO IMAGENOLOGICO EVIDENCIANDO IMAGENES HIPODENSAS DE APARIENCIAS LITICAS QUE COMPROMETEN MANUBRIO ESTERNAL Y CUERPOS VERTEBRALES, POR LO QUE SE CONSIDERA PRUDENTE SOLICITAR PERFIL DE LISIS TUMORAL, VALORACION POR EL SERVICIO DE MEDICINA INTERNA PARA INICAR BUSQUEDA DE PRIMARIO, SE INSTAURA ANALGESIA, SE EXPLICA CONDUCTA A PACIENTE QUIEN REFEIRE ENTENDER Y ACEPTAR.

PLAN

- HOSPITALIZACION

- DIETA NORMAL

- TAPON HEPAR INIZADO

- DIPIRONA 1MG IV CADA 8H

- ACETAMINOFEN + CODEINA 1 TBTA CADA 8 HORAS

- TAC PENDIENTES CONTRASTADOS ABDOMEN PELVIS TORAX Y CUELLO

- CSV -AC

DIAGNOSTICOS					
PRINCIPAL	Código	DESCRIPCION	TIPO	EJE	EST INF. NOSOCOMIAL
SI	R074	DOLOR EN EL PECHO NO ESPECIFICADO	IMPRESION	--	--

CONDUCTAS - ORDENES DE MEDICAMENTOS - MEDICAMENTOS HOSPITALARIA

Descripción	Dosificación	Und. Medidas	c/horas	Total	Via Administración	Días Acumulados
SOLUCION SALINA NORMAL 0,9% BOLSA FRASCO 500 ML DE 500 MILILITRO BOLSA PARENTERAL	3	ML	6	1	ENDOVENOSA PERIFERICA	0
Observaciones						
--						
L-TIROXINA SODICA 75 MCG	1	TABLETA	24	1	ORAL	0
Observaciones						
--						
DIPIRONA (METAMISOL SODICO) 1GR/2ML SOLUCION PARENTERAL	1	G	8	3	ENDOVENOSA PERIFERICA	0
Observaciones						
--						

Conductas - Ordenes de Enfermeria

Número Solicitud	Número	Descripción
2111010837	1	OBSERVACION URGENCIAS
2111010837	2	DIPIRONA 1MG IV CADA 8 HORAS
2111010837	3	NO RESTRICCION VIA ORAL
2111010837	4	SSN SALINA 50 CC RAZON HORA
2111010837	5	LEVOTIROXINA 75 MCG VO CADA 24H
2111010837	6	PENDINTE ESTUDIOS DE IMAGEN PARA REVALORAR POR MEDICINA INTERNA
2111010837	7	CSV AV

 <b>POLICIA NACIONAL</b>	<b>DIRECCIÓN DE SANIDAD</b>  <b>HISTORIA CLÍNICA</b>	<b>FECHA DE IMPRESIÓN</b> 10 Febrero 2022  Folio No. 18 de 264
---	--	---

IDENTIFICACION						
Nro. HC	TP. IDENTIFICA	Nro. IDENTIFICA	NOMBRES Y APELLIDOS	SEXO	FECHA NAC	EDAD ACTUAL
14242542	CEDULA CIUD.	14242542	JORGE BUITRAGO MAHECHA	MASCULINO	1962/09/23	59 A?os 4 Meses 18 Dias

EVENTO 104						
FECHA CONSULTA	TIPO CONSULTA	ORIGEN CONSULTA	AMBITO	CIUDAD	ESP	
2021/11/30 08:15:44a.m.	--	INDEFINIDO	HOSPITALARIO	BOGOTA D.C.	HOSPITAL CENTRAL	
No. HC FISICA						
14242542 PF00						

EVOLUCIÓN 5 - CAMA Nro. EXT 01 - FECHA EVOLUCIÓN 2021/11/30 03:20:08p.m.
--

INFORMACION DEL MEDICO				
TIPO IDENTIFICACION	Nro. IDENTIFICACION	NOMBRES Y APELLIDOS	ESPECIALIDAD	SUBESPECIALIDAD
CEDULA CIUD.	91161006	SERGIO ANDRES PINTO HERNANDEZ	MEDICINA INTERNA	MEDICINA INTERNA

ANAMNESIS MOTIVO CONSULTA

SE ABRE FOLIO PARA REVISAR HISTORIA CLINICA

ANAMNESIS - ENFERMEDAD ACTUAL

SE ABRE FOLIO PARA REVISAR HISTORIA CLINICA

ANAMNESIS REVISIÓN POR SISTEMAS

Descripción	Pregunta Nombre	Respuesta	Observaciones
GENERALES	GENERAL	No	--

ANAMNESIS

Finalidad de la consulta	ALTERACIONES DEL ADULTO
Causa Externa	ENFERMEDAD GENERAL
Programa	--

EVOLUCIÓN

SUBJETIVO

SE ABRE FOLIO PARA REVISAR HISTORIA CLINICA

OBJETIVO

SE ABRE FOLIO PARA REVISAR HISTORIA CLINICA

ANALISIS

SE ABRE FOLIO PARA REVISAR HISTORIA CLINICA

DIAGNOSTICOS

PRINCIPAL	Código	DESCRIPCION	TIPO	EJE	EST INF. NOSOCOMIAL
SI	R074	DOLOR EN EL PECHO NO ESPECIFICADO	IMPRESION	--	--

RESPUESTA INTERCONSULTA

Estado Interconsulta	CONTINUA
----------------------	----------

SE ABRE FOLIO PARA REVISAR HISTORIA CLINICA

EVENTO 104						
FECHA CONSULTA	TIPO CONSULTA	ORIGEN CONSULTA	AMBITO	CIUDAD	ESP	
2021/11/30 08:15:44a.m.	--	INDEFINIDO	HOSPITALARIO	BOGOTA D.C.	HOSPITAL CENTRAL	
No. HC FISICA						
14242542 PF00						

EVOLUCIÓN 6 - CAMA Nro. EXT 01 - FECHA EVOLUCIÓN 2021/11/30 03:21:31p.m.
--

 <b>POLICIA NACIONAL</b>	<b>DIRECCIÓN DE SANIDAD</b>  <b>HISTORIA CLÍNICA</b>	<b>FECHA DE IMPRESIÓN</b> 10 Febrero 2022  Folio No. 19 de 264
---	--	---

IDENTIFICACION						
Nro. HC	TP. IDENTIFICA	Nro. IDENTIFICA	NOMBRES Y APELLIDOS	SEXO	FECHA NAC	EDAD ACTUAL
14242542	CEDULA CIUD.	14242542	JORGE BUITRAGO MAHECHA	MASCULINO	1962/09/23	59 A?os 4 Meses 18 Dias

INFORMACION DEL MEDICO				
TIPO IDENTIFICACION	Nro. IDENTIFICACION	NOMBRES Y APELLIDOS	ESPECIALIDAD	SUBESPECIALIDAD
CEDULA CIUD.	91161006	SERGIO ANDRES PINTO HERNANDEZ	MEDICINA INTERNA	MEDICINA INTERNA

ANAMNESIS MOTIVO CONSULTA

REPUESTA A INTERCONSULTA

ANAMNESIS - ENFERMEDAD ACTUAL

RESPUESTA A INTERCONSULTA

ANAMNESIS REVISIÓN POR SISTEMAS

Descripción	Pregunta Nombre	Respuesta	Observaciones
GENERALES	GENERAL	No	--

ANAMNESIS

Finalidad de la consulta	ALTERACIONES DEL ADULTO
Causa Externa	ENFERMEDAD GENERAL
Programa	--

EVOLUCIÓN

SUBJETIVO

\*\*\*\*\*RESPUESTA A INTERCONSULTA MEDICINA INTERNA\*\*\*\*\*  
JORGE BUITRAGO MAHECHA  
14242542  
58 AÑOS  
KRA 69 A 57 101 SUR  
3123799945  
ACOMPAÑANTE DORYS HELENA GARCIA CASTAÑEDA (ESPOSA)  
  
MC: ME DUELE LA ESPALDA

EA: REFIERE CUADRO DE 12 HORAS DE EVOLUCIÓN CONSISTENTE EN DOLOR DE ESPALDA CON RESTRICCIÓN DE MOVILIDAD EN BRAZOS, LIMITACIÓN DE MOVILIDAD, 10/10, DOLOR AL RESPIRAR , REFIERE VERTIGO, NIEGA OTRA SINTOMATOLOGIA ASOCIADA., NIEGA FIEBRE, REFI ERE NO PODER ACOSTARSE.

ANTECEDENTES:  
PATOLÓGICOS: ACV CON SECUELAS MOTORAS EN MIEMBRO SUPERIOR, HIPOTIROIDISMO  
FARMACOLOGICOS: TIROXINA 75 MCG DIA  
ALERGIAS: NIEGA  
QUIRURGICOS: SEPTORRINOPLASTIA HACE 25  
HOSPITALIZADO: POR ANTECEDENTES DE SCRITOS  
TOXICOS: NIEGA  
VACUNACIÓN :COVID COMPLETA SI (PFIZER)

OBJETIVO

EXAMEN FISICO:  
BUEN ESTADO GENERAL, ALERTA, HIDRATADO  
FC: 101 LATIDOS/MIN; FR: 16 VENTILACIONES/MIN; TA: 118/79 MMHG; SAT: 93 % AMBIENTE  
CABEZA Y CUELLO:, NORMOCEFALO, MUCOSA ORAL HUMEDA, CONJUNTIVAS NORMOCROMICAS, ESCLERAS





POLICIA NACIONAL

# DIRECCIÓN DE SANIDAD

## HISTORIA CLÍNICA

FECHA DE IMPRESIÓN

10 Febrero 2022

Folio No. 20 de 264

### IDENTIFICACION

Nro. HC	TP. IDENTIFICA	Nro. IDENTIFICA	NOMBRES Y APELLIDOS	SEXO	FECHA NAC	EDAD ACTUAL
14242542	CEDULA CIUD.	14242542	JORGE BUITRAGO MAHECHA	MASCULINO	1962/09/23	59 Años 4 Meses 18 Dias

CONJUNTIVAS ANICTERICAS , CUELLO MOVIL SIN ADENOPATIAS PALPABLES, SIN INGURGITACION YUGULAR, NO PRESENTA DOLOR, NO PRESENCIA DE NODULOS.

TORAX: SIMETRICO, NORMO-EXPANSIBLE, SIN SIGNOS DE DIFICULTAD RESPIRATORIA, RUIDOS PULMONARES CON MURMULLO VESICULAR CONSERVADO, SIN AGREGADOS, RUIDOS CARDIACOS RITMICOS SIN SOPLOS O AGREGADOS

A LA PALPACIÓN DE COSTILLAS FLOTANTES DOLOR .

ABDOMEN: BLANDO, DEPRESIBLE, DOLOROSO A LA PALPACIÓN, PERISTALTISMO AUMENTADAS, SIN SIGNOS DE IRRITACION PERITONEAL.

EXTREMIDADES: SIMETRICAS, EUTROFICAS, SIN PRESENCIA DE EDEMAS, ADECUADA PERFUSION DISTAL, LLENADO CAPILAR <2 SEG. NEUROLOGICO: CONSCIENTE, ALERTA, ORIENTADO EN SUS TRES ESFERAS, PARES CRANEALES INDEMNES, GLASGOW 15/15, BUENA ORIENTACION EN LAS TRES ESFERAS, SIN DEFICIT MOTOR NI SENSITIVO APARENTE Y SIN SIGNOS DE FOCALIZACION.

### \*\*\*\*\*PARACLINICOS\*\*\*\*\*

T4 PENDIENTE

30/11/2021

- EXTENDIDO DE SANGRE PERIFERICA: NEUTROFILOS 61% LINF 32% MONOCITOS 5% EOSINOFILOS 2% SERIE ROJA CON ANISOCITOSIS RECUENTO PLAQUETARIO 222.000

- CUADRO HEMATICO WBC: 5320 NEU 3.150 LINF 1.650 HB 14.40 HTO 42.60 PLQ 222.000

- PERFIL TIROIDEO : T4 L 1.38 TSH 3.20

- ANTIGENO ESPECIFICO DE LA PROSTATA: 1.01 (NEGATIVO)

- ACIDO URICO 4.10

- PERFIL HEPATICO BT 0.76 BD 0.26 BI 0.50 LDH 146 ALT 22 AST 13 ALBUMIN A 4.18

- PERFIL RENAL: CREATININA 0.80 BUN 12.60

- ELECTROLITOS: CALCIO 8.40 MAGNESIO 1.85 POTASIO 4.07 SODIO 136

### \*\*\*\*\*IMAGENES/PROCEDIMIENTOS\*\*\*\*\*

30/11/2021

- ULTRASONOGRAFIA DIAGNOSTICA DE TIROIDES

NODULOS DESCRITO A NIVEL DEL ISTMO Y EL LOBULO DERECHO DE MAS PROBABLE ORIGEN DE BOCIO. SE RECOMIENDO BIOPSIA DEL NODULO DE TAMAÑO EN EL LOBULO DERECHO. AREA DE MICROCALFICACIONES DESCRITAS EN EL LOBULO IZQUIERDO DE LA CUAL SE RECOMIENDA BIOPSIA COMPLEMENTARIA, PEQUEÑO QUISTE TIROGLOSO

- TOMOGRAFIA COMPUTADA DE TORAX SIMPLE

IMÁGENES DE APARIENCIA LÍTICA SECUNDARIA QUE COMPROMETEN LOS CUERPOS VERTEBRALES, ELEMENTOS, POSTERIORES Y MANUBRIO ESTERNAL A CORRELACIONAR CON ESTUDIOS COMPLEMENTARIOS. NÓDULO TIROIDEO PARA CUAL SE RECOMIENDA ESTUDIO COMPLEMENTARIO CON ECOGRAFIA.

29/11/2021

RADIOGRAFIA DE COLUMNA LUMBOSACRA: DISCRETA ACTITUD ESCOLIOTICA DE VERTICE DERECHO CON ANGULO DE COBB 6 GRADOS, DISMINUCION DE ESPACIOS DISCALES INTERVERTEBRALES L3-L4, L4- L5 Y L5-S1, OSTEOFITOS MARGINALES

RADIOGRAFIA DE REJA COSTAL

CALCIFICACION DE LOS ULTIMOS ARCOS COSTALES LAS ESTRUCTURAS OSEAS SON DE ASPECTO RADIOGRAFICO NORMAL SIN EVIDENCIA DE LESIONES TRAUMATICAS NI EXPANSIVAS. TEJIDO BLANDOS SIN ALTERACIONES

### ANALISIS

ANALISIS:

IDENTIFICACION						
Nro. HC	TP. IDENTIFICA	Nro. IDENTIFICA	NOMBRES Y APELLIDOS	SEXO	FECHA NAC	EDAD ACTUAL
14242542	CEDULA CIUD.	14242542	JORGE BUITRAGO MAHECHA	MASCULINO	1962/09/23	59 A?os 4 Meses 18 Dias

PACIENTE DE 54 AÑOS QUIOEN INGRESA POR CUADRO CLINICO DE LUMBALGIA EN HORAS DE LA NOCHE ASOCIADO A DEBILIDAD DIFICULTAD A RESPIRAR DOLOR EN REJA COSTAL, MOTIVO POR EL CUAL SE PIDIERON PARACLINICOS DE CONTROL QUE REPORTABAN CUADRO HEMATICO SIN P RESENCIA DE ANEMIA, SIN LEUCOCITOSIS SIN NEUTROFILIA O NEUTROPENIA, PERFIL TIROIDEO SIN ALTERACIONES, PERFIL RENAL SIN ALTERACIONES, PERFIL HEPATICO SIN ALTERACION, ANTIGENO PROSTATICO NEGATIVO, ELECTROLITOS SIN ALTERACION, SE SOLICITO RADIOGRAFIA DE COLU MNA LUMBOSACRA, CON DISMINUCION DE ESPACIOS INBTERVERTEBRALES L3-S1, RADIOGRAFIA DE REJA COSTAL QUE MUESTRA CALCIFICACION EN ARCOS COSTALES, TOMOGRAFIA COMPUTADA DE TORAX, CON IMAGENES DE APARIENCIA LITICA SECUNDARIA QUE COMPROMETEN LOS CUERPOS VERTEBRALE S, ADEMAS DE NODULO TIROIDEO VALORADO POR ECOGRAFIA QUE MUESTRA ISTMO Y EL LOBULO DERECHO DE MAS PROBABLE ORIGEN DE BOCIO.ADEMAS AREA DE MICROCALFICACIONES DESCRITAS EN EL LOBULO IZQUIERDOADEMAS DE PEQUEÑO QUISTE TIROIDEO, SE SOLICITA ELECTROFORESIS DE P ROTEINAS EN SOSPECHA DE MIELOMA MULTIPLE Y EXAMENES DE EXTENSION PARA VALORACION COMPLEMENTARIA, SE HACE CONCILIACION MEDICAMENTOSA, TERAPIA RESPIRATORIA, VIGILANCIA HEMODINAMICA Y MANEJO INTEGRAL SE INICIA OXIGENO SE EXPLICA A PACIENTE QUIEN REFIERER ENT ENDER Y ACEPTAR.

DIAGNOSTICOS:

1. LUMBALGIA A ESTUDIO
- LESIONES LITICAS EN REGION ETERNAL

- DESCARTAR MIELOMA MULTIPLE

- RADICULOPATIA
- 2.HIPOTIROIDISMO EN SUPLENCIA
3. MASA DE TIROIDES A ESTUDIO

PLAN:

- HOSPITALIZACION POR M EDICINA INTERNA
- DIETA NORMAL
- SOLUCION SALINA 0.9% 100 CC/H
- DICLOFENAC 75 MG IV CADA 12 HORAS \*\*\*\*\*SUSPENDER\*\*\*\*\*
- ACETAMINOFEN + CODEINA 1 TBTA CADA 8 HORAS \*\*\*\*\*LO TIENE EL PACIENTE\*\*\*\*\*
- LEVOTIROXINA 75 MCG DIA \*\*\*\*\*CONCILIACION MEDIC AMENTOSA\*\*\*\*\*
- DALTEPARINA 5000 AL DIA
- OMEPRAZOL 20 MG DIA
- SE SOLICITA ELECTROFORESIS DE PROTEINAS DE CADENA LIGERA
- PENDIENTE TAC DE TORAX, CUELLO, ABDOMEN CONTRASTADO.
- AZOADOS ELECTROLITOS Y GASES ARTERIALES PARA EL DIA DE MAÑANA
- CSV - AC

DIAGNOSTICOS

PRINCIPAL	Código	DESCRIPCION	TIPO	EJE	EST INF. NOSOCOMIAL
SI	R074	DOLOR EN EL PECHO NO ESPECIFICADO	IMPRESION	--	--

Conductas - Interconsultas / Remisiones

Especialidad	Tipo	Acción de Salud	Datos Clínicos de Importancia
TERAPIA RESPIRATORIA	Interconsulta	**INTERCONSULTA POR TERAPIA RESPIRATORIA	SE SOLICITA VALORACION E INCENTIVO RESPIRATORIO

Conductas - Ord. de Servicio

Tipo de Orden      LABORATORIO

No. Orden      2111154976      Prioridad:      NORMAL

Prestación:      903603B      Cantidad:      1



POLICIA NACIONAL

# DIRECCIÓN DE SANIDAD

## HISTORIA CLÍNICA

FECHA DE  
IMPRESIÓN

10 Febrero 2022

Folio No. 22 de 264

### IDENTIFICACION

Nro. HC	TP. IDENTIFICA	Nro. IDENTIFICA	NOMBRES Y APELLIDOS	SEXO	FECHA NAC	EDAD ACTUAL
14242542	CEDULA CIUD.	14242542	JORGE BUITRAGO MAHECHA	MASCULINO	1962/09/23	59 A?os 4 Meses 18 Dias

Descripción: \*\*CALCIO AUTOMATIZADO

Datos Clinicos de Importancia: TOMAR EL DIA 1 DE DICIEMBRE 2021 COMO RUTINA

Prioridad: NORMAL

Prestación: 903813 Cantidad: 1

Descripción: CLORO [CLORURO]

Datos Clinicos de Importancia: TOMAR EL DIA 1 DE DICIEMBRE 2021 COMO RUTINA

Prioridad: NORMAL

Prestación: 903825 Cantidad: 1

Descripción: CREATININA EN SUERO, ORINA U OTROS

Datos Clinicos de Importancia: TOMAR EL DIA 1 DE DICIEMBRE 2021 COMO RUTINA

Prioridad: NORMAL

Prestación: 903854 Cantidad: 1

Descripción: MAGNESIO+

Datos Clinicos de Importancia: TOMAR EL DIA 1 DE DICIEMBRE 2021 COMO RUTINA

Prioridad: NORMAL

Prestación: 903856 Cantidad: 1

Descripción: NITROGENO UREICO [BUN] \*+

Datos Clinicos de Importancia: TOMAR EL DIA 1 DE DICIEMBRE 2021 COMO RUTINA

Prioridad: NORMAL

Prestación: 903859 Cantidad: 1

Descripción: POTASIO +

Datos Clinicos de Importancia: TOMAR EL DIA 1 DE DICIEMBRE 2021 COMO RUTINA

Prioridad: NORMAL

Prestación: 903864 Cantidad: 1

Descripción: SODIO+

Datos Clinicos de Importancia: TOMAR EL DIA 1 DE DICIEMBRE 2021 COMO RUTINA

Prioridad: NORMAL

No. Orden 2111154981 Prioridad: NORMAL

Prestación: 903839B Cantidad: 1

Descripción: \*\*GASES ARTERIALES (EN REPOSO O EN EJERCICIO)

Datos Clinicos de Importancia: TOMAR EL DIA 1 DE DICIEMBRE 2021 COMO RUTINA

Prioridad: NORMAL

### EVENTO 104

FECHA CONSULTA	TIPO CONSULTA	ORIGEN CONSULTA	AMBITO	CIUDAD	ESP
2021/11/30 08:15:44a.m.	--	INDEFINIDO	HOSPITALARIO	BOGOTA D.C.	HOSPITAL CENTRAL
No. HC FISICA					
14242542 PF00					

EVOLUCIÓN 7 - CAMA Nro. EXT 01 - FECHA EVOLUCIÓN 2021/11/30 03:44:51p.m.

### INFORMACION DEL MEDICO

TIPO IDENTIFICACION	Nro. IDENTIFICACION	NOMBRES Y APELLIDOS	ESPECIALIDAD	SUBESPECIALIDAD
CEDULA CIUD.	1032469829	DANIEL HUMBERTO MENDOZA CASTILLO	MEDICINA GENERAL	MEDICINA GENERAL



POLICIA NACIONAL

# DIRECCIÓN DE SANIDAD

## HISTORIA CLÍNICA

FECHA DE IMPRESIÓN

10 Febrero 2022

Folio No. 23 de 264

### IDENTIFICACION

Nro. HC	TP. IDENTIFICA	Nro. IDENTIFICA	NOMBRES Y APELLIDOS	SEXO	FECHA NAC	EDAD ACTUAL
14242542	CEDULA CIUD.	14242542	JORGE BUITRAGO MAHECHA	MASCULINO	1962/09/23	59 A?os 4 Meses 18 Dias

### ANAMNESIS

Finalidad de la consulta ALTERACIONES DEL ADULTO

Causa Externa ENFERMEDAD GENERAL

Programa --

### EVOLUCIÓN

### ANALISIS

SE CORRIGEN ORDEN DE TAD DE ABDOMINAL

### DIAGNOSTICOS

PRINCIPAL	Código	DESCRIPCION	TIPO	EJE	EST INF. NOSOCOMIAL
SI	R074	DOLOR EN EL PECHO NO ESPECIFICADO	IMPRESION	--	--

### Conductas - Ord. de Servicio

Tipo de Orden IMAGENES

No. Orden 2111044100 Prioridad: URGENTE

Prestación: 879420B Cantidad: 1

Descripción: \*\*TOMOGRAFIA COMPUTADA DE ABDOMEN Y PELVIS (ABDOMEN TOTAL)

Datos Clínicos de Importancia: ---

Prioridad: URGENTE

### EVENTO 104

FECHA CONSULTA	TIPO CONSULTA	ORIGEN CONSULTA	AMBITO	CIUDAD	ESP
2021/11/30 08:15:44a.m.	--	INDEFINIDO	HOSPITALARIO	BOGOTA D.C.	HOSPITAL CENTRAL
No. HC FISICA					
14242542 PF00					

EVOLUCIÓN 8 - CAMA Nro. EXT 01 - FECHA EVOLUCIÓN 2021/11/30 09:10:50p.m.

### INFORMACION DEL MEDICO

TIPO IDENTIFICACION	Nro. IDENTIFICACION	NOMBRES Y APELLIDOS	ESPECIALIDAD	SUBESPECIALIDAD
CEDULA CIUD.	1013659158	ANGIE CAROLINA ACUÑA HERNANDEZ	MEDICINA GENERAL	MEDICINA GENERAL

### ANAMNESIS

Finalidad de la consulta ALTERACIONES DEL ADULTO

Causa Externa ENFERMEDAD GENERAL

Programa --

### EVOLUCIÓN

### SUBJETIVO

SE REVISIA PACIENTE CON ELEMENTOS DE PROTECCION PERSONAL DE ACUERDO A PROTOCOLOS INSTITUCIONALES EN CONTEXTODE PANDEMIA POR COVID - 19

JORGE BUITRAGO  
CC 1424542  
SERVICIO:MEDICINA GENERAL

PACIENTE MASCULINO DE 59 AÑOS, CON DIAGNÓSTICO DE:

1. LUMBALGIA A ESTUDIO



POLICIA NACIONAL

# DIRECCIÓN DE SANIDAD

## HISTORIA CLÍNICA

FECHA DE  
IMPRESIÓN

10 Febrero 2022

Folio No. 24 de 264

### IDENTIFICACION

Nro. HC	TP. IDENTIFICA	Nro. IDENTIFICA	NOMBRES Y APELLIDOS	SEXO	FECHA NAC	EDAD ACTUAL
14242542	CEDULA CIUD.	14242542	JORGE BUITRAGO MAHECHA	MASCULINO	1962/09/23	59 Años 4 Meses 18 Dias

- LESIONES LITICAS EN REGION ETERNAL

- DESCARTAR MIELOMA MULTIPLE

- RADICULOPATIA

2.HIPOTIROIDISMO EN SUPLENCIA

3. MASA DE TIROIDES A ESTUDIO

SUBJETIVO: PACIENTE REFIERE ADE CUADA MODULACION DEL DOLOR, TOLERANDO LA VIA ORAL, DIURESIS POSITIVA

OBJETIVO: PACIENTE EN BUENAS CONDICIONES GENERALES AFEBRIL, HIDRATADO, SIN DIFICULTAD RESPIRATORIA, SIGNOS VITALES DENTRO DE PARAMETROS DE NORMALIDAD

SIGNOS VITALES: FC: 87, FR: 18, T/A: 127/89, SAO2: 92%

- CABEZA: NORMOCEFALO, PUPILAS ISOCORICAS, NORMOREACTIVAS, E SCLERAS, ANICTERICAS, CONJUNTIVAS NORMOCROMICAS, MUCOSA ORAL HUMEDA

- TORAX: SIMETRICO, NORMOEXPANSIBLE, DOLOR A LA PALPACION E INSPIRACION PROFUNDA, EN REGION COSTAL IZQUIERDO, RSCS RITMICOS, RSRS SIN AGREGADOS PULMONARES, MURMULLO VESICULAR CONSERVADO, SIN USO DE MUSCULATURA ACCESORIA

- ABDOMEN: BLANDO, DEPRESIBLE, SIN SIGNOS DE IRRITACION DE PERITONEAL, PUÑO PERCUSIÓN BILATERAL NEGATIVA

- EXTREMIDADES: NORMOTRÓFICAS, NEUROVASCULAR DISTAL NORMAL

- NEUROLOGICO: ALERTA, ORIENTADO, GLASGOW 15/15, ROT ++/+++, FUERZA Y SENSIBILIDAD CONSERVADA

RX DE LUMBOSACRA

- DISCRETA ACTITUD ESCOLIOTICA DE VERTICE DERECHO DE ABGULO DE COBB DE 6 GRADOS

- RECTIFICACION DE LA LORDOSIS LUMBAR NORMAL

- SE OBSERVA PRESENCIA DE OSTEOFITOS MARGINALES

- DISMINUCIÓN DE LOS ESPACIOS DISCALES INTERVERTEBRALES DE L3-L4 L4-L5 L5-S1

- SE OBSERVA PRESENCIA DE OSTEOFITOS MARGINALES

RX DEREJA COSTAL

- ESTRUCTURAS OSEAS DE ASPECTO NORMAL

TAC DE TORAX

- Estructuras óseas con leve espondilosis; múltiples imágenes hipodensas de apariencia líticas que comprometen los cuerpos vertebrales, el manubrio esternal y algunos elementos posteriores de las vértebras de apariencia secundaria.

ANALISIS:

PACIENTE MASCULINO DE 59 AÑOS DE EDAD CON ANTECEDENTE DE HIPOTIROIDISMO EN SUPLENCIA, HOSPITALIZADO EN CONTEXTO DE DOLOR EN REJA COSTAL DE FORMA SUBITA, EN EL MOMENTO PACIENTE ESTABLE, AFEBRIL, HIDRATADO, SIN DIFICULTAD RESPIRATORIA, CON DOLOR A LA PALPACION E INSPIRACION PROFUNDA EN REJA COSTAL IZQUIERDA, SIN MAS HALLAZGOS POSITIVOS, DADO HALLAZGOS DE TAC DE TORAX DE IMAGENES DE APARIENCIA LITICA SECUNDARIA QUE COMPROMETEN LOS CUERPO VERTEBRALES, CON REPORTE DE ECOGRAFIA CON ISTMO Y LOBULO DERECHO DE ORIGEN DE BOCIO CON MICROCALCIFICACIONES Y LOBULO IZQUIERDO CON PEQUEÑO QUISTE TIROIDEO SE SOLICITO VALORACION POR MEDICINA INTERNA QUIENES CONSIDERARON REALIZACION DE ELECTROFORESIS DE PROTEINAS Y ESTUDIOS DE EXTENSION EN SOSPECHA DE MIELOMA MULTIPLE, PARA VALORACION COMPLEMENTARIA, POR AHORA SE INICIA CONTINUAR CON IGUAL MANEJO MEDICO INSTURADO SE EXPLICA A PACIENTE CONDUCTA MEDICA A SEGUIR QUE IN REFIER ENTENDE Y ACEPTAR

PLAN

- HOSPITALIZACION POR MEDICINA INTERNA

- DIETA NORMAL



POLICIA NACIONAL

# DIRECCIÓN DE SANIDAD

## HISTORIA CLÍNICA

FECHA DE  
IMPRESIÓN

10 Febrero 2022

Folio No. 25 de 264

### IDENTIFICACION

Nro. HC	TP. IDENTIFICA	Nro. IDENTIFICA	NOMBRES Y APELLIDOS	SEXO	FECHA NAC	EDAD ACTUAL
14242542	CEDULA CIUD.	14242542	JORGE BUITRAGO MAHECHA	MASCULINO	1962/09/23	59 Años 4 Meses 18 Dias

- SOLUCION SALINA 0.9% 100 CC/H
- ACETAMINOFEN + CODEINA 1 TBTA CADA 8 HORAS \*\*\*\*\*LO TIENE EL PACIENTE\*\*\*\*\*
- LEVOTIROXINA 75 MCG DIA \*\*\*\*\*CONCILIACION MEDICAMENTOSA\*\*\*\*\*
- DALTEPARINA 5000 AL DIA
- OMEPRAZOL 20 MG DIA
- P ENDIENTE ELECTROFORESIS DE PROTEINAS DE CADENA LIGERA
- PENDIENTE TAC DE TORAX, CUELLO, ABDOMEN CONTRASTADO.
- AZOADOS ELECTROLITOS Y GASES ARTERIALES PARA EL DIA DE MAÑANA
- CSV -AC

### OBJETIVO

SE REvisa PACIENTE CON ELEMENTOS DE PROTECCION PERSONAL DE ACUERDO A PROTOCOLOS INSTITUCIONALES EN CONTEXTODE PANDEMIA POR COVID - 19

JORGE BUITRAGO  
CC 1424542  
SERVICIO:MEDICINA GENERAL

PACIENTE MASCULINO DE 59 AÑOS, CON DIAGNÒSTICO DE:

1. LUMBALGIA A ESTUDIO
  - LESIONES LITICAS EN REGION ESTERNAL
  - DESCARTAR MIELOMA MULTIPLE
  - RADICULOPATIA
- 2.HIPOTIROIDISMO EN SUPLENCIA
3. MASA DE TIROIDES A ESTUDIO

SUBJETIVO: PACIENTE REFIERE ADE CUADA MODULACION DEL DOLOR, TOLERANDO LA VIA ORAL, DIURESIS POSITIVA

OBJETIVO: PACIENTE EN BUENAS CONDICIONES GENERALES AFEBRIL, HIDRATADO, SIN DIFICULTAD RESPIRATORIA, SIGNOS VITALES DENTRO DE PARAMETROS DE NORMALIDAD

SIGNOS VITALES: FC: 87, FR: 18, T/A: 127/89, SAO2: 92%

- CABEZA: NORMOCEFALO, PUPILAS ISOCORICAS, NORMOREACTIVAS,E SCLERAS, ANICTERICAS, CONJUNTIVAS NORMOCROMICAS,MUCOSA ORAL HUMEDA
- TORAX: SIMETRICO, NORMOEXPANSIBLE, DOLOR A LA PALPACION E INSPIRACION PROFUNDA, EN REGION COST AL IZQUIERDO, RSCS RITMICOS, RSRS SIN AGREGADOS PULMONARES, MURMULLO VESICULAR CONSERVADO, SIN USO DE MUSCULATURA ACCESORIA
- ABDOMEN: BLANDO, DEPRESIBLE, SIN SIGNOS DE IRRITACION DE PERITONEAL, PUÑO PERCUSIÒN BILATERAL NEGATIVA
- EXTREMIDADES: NORMOTR OFICAS, NEUROVASCULAR DISTAL NORMAL
- NEUROLOGICO: ALERTA, ORIENTADO, GLASGOW15/15, ROT ++/++++, FUERZA Y SENSIBILIDAD CONSERVADA

### RX DE LUMBOSACRA

- DISCRETA ACTITUD ESCOLIOTICA DE VERTICE DERECHO DE ABGULO DE COBB DE 6 GRADOS
- RECTIFICACION DE LA LORDOSIS LUMBAR NORMAL
- SE OBSERVA PRESENCIA DE OSTEOFITOS MARGINALES
- DISMINUCIÒN DE LOS ESPACIOS DISCALES INTERVERTEBRALES DE L3-L4 L4-L5 L5-S1
- SE OBSERVA PRESENCIA DE OSTEOFITOS MARGINALES

### RX DEREJA COSTAL

- ESTRUCTURAS OSEAS DE ASPECTO NO RMAL





POLICIA NACIONAL

# DIRECCIÓN DE SANIDAD

## HISTORIA CLÍNICA

FECHA DE  
IMPRESIÓN

10 Febrero 2022

Folio No. 26 de 264

### IDENTIFICACION

Nro. HC	TP. IDENTIFICA	Nro. IDENTIFICA	NOMBRES Y APELLIDOS	SEXO	FECHA NAC	EDAD ACTUAL
14242542	CEDULA CIUD.	14242542	JORGE BUITRAGO MAHECHA	MASCULINO	1962/09/23	59 Años 4 Meses 18 Dias

### TAC DE TORAX

- Estructuras óseas con leve espondilosis; múltiples imágenes hipodensas de apariencia líticas que comprometen los cuerpos vertebrales, el manubrio esternal y algunos elementos posteriores de las vértebras de apariencia secundaria.

### ANALISIS:

PACIENTE MASCULINO DE 59 AÑOS DE EDAD CON ANTECEDENTE DE HIPOTIROIDISMO EN SUPLENCIA, HOSPITALIZADO EN CONTEXTO DE DOLOR EN REJA COSTAL DE FORMA SUBITA, EN EL MOMENTO PACIENTE ESTABLE, AFEBRIL, HIDRATADO, SIN DIFICULTAD RESPIRATORIA, CON DOLOR A LA PALPACION E INSPIRACION PROFUNDA EN REJA COSTAL IZQUIERDA, SIN MAS HALLAZGOS POSITIVOS, DADO HALLAZGOS DE TAC DE TORAX DE IMAGENES DE APARIENCIA LITICA SECUNDARIA QUE COMPROMETEN LOS CUERPO VERTEBRALES, CON REPORTE DE ECOG RAFIA CON ISTMO Y LOBULO DERECHO DE ORIGEN DE BOCIO CON MICROCALCIFICACIONES Y LOBULO IZQUIERDO CON PEQUEÑO QUISTE TIROIDEO SE SOLICITO VALORACION POR MEDICINA INTERNA QUIENES CONSIDERARON REALIZACION DE ELECTROFORESIS DE PROTEINAS Y ESTUDIOS DE EXTENSION EN SOSPECHA DE MIELOMA MULTIPLE, PARA VALORACION COMPLEMENTARIA, POR AHORA SE INICIA CONTINUAR CON IGUAL MANEJO MEDICO INSTRUADO SE EXPLICA A PACIENTE CONDUCTA MEDICA A SEGUIR QUEIN REFIER ENTENDE RY ACEPTAR

### PLAN

- HOSPITALIZACION POR MEDICINA INTERNA
- DIETA NORMAL
- SOLUCION SALINA 0.9% 100 CC/H
- ACETAMINOFEN + CODEINA 1 TBTA CADA 8 HORAS \*\*\*\*\*LO TIENE EL PACIENTE\*\*\*\*\*
- LEVOTIROXINA 75 MCG DIA \*\*\*\*\*CONCILIACION MEDICAMENTOSA\*\*\*\*\*
- DALTEPARINA 5000 AL DIA
- OMEPRAZOL 20 MG DIA
- PENDIENTE ELECTROFORESIS DE PROTEINAS DE CADENA LIGERA
- PENDIENTE TAC DE TORAX, CUELLO, ABDOMEN CONTRASTADO.
- AZOADOS ELECTROLITOS Y GASES ARTERIALES PARA EL DIA DE MAÑANA
- CSV -AC

### ANALISIS

SE REvisa PACIENTE CON ELEMENTOS DE PROTECCION PERSONAL DE ACUERDO A PROTOCOLOS INSTITUCIONALES EN CONTEXTO DE PANDEMIA POR COVID - 19

JORGE BUITRAGO

CC 1424542

SERVICIO: MEDICINA GENERAL

PACIENTE MASCULINO DE 59 AÑOS, CON DIAGNOSTICO AL IZQUIERDO, RSCS RITMICOS, RSRS SIN AGREGADOS PULMONARES, MURMULLO VESICULAR CONSERVADO, SIN USO DE MUSCULATURA ACCESORIA

- ABDOMEN: BLANDO, DEPRESIBLE, SIN SIGNOS DE IRRITACION DE PERITONEAL, PUÑO PERCUSION BILATERAL NEGATIVA

- EXTREMIDADES: NORMOTR DE:

1. LUMBALGIA A ESTUDIO

- LESIONES LITICAS EN REGION ESTERNAL

- DESCARTAR MIELOMA MULTIPLE

- RADICULOPATIA

2. HIPOTIROIDISMO EN SUPLENCIA

3. MASA DE TIROIDES A ESTUDIO

SUBJETIVO: PACIENTE REFIERE ADECUADA MODULACION DEL DOLOR, TOLERANDO LA VIA ORAL, DIURESIS POSITIVA



POLICIA NACIONAL

# DIRECCIÓN DE SANIDAD

## HISTORIA CLÍNICA

FECHA DE  
IMPRESIÓN

10 Febrero 2022

Folio No. 27 de 264

### IDENTIFICACION

Nro. HC	TP. IDENTIFICA	Nro. IDENTIFICA	NOMBRES Y APELLIDOS	SEXO	FECHA NAC	EDAD ACTUAL
14242542	CEDULA CIUD.	14242542	JORGE BUITRAGO MAHECHA	MASCULINO	1962/09/23	59 A?os 4 Meses 18 Dias

OBJETIVO: PACIENTE EN BUENAS CONDICIONES GENERALES AFEBRIL, HIDRATADO, SIN DIFICULTAD RESPIRATORIA, SIGNOS VITALES DENTRO DE PARAMETROS DE NORMALIDAD

SIGNOS VITALES: FC: 87, FR: 18, T/A: 127/89, SAO2: 92%

- CABEZA: NORMOCEFALO, PUPILAS ISOCORICAS, NORMOREACTIVAS, E SCLERAS, ANICTERICAS, CONJUNTIVAS NORMOCROMICAS, MUCOSA ORAL HUMEDA
- TORAX: SIMETRICO, NORMOEXPANSIBLE, DOLOR A LA PALPACION E INSPIRACION PROFUNDA, EN REGION COST OFICAS, NEUROVASCULAR DISTAL NORMAL
- NEUROLOGICO: ALERTA, ORIENTADO, GLASGOW15/15, ROT ++/++++, FUERZA Y SENSIBILIDAD CONSERVADA

### RX DE LUMBOSACRA

- DISCRETA ACTITUD ESCOLIOTICA DE VERTICE DERECHO DE ABGULO DE COBB DE 6 GRADOS
- RECTIFICACION DE LA LORDOSIS LUMBAR NORMAL
- SE OBSERVA PRESENCIA DE OSTEOFITOS MARGINALES
- DISMINUCIÓN DE LOS ESPACIOS DISCALES INTERVERTEBRALES DE L3-L4 L4-L5 L5-S1
- SE OBSERVA PRESENCIA DE OSTEOFITOS MARGINALES

### RX DEREJA COSTAL

- ESTRUCTURAS OSEAS DE ASPECTO NO RMAL

### TAC DE TORAX

- Estructuras óseas con leve espondilosis; múltiples imágenes hipodensas de apariencia líticas que comprometen los cuerpos vertebrales, el manubrio esternal y algunos elementos posteriores de las vértebras de apariencia secundaria.

### ANALISIS:

PACIENTE MASCULINO DE 59 AÑOS DE EDAD CON ANTECEDENTE DE HIPOTIROIDISMO EN SUPLENCIA, HOSPITALIZADO EN CONTEXTO DE DOLOR EN REJA COSTAL DE FORMA SUBITA, EN EL MOMENTO PACIENTE ESTABLE, AFEBRIL, HIDRATADO, SIN DIFICULTAD RESPIRATORIA, CON DOLOR A LA PALPACION E INSPIRACION PROFUNDA EN REJA COSTAL IZQUIERDA, SIN MAS HALLAZGOS POSITIVOS, DADO HALLAZGOS DE TAC DE TORAX DE IMAGENES DE APARIENCIA LITICA SECUNDARIA QUE COMPROMETEN LOS CUERPO VERTEBRALES, CON REPORTE DE ECOGRAFIA CON ISTMO Y LOBULO DERECHO DE ORIGEN DE BOCIO CON MICROCALCIFICACIONES Y LOBULO IZQUIERDO CON PEQUEÑO QUISTE TIROIDEO SE SOLICITO VALORACION POR MEDICINA INTERNA QUIENES CONSIDERARON REALIZACION DE ELECTROFORESIS DE PROTEINAS Y ESTUDIOS DE EXTENSION EN SOSPECHA DE MIELOMA MULTIPLE, PARA VALORACION COMPLEMENTARIA, POR AHORA SE INICIA CONTINUAR CON IGUAL MANEJO MEDICO INSTURADO SE EXPLICA A PCIENTE CONDUCTA MEDICA A SEGUIR QUEIN REFIER ENTENDE RY ACEPTAR

### PLAN

- HOSPITALIZACION POR MEDICINA INTERNA
- DIETA NORMAL
- SOLUCION SALINA 0.9% 100 CC/H
- ACETAMINOFEN + CODEINA 1 TBTA CADA 8 HORAS \*\*\*\*\*LO TIENE EL PACIENTE\*\*\*\*\*
- LEVOTIROXINA 75 MCG DIA \*\*\*\*\*CONCILIACION MEDICAMENTOSA\*\*\*\*\*
- DALTEPARINA 5000 AL DIA
- OMEPRAZOL 20 MG DIA
- PENDIENTE ELECTROFORESIS DE PROTEINAS DE CADENA LIGERA
- PENDIENTE TAC DE TORAX, CUELLO, ABDOMEN CONTRASTADO.
- AZOADOS ELECTROLITOS Y GASES ARTERIALES PARA EL DIA DE MAÑANA
- CSV -AC

### DIAGNOSTICOS

PRINCIPAL	Código	DESCRIPCION	TIPO	EJE	EST INF. NOSOCOMIAL
SI	R074	DOLOR EN EL PECHO NO ESPECIFICADO	IMPRESION	--	--

 <b>POLICIA NACIONAL</b>	<b>DIRECCIÓN DE SANIDAD</b>  <b>HISTORIA CLÍNICA</b>	<b>FECHA DE IMPRESIÓN</b> 10 Febrero 2022  Folio No. 28 de 264
---	--	---

IDENTIFICACION						
Nro. HC	TP. IDENTIFICA	Nro. IDENTIFICA	NOMBRES Y APELLIDOS	SEXO	FECHA NAC	EDAD ACTUAL
14242542	CEDULA CIUD.	14242542	JORGE BUITRAGO MAHECHA	MASCULINO	1962/09/23	59 A?os 4 Meses 18 Dias

EVENTO 104						
FECHA CONSULTA	TIPO CONSULTA	ORIGEN CONSULTA	AMBITO	CIUDAD	ESP	
2021/11/30 08:15:44a.m.	--	INDEFINIDO	HOSPITALARIO	BOGOTA D.C.	HOSPITAL CENTRAL	
No. HC FISICA						
14242542 PF00						

EVOLUCIÓN 9 - CAMA Nro. EXT 04 - FECHA EVOLUCIÓN 2021/12/01 08:20:34a.m.						
--	--	--	--	--	--	--

INFORMACION DEL MEDICO				
TIPO IDENTIFICACION	Nro. IDENTIFICACION	NOMBRES Y APELLIDOS	ESPECIALIDAD	SUBESPECIALIDAD
CEDULA CIUD.	91532697	HELIO JOSE MANTILLA DURAN	MEDICINA INTERNA	MEDICINA INTERNA

ANAMNESIS MOTIVO CONSULTA

ANAMNESIS - ENFERMEDAD ACTUAL

ANAMNESIS REVISIÓN POR SISTEMAS

Descripción	Pregunta Nombre	Respuesta	Observaciones
GENERALES	GENERAL	No	--

ANAMNESIS	
Finalidad de la consulta	ALTERACIONES DEL ADULTO
Causa Externa	ENFERMEDAD GENERAL
Programa	--
EVOLUCIÓN	

SUBJETIVO

EVOLUCIÓN MEDICINA INTERNA.  
JORGE BUITRAGO MAHECHA.  
14242542  
PACIENTE DE 59 AÑOS DE EDAD CON DIAGNÓSTICOS:  
- ENFERMEDAD METASTÁSICA ÓSEA PRIMARIO A ESTABLECER.  
- CA DE TIROIDES?.  
- MIELOMA MULTIPLE?.  
- HIPERPLASIA PROSTÁTICA A CONFIRMAR.  
- RADICU LOPATIA.  
- HIPOTIROIDISMO EN SUPLENCIA.  
- SECUELAS DE ACV MS.

ANTECEDENTES:  
PATOLÓGICOS: ACV CON SECUELAS MOTORAS EN MIEMBRO SUPERIOR, HIPOTIROIDISMO  
FARMACOLÓGICOS: TIROXINA 75 MCG DIA  
ALERGIAS: NIEGA  
QUIRÚRGICOS: SEPTORRINOPLASTIA HACE 25  
HOSPITALIZADO: POR ANTECEDENTES DESCRITOS  
TOXICOS: NIEGA  
VACUNACIÓN :COVID COMPLETA SI (PFIZER)

EXAMEN FISICO:  
BUEN ESTADO GENERAL, ALERTA, HIDRATADO  
FC: 85 LATIDOS/MIN; FR: 16 VENTILACIONES/MIN; TA: 110/70 MMHG; SAT: 93 % AMBIENTE



POLICIA NACIONAL

# DIRECCIÓN DE SANIDAD

## HISTORIA CLÍNICA

FECHA DE IMPRESIÓN

10 Febrero 2022

Folio No. 29 de 264

### IDENTIFICACION

Nro. HC	TP. IDENTIFICA	Nro. IDENTIFICA	NOMBRES Y APELLIDOS	SEXO	FECHA NAC	EDAD ACTUAL
14242542	CEDULA CIUD.	14242542	JORGE BUITRAGO MAHECHA	MASCULINO	1962/09/23	59 Años 4 Meses 18 Dias

CA BEZA Y CUELLO:, NORMOCEFALO, MUCOSA ORAL HUMEDA, CONJUNTIVAS NORMOCROMICAS, ESCLERAS CONJUNTIVAS ANICTERICAS, CUELLO MOVIL SIN ADENOPATIAS PALPABLES, SIN INGURGITACION YUGULAR, NO PRESENTA DOLOR, NO PRESENCIA DE NODULOS.

TORAX: SIMETRICO, NORMO-EXPANS IBLE, SIN SIGNOS DE DIFICULTAD RESPIRATORIA, RUIDOS PULMONARES CON MURMULLO VESICULAR CONSERVADO, SIN AGREGADOS, RUIDOS CARDIACOS RITMICOS SIN SOPLOS O AGREGADOS A LA PALPACIÓN DE COSTILLAS FLOTANTES DOLOR .

ABDOMEN: BLANDO, DEPRESIBLE, DOLOROSO A LA PA LPACIÓN, PERISTALTISMO AUMENTADAS,SIN SIGNOS DE IRRITACION PERITONEAL.

EXTREMIDADES: SIMETRICAS, EUTROFICAS, SIN PRESENCIA DE EDEMAS, ADECUADA PERFUSION DISTAL, LLENADO CAPILAR <2 SEG. NEUROLOGICO: CONSCIENTE, ALERTA, ORIENTADO EN SUS TRES ESFERAS, PARES CRANEALES INDEMNES, GLASGOW 15/15, BUENA ORIENTANCION EN LAS TRES ESFERAS, SIN DEFICIT MOTOR NI SENSITIVO APARENTE Y SIN SIGNOS DE FOCALIZACION.

### \*\*\*\*\*PARACLINICOS\*\*\*\*\*

30/11/2021

- T4 TOTAL TETRAYODOTIRONINA 8.06 UG/DL NORMAL
- EXTENDIDO DE SANGRE PERIFERICA: NEUTROFILOS 61% LINF 32% MONOCITOS 5% EOSINOFILOS 2% SERIE ROJA CON ANISOCITOSIS RECuento PLAQUETARIO 222.000
- CUADRO HEMATICO WBC: 5320 NEU 3.150 LINF 1.650 HB 14.40 HTO 42.60 PLQ 222.000
- PERFIL TIROIDEO : T4 L 1.38 TSH 3.20
- AN TIGENO ESPECIFICO DE LA PROSTATA: 1.01 (NEGATIVO)
- ACIDO URICO 4.10
- PERFIL HEPATICO BT 0.76 BD 0.26 BI 0.50 LDH 146 ALT 22 AST 13 ALBUMINA 4.18
- PERFIL RENAL: CREATININA 0.80 BUN 12.60
- ELECTROLITOS: CALCIO 8.40 MAGNESIO 1.85 POTASIO 4.07 SODIO 136

### \*\*\*\*\*IMAGENES/PROCEDIMIENTOS\*\*\*\*\*

30/11/2021

- TAC DE TÓRAX CONTRASTADO: Opinión: Nódulo tiroideo derecho a valorar con ecografía complementaria. Imágenes de apariencia lítica en columna dorsal, considerar realización de gammagrafía ósea comp lementaria.
- TAC DE ABDOMEN CONTRASTADO: Próstata prominente. Hígado graso difuso.
- Enfermedad diverticular del colon sin cambios inflamatorios. Lesiones óseas de apariencia lítica con compromiso de columna e iliacos, de apariencia neoplásica secundaria , considerar gamagrafía ósea complementaria.
- TAC DE CUELLO: Nódulo en lóbulo tiroideo derecho, requiere valoración complementaria con estudio ecográfico. Lesiones de apariencia lítica en columna cervical y dorsal, de sugieren origen neoplásico secunda rio.

30/11/2021

- ULTRASONOGRAFIA DIAGNOSTICA DE TIROIDES
- NODULOS DESCRITO A NIVEL DEL ISTMO Y EL LOBULO DERECHO DE MAS PROBABLE ORIGEN DE BOCIO. SE RECOMIENDO BIOPSIA DEL NODULO DE TAMAÑO EN EL LOBULO DERECHO. AREA DE MICROCALFICACIONES DESCRITASA EN EL LOBULO IZQUIERDO DE LA CUAL SE RECOMIENDA BIOPSIA COMPLEMENTARIA, PEQUEÑO QUISTE TIROGLOSO

- TOMOGRAFIA COMPUTADA DE TORAX SIMPLE

IMÁGENES DE APARIENCIA LÍTICA SECUNDARIA QUE COMPROMETEN LOS CUERPOS VERTEBRALES, ELEMENTOS, POSTERIORES Y MANU BRIO EXTERNAL A CORRELACIONAR CON ESTUDIOS COMPLEMENTARIOS. NÓDULO TIROIDEO PARA CUAL SE RECOMIENDA ESTUDIO COMPLEMENTARIO CON ECOGRAFIA.

29/11/2021

RADIOGRAFIA DE COLUMNA LUMBOSACRA: DISCRETA ACTITUD ESCOLIOTICA DE VERTICE DERECHO CON ANGULO DE COBB 6 GRADOS, DISMINUCION DE ESPACIOS DISCALES INTERVERTEBRALES L3-L4, L4- L5 Y L5- S1, OSTEOFITOS MARGINALES

RADIOGRAFIA DE REJA COSTAL





POLICIA NACIONAL

# DIRECCIÓN DE SANIDAD

## HISTORIA CLÍNICA

FECHA DE  
IMPRESIÓN

10 Febrero 2022

Folio No. 30 de 264

### IDENTIFICACION

Nro. HC	TP. IDENTIFICA	Nro. IDENTIFICA	NOMBRES Y APELLIDOS	SEXO	FECHA NAC	EDAD ACTUAL
14242542	CEDULA CIUD.	14242542	JORGE BUITRAGO MAHECHA	MASCULINO	1962/09/23	59 Años 4 Meses 18 Días

CALCIFICACION DE LOS ULTIMOS ARCOS COSTALES LAS ESTRUCTURAS OSEAS SON DE ASPECTO RADIOGRAFICO NORMAL SIN EVIDENCIA DE LESIONES TRAUMATICAS NI EXPANSIVAS. TEJIDO BLANDOS SIN ALTERACIONES

### ANALISIS:

PACIENTE DE 54 AÑOS EN DÍA 1 DE ESTANCIA HOSPITALARIA CON DIAGNÓSTICO DE ENFERMEDAD METASTÁSICA ÓSEA EN ESTUDIO, CON SOSPECHA DE CA DE TIROIDES Y MIELOMA MÚLTIPLE, EN EL MOM ENTO RECIBO REPORTES DE ESTUDIOS DE TOMOGRAFÍAS SOLICITADAS QUE SOLO MUESTRAN COMPROMISO TIROIDEO Y ÓSEO, AUMENTO DE LA PRÓSTATA PERO CON PSA NEGATIVO, CONSIDERO VALORACIÓN POR UROLOGÍA PARA DESCARTAR NECESIDAD DE BIOPSIA PROSTÁTICA Y SOLICITO GAMAGRAFÍA ÓSEA, SERIE DE HUESOS LARGOS, ENDOSCOPIA Y BIOPSIA DE TIROIDES. EXPLICO AL PACIENTE CONDUCTA QUIEN ENTIENDE Y ACEPTAN.

### PLAN:

- HOSPITALIZACION POR MEDICINA INTERNA
- DIETA NORMAL
- SOLUCION SALINA 0.9% 100 CC/H
- ACETAMINOFEN + CODEINA 1 TBTA CAD A 8 HORAS \*\*\*\*\*LO TIENE EL PACIENTE\*\*\*\*\*
- LEVOTIROXINA 75 MCG DIA \*\*\*\*\*CONCILIACION MEDICAMENTOSA\*\*\*\*\*
- DALTEPARINA 5000 AL DIA
- OMEPRAZOL 20 MG DIA
- PENDIENTES: ELECTROFORESIS DE PROTEINAS DE CADENA LIGERA
- CSV -AC
- SOLICITO GAMAGRAFÍA ÓSEA, SERIE ÓSEA HUESOS LARGOS, E NDOSCOPIA, BIOPSIA DE NÚDULOS DE TIROIDES.
- INTERCONSULTA UROLOGÍA (DESCARTAR CA DE PRÓSTATA).

### OBJETIVO

EVOLUCIÓN MEDICINA INTERNA.

JORGE BUITRAGO MAHECHA.

14242542

PACIENTE DE 59 AÑOS DE EDAD CON DIAGNÓSTICOS:

- ENFERMEDAD METASTÁSICA ÓSEA PRIMARIO A ESTABLECER.
- CA DE TIROIDES?.
- MIELOMA MULTIPLE?.
- HIPERPLASIA PROSTÁTICA A CONFIRMAR.
- RADICU LOPATIA.
- HIPOTIROIDISMO EN SUPLENCIA.
- SECUELAS DE ACV MS.

### ANTECEDENTES:

PATOLÓGICOS: ACV CON SECUELAS MOTORAS EN MIEMBRO SUPERIOR, HIPOTIROIDISMO

FARMACOLÓGICOS: TIROXINA 75 MCG DIA

ALERGIAS: NIEGA

QUIRÚRGICOS: SEPTORRINOPLASTIA HACE 25

HOSPITALIZADO: POR ANTECEDENTES DESCRITOS

TOXICOS: NIEGA

VACUNACIÓN :COVID COMPLETA SI (PFIZER)

### EXAMEN FISICO:

BUEN ESTADO GENERAL, ALERTA, HIDRATADO

FC: 85 LATIDOS/MIN; FR: 16 VENTILACIONES/MIN; TA: 110/70 MMHG; SAT: 93 % AMBIENTE

CA BEZA Y CUELLO:, NORMOCEFALO, MUCOSA ORAL HUMEDA, CONJUNTIVAS NORMOCROMICAS, ESCLERAS CONJUNTIVAS ANICTERICAS, CUELLO MOVIL SIN ADENOPATIAS PALPABLES, SIN INGURGITACION YUGULAR, NO PRESENTA DOLOR, NO PRESENCIA DE NODULOS.

TORAX: SIMETRICO, NORMO-EXPANS IBLE, SIN SIGNOS DE DIFICULTAD RESPIRATORIA, RUIDOS PULMONARES CON MURMULLO VESICULAR CONSERVADO, SIN AGREGADOS, RUIDOS CARDIACOS RITMICOS SIN SOPLOS O AGREGADOS



POLICIA NACIONAL

# DIRECCIÓN DE SANIDAD

## HISTORIA CLÍNICA

FECHA DE  
IMPRESIÓN

10 Febrero 2022

Folio No. 31 de 264

### IDENTIFICACION

Nro. HC	TP. IDENTIFICA	Nro. IDENTIFICA	NOMBRES Y APELLIDOS	SEXO	FECHA NAC	EDAD ACTUAL
14242542	CEDULA CIUD.	14242542	JORGE BUITRAGO MAHECHA	MASCULINO	1962/09/23	59 A?os 4 Meses 18 Dias

A LA PALPACIÓN DE COSTILLAS FLOTANTES DOLOR .

ABDOMEN: BLANDO, DEPRESIBLE, DOLOROSO A LA PALPACIÓN, PERISTALTISMO AUMENTADAS, SIN SIGNOS DE IRRITACION PERITONEAL.

EXTREMIDADES: SIMÉTRICAS, EUTROFICAS, SIN PRESENCIA DE EDEMAS, ADECUADA PERFUSION DISTAL, LLENADO CAPILAR <2 SEG. NEUROLÓGICO: CONSCIENTE, ALERTA, ORIENTADO EN SUS TRES ESFERAS, PARES CRANEALES INDEMNES, GLASGOW 15/15, BUENA ORIENTACION EN LAS TRES ESFERAS, SIN DEFICIT MOTOR NI SENSITIVO APARENTE Y SIN SIGNOS DE FOCALIZACION.

### \*\*\*\*\*PARACLINICOS\*\*\*\*\*

30/11/2021

- T4 TOTAL TETRAYODOTIRONINA 8.06 UG/DL NORMAL
- EXTENDIDO DE SANGRE PERIFERICA: NEUTROFILOS 61% LINF 32% MONOCITOS 5% EOSINOFILOS 2% SERIE ROJA CON ANISOCITOSIS RECUENTO PLAQUETARIO 222.000
- CUADRO HEMATICO WBC: 5320 NEU 3.150 LINF 1.650 HB 14.40 HTO 42.60 PLQ 222.000
- PERFIL TIROIDEO : T4 L 1.38 TSH 3.20
- AN TIGENO ESPECIFICO DE LA PROSTATA: 1.01 (NEGATIVO)
- ACIDO URICO 4.10
- PERFIL HEPATICO BT 0.76 BD 0.26 BI 0.50 LDH 146 ALT 22 AST 13 ALBUMINA 4.18
- PERFIL RENAL: CREATININA 0.80 BUN 12.60
- ELECTROLITOS: CALCIO 8.40 MAGNESIO 1.85 POTASIO 4.07 SODIO 136

### \*\*\*\*\*IMAGENES/PROCEDIMIENTOS\*\*\*\*\*

30/11/2021

- TAC DE TÓRAX CONTRASTADO: Opinión: Nódulo tiroideo derecho a valorar con ecografía complementaria. Imágenes de apariencia lítica en columna dorsal, considerar realización de gammagrafía ósea complementaria.
  - TAC DE ABDOMEN CONTRASTADO: Próstata prominente. Hígado graso difuso.
- Enfermedad diverticular del colon sin cambios inflamatorios. Lesiones óseas de apariencia lítica con compromiso de columna e iliacos, de apariencia neoplásica secundaria , considerar gamagrafía ósea complementaria.
- TAC DE CUELLO: Nódulo en lóbulo tiroideo derecho, requiere valoración complementaria con estudio ecográfico.
- Lesiones de apariencia lítica en columna cervical y dorsal, de sugieren origen neoplásico secunda rio.

30/11/2021

- ULTRASONOGRAFIA DIAGNOSTICA DE TIROIDES
- NODULOS DESCRITO A NIVEL DEL ISTMO Y EL LOBULO DERECHO DE MAS PROBABLE ORIGEN DE BOCIO. SE RECOMIENDO BIOPSIA DEL NODULO DE TAMAÑO EN EL LOBULO DERECHO. AREA DE MICROCALFICACIONES DESCRITAS EN EL LOBULO IZQUIERDO DE LA CUAL SE RECOMIENDA BIOPSIA COMPLEMENTARIA, PEQUEÑO QUISTE TIROGLOSO

- TOMOGRAFIA COMPUTADA DE TORAX SIMPLE

IMÁGENES DE APARIENCIA LÍTICA SECUNDARIA QUE COMPROMETEN LOS CUERPOS VERTEBRALES, ELEMENTOS, POSTERIORES Y MANUBRIO ESTERNAL A CORRELACIONAR CON ESTUDIOS COMPLEMENTARIOS. NÓDULO TIROIDEO PARA CUAL SE RECOMIENDA ESTUDIO COMPLEMENTARIO CON ECOGRAFIA.

29/11/2021

RADIOGRAFIA DE COLUMNA LUMBOSACRA: DISCRETA ACTITUD ESCOLIOTICA DE VERTICE DERECHO CON ANGULO DE COBB 6 GRADOS, DISMINUCION DE ESPACIOS DISCALES INTERVERTEBRALES L3-L4, L4- L5 Y L5-S1, OSTEOFITOS MARGINALES

RADIOGRAFIA DE REJA COSTAL

CALCIFICACION DE LOS ULTIMOS ARCOS COSTALES LAS ESTRUCTURAS OSEAS SON DE ASPECTO

RADIOGRAFICO NORMAL SIN EVIDENCIA DE A 8 HORAS \*\*\*\*\*LO TIENE EL PACIENTE\*\*\*\*\*

- LEVOTIROXINA 75 MCG DIA \*\*\*\*\*CONCILIACION MEDICAMENTOSA\*\*\*\*\*

- DALTEPARINA 5000 AL DIA



POLICIA NACIONAL

# DIRECCIÓN DE SANIDAD

## HISTORIA CLÍNICA

FECHA DE  
IMPRESIÓN

10 Febrero 2022

Folio No. 32 de 264

### IDENTIFICACION

Nro. HC	TP. IDENTIFICA	Nro. IDENTIFICA	NOMBRES Y APELLIDOS	SEXO	FECHA NAC	EDAD ACTUAL
14242542	CEDULA CIUD.	14242542	JORGE BUITRAGO MAHECHA	MASCULINO	1962/09/23	59 Años 4 Meses 18 Dias

- OMEPRAZOL 20 MG DIA
- PENDIENTES: ELECTROFORESIS DE PROTEINAS DE CADENA LIGERA
- CSV -AC LESIONES TRAUMATICAS NI EXPANSIVAS. TEJIDO BLANDOS SIN ALTERACIONES

### ANALISIS:

PACIENTE DE 54 AÑOS EN DÍA 1 DE ESTANCIA HOSPITALARIA CON DIAGNÓSTICO DE ENFERMEDAD METASTÁSICA ÓSEA EN ESTUDIO, CON SOSPECHA DE CA DE TIROIDES Y MIELOMA MÚLTIPLE, EN EL MOMENTO RECIBO REPORTES DE ESTUDIOS DE TOMOGRAFÍAS SOLICITADAS QUE SOLO MUESTRAN COMPROMISO TIROIDEO Y ÒSEO, AUMENTO DE LA PRÓSTATA PERO CON PSA NEGATIVO, CONSIDERO VALORACIÓN POR UROLOGÍA PARA DESCARTAR NECESIDAD DE BIOPSIA PROSTÁTICA Y SOLICITO GAMAGRAFÍA ÓSEA, SERIE DE HUESOS LARGOS, ENDOSCOPIA Y BIOPSIA DE TIROIDES. EXPLICO AL PACIENTE CONDUCTA QUIEN ENTIENDE Y ACEPTAN.

### PLAN:

- HOSPITALIZACION POR MEDICINA INTERNA
- DIETA NORMAL
- SOLUCION SALINA 0.9% 100 CC/H
- ACETAMINOFEN + CODEINA 1 TBTA CAD
- SOLICITO GAMAGRAFÍA ÓSEA, SERIE ÓSEA HUESOS LARGOS, E NDOSCOPIA, BIOPSIA DE NÓDULOS DE TIROIDES.
- INTERCONSULTA UROLOGÍA (DESCARTAR CA DE PRÓSTATA).

### ANALISIS

EVOLUCIÓN MEDICINA INTERNA.

JORGE BUITRAGO MAHECHA.

14242542

PACIENTE DE 59 AÑOS DE EDAD CON DIAGNÓSTICOS:

- ENFERMEDAD METASTÁSICA ÓSEA PRIMARIO A ESTABLECER.
- CA DE TIROIDES?.
- MIELOMA MULTIPLE?.
- HIPERPLASIA PROSTÁTICA A CONFIRMAR.
- RADICU LOPATIA.
- HIPOTIROIDISMO EN SUPLENCIA.
- SECUELAS DE ACV MS.

### ANTECEDENTES:

PATOLÒGICOS: ACV CON SECUELAS MOTORAS EN MIEMBRO SUPERIOR, HIPOTIROIDISMO

FARMACOLOGICOS: TIROXINA 75 MCG DIA

ALERGIAS: NIEGA

QUIRURGICOS: SEPTORRINOPLASTIA HACE 25

HOSPITALIZADO: POR ANTECEDENTES DESCRITOS

TOXICOS: NIEGA

VACUNACIÓN :COVID COMPLETA SI (PFIZER)

### EXAMEN FISICO:

BUEN ESTADO GENERAL, ALERTA, HIDRATADO

FC: 85 LATIDOS/MIN; FR: 16 VENTILACIONES/MIN; TA: 110/70 MMHG; SAT: 93 % AMBIENTE

CA BEZA Y CUELLO:, NORMOCEFALO, MUCOSA ORAL HUMEDA, CONJUNTIVAS NORMOCROMICAS, ESCLERAS CONJUNTIVAS ANICTERICAS, CUELLO MOVIL SIN ADENOPATIAS PALPABLES, SIN INGURGITACION YUGULAR, NO PRESENTA DOLOR, NO PRESENCIA DE NODULOS.

TORAX: SIMETRICO, NORMO-EXPANS IBLE, SIN SIGNOS DE DIFICULTAD RESPIRATORIA, RUIDOS PULMONARES CON MURMULLO VESICULAR CONSERVADO, SIN AGREGADOS, RUIDOS CARDIACOS RITMICOS SIN SOPLOS O AGREGADOS A LA PALPACIÓN DE COSTILLAS FLOTANTES DOLOR .

ABDOMEN: BLANDO, DEPRESIBLE, DOLOROSO A LA PA LPACIÓN, PERISTALTISMO AUMENTADAS,SIN SIGNOS DE IRRITACION PERITONEAL.



POLICIA NACIONAL

# DIRECCIÓN DE SANIDAD

## HISTORIA CLÍNICA

FECHA DE IMPRESIÓN

10 Febrero 2022

Folio No. 33 de 264

### IDENTIFICACION

Nro. HC	TP. IDENTIFICA	Nro. IDENTIFICA	NOMBRES Y APELLIDOS	SEXO	FECHA NAC	EDAD ACTUAL
14242542	CEDULA CIUD.	14242542	JORGE BUITRAGO MAHECHA	MASCULINO	1962/09/23	59 Años 4 Meses 18 Dias

EXTREMIDADES: SIMETRICAS, EUTROFICAS, SIN PRESENCIA DE EDEMAS, ADECUADA PERFUSION DISTAL, LLENADO CAPILAR <2 SEG. NEUROLOGICO: CONSCIENTE, ALERTA, ORIENTADO EN SUS TRES ESFERAS, PARES CRANEALES INDEMNES, GLASGOW 15/15, BUENA ORIENTANCION EN LAS TRES ESFERAS, SIN DEFICIT MOTOR NI SENSITIVO APARENTE Y SIN SIGNOS DE FOCALIZACION.

### \*\*\*\*\*PARACLINICOS\*\*\*\*\*

30/11/2021

- T4 TOTAL TETRAYODOTIRONINA 8.06 UG/DL NORMAL
- EXTENDIDO DE SANGRE PERIFERICA: NEUTROFILOS 61% LINF 32% MONOCITOS 5% EOSINOFILOS 2% SERIE ROJA CON ANISOCITOSIS RECUENTO PLAQUETARIO 222.000
- CUADRO HEMATICO WBC: 5320 NEU 3.150 LINF 1.650 HB 14.40 HTO 42.60 PLQ 222.000
- PERFIL TIROIDEO : T4 L 1.38 TSH 3.20
- AN TIGENO ESPECIFICO DE LA PROSTATA: 1.01 (NEGATIVO)
- ACIDO URICO 4.10
- PERFIL HEPATICO BT 0.76 BD 0.26 BI 0.50 LDH 146 ALT 22 AST 13 ALBUMINA 4.18
- PERFIL RENAL: CREATININA 0.80 BUN 12.60
- ELECTROLITOS: CALCIO 8.40 MAGNESIO 1.85 POTASIO 4.07 SODIO 136

### \*\*\*\*\*IMAGENES/PROCEDIMIENTOS\*\*\*\*\*

30/11/2021

- TAC DE TÓRAX CONTRASTADO: Opinión: Nódulo tiroideo derecho a valorar con ecografía complementaria. Imágenes de apariencia lítica en columna dorsal, considerar realización de gammagrafía ósea complementaria.
- TAC DE ABDOMEN CONTRASTADO: Próstata prominente. Hígado graso difuso. Enfermedad diverticular del colon sin cambios inflamatorios. Lesiones óseas de apariencia lítica con compromiso de columna e iliacos, de apariencia neoplásica secundaria, considerar gammagrafía ósea complementaria.
- TAC DE CUELLO: Nódulo en lóbulo tiroideo derecho, requiere valoración complementaria con estudio ecográfico. Lesiones de apariencia lítica en columna cervical y dorsal, de sugieren origen neoplásico secunda rio.

30/11/2021

- ULTRASONOGRAFIA DIAGNOSTICA DE TIROIDES  
NODULOS DESCRITO A NIVEL DEL ISTMO Y EL LOBULO DERECHO DE MAS PROBABLE ORIGEN DE BOCIO. SE RECOMIENDO BIOPSIA DEL NODULO DE TAMAÑO EN EL LOBULO DERECHO. AREA DE MICROCALFICACIONES DESCRITAS EN EL LOBULO IZQUIERDO DE LA CUAL SE RECOMIENDA BIOPSIA COMPLEMENTARIA, PEQUEÑO QUISTE TIROGLOSO

- TOMOGRAFIA COMPUTADA DE TORAX SIMPLE  
IMÁGENES DE APARIENCIA LÍTICA SECUNDARIA QUE COMPROMETEN LOS CUERPOS VERTEBRALES, ELEMENTOS, POSTERIORES Y MANU ENTO RECIBO REPORTES DE ESTUDIOS DE TOMOGRAFÍAS SOLICITADAS QUE SOLO MUESTRAN COMPROMISO TIROIDEO Y ÒSEO, AUMENTO DE LA PRÓSTATA PERO CON PSA NEGATIVO, CONSIDERO VALORACIÓN POR UROLOGÍA PARA DESCARTAR NECESIDAD DE BIOPSIA PROSTÁTICA Y SOLICITO GAMAGRAFÍA BRIO ETERNAL A CORRELACIONAR CON ESTUDIOS COMPLEMENTARIOS. NÓDULO TIROIDEO PARA CUAL SE RECOMIENDA ESTUDIO COMPLEMENTARIO CON ECOGRAFIA.

29/11/2021

RADIOGRAFIA DE COLUMNA LUMBOSACRA: DISCRETA ACTITUD ESCOLIOTICA DE VERTICE DERECHO CON ANGULO DE COBB 6 GRADOS, DISMINUCION DE ESPACIOS DISCALES INTERVERTEBRALES L3-L4, L4- L5 Y L5- S1, OSTEOFITOS MARGINALES

RADIOGRAFIA DE REJA COSTAL  
CALCIFICACION DE LOS ULTIMOS ARCOS COSTALES LAS ESTRUCTURAS OSEAS SON DE ASPECTO RADIOGRAFICO NORMAL SIN EVIDENCIA DE LESIONES TRAUMATICAS NI EXPANSIVAS. TEJIDO BLANDOS SIN ALTERACIONES

ANALISIS:  
PACIENTE DE 54 AÑOS EN DÍA 1 DE ESTANCIA HOSPITALARIA CON DIAGNÓSTICO DE ENFERMEDAD METASTÁSICA

IDENTIFICACION						
Nro. HC	TP. IDENTIFICA	Nro. IDENTIFICA	NOMBRES Y APELLIDOS	SEXO	FECHA NAC	EDAD ACTUAL
14242542	CEDULA CIUD.	14242542	JORGE BUITRAGO MAHECHA	MASCULINO	1962/09/23	59 A?os 4 Meses 18 Dias

ÓSEA EN ESTUDIO, CON SOSPECHA DE CA DE TIROIDES Y MIELOMA MÚLTIPLE, EN EL MOM ÓSEA, SERIE DE HUESOS LARGOS, ENDOSCOPIA Y BIOPSIA DE TIROIDES. EXPLICO AL PACIENTE CONDUCTA QUIEN ENTIENDE Y ACEPTAN.

- PLAN:
- HOSPITALIZACION POR MEDICINA INTERNA
  - DIETA NORMAL
  - SOLUCION SALINA 0.9% 100 CC/H
  - ACETAMINOFEN + CODEINA 1 TBTA CAD A 8 HORAS \*\*\*\*\*LO TIENE EL PACIENTE\*\*\*\*\*
  - LEVOTIROXINA 75 MCG DIA \*\*\*\*\*CONCILIACION MEDICAMENTOSA\*\*\*\*\*
  - DALTEPARINA 5000 AL DIA
  - OMEPRAZOL 20 MG DIA
  - PENDIENTES: ELECTROFORESIS DE PROTEINAS DE CADENA LIGERA
  - CSV -AC
  - SOLICITO GAMAGRAFÍA ÓSEA, SERIE ÓSEA HUESOS LARGOS, E NDOSCOPIA, BIOPSIA DE NÓDULOS DE TIROIDES.
  - INTERCONSULTA UROLOGÍA (DESCARTAR CA DE PRÓSTATA).

DIAGNOSTICOS					
PRINCIPAL	Código	DESCRIPCION	TIPO	EJE	EST INF. NOSOCOMIAL
SI	R074	DOLOR EN EL PECHO NO ESPECIFICADO	IMPRESION	--	--

Conductas - Interconsultas / Remisiones

Especialidad	Tipo	Acción de Salud	Datos Clínicos de Importancia
UROLOGIA	Interconsulta	**INTERCONSULTA POR ESPECIALISTA EN UROLOGIA	DESCARTAR CA DE PRÓSTATA.

Conductas - Ord. de Servicio

- Tipo de Orden

PROCED. DIAGNOSTICOS
- No. Orden

2112000193

Prioridad: NORMAL
- Prestación:

451600

Cantidad: 1
- Descripción:

ESOFAGOGASTRODUODENOSCOPIA [EGD] CON BIOPSIA CERRADA SOD
- Datos Clínicos de Importancia:

ENFERMEDAD METASTÁSICA ÓSEA A ESTUDIO.
- Prioridad:

NORMAL
- Tipo de Orden

IMAGENES
- No. Orden

2112000384

Prioridad: NORMAL
- Prestación:

873002B

Cantidad: 1
- Descripción:

\*\*RADIOGRAFIA DE HUESOS LARGOS SERIE COMPLETA (ESQUELETO AXIAL Y APENDICULAR)
- Datos Clínicos de Importancia:

MIELOMA MÚLTIPLE A DESCARTAR.
- Prioridad:

NORMAL
- No. Orden

2112000386

Prioridad: NORMAL
- Prestación:

920902B

Cantidad: 1
- Descripción:

\*\*GAMAGRAFIA OSEA DE TRES FASES
- Datos Clínicos de Importancia:

ENFERMEDAD METASTÁSICA ÓSEA A ESTUDIO.
- Prioridad:

NORMAL
- Tipo de Orden

CIRUGIA
- No. Orden

2112000036

Prioridad: NORMAL



IDENTIFICACION						
Nro. HC	TP. IDENTIFICA	Nro. IDENTIFICA	NOMBRES Y APELLIDOS	SEXO	FECHA NAC	EDAD ACTUAL
14242542	CEDULA CIUD.	14242542	JORGE BUITRAGO MAHECHA	MASCULINO	1962/09/23	59 A?os 4 Meses 18 Dias
Prestación: 061100 Cantidad: 2						
Descripción: BIOPSIA POR ASPIRACION [PERCUTANEA] DE TIROIDES (TRU CUT) SOD +						
Datos Clinicos de Importancia: BIOPSIA DE AMBOS NÓDULOS TIROIDESO DERECHO E IZQUIERDO.						
Via: BILATERAL Lado: AMBOS						
Prioridad: NORMAL						

EVENTO 104

FECHA CONSULTA	TIPO CONSULTA	ORIGEN CONSULTA	AMBITO	CIUDAD	ESP
2021/11/30 08:15:44a.m.	--	INDEFINIDO	HOSPITALARIO	BOGOTA D.C.	HOSPITAL CENTRAL
No. HC FISICA					
14242542 PF00					

EVOLUCIÓN 10 - CAMA Nro. EXT 04 - FECHA EVOLUCIÓN 2021/12/01 11:26:07a.m.

INFORMACION DEL MEDICO				
TIPO IDENTIFICACION	Nro. IDENTIFICACION	NOMBRES Y APELLIDOS	ESPECIALIDAD	SUBESPECIALIDAD
CEDULA CIUD.	1052074397	ADRIANA MARCELA NAVARRO MARTELO	MEDICINA GENERAL	MEDICINA GENERAL

ANAMNESIS

Finalidad de la consulta	ALTERACIONES DEL ADULTO
Causa Externa	ENFERMEDAD GENERAL
Programa	--

EVOLUCIÓN

SUBJETIVO


OBSERVACION 1 SILLA 3  
SERVICIO TRATANTE MEDICINA INTERNA.  
PACIENTE DE 59 AÑOS DE EDAD CON DIAGNÓSTICOS:  
- ENFERMEDAD METASTÁSICA ÓSEA PRIMARIO A ESTABLECER.  
- CA DE TIROIDES?.  
- MIELOMA MULTIPLE?.  
- HIPERPLASIA PROSTÁTICA A CONFIRMAR.  
- RADICULOP ATIA.  
- HIPOTIROIDISMO EN SUPLENCIA.  
- SECUELAS DE ACV MS.

OBJETIVO

PACIENTE VALORADO POR ESPECIALIDAD TRATANTE SE REALIZAN ORDENES DE ENFERMERIA

ANALISIS

PLAN:  
- HOSPITALIZACION POR MEDICINA INTERNA  
- DIETA NORMAL  
- SOLUCION SALINA 0.9% 100 CC/H  
- ACETAMINOFEN + CODEINA 1 TABLETA CADA 8 HORAS  
- LEVOTIROXINA 75 MCG DIA  
- DALTEPARINA 5000 AL DIA  
- OMEPRAZOL 20 MG DIA  
- PENDIENTES: ELECTROFORESIS DE PROTEINAS DE CADENA LIGERA  
- PENDIENTE GAMAGRAFÍA ÓSEA, SERIE ÓSEA HUESOS LARGOS, ENDOSCOPIA  
- PENDIENTE REPORTE DE BIOPSIA DE NÓDULOS DE TIROIDES.  
- SS IC DE ANESTESIOLOGIA PARA REALIZACION DE ENDOSCOPIA  
- INTERCONSULTA UROLOGÍA

 <b>POLICIA NACIONAL</b>	<div><b>DIRECCIÓN DE SANIDAD</b></div> <div>HISTORIA CLÍNICA</div>	<div><b>FECHA DE IMPRESIÓN</b></div> <div>10 Febrero 2022</div> <div>Folio No. 36 de 264</div>
---	--	--

IDENTIFICACION						
Nro. HC	TP. IDENTIFICA	Nro. IDENTIFICA	NOMBRES Y APELLIDOS	SEXO	FECHA NAC	EDAD ACTUAL
14242542	CEDULA CIUD.	14242542	JORGE BUITRAGO MAHECHA	MASCULINO	1962/09/23	59 A?os 4 Meses 18 Dias

-CSV-AC

DIAGNOSTICOS

PRINCIPAL	Código	DESCRIPCION	TIPO	EJE	EST INF. NOSOCOMIAL
SI	R074	DOLOR EN EL PECHO NO ESPECIFICADO	IMPRESION	--	--

Conductas - Interconsultas / Remisiones

Especialidad	Tipo	Acción de Salud	Datos Clínicos de Importancia
ANESTESIOLOGIA	Interconsulta	**INTERCONSULTA POR ESPECIALISTA EN ANESTESIOLOGIA	PARA REALIZACION DE ENDOSCOPIA BAJO SEDACION

CONDUCTAS - ORDENES DE MEDICAMENTOS - MEDICAMENTOS HOSPITALARIA

Descripción	Dosificación	Und. Medidas	c/horas	Total	Via Administración	Días Acumulados
OMEPRAZOL 20 MG	1	CAPSULAS	24	1	ORAL	0
Observaciones						
--						
SOLUCION SALINA NORMAL 0,9% BOLSA FRASCO 500 ML DE 500 MILILITRO BOLSA PARENTERAL	100	ML	1	5		1
Observaciones						
--						
L-TIROXINA SODICA 75 MCG	1	TABLETA	24	1	ORAL	1
Observaciones						
--						
HEPARINA DE BAJO P.M. (4000-6001 U.I.) DE 5000 UI	1	JER. PRELLENA	24	1		0
Observaciones						
--						
ACETAMINOFEN 325 MG +CODEINA FOSFATO 30 MG TABLETAS	1	CAPSULA	8	3	ORAL	1
Observaciones						
--						

Conductas - Ordenes de Enfermeria

Número Solicitud	Número	Descripción
2112000166	1	- HOSPITALIZACION POR MEDICINA INTERNA
2112000166	2	- DIETA NORMAL
2112000166	3	- SOLUCION SALINA 0.9% 100 CC/H
2112000166	4	- ACETAMINOFEN + CODEINA 1 TABLETA CADA 8 HORAS
2112000166	5	- LEVOTIROXINA 75 MCG DIA
2112000166	6	- DALTEPARINA 5000 AL DIA
2112000166	7	- OMEPRAZOL 20 MG DIA
2112000166	8	- PENDIENTES: ELECTROFORESIS DE PROTEINAS DE CADENA LIGERA
2112000166	9	- PENDIENTE GAMAGRAFIA ÓSEA, SERIE ÓSEA HUESOS LARGOS, ENDOSCOPIA
2112000166	10	- PENDIENTE REPORTE DE BIOPSIA DE NÓDULOS DE TIROIDES.
2112000166	11	- SS IC DE ANESTESIOLOGIA PARA REALIZACION DE ENDOSCOPIA
2112000166	12	- INTERCONSULTA UROLOGIA
2112000166	13	-CSV-AC

 <b>POLICIA NACIONAL</b>	<b>DIRECCIÓN DE SANIDAD</b>  <b>HISTORIA CLÍNICA</b>	<b>FECHA DE IMPRESIÓN</b> 10 Febrero 2022  Folio No. 37 de 264
---	--	---

IDENTIFICACION						
Nro. HC	TP. IDENTIFICA	Nro. IDENTIFICA	NOMBRES Y APELLIDOS	SEXO	FECHA NAC	EDAD ACTUAL
14242542	CEDULA CIUD.	14242542	JORGE BUITRAGO MAHECHA	MASCULINO	1962/09/23	59 A?os 4 Meses 18 Dias

EVENTO 104						
FECHA CONSULTA	TIPO CONSULTA	ORIGEN CONSULTA	AMBITO	CIUDAD	ESP	
2021/11/30 08:15:44a.m.	--	INDEFINIDO	HOSPITALARIO	BOGOTA D.C.	HOSPITAL CENTRAL	
No. HC FISICA						
14242542 PF00						

<b>EVOLUCIÓN 11 - CAMA Nro. EXT 04 - FECHA EVOLUCIÓN 2021/12/01 01:17:35p.m.</b>
--

INFORMACION DEL MEDICO				
TIPO IDENTIFICACION	Nro. IDENTIFICACION	NOMBRES Y APELLIDOS	ESPECIALIDAD	SUBESPECIALIDAD
CEDULA CIUD.	79591620	GONZALO ALBERTO SUAREZ PABA	UROLOGIA	UROLOGIA

**ANAMNESIS MOTIVO CONSULTA**

RESPUESTA IC UROLOGIA

**ANAMNESIS - ENFERMEDAD ACTUAL**

RESPUESTA IC UROLOGIA

**ANAMNESIS REVISIÓN POR SISTEMAS**

Descripción	Pregunta Nombre	Respuesta	Observaciones
GENERALES	GENERAL	No	--

**ANAMNESIS**

Finalidad de la consulta	ALTERACIONES DEL ADULTO
Causa Externa	ENFERMEDAD GENERAL
Programa	--

**EVOLUCIÓN**

**SUBJETIVO**

PACIENTE MASCULINO DE 59 AÑOS QUIEN CONUSLTA POR DOOR A NIVEL COSTAL IZQUIERDO INCAPACITANTE ,POR EL CUAL CONSULTA A URGENCIAS. NIEGA PERDIDA DE ORINA. NIEGA SINTOMAS URINARIOS BAJOS. EN DIFERENTES EDSTUDIOS IMAGENELOGICOS EVIDENCIA DE MULTIPLKES LESIONES LITICAS POR LO QUE SOLICITAN VALORACION POR SERVICIO DE UROLOGIA PARA DESCARTAR CANCER DE PROSTATA

**OBJETIVO**

ALERTA, ORIENTADO, AFBERIL, HIDRATADO  
ABDOMEN BLANDO, SIN GLOBO VESI CAL  
PENE NORMAL, TESTES NORMALES  
TR: PROSTATA 40G, ADENOMATOSA, RECESOS LIBRES

\*\*\*\*\*PARACLINICOS\*\*\*\*\*

30/11/2021  
- T4 TOTAL TETRAYODOTIRONINA 8.06 UG/DL NORMAL  
- E XTENDIDO DE SANGRE PERIFERICA: NEUTROFILOS 61% LINF 32% MONOCITOS 5% EOSINOFILOS 2% SERIE ROJA CON ANISOCITOSIS RECUENTO PLAQUETARIO 222.000  
- CUADRO HEMATICO WBC: 5320 NEU 3.150 LINF 1.650 HB 14.40 HTO 42.60 PLQ 222.000  
- PERFIL TIROIDEO : T4 L 1.38 TS H 3.20  
- ANTIGENO ESPECIFICO DE LA PROSTATA: 1.01 (NEGATIVO)  
- ACIDO URICO 4.10  
- PERFIL HEPATICO BT 0.76 BD 0.26 BI 0.50 LDH 146 ALT 22 AST 13 ALBUMINA 4.18  
- PERFIL RENAL: CREATININA 0.80 BUN 12.60  
- ELECTROLITOS: CALCIO 8.40 MAGNESIO 1.85 POTASI O 4.07 SODIO 136  
\*\*\*\*\*IMAGENES/PROCEDIMIENTOS\*\*\*\*\*

 <b>POLICIA NACIONAL</b>	<h1>DIRECCIÓN DE SANIDAD</h1> <h2>HISTORIA CLÍNICA</h2>	<b>FECHA DE IMPRESIÓN</b> 10 Febrero 2022 Folio No. 38 de 264
---	---	---

IDENTIFICACION						
Nro. HC	TP. IDENTIFICA	Nro. IDENTIFICA	NOMBRES Y APELLIDOS	SEXO	FECHA NAC	EDAD ACTUAL
14242542	CEDULA CIUD.	14242542	JORGE BUITRAGO MAHECHA	MASCULINO	1962/09/23	59 A?os 4 Meses 18 Dias

30/11/2021

- TAC DE TÓRAX CONTRASTADO: Opinión: Nódulo tiroideo derecho a valorar con ecografía complementaria. Imágenes de apariencia lítica en columna dorsal, considerar realización de gammagraf ía ósea complementaria.

- TAC DE ABDOMEN CONTRASTADO: Próstata prominente. Hígado graso difuso.

Enfermedad diverticular del colon sin cambios inflamatorios. Lesiones óseas de apariencia lítica con compromiso de columna e iliacos, de apariencia neoplásic a secundaria, considerar gamagrafía ósea complementaria.

- TAC DE CUELLO: Nódulo en lóbulo tiroideo derecho, requiere valoración complementaria con estudio ecográfico.

Lesiones de apariencia lítica en columna cervical y dorsal, de sugieren origen neoplás ico secundario.

30/11/2021

- ULTRASONOGRAFIA DIAGNOSTICA DE TIROIDES

NODULOS DESCRITO A NIVEL DEL ISTMO Y EL LOBULO DERECHO DE MAS PROBABLE ORIGEN DE BOCIO. SE RECOMIENDO BIOPSIA DEL NODULO DE TAMAÑO EN EL LOBULO DERECHO. AREA DE MICROCALFICACIONES DESCRITASA EN EL LOBULO IZQUIERDO DE LA CUAL SE RECOMIENDA BIOPSIA COMPLEMENTARIA, PEQUEÑO QUISTE TIROGLOSO

- TOMOGRAFIA COMPUTADA DE TORAX SIMPLE

IMÁGENES DE APARIENCIA LÍTICA SECUNDARIA QUE COMPROMETEN LOS CUERPOS VERTEBRALES, ELEMENTOS, POSTER IORES Y MANUBRIO ESTERNAL A CORRELACIONAR CON ESTUDIOS COMPLEMENTARIOS. NÓDULO TIROIDEO PARA CUAL SE RECOMIENDA ESTUDIO COMPLEMENTARIO CON ECOGRAFIA.

29/11/2021

RADIOGRAFIA DE COLUMNA LUMBOSACRA: DISCRETA ACTITUD ESCOLIOTICA DE VERTICE DERECHO CON ANG ULO DE COBB 6 GRADOS, DISMINUCION DE ESPACIOS DISCALES INTERVERTEBRALES L3-L4, L4- L5 Y L5-S1, OSTEOFITOS MARGINALES

RADIOGRAFIA DE REJA COSTAL

CALCIFICACION DE LOS ULTIMOS ARCOS COSTALES LAS ESTRUCTURAS OSEAS SON DE ASPECTO RADIOGRAFICO NORMAL SIN E VIDENCIA DE LESIONES TRAUMATICAS NI EXPANSIVAS. TEJIDO BLANDOS SIN ALTERACIONES

**ANALISIS**

PACIENTE CON CUADTROD ECRITO, AL EXAMEN FISICO TR NORMAL, PSA EN RANGO DE LA NORMALIDAD. EN MULTIPLES IMAGENES MULTIAXIALES REPORTE DE LESIONES LITICAS SOBRETUDO EN ESQUELETO AXIAL. SIN EMBARGO EN EL CASO DE CA DE PROSTATA METASTASICO LAS LESIONES SON BL ASTICAS. SE CONSIDERA BAJA PROBABILIDAD DE CANCER DE PROSTATA METASTASICO. NO REQUIERE MANEJO POR UROLOGIA. SE CIERRA IC

DIAGNOSTICOS					
PRINCIPAL	Código	DESCRIPCION	TIPO	EJE	EST INF. NOSOCOMIAL
SI	R074	DOLOR EN EL PECHO NO ESPECIFICADO	IMPRESION	--	--

**RESPUESTA INTERCONSULTA**

Estado Interconsulta CERRADA

EVENTO 104						
FECHA CONSULTA	TIPO CONSULTA	ORIGEN CONSULTA	AMBITO	CIUDAD	ESP	
2021/11/30 08:15:44a.m.	--	INDEFINIDO	HOSPITALARIO	BOGOTA D.C.	HOSPITAL CENTRAL	
No. HC FISICA						
14242542 PF00						

IDENTIFICACION						
Nro. HC	TP. IDENTIFICA	Nro. IDENTIFICA	NOMBRES Y APELLIDOS	SEXO	FECHA NAC	EDAD ACTUAL
14242542	CEDULA CIUD.	14242542	JORGE BUITRAGO MAHECHA	MASCULINO	1962/09/23	59 A?os 4 Meses 18 Dias
INFORMACION DEL MEDICO						
TIPO IDENTIFICACION	Nro. IDENTIFICACION	NOMBRES Y APELLIDOS	ESPECIALIDAD	SUBESPECIALIDAD		
CEDULA CIUD.	1143829167	DANIEL MAURICIO GAMBOA SUAREZ	MEDICINA GENERAL	MEDICINA GENERAL		

ANAMNESIS MOTIVO CONSULTA

EVOLUCION  
MEDICINA GENERAL  
OBSERVACION I CAMA 18  
SERVICIO TRANTE: MEDICINA INTERNA  
CC: 1424542 - EDAD: 59 AÑOS

PACIENTE MASCULINO DE 59 AÑOS CON DIAGNOSTICOS DE:  
- ENFERMEDAD METASTÁSICA ÓSEA PRIMARIO A ESTABLECER.  
- CA DE TIROIDES?.  
- MIELOMAMULTIPLE?.  
- HIPERPLASIA PROSTÁTICA A CONFIRMAR.  
- RADICULOPATIA.  
- HIPOTIROIDISMO EN SUPLENCIA.  
- SECUELAS DE ACV MS.

SUBJETIVO:  
PACIENTE REFIERE SENTIRSE EN MEJORES CONDICIONES GENERALES, TOLERANDO ADUAMENTE LA VIA ORAL DIRUEISS Y DEPSOCIONES ADECUADAS.

EXAMEN FISICO:  
PACIENTE EN ACEPTABLE ESTADO GENERAL, DESORIENTADO HIDRATADO, SIN SIGNOS DE DIFICULTAD RESPIRATORIA  
SIGNOS VITALES: 102/63 MMHG, FC: 77 L/MIN, FR: 16 R/MIN, SAO2: 94%; FIO2: 21%  
CABEZAY CUELLO:ESCLERAC AICTERICAS, MUCOSA ORAL SECA, CUELLO MOVIL SIN MASAS O ADENOPATIAS PALPABLES  
TORAX: SIMETRICO RUIDOS CARDIACOS RITMICOS SIN SOPLOS, RUIDOS RESPIRATORIOS SIN SOBREALAGREGADOS  
ABDOMEN: BLANDO, NO DOLOROS A LA PALPACION SIN SIGNOS DE IRRITACION PERITONEAL, NO MASAS NO MEGALIAS  
EXTREMIDADES: EUTORFICAS SIN EDEMAS, LLENADO CAPILAR MENOR A 2 SEGUNDOS  
NEUROLOGICO: SIN DEFICIT MOTOR O SENSITVIO APARENTE

PARACLINICS:  
30/11/2021  
- T4 TOTAL TETRAYODOTIRONINA 8.06 UG/DL NORMAL  
- EXTENDIDODE SANGRE PERIFERICA: NEUTROFILOS 61% LINF 32% MONOCITOS 5% EOSINOFILOS 2% SERIE ROJA CON ANISOCITOSIS RECUENTO PLAQUETARIO 222.000  
- CUADRO HEMATICO WBC: 5320 NEU 3.150 LINF 1.650 HB 14.40 HTO 42.60 PLQ 222.000  
- PERFIL TIROIDEO : T4 L 1.38 TSH 3.20  
- ANTIGENO ESPECIFICO DE LA PROSTATA: 1.01 (NEGATIVO)  
- ACIDO URICO 4.10  
- PERFIL HEPATICO BT 0.76 BD 0.26 BI 0.50 LDH 146 ALT 22 AST 13 ALBUMINA 4.18  
- PERFIL RENAL: CREATININA 0.80 BUN 12.60  
- ELECTROLITOS: CALCIO 8.40 MAGNESIO 1.85 POTASIO 4.07 SODIO 136  
\*\*\*\*\*IMAGENES/PROCEDIMIENTOS\*\*\*\*\*  
30/11/2021  
- TAC DE TÓRAX CONTRASTADO: Opinión: Nódulo tiroideo derecho a valorar con ecografía complementaria. Imágenes de apariencia lítica en columna dorsal, considerar realización de gammagrafía óseacomplementaria.  
- TAC DE ABDOMEN CONTRASTADO: Próstata prominente. Hígado graso difuso.  
Enfermedad diverticular del colon sin cambios inflamatorios. Lesiones óseas de apariencia lítica con compromiso de columna e iliacos, de apariencia neoplásica secundaria, considerar gamagrafía ósea complementaria.  
- TAC DE CUELLO: Nódulo en lóbulo tiroideo derecho, requiere valoración complementaria con estudio ecográfico. Lesiones de apariencia lítica en columna cervical y dorsal, de sugieren origen neoplásico secundario.

30/11/2021  
- ULTRASONOGRAFIA DIAGNOSTICA DE TIROIDES  
NODULOS DESCRITO A NIVEL DEL ISTMO Y EL LOBULO DERECHO DE MAS PROBABLE ORIGEN DE BOCIO. SE RECOMIENDO BIOPSIA DEL NODULO DE TAMAÑO EN EL LOBULO DERECHO. AREA DE MICROCALFICACIONES DESCRITASA EN EL LOBULO IZQUIERDO DE LA CUAL SE RECOMIENDA BIOPSIA COMPLEMENTARIA, PEQUEÑO QUISTE TIROGLOSO

- TOMOGRAFIA COMPUTADA DE TORAX SIMPLE  
IMÁGENES DE APARIENCIA LÍTICA SECUNDARIA QUE COMPROMETEN LOS CUERPOS VERTEBRALES, ELEMENTOS, POSTERIORES YMANUBRIO





POLICIA NACIONAL

# DIRECCIÓN DE SANIDAD

## HISTORIA CLÍNICA

FECHA DE IMPRESIÓN

10 Febrero 2022

Folio No. 40 de 264

### IDENTIFICACION

Nro. HC	TP. IDENTIFICA	Nro. IDENTIFICA	NOMBRES Y APELLIDOS	SEXO	FECHA NAC	EDAD ACTUAL
14242542	CEDULA CIUD.	14242542	JORGE BUITRAGO MAHECHA	MASCULINO	1962/09/23	59 Años 4 Meses 18 Dias

ESTERNAL A CORRELACIONAR CON ESTUDIOS COMPLEMENTARIOS. NÓDULO TIROIDEO PARA CUAL SE RECOMIENDA ESTUDIO COMPLEMENTARIO CON ECOGRAFIA.

29/11/2021

RADIOGRAFIA DE COLUMNA LUMBOSACRA: DISCRETA ACTITUD ESCOLIOTICA DE VERTICE DERECHO CON ANGULO DE COBB 6 GRADOS, DISMINUCION DE ESPACIOS DISCALES INTERVERTEBRALES L3-L4, L4- L5 Y L5- S1, OSTEOFITOS MARGINALES

RADIOGRAFIA DE REJA COSTAL

CALCIFICACION DE LOS ULTIMOS ARCOS COSTALES LAS ESTRUCTURAS OSEAS SON DE ASPECTO RADIOGRAFICO NORMAL SIN EVIDENCIA DE LESIONES TRAUMATICAS NI EXPANSIVAS. TEJIDO BLANDOS SIN ALTERACIONES

### ANALISIS:

PACIENTE MASCULINO DE 59 AÑOS CON ANTECEDENTES DE HIPERPLASIA PROSTÁTICA A CONFIRMAR RADICULOPATIA HIPOTIROIDISMO ENSUPLENCIA SECUELAS DE ACV MS CON CUADRO DE ENFERMEDAD METASTÁSICA ÓSEA PRIMARIO A ESTABLECER SOSPECHA DE CA DE TIROIDES? MIELOMA MULTIPLE? EN SEGUIMIENTO POR MEDICINA INTERNA QUIEN CONSIDERA VALORACION POR UROLOGIA QUIENES NO CONSIDERAN PATOLOGIA UROLOGICA PENDIENTE DE GAMABRAFIA OSEA Y HOSPITALIZACION EN PISO, AL EXAMEN FISICO PACIENTE CLINICAMENTE ESTABLE ADECUADA MODULACION DEL DOLOR POR LO CUAL SE AJUSTA MANEJO MEDICO ATENTOS SE A CONCEPTO DE ESPECIALIDAD TRATANTE PARA DEFINIR CONDUCTAS ADICIONALES. SE EXPLICA A PACIENTE Y FAMILIAR QUIENES REFIEREN ENTENDER Y ACEPTAR. SE VALORA PACIENTE CON ELEMENTOS DE PROTECCION PERSONAL PARA CUIDADO Y PROTECCION DE SARS COV 2 SEGUN PROTOCOLO INSITUACIONAL Y DE LA OMS.

### PLAN:

- HOSPITALIZACION POR MEDICINA INTERNA
- DIETA NORMAL
- SOLUCION SALINA 0.9% 100 CC/H
- ACETAMINOFEN + CODEINA 1 TBTA CADA 8 HORAS
- LEVOTIROXINA 75 MCG DIA
- DALTEPARINA 5000 AL DIA
- OMEPRAZOL 20 MG DIA
- PENDIENTES: ELECTROFORESIS DE PROTEINAS DE CADENA LIGERA GAMAGRAFIA ÓSEA, SERIE ÓSEA HUESOS LARGOS, ENDOSCOPIA, BIOPSIA DE NÓDULOS DE TIROIDES.
- CONTROL DE SIGNOS VITALES AVISAR CAMBIOS

### ANAMNESIS - ENFERMEDAD ACTUAL

#### EVOLUCION

MEDICINA GENERAL  
OBSERVACION I CAMA 18  
SERVICIO TRANTE: MEDICINA INTERNA  
CC: 1424542 - EDAD: 59 AÑOS

PACIENTE MASCULINO DE 59 AÑOS CON DIAGNOSTICOS DE:

- ENFERMEDAD METASTÁSICA ÓSEA PRIMARIO A ESTABLECER.
- CA DE TIROIDES?.
- MIELOMA MULTIPLE?.
- HIPERPLASIA PROSTÁTICA A CONFIRMAR.
- RADICULOPATIA.
- HIPOTIROIDISMO EN SUPLENCIA.
- SECUELAS DE ACV MS.

#### SUBJETIVO:

PACIENTE REFIERE SENTIRSE EN MEJORES CONDICIONES GENERALES, TOLERANDO ADUAMENTE LA VIA ORAL DIRUEISS Y DEPSOCIONES ADECUADAS.

#### EXAMEN FISICO:

PACIENTE EN ACEPTABLE ESTADO GENERAL, DESORIENTADO HIDRATADO, SIN SIGNOS DE DIFICULTAD RESPIRATORIA  
SIGNOS VITALES: 102/63 MMHG, FC: 77 L/MIN, FR: 16 R/MIN, SAO2: 94%; FIO2: 21%  
CABEZAY CUELLO: ESCLERAC AICTERICAS, MUCOSA ORAL SECA, CUELLO MOVIL SIN MASAS O ADENOPATIAS PALPABLES  
TORAX: SIMETRICO RUIDOS CARDIACOS RITMICOS SIN SOPLOS, RUIDOS RESPIRATORIOS SIN SOBREGREGADOS  
ABDOMEN: BLANDO, NO DOLOROS A LA PALPACION SIN SIGNOS DE IRRITACION PERITONEAL, NO MASAS NO MEGALIAS  
EXTREMIDADES: EUTORFICAS SIN EDEMAS, LLENADO CAPILAR MENOR A 2 SEGUNDOS  
NEUROLOGICO: SIN DEFICIT MOTOR O SENSITIVO APARENTE

#### PARACLINICS:

30/11/2021  
- T4 TOTAL TETRAYODOTIRONINA 8.06 UG/DL NORMAL  
- EXTENDIDO DE SANGRE PERIFERICA: NEUTROFILOS 61% LINF 32% MONOCITOS 5% EOSINOFILOS 2% SERIE ROJA CON ANISOCITOSIS RECUENTO PLAQUETARIO 222.000

IDENTIFICACION						
Nro. HC	TP. IDENTIFICA	Nro. IDENTIFICA	NOMBRES Y APELLIDOS	SEXO	FECHA NAC	EDAD ACTUAL
14242542	CEDULA CIUD.	14242542	JORGE BUITRAGO MAHECHA	MASCULINO	1962/09/23	59 A?os 4 Meses 18 Dias

- CUADRO HEMATICO WBC: 5320 NEU 3.150 LINF 1.650 HB 14.40 HTO 42.60 PLQ 222.000

- PERFIL TIROIDEO : T4 L 1.38 TSH 3.20

- ANTIGENO ESPECIFICO DE LA PROSTATA: 1.01 (NEGATIVO)

- ACIDO URICO 4.10

- PERFIL HEPATICO BT 0.76 BD 0.26 BI 0.50 LDH 146 ALT 22 AST 13 ALBUMINA 4.18

- PERFIL RENAL: CREATININA 0.80 BUN 12.60

- ELECTROLITOS: CALCIO 8.40 MAGNESIO 1.85 POTASIO 4.07 SODIO 136

\*\*\*\*\*IMAGENES/PROCEDIMIENTOS\*\*\*\*\*

30/11/2021

- TAC DE TÓRAX CONTRASTADO: Opinión: Nódulo tiroideo derecho a valorar con ecografía complementaria. Imágenes de apariencia lítica en columna dorsal, considerar realización de gammagrafía óseacomplementaria.

- TAC DE ABDOMEN CONTRASTADO: Próstata prominente. Hígado graso difuso. Enfermedad diverticular del colon sin cambios inflamatorios. Lesiones óseas de apariencia lítica con compromiso de columna e iliacos, de apariencia neoplásica secundaria, considerar gamagrafía ósea complementaria.

- TAC DE CUELLO: Nódulo en lóbulo tiroideo derecho, requiere valoración complementaria con estudio ecográfico. Lesiones de apariencia lítica en columna cervical y dorsal, de sugieren origen neoplásico secundario.

30/11/2021

- ULTRASONOGRAFIA DIAGNOSTICA DE TIROIDES

NODULOS DESCRITO A NIVEL DEL ISTMO Y EL LOBULO DERECHO DE MAS PROBABLE ORIGEN DE BOCIO. SE RECOMIENDO BIOPSIA DEL NODULO DE TAMAÑO EN EL LOBULO DERECHO. AREA DE MICROCALCIFICACIONES DESCRITASA EN EL LOBULO IZQUIERDO DE LA CUAL SE RECOMIENDA BIOPSIA COMPLEMENTARIA, PEQUEÑO QUISTE TIROGLOSO

- TOMOGRAFIA COMPUTADA DE TORAX SIMPLE

IMÁGENES DE APARIENCIA LÍTICA SECUNDARIA QUE COMPROMETEN LOS CUERPOS VERTEBRALES, ELEMENTOS, POSTERIORES YMANUBRIO ETERNAL A CORRELACIONAR CON ESTUDIOS COMPLEMENTARIOS. NÓDULO TIROIDEO PARA CUAL SE RECOMIENDA ESTUDIO COMPLEMENTARIO CON ECOGRAFIA.

29/11/2021

RADIOGRAFIA DE COLUMNA LUMBOSACRA: DISCRETA ACTITUD ESCOLIOTICA DE VERTICE DERECHO CON ANGULO DE COBB 6 GRADOS, DISMINUCION DE ESPACIOS DISCALES INTERVERTEBRALES L3-L4, L4- L5 Y L5- S1, OSTEOFITOS MARGINALES

RADIOGRAFIA DE REJA COSTAL

CALCIFICACION DE LOS ULTIMOS ARCOS COSTALES LAS ESTRUCTURAS OSEAS SON DE ASPECTO RADIOGRAFICO NORMAL SIN EVIDENCIADE LESIONES TRAUMATICAS NI EXPANSIVAS. TEJIDO BLANDOS SIN ALTERACIONES

ANALISIS:

PACIENTE MASCULINO DE 59 AÑOS CON ANTECEDENTES DE HIPERPLASIA PROSTÁTICA A CONFIRMAR RADICULOPATIA HIPOTIROIDISMO ENSUPLENCIA SECUELAS DE ACV MS CON CUADRO DE ENFERMEDAD METASTÁSICA ÓSEA PRIMARIO A ESTABLECER SOSPECHA DE CA DE TIROIDES? MIELOMA MULTIPLE? EN SEGUIMIENTO POR MEDICINA INTERNA QUIEN CONISDERA VALORACION POR UROLOGIA QUIENES NO CONSIDERAN PATOLOGIA UROLOGICA PENDIENTE DE GAMABRAFIA OSEA Y HOSPITALIZACION EN PISO, AL EXAMWEN FISICO PACIENTE CLINCIMENTE ESTABLE ADECUADA MODULACION DEL DOLOR POR LO CUAL SE AJUSTA MANEJO MEDICO ATENTOS SE A CONCEPTO DE ESPECIALIDAD TRATANTE PARA DEIFNIR CONDUCTAS ADICIONALES. SE EXPLICA A PACIENTE Y FAMILIAR QUIENES REFIEREN ENTENDER Y ACEPTAR. SE VALORA PACIENTE CON ELEMENTOS DE PROTECCION PERSONAL PARA CUIDADO Y PROTECCION DE SARS COV 2 SEGUN PROTOCOLO INSITUACIONAL Y DE LA OMS.

PLAN:

- HOSPITALIZACION POR MEDICINAINTERNA

- DIETA NORMAL

- SOLUCION SALINA 0.9% 100 CC/H

- ACETAMINOFEN + CODEINA 1 TBTA CADA 8 HORAS

- LEVOTIROXINA 75 MCG DIA

- DALTEPARINA 5000 AL DIA

- OMEPRAZOL 20 MG DIA

- PENDIENTES: ELECTROFORESIS DE PROTEINAS DE CADENA LIGERA GAMAGRAFÍA ÓSEA, SERIE ÓSEA HUESOS LARGOS, ENDOSCOPIA, BIOPSIA DE NÓDULOS DE TIROIDES.

- CONTROL DE SIGNOS VITALES AVISAR CAMBIOS

ANAMNESIS REVISIÓN POR SISTEMAS

Descripción	Pregunta Nombre	Respuesta	Observaciones
GENERALES	GENERAL	No	--

ANAMNESIS

Finalidad de la consulta                      ALTERACIONES DEL ADULTO



POLICIA NACIONAL

# DIRECCIÓN DE SANIDAD

## HISTORIA CLÍNICA

FECHA DE  
IMPRESIÓN

10 Febrero 2022

Folio No. 42 de 264

### IDENTIFICACION

Nro. HC	TP. IDENTIFICA	Nro. IDENTIFICA	NOMBRES Y APELLIDOS	SEXO	FECHA NAC	EDAD ACTUAL
14242542	CEDULA CIUD.	14242542	JORGE BUITRAGO MAHECHA	MASCULINO	1962/09/23	59 Años 4 Meses 18 Dias

Causa Externa

ENFERMEDAD GENERAL

Programa

--

### EVOLUCIÓN

### SUBJETIVO

EVOLUCION

MEDICINA GENERAL

OBSERVACION I CAMA 18

SERVICIO TRANTE: MEDICINA INTERNA

CC: 1424542 - EDAD: 59 AÑOS

PACIENTE MASCULINO DE 59 AÑOS CON DIAGNOSTICOS DE:

- ENFERMEDAD METASTÁSICA ÓSEA PRIMARIO A ESTABLECER.
- CA DE TIROIDES?.
- MIELOMA MULTIPLE?.
- HIPERPLASIA PROSTÁTICA A CONFIRMAR.
- RADICULOPATIA.
- HIPOTIROIDISMO EN SUPLENCIA.
- SECUELAS DE ACV MS.

SUBJETIVO:

PACIENTE REFIERE SENTIRSE EN MEJORES CONDICIONES GENERALES, TOLERANDO ADJUVANT E LA VIA ORAL DIRUEISS Y DEPSOCIONES ADECUADAS.

EXAMEN FISICO:

PACIENTE EN ACEPTABLE ESTADO GENERAL, DESORIENTADO HIDRATADO, SIN SIGNOS DE DIFICULTAD RESPIRATORIA

SIGNOS VITALES: 102/63 MMHG, FC: 77 L/MIN, FR: 16 R/MIN, SAO2: 94%; FIO2: 21%

CABEZA Y CUELLO:ESCLERAC AICTERICAS, MUCOSA ORAL SECA, CUELLO MOVIL SIN MASAS O ADENOPATIAS PALPABLES

TORAX: SIMETRICO RUIDOS CARDIACOS RITMICOS SIN SOPLOS, RUIDOS RESPIRATORIOS SIN SOBREGREGADOS

ABDOMEN: BLANDO, NO DOLOROS A LA PALPACION SIN SIGNOS DE IRRITACION PERITONEAL, NO MASAS NO MEGALIAS

EXTREMIDADES: EUTORFICAS SIN EDEMAS, LLENADO CAPILAR MENOR A 2 SEGUNDOS

NEUROLOGICO: SIN DEFICIT MOTOR O SENSITVIO APARENTE

PARACLINICS:

30/11/2021

- T4 TOTAL TETRAYODOTIRONINA 8.06 UG/DL NORMAL

- EXTENDIDO DE SANGRE PERIFERICA: NEUTROFILOS 61% LINF 32% MONOCITOS 5% EOSINOFILOS 2% SERIE ROJA CON ANISOCITOSIS RECUENTO PLAQUETARIO 222.000

- CUADRO HEMATICO WBC: 5320 NEU 3.150 LINF 1.650 HB 14.40 HTO 42.60 PLQ 222.000

- PERFIL TIROIDEO : T4 L 1.38 TSH 3.20

- ANTIGENO ESPECIFICO DE LA PROSTATA: 1.01 (NEGATIVO)

- ACIDO URICO 4.10

- PERFIL HEPATICO BT 0.76 BD 0.26 BI 0.50 LDH 146 ALT 22 AST 13 ALBUMINA 4.18

- PERFIL RENAL: CREATININA 0.80 BUN 12.60

- ELECTROLITOS: CALCIO 8.40 MAGNESIO 1.85 POTASIO 4.07 S ODIO 136

\*\*\*\*\*IMAGENES/PROCEDIMIENTOS\*\*\*\*\*

30/11/2021

- TAC DE TÓRAX CONTRASTADO: Opinión: Nódulo tiroideo derecho a valorar con ecografía complementaria. Imágenes de apariencia lítica en columna dorsal, considerar realización de gammagrafía ósea complementaria.



POLICIA NACIONAL

# DIRECCIÓN DE SANIDAD

## HISTORIA CLÍNICA

FECHA DE  
IMPRESIÓN

10 Febrero 2022

Folio No. 43 de 264

### IDENTIFICACION

Nro. HC	TP. IDENTIFICA	Nro. IDENTIFICA	NOMBRES Y APELLIDOS	SEXO	FECHA NAC	EDAD ACTUAL
14242542	CEDULA CIUD.	14242542	JORGE BUITRAGO MAHECHA	MASCULINO	1962/09/23	59 A?os 4 Meses 18 Dias

- TAC DE ABDOMEN CONTRASTADO: Próstata prominente. Hígado graso difuso.

Enfermedad diverticular del colon sin cambios inflamatorios. Lesiones óseas de apariencia lítica con compromiso de columna e iliacos, de apariencia neoplásica secundaria, considerar gammagrafía ósea complementaria.

- TAC DE CUELLO: Nódulo en lóbulo tiroideo derecho, requiere valoración complementaria con estudio ecográfico. Lesiones de apariencia lítica en columna cervical y dorsal, de sugieren origen neoplásico secundario.

30/11/2021

- ULTRASONOGRAFIA DIAGNOSTICA DE TIROIDES

NODULOS DESCRITO A NIVEL DEL ISTMO Y EL LOBULO DERECHO DE MAS PROBABLE ORIGEN DE BOCIO. SE RECOMIENDO BIOPSIA DEL NODULO DE TAMAÑO EN EL LOBULO DERECHO. AREA DE MICROCALCIFICACIONES DESCRITAS EN EL LOBULO IZQUIERDO DE LA CUAL SE RECOMIENDA BIOPSIA COMPLEMENTARIA, PEQUEÑO QUISTE TIROGLOSO

- TOMOGRAFIA COMPUTADA DE TORAX SIMPLE

IMÁGENES DE APARIENCIA LÍTICA SECUNDARIA QUE COMPROMETEN LOS CUERPOS VERTEBRALES, ELEMENTOS, POSTERIORES Y MANUBRIO ESTERNAL A CORRELACIONAR CON ESTUDIOS COMPLEMENTARIOS. NÓDULO TIROIDEO PARA CUAL SE RECOMIENDA ESTUDIO COMPLEMENTARIO CON ECOGRAFIA.

29/11/2021

RADIOGRAFIA DE COLUMNA LUMBOSACRA: DISCRETA ACTITUD ESCOLIOTICA DE VERTICE DERECHO CON ANGULO DE C OBB 6 GRADOS, DISMINUCION DE ESPACIOS DISCALES INTERVERTEBRALES L3-L4, L4- L5 Y L5- S1, OSTEOFITOS MARGINALES

RADIOGRAFIA DE REJA COSTAL

CALCIFICACION DE LOS ULTIMOS ARCOS COSTALES LAS ESTRUCTURAS OSEAS SON DE ASPECTO RADIOGRAFICO NORMAL SIN EVIDENCIA DE LESIONES TRAUMATICAS NI EXPANSIVAS. TEJIDO BLANDOS SIN ALTERACIONES

ANALISIS:

PACIENTE MASCULINO DE 59 AÑOS CON ANTECEDENTES DE HIPERPLASIA PROSTÁTICA A CONFIRMAR RADICULOPATIA HIPOTIROIDISMO EN SUPLENCIA SECUELAS DE ACV MS CON CUADRO DE ENFERMEDAD METASTÁSICA ÓSEA PRIMARIO A ESTABLECER SOSPECHA DE CA DE TIROIDES? MIELOMA MULTIPLE? EN SEGUIMIENTO POR MEDICINA INTERNA QUIEN CONSIDERA VALORACION POR UROLOGIA QUIENES NO CONSIDERAN PATOLOGIA UROLOGICA PENDIENTE DE GAMAGRAFIA OSEA Y HOSPITALIZACION EN PISO, AL EXAMEN FISICO PACIENTE CLINICAMENTE ESTABLE ADECUADA MODULACION DEL DOLOR POR LO CUAL SE AJUSTA MANEJO MEDICO ATENTOS SE A CONCEPTO DE ESPECIALIDAD TRATANTE PARA DEFINIR CONDUCTAS ADICIONALES . SE EXPLICA A PACIENTE Y FAMILIAR QUIENES REFIEREN ENTENDER Y ACEPTAR. SE VALORA PACIENTE CON ELEMENTOS DE PROTECCION PERSONAL PARA CUIDADO Y PROTECCION DE SARS COV 2 SEGUN PROTOCOLO INSTITUCIONAL Y DE LA OMS.

PLAN:

- HOSPITALIZACION POR MEDICINA INTERNA

- DIETA NORMAL

- SOLUCION SALINA 0.9% 100 CC/H

- ACETAMINOFEN + CODEINA 1 TBTA CADA 8 HORAS

- LEVOTIROXINA 75 MCG DIA

- DALTEPARINA 5000 AL DIA

- OMEPRAZOL 20 MG DIA

- PENDIENTES: ELECTROFORESIS DE PROTEINAS DE CADENA LIGERA GAMAGRAFIA ÓSEA, SERIE ÓSEA HUESOS LARGOS, ENDOSCOPIA, BIOPSIA DE NÓDULOS DE TIROIDES.

- CONTROL DE SIGNOS VITALES AVISAR CAMBIOS

OBJETIVO



POLICIA NACIONAL

# DIRECCIÓN DE SANIDAD

## HISTORIA CLÍNICA

FECHA DE  
IMPRESIÓN

10 Febrero 2022

Folio No. 44 de 264

### IDENTIFICACION

Nro. HC	TP. IDENTIFICA	Nro. IDENTIFICA	NOMBRES Y APELLIDOS	SEXO	FECHA NAC	EDAD ACTUAL
14242542	CEDULA CIUD.	14242542	JORGE BUITRAGO MAHECHA	MASCULINO	1962/09/23	59 Años 4 Meses 18 Dias

### EVOLUCION

MEDICINA GENERAL

OBSERVACION I CAMA 18

SERVICIO TRANTE: MEDICINA INTERNA

CC: 1424542 - EDAD: 59 AÑOS

PACIENTE MASCULINO DE 59 AÑOS CON DIAGNOSTICOS DE:

- ENFERMEDAD METASTÁSICA ÓSEA PRIMARIO A ESTABLECER.
- CA DE TIROIDES?
- MIELOMA MULTIPLE?
- HIPERPLASIA PROSTÁTICA A CONFIRMAR.
- RADICULOPATIA.
- HIPOTIROIDISMO EN SUPLENCIA.
- SECUELAS DE ACV MS.

### SUBJETIVO:

PACIENTE REFIERE SENTIRSE EN MEJORES CONDICIONES GENERALES, TOLERANDO ADUAMENT E LA VIA ORAL DIRUEISS Y DEPSOCIONES ADECUADAS.

### EXAMEN FISICO:

PACIENTE EN ACEPTABLE ESTADO GENERAL, DESORIENTADO HIDRATADO, SIN SIGNOS DE DIFICULTAD RESPIRATORIA

SIGNOS VITALES: 102/63 MMHG, FC: 77 L/MIN, FR: 16 R/MIN, SAO2: 94%; FIO2: 21%

CABEZA Y CUELLO:ESCLERAC AICTERICAS, MUCOSA ORAL SECA, CUELLO MOVIL SIN MASAS O ADENOPATIAS PALPABLES

TORAX: SIMETRICO RUIDOS CARDIACOS RITMICOS SIN SOPLOS, RUIDOS RESPIRATORIOS SIN SOBREGREGADOS

ABDOMEN: BLANDO, NO DOLOROS A LA PALPACION SIN SIGNOS DE IRRI TACION PERITONEAL, NO MASAS NO MEGALIAS

EXTREMIDADES: EUTORFICAS SIN EDEMAS, LLENADO CAPILAR MENOR A 2 SEGUNDOS

NEUROLOGICO: SIN DEFICIT MOTOR O SENSITVIO APARENTE

### PARACLINICS:

30/11/2021

- T4 TOTAL TETRAYODOTIRONINA 8.06 UG/DL NORMAL

- EXTENDIDO DE SANGRE PERIFERICA: NEUTROFILOS 61% LINF 32% MONOCITOS 5% EOSINOFILOS 2% SERIE ROJA CON ANISOCITOSIS RECUENTO PLAQUETARIO 222.000

- CUADRO HEMATICO WBC: 5320 NEU 3.150 LINF 1.650 HB 14.40 HTO 42.60 PLQ 222.000

- PERFIL TIROIDEO : T4 L 1.38 TSH 3.20

- ANTIGENO ESPECIFICO DE LA PROSTATA: 1.01 (NEGATIVO)

- ACIDO URICO 4.10

- PERFIL HEPATICO BT 0.76 BD 0.26 BI 0.50 LDH 146 ALT 22 AST 13 ALBUMINA 4.18

- PERFIL RENAL: CREATININA 0.80 BUN 12.60

- ELECTROLITOS: CALCIO 8.40 MAGNESIO 1.85 POTASIO 4.07 S ODIO 136

\*\*\*\*\*IMAGENES/PROCEDIMIENTOS\*\*\*\*\*

30/11/2021

- TAC DE TÓRAX CONTRASTADO: Opinión: Nódulo tiroideo derecho a valorar con ecografía complementaria. Imágenes de apariencia lítica en columna dorsal, considerar realización de gammagrafía ósea complementaria.

- TAC DE ABDOMEN CONTRASTADO: Próstata prominente. Hígado graso difuso.

Enfermedad diverticular del colon sin cambios inflamatorios. Lesiones óseas de apariencia lítica con compromiso de columna e iliacos, de apariencia neoplásica secund aria, considerar gamagrafía ósea complementaria.

- TAC DE CUELLO: Nódulo en lóbulo tiroideo derecho, requiere valoración complementaria con estudio ecográfico.

Lesiones de apariencia lítica en columna cervical y dorsal, de sugieren origen neoplásico secundario.





POLICIA NACIONAL

# DIRECCIÓN DE SANIDAD

## HISTORIA CLÍNICA

FECHA DE  
IMPRESIÓN

10 Febrero 2022

Folio No. 45 de 264

### IDENTIFICACION

Nro. HC	TP. IDENTIFICA	Nro. IDENTIFICA	NOMBRES Y APELLIDOS	SEXO	FECHA NAC	EDAD ACTUAL
14242542	CEDULA CIUD.	14242542	JORGE BUITRAGO MAHECHA	MASCULINO	1962/09/23	59 Años 4 Meses 18 Dias

30/11/2021

- ULTRASONOGRAFIA DIAGNOSTICA DE TIROIDES

NODULOS DESCRITO A NIVEL DEL ISTMO Y EL LOBULO DERECHO DE MAS PROBABLE ORIGEN DE BOCIO. SE RECOMIENDO BIOPSIA DEL NODULO DE TAMAÑO EN EL LOBULO DERECHO. AREA DE MICROCALFICACIONES DESCRIT ASA EN EL LOBULO IZQUIERDO DE LA CUAL SE RECOMIENDA BIOPSIA COMPLEMENTARIA, PEQUEÑO QUISTE TIROGLOSO

- TOMOGRAFIA COMPUTADA DE TORAX SIMPLE

IMÁGENES DE APARIENCIA LÍTICA SECUNDARIA QUE COMPROMETEN LOS CUERPOS VERTEBRALES, ELEMENTOS, POSTERIORES Y SUPLENCIA SECUELAS DE ACV MS CON CUADRO DE ENFERMEDAD METASTÁSICA ÓSEA PRIMARIO A ESTABLECER SOSPECHA DE CA DE TIROIDES? MIELOMA MULTIPLE? EN SEGUIMIENTO POR MEDICINA INTERNA QUIEN CONSIDERA VALORACION POR UROLOGIA QUIENES NO CONSIDERAN PATOLOGIA UROLOGI MANUBRIO ETERNAL A CORRELACIONAR CON ESTUDIOS COMPLEMENTARIOS. NÓDULO TIROIDEO PARA CUAL SE RECOMIENDA ESTUDIO COMPLEMENTARIO CON ECOGRAFIA.

29/11/2021

RADIOGRAFIA DE COLUMNA LUMBOSACRA: DISCRETA ACTITUD ESCOLIOTICA DE VERTICE DERECHO CON ANGULO DE C OBB 6 GRADOS, DISMINUCION DE ESPACIOS DISCALES INTERVERTEBRALES L3-L4, L4- L5 Y L5-S1, OSTEOFITOS MARGINALES

RADIOGRAFIA DE REJA COSTAL

CALCIFICACION DE LOS ULTIMOS ARCOS COSTALES LAS ESTRUCTURAS OSEAS SON DE ASPECTO RADIOGRAFICO NORMAL SIN EVIDENCIA DE LESIONES TRAUMATICAS NI EXPANSIVAS. TEJIDO BLANDOS SIN ALTERACIONES

ANALISIS:

PACIENTE MASCULINO DE 59 AÑOS CON ANTECEDENTES DE HIPERPLASIA PROSTÁTICA A CONFIRMAR RADICULOPATIA HIPOTIROIDISMO EN CA PENDIENTE DE GAMABRAFIA OSEA Y HOSPITALIZACION EN PISO, AL EXAMWEN FISICO PACIENTE CLINCIMENTE ESTABLE ADECUADA MODULACION DEL DOLOR POR LO CUAL SE AJUSTA MANEJO MEDICO ATENTOS SE A CONCEPTO DE ESPECIALIDAD TRATANTE PARA DEIFNIR CONDUCTAS ADICIONALES . SE EXPLICA A PACIENTE Y FAMILIAR QUIENES REFIEREN ENTENDER Y ACEPTAR. SE VALORA PACIENTE CON ELEMENTOS DE PROTECCION PERSONAL PARA CUIDADO Y PROTECCION DE SARS COV 2 SEGUN PROTOCOLO INSUTITUACIONAL Y DE LA OMS.

PLAN:

- HOSPITALIZACION POR MEDICINA INTERNA

- DIETA NORMAL

- SOLUCION SALINA 0.9% 100 CC/H

- ACETAMINOFEN + CODEINA 1 TBTA CADA 8 HORAS

- LEVOTIROXINA 75 MCG DIA

- DALTEPARINA 5000 AL DIA

- OMEPRAZOL 20 MG DIA

- PENDIENTES: ELECTROFORESIS DE PROTEINAS DE CADENA LIGERA GAMAGRAF ÍA ÓSEA, SERIE ÓSEA HUESOS LARGOS, ENDOSCOPIA, BIOPSIA DE NÓDULOS DE TIROIDES.

- CONTROL DE SIGNOS VITALES AVISAR CAMBIOS

### ANALISIS

EVOLUCION

MEDICINA GENERAL

OBSERVACION I CAMA 18

SERVICIO TRANTE: MEDICINA INTERNA

CC: 1424542 - EDAD: 59 AÑOS



POLICIA NACIONAL

# DIRECCIÓN DE SANIDAD

## HISTORIA CLÍNICA

FECHA DE  
IMPRESIÓN

10 Febrero 2022

Folio No. 46 de 264

### IDENTIFICACION

Nro. HC	TP. IDENTIFICA	Nro. IDENTIFICA	NOMBRES Y APELLIDOS	SEXO	FECHA NAC	EDAD ACTUAL
14242542	CEDULA CIUD.	14242542	JORGE BUITRAGO MAHECHA	MASCULINO	1962/09/23	59 A?os 4 Meses 18 Dias

PACIENTE MASCULINO DE 59 AÑOS CON DIAGNOSTICOS DE:

- ENFERMEDAD METASTÁSICA ÓSEA PRIMARIO A ESTABLECER.
- CA DE TIROIDES?.
- MIELOMA MULTIPLE?.
- HIPERPLASIA PROSTÁTICA A CONFIRMAR.
- RADICULOPATIA.
- HIPOTIROIDISMO EN SUPLENCIA.
- SECUELAS DE ACV MS.

### SUBJETIVO:

PACIENTE REFIERE SENTIRSE EN MEJORES CONDICIONES GENERALES, TOLERANDO ADUAMENT E LA VIA ORAL DIRUEISS Y DEPSOCIONES ADECUADAS.

### EXAMEN FISICO:

PACIENTE EN ACCEPTABLE ESTADO GENERAL, DESORIENTADO HIDRATADO, SIN SIGNOS DE DIFICULTAD RESPIRATORIA

SIGNOS VITALES: 102/63 MMHG, FC: 77 L/MIN, FR: 16 R/MIN, SAO2: 94%; FIO2: 21%

CABEZA Y CUELLO:ESCLERAC AICTERICAS, MUCOSA ORAL SECA, CUELLO MOVIL SIN MASAS O ADENOPATIAS PALPABLES

TORAX: SIMETRICO RUIDOS CARDIACOS RITMICOS SIN SOPLOS, RUIDOS RESPIRATORIOS SIN SOBREGREGADOS

ABDOMEN: BLANDO, NO DOLOROS A LA PALPACION SIN SIGNOS DE IRRITACION PERITONEAL, NO MASAS NO MEGALIAS

EXTREMIDADES: EUTORFICAS SIN EDEMAS, LLENADO CAPILAR MENOR A 2 SEGUNDOS

NEUROLOGICO: SIN DEFICIT MOTOR O SENSITVIO APARENTE

### PARACLINICS:

30/11/2021

- T4 TOTAL TETRAYODOTIRONINA 8.06 UG/DL NORMAL
- EXTENDIDO DE SANGRE PERIFERICA: NEUTROFILOS 61% LINF 32% MONOCITOS 5% EOSINOFILOS 2% SERIE ROJA CON ANISOCITOSIS RECUENTO PLAQUETARIO 222.000
- CUADRO HEMATICO WBC: 5320 NEU 3.150 LINF 1.650 HB 14.40 HTO 42.60 PLQ 222.000
- PERFIL TIROIDEO : T4 L 1.38 TSH 3.20
- ANTIGENO ESPECIFICO DE LA PROSTATA: 1.01 (NEGATIVO)
- ACIDO URICO 4.10
- PERFIL HEPATICO BT 0.76 BD 0.26 BI 0.50 LDH 146 ALT 22 AST 13 ALBUMINA 4.18
- PERFIL RENAL: CREATININA 0.80 BUN 12.60
- ELECTROLITOS: CALCIO 8.40 MAGNESIO 1.85 POTASIO 4.07 S ODIO 136

\*\*\*\*\*IMAGENES/PROCEDIMIENTOS\*\*\*\*\*

30/11/2021

- TAC DE TÓRAX CONTRASTADO: Opinión: Nódulo tiroideo derecho a valorar con ecografía complementaria. Imágenes de apariencia lítica en columna dorsal, considerar realización de gammagrafía ósea complementaria.

- TAC DE ABDOMEN CONTRASTADO: Próstata prominente. Hígado graso difuso.

Enfermedad diverticular del colon sin cambios inflamatorios. Lesiones óseas de apariencia lítica con compromiso de columna e iliacos, de apariencia neoplásica secundaria, considerar gamagrafía ósea complementaria.

- TAC DE CUELLO: Nódulo en lóbulo tiroideo derecho, requiere valoración complementaria con estudio ecográfico. Lesiones de apariencia lítica en columna cervical y dorsal, de sugieren origen neoplásico secundario.

30/11/2021

- ULTRASONOGRAFIA DIAGNOSTICA DE TIROIDES

NODULOS DESCRITO A NIVEL DEL ISTMO Y EL LOBULO DERECHO DE MAS PROBABLE ORIGEN DE BOCIO. SE RECOMIENDO BIOPSIA DEL NODULO DE TAMAÑO EN EL LOBULO DERECHO. AREA DE MICROCALFICACIONES DESCRIT ASA EN EL LOBULO IZQUIERDO DE LA CUAL SE RECOMIENDA BIOPSIA COMPLEMENTARIA, PEQUEÑO QUISTE TIROGLOSO



POLICIA NACIONAL

# DIRECCIÓN DE SANIDAD

## HISTORIA CLÍNICA

FECHA DE IMPRESIÓN

10 Febrero 2022

Folio No. 47 de 264

### IDENTIFICACION

Nro. HC	TP. IDENTIFICA	Nro. IDENTIFICA	NOMBRES Y APELLIDOS	SEXO	FECHA NAC	EDAD ACTUAL
14242542	CEDULA CIUD.	14242542	JORGE BUITRAGO MAHECHA	MASCULINO	1962/09/23	59 Años 4 Meses 18 Dias

- TOMOGRAFIA COMPUTADA DE TORAX SIMPLE  
IMÁGENES DE APARIENCIA LÍTICA SECUNDARIA QUE COMPROMETEN LOS CUERPOS VERTEBRALES, ELEMENTOS, POSTERIORES Y MANUBRIO ETERNAL A CORRELACIONAR CON ESTUDIOS COMPLEMENTARIOS. NÓDULO TIROIDEO PARA CUAL SE RECOMIENDA ESTUDIO COMPLEMENTARIO CON ECOGRAFIA.

29/11/2021

RADIOGRAFIA DE COLUMNA LUMBOSACRA: DISCRETA ACTITUD ESCOLIOTICA DE VERTICE DERECHO CON ANGULO DE C OBB 6 GRADOS, DISMINUCION DE ESPACIOS DISCALES INTERVERTEBRALES L3-L4, L4- L5 Y L5- S1, OSTEOFITOS MARGINALES

RADIOGRAFIA DE REJA COSTAL

CALCIFICACION DE LOS ULTIMOS ARCOS COSTALES LAS ESTRUCTURAS OSEAS SON DE ASPECTO RADIOGRAFICO NORMAL SIN EVIDENCIA DE LESIONES TRAUMATICAS NI EXPANSIVAS. TEJIDO BLANDOS SIN ALTERACIONES

### ANALISIS:

PACIENTE MASCULINO DE 59 AÑOS CON ANTECEDENTES DE HIPERPLASIA PROSTÁTICA A CONFIRMAR RADICULOPATIA HIPOTIROIDISMO EN SUPLENCIA SECUELAS DE ACV MS CON CUADRO DE ENFERMEDAD METASTÁSICA ÓSEA PRIMARIO A ESTABLECER SOSPECHA DE CA DE TIROIDES? MIELOMA MULTIPLE? EN SEGUIMIENTO POR MEDICINA INTERNA QUIEN CONSIDERA VALORACION POR UROLOGIA QUIENES NO CONSIDERAN PATOLOGIA UROLOGI CA PENDIENTE DE GAMABRAFIA OSEA Y HOSPITALIZACION EN PISO, AL EXAMWEN FISICO PACIENTE CLINCIMENTE ESTABLE ADECUADA MODULACION DEL DOLOR POR LO CUAL SE AJUSTA MANEJO MEDICO ATENTOS SE A CONCEPTO DE ESPECIALIDAD TRATANTE PARA DEIFNIR CONDUCTAS ADICIONALES . SE EXPLICA A PACIENTE Y FAMILIAR QUIENES REFIEREN ENTENDER Y ACEPTAR. SE VALORA PACIENTE CON ELEMENTOS DE PROTECCION PERSONAL PARA CUIDADO Y PROTECCION DE SARS COV 2 SEGUN PROTOCOLO INSITUACIONAL Y DE LA OMS.

### PLAN:

- HOSPITALIZACION POR MEDICINA ÍA ÓSEA, SERIE ÓSEA HUESOS LARGOS, ENDOSCOPIA, BIOPSIA DE NÓDULOS DE TIROIDES.
- CONTROL DE SIGNOS VITALES AVISAR CAMBIOS INTERNA
- DIETA NORMAL
- SOLUCION SALINA 0.9% 100 CC/H
- ACETAMINOFEN + CODEINA 1 TBTA CADA 8 HORAS
- LEVOTIROXINA 75 MCG DIA
- DALTEPARINA 5000 AL DIA
- OMEPRAZOL 20 MG DIA
- PENDIENTES: ELECTROFORESIS DE PROTEINAS DE CADENA LIGERA GAMAGRAF

### DIAGNOSTICOS

PRINCIPAL	Código	DESCRIPCION	TIPO	EJE	EST INF. NOSOCOMIAL
SI	R074	DOLOR EN EL PECHO NO ESPECIFICADO	IMPRESION	--	--

### EVENTO 104

FECHA CONSULTA	TIPO CONSULTA	ORIGEN CONSULTA	AMBITO	CIUDAD	ESP
2021/11/30 08:15:44a.m.	--	INDEFINIDO	HOSPITALARIO	BOGOTA D.C.	HOSPITAL CENTRAL
No. HC FISICA					
14242542 PF00					

EVOLUCIÓN 13 - CAMA Nro. EXT 18 - FECHA EVOLUCIÓN 2021/12/02 07:59:39a.m.

### INFORMACION DEL MEDICO

TIPO IDENTIFICACION	Nro. IDENTIFICACION	NOMBRES Y APELLIDOS	ESPECIALIDAD	SUBESPECIALIDAD
CEDULA CIUD.	1143829167	DANIEL MAURICIO GAMBOA	MEDICINA GENERAL	MEDICINA GENERAL

IDENTIFICACION						
Nro. HC	TP. IDENTIFICA	Nro. IDENTIFICA	NOMBRES Y APELLIDOS	SEXO	FECHA NAC	EDAD ACTUAL
14242542	CEDULA CIUD.	14242542	JORGE BUITRAGO MAHECHA	MASCULINO	1962/09/23	59 A?os 4 Meses 18 Dias

SUAREZ

ANAMNESIS MOTIVO CONSULTA

EVOLUCION  
MEDICINA GENERAL  
OBSERVACION I CAMA 18  
SERVICIO TRANTE: MEDICINA INTERNA  
JORGH BUITRAGO MAHECHA  
CC: 1424542 - EDAD: 59 AÑOS

PACIENTE MASCULINO DE 59 AÑOS CON DIAGNOSTICOS DE:  
- ENFERMEDAD METASTÁSICA ÓSEA PRIMARIO A ESTABLECER.  
- CADE TIROIDES?.  
- MIELOMA MULTIPLE?.  
- HIPERPLASIA PROSTÁTICA A CONFIRMAR.  
- RADICULOPATIA.  
- HIPOTIROIDISMO EN SUPLENCIA.  
- SECUELAS DE ACV MS.

SUBJETIVO:  
PACIENTE REFIERE SENTIRSE EN MEJORES CONDICIONES GENERALES, TOLERANDO ADUAMENTE LA VIA ORAL DIRUEISS Y DEPSOCIONES ADECUADAS.

EXAMEN FISICO:  
PACIENTE EN ACEPTABLE ESTADO GENERAL, DESORIENTADO HIDRATADO, SIN SIGNOS DE DIFICULTAD RESPIRATORIA  
SIGNOS VITALES: 115/75 MMHG, FC: 80 L/MIN, FR: 16 R/MIN, SAO2: 92%; FIO2: 21%  
CABEZA Y CUELLO:ESCLERAC AICTERICAS, MUCOSA ORAL SECA, CUELLO MOVIL SIN MASAS O ADENOPATIAS PALPABLES SITIO DE BIOPSIA SIN SIGNOS DE SANGRADO  
TORAX: SIMETRICO RUIDOS CARDIACOS RITMICOS SIN SOPLOS, RUIDOS RESPIRATORIOS SIN SOBREAGREGADOS  
ABDOMEN: BLANDO, NO DOLOROS A LA PALPACION SIN SIGNOS DE IRRITACION PERITONEAL, NO MASAS NO MEGALIAS  
EXTREMIDADES: EUTORFICAS SIN EDEMAS, LLENADO CAPILAR MENOR A 2 SEGUNDOS  
NEUROLOGICO: SIN DEFICIT MOTOR O SENSITVIO APARENTE

PARACLINICS:  
30/11/2021  
- T4 TOTAL TETRAYODOTIRONINA 8.06 UG/DL NORMAL  
- EXTENDIDO DE SANGRE PERIFERICA: NEUTROFILOS 61% LINF 32% MONOCITOS 5% EOSINOFILOS 2% SERIE ROJA CON ANISOCITOSIS  
RECuento PLAQUETARIO 222.000  
- CUADRO HEMATICO WBC: 5320 NEU 3.150 LINF 1.650 HB 14.40 HTO 42.60 PLQ 222.000  
- PERFIL TIROIDEO : T4 L 1.38 TSH 3.20  
- ANTIGENO ESPECIFICO DE LA PROSTATA: 1.01 (NEGATIVO)  
- ACIDO URICO 4.10  
- PERFIL HEPATICO BT 0.76 BD 0.26 BI 0.50 LDH 146 ALT 22 AST 13 ALBUMINA 4.18  
- PERFIL RENAL: CREATININA 0.80 BUN 12.60  
- ELECTROLITOS: CALCIO 8.40 MAGNESIO 1.85 POTASIO 4.07 SODIO 136  
\*\*\*\*\*IMAGENES/PROCEDIMIENTOS\*\*\*\*\*

30/11/2021  
- TAC DE TÓRAX CONTRASTADO: Opinión: Nódulo tiroideo derecho a valorar con ecografía complementaria. Imágenes de apariencia lítica en columna dorsal, considerar realización de gammagrafía ósea complementaria.  
- TAC DE ABDOMEN CONTRASTADO: Próstata prominente. Hígado graso difuso.  
Enfermedad diverticular del colon sin cambios inflamatorios. Lesiones óseas de apariencia lítica concompromiso de columna e iliacos, de apariencia neoplásica secundaria, considerar gamagrafía ósea complementaria.  
- TAC DE CUELLO: Nódulo en lóbulo tiroideo derecho, requiere valoración complementaria con estudio ecográfico. Lesiones de apariencia líticaen columna cervical y dorsal, de sugieren origen neoplásico secundario.

30/11/2021  
- ULTRASONOGRAFIA DIAGNOSTICA DE TIROIDES  
NODULOS DESCRITO A NIVEL DEL ISTMO Y EL LOBULO DERECHO DE MAS PROBABLE ORIGEN DE BOCIO. SE RECOMIENDO BIOPSIA DEL NODULO DE TAMAÑO EN EL LOBULO DERECHO. AREA DE MICROCALFICACIONES DESCRITASA EN EL LOBULO IZQUIERDO DE LA CUAL SE RECOMIENDA BIOPSIA COMPLEMENTARIA, PEQUEÑO QUISTE TIROGLOSO  
  
- TOMOGRAFIA COMPUTADA DE TORAX SIMPLE  
IMÁGENES DE APARIENCIA LÍTICA SECUNDARIA QUE COMPROMETEN LOS CUERPOS VERTEBRALES, ELEMENTOS, POSTERIORES Y MANUBRIO ESTERNAL A CORRELACIONAR CON ESTUDIOS COMPLEMENTARIOS. NÓDULO TIROIDEO PARA CUAL SE RECOMIENDA ESTUDIO COMPLEMENTARIO CON ECOGRAFIA.

 <b>POLICIA NACIONAL</b>	<div>DIRECCIÓN DE SANIDAD</div> <div>HISTORIA CLÍNICA</div>	<div>FECHA DE IMPRESIÓN</div> <div>10 Febrero 2022</div> <div>Folio No. 49 de 264</div>
---	---	---

IDENTIFICACION						
Nro. HC	TP. IDENTIFICA	Nro. IDENTIFICA	NOMBRES Y APELLIDOS	SEXO	FECHA NAC	EDAD ACTUAL
14242542	CEDULA CIUD.	14242542	JORGE BUITRAGO MAHECHA	MASCULINO	1962/09/23	59 A?os 4 Meses 18 Dias

29/11/2021  
RADIOGRAFIA DE COLUMNA LUMBOSACRA: DISCRETA ACTITUD ESCOLIOTICA DE VERTICE DERECHO CON ANGULO DE COBB 6 GRADOS, DISMINUCION DE ESPACIOS DISCALES INTERVERTEBRALES L3-L4, L4- L5 Y L5- S1, OSTEOFITOS MARGINALES

RADIOGRAFIA DE REJA COSTAL  
CALCIFICACION DE LOS ULTIMOS ARCOS COSTALES LAS ESTRUCTURAS OSEAS SON DE ASPECTO RADIOGRAFICO NORMAL SIN EVIDENCIA DE LESIONES TRAUMATICAS NI EXPANSIVAS. TEJIDO BLANDOS SIN ALTERACIONES

ANALISIS:  
PACIENTE MASCULINO DE 59 AÑOS CON ANTECEDENTES DE HIPERPLASIA PROSTÁTICA A CONFIRMAR RADICULOPATIA HIPOTIROIDISMO EN SUPLENCIA SECUELAS DE ACV MS CON CUADRO DE ENFERMEDAD METASTÁSICA ÓSEA PRIMARIO A ESTABLECER SOSPECHA DE CA DE TIROIDES? MIELOMA MULTIPLE? EN SEGUIMIENTO POR MEDICINA INTERNA QUIENES COPNSIDERAN ESTUDIOS DE EXTENSION PENDIENTES BIOPSIA GAMAGRAFIA OSEA ENDOSCOPIA DE VIAS DIGESTIVA. AL EXAMWEN FISICO PACIENTE CLINCIMENTE ESTABLE ADECUADA MODULACION DEL DOLOR POR LO CUAL SE AJUSTA MANEJO MEDICO ATENTOS SE A CONCEPTO DE ESPECIALIDAD TRATANTEPARA DEIFNIR CONDUCTAS ADICIONALES. SE EXPLICA A PACIENTE Y FAMILIAR QUIENES REFIEREN ENTENDER Y ACEPTAR. SE VALORA PACIENTE CON ELEMENTOS DE PROTECCION PERSONAL PARA CUIDADO Y PROTECCION DE SARS COV 2 SEGUN PROTOCOLO INSUTITUACIONAL Y DE LA OMS.

PLAN:  
- HOSPITALIZACION POR MEDICINA INTERNA  
- DIETA NORMAL  
- SOLUCION SALINA 0.9% 100 CC/H  
- ACETAMINOFEN + CODEINA 1 TBTA CADA 8 HORAS  
- LEVOTIROXINA 75 MCG DIA  
- DALTEPARINA 5000 AL DIA  
- OMEPRAZOL 20 MG DIA  
- PENDIENTES: ELECTROFORESIS DE PROTEINAS DE CADENA LIGERA GAMAGRAFÍA ÓSEA, SERIE ÓSEA HUESOS LARGOS, ENDOSCOPIA,  
- CONTROL DE SIGNOS VITALES AVISAR CAMBIOS

ANAMNESIS - ENFERMEDAD ACTUAL

EVOLUCION  
MEDICINA GENERAL  
OBSERVACION I CAMA 18  
SERVICIO TRANTE: MEDICINA INTERNA  
JORGH BUITRAGO MAHECHA  
CC: 1424542 - EDAD: 59 AÑOS

PACIENTE MASCULINO DE 59 AÑOS CON DIAGNOSTICOS DE:  
- ENFERMEDAD METASTÁSICA ÓSEA PRIMARIO A ESTABLECER.  
- CADE TIROIDES?.  
- MIELOMA MULTIPLE?.  
- HIPERPLASIA PROSTÁTICA A CONFIRMAR.  
- RADICULOPATIA.  
- HIPOTIROIDISMO EN SUPLENCIA.  
- SECUELAS DE ACV MS.

SUBJETIVO:  
PACIENTE REFIERE SENTIRSE EN MEJORES CONDICIONES GENERALES, TOLERANDO ADUAMENTE LA VIA ORAL DIRUEISS Y DEPSOCIONES ADECUADAS.

EXAMEN FISICO:  
PACIENTE EN ACEPTABLE ESTADO GENERAL, DESORIENTADO HIDRATADO, SIN SIGNOS DE DIFICULTAD RESPIRATORIA  
SIGNOS VITALES: 115/75 MMHG, FC: 80 L/MIN, FR: 16 R/MIN, SAO2: 92%; FIO2: 21%  
CABEZA Y CUELLO:ESCLERAC AICTERICAS, MUCOSA ORAL SECA, CUELLO MOVIL SIN MASAS O ADENOPATIAS PALPABLES SITIO DE BIOPSIA SIN SIGNOS DE SANGRADO  
TORAX: SIMETRICO RUIDOS CARDIACOS RITMICOS SIN SOPLOS, RUIDOS RESPIRATORIOS SIN SOBREAGREGADOS  
ABDOMEN: BLANDO, NO DOLOROS A LA PALPACION SIN SIGNOS DE IRRITACION PERITONEAL, NO MASAS NO MEGALIAS  
EXTREMIDADES: EUTORFICAS SIN EDEMAS, LLENADO CAPILAR MENOR A 2 SEGUNDOS  
NEUROLOGICO: SIN DEFICIT MOTOR O SENSITVIO APARENTE

PARACLINICS:  
30/11/2021  
- T4 TOTAL TETRAYODOTIRONINA 8.06 UG/DL NORMAL  
- EXTENDIDO DE SANGRE PERIFERICA: NEUTROFILOS 61% LINF 32% MONOCITOS 5% EOSINOFILOS 2% SERIE ROJA CON ANISOCITOSIS  
RECuento PLAQUETARIO 222.000  
- CUADRO HEMATICO WBC: 5320 NEU 3.150 LINF 1.650 HB 14.40 HTO 42.60 PLQ 222.000  
- PERFIL TIROIDEO : T4 L 1.38 TSH 3.20



IDENTIFICACION						
Nro. HC	TP. IDENTIFICA	Nro. IDENTIFICA	NOMBRES Y APELLIDOS	SEXO	FECHA NAC	EDAD ACTUAL
14242542	CEDULA CIUD.	14242542	JORGE BUITRAGO MAHECHA	MASCULINO	1962/09/23	59 A?os 4 Meses 18 Dias

- ANTIGENO ESPECIFICO DE LA PROSTATA: 1.01 (NEGATIVO)

- ACIDO URICO 4.10

- PERFIL HEPATICO BT 0.76 BD 0.26 BI 0.50 LDH 146 ALT 22 AST 13 ALBUMINA 4.18

- PERFIL RENAL: CREATININA 0.80 BUN 12.60

- ELECTROLITOS: CALCIO 8.40 MAGNESIO 1.85 POTASIO 4.07 SODIO 136

\*\*\*\*\*IMAGENES/PROCEDIMIENTOS\*\*\*\*\*

30/11/2021

- TAC DE TÓRAX CONTRASTADO: Opinión: Nódulo tiroideo derecho a valorar con ecografía complementaria. Imágenes de apariencia lítica en columna dorsal, considerar realización de gammagrafía ósea complementaria.

- TAC DE ABDOMEN CONTRASTADO: Próstata prominente. Hígado graso difuso.

Enfermedad diverticular del colon sin cambios inflamatorios. Lesiones óseas de apariencia lítica concompromiso de columna e iliacos, de apariencia neoplásica secundaria, considerar gammagrafía ósea complementaria.

- TAC DE CUELLO: Nódulo en lóbulo tiroideo derecho, requiere valoración complementaria con estudio ecográfico. Lesiones de apariencia lítica en columna cervical y dorsal, de sugieren origen neoplásico secundario.

30/11/2021

- ULTRASONOGRAFIA DIAGNOSTICA DE TIROIDES

NODULOS DESCRITO A NIVEL DEL ISTMO Y EL LOBULO DERECHO DE MAS PROBABLE ORIGEN DE BOCIO. SE RECOMIENDO BIOPSIA DEL NODULO DE TAMAÑO EN EL LOBULO DERECHO. AREA DE MICROCALFICACIONES DESCRITAS EN EL LOBULO IZQUIERDO DE LA CUAL SE RECOMIENDA BIOPSIA COMPLEMENTARIA, PEQUEÑO QUISTE TIROGLOSO

- TOMOGRAFIA COMPUTADA DE TORAX SIMPLE

IMÁGENES DE APARIENCIA LÍTICA SECUNDARIA QUE COMPROMETEN LOS CUERPOS VERTEBRALES, ELEMENTOS, POSTERIORES Y MANUBRIO ESTERNAL A CORRELACIONAR CON ESTUDIOS COMPLEMENTARIOS. NÓDULO TIROIDEO PARA CUAL SE RECOMIENDA ESTUDIO COMPLEMENTARIO CON ECOGRAFIA.

29/11/2021

RADIOGRAFIA DE COLUMNA LUMBOSACRA: DISCRETA ACTITUD ESCOLIOTICA DE VERTICE DERECHO CON ANGULO DE COBB 6 GRADOS, DISMINUCION DE ESPACIOS DISCALES INTERVERTEBRALES L3-L4, L4- L5 Y L5- S1, OSTEOFITOS MARGINALES

RADIOGRAFIA DE REJA COSTAL

CALCIFICACION DE LOS ULTIMOS ARCOS COSTALES LAS ESTRUCTURAS OSEAS SON DE ASPECTO RADIOGRAFICO NORMAL SIN EVIDENCIA DE LESIONES TRAUMATICAS NI EXPANSIVAS. TEJIDO BLANDOS SIN ALTERACIONES

ANALISIS:

PACIENTE MASCULINO DE 59 AÑOS CON ANTECEDENTES DE HIPERPLASIA PROSTÁTICA A CONFIRMAR RADICULOPATIA HIPOTIROIDISMO EN SUPLENCIA SECUELAS DE ACV MS CON CUADRO DE ENFERMEDAD METASTÁSICA ÓSEA PRIMARIO A ESTABLECER SOSPECHA DE CA DE TIROIDES? MIELOMA MULTIPLE? EN SEGUIMIENTO POR MEDICINA INTERNA QUIENES COPNSIDERAN ESTUDIOS DE EXTENSION PENDIENTES BIOPSIA GAMAGRAFIA OSEA ENDOSCOPIA DE VIAS DIGESTIVA. AL EXAMWEN FISICO PACIENTE CLINCIMENTE ESTABLE ADECUADA MODULACION DEL DOLOR POR LO CUAL SE AJUSTA MANEJO MEDICO ATENTOS SE A CONCEPTO DE ESPECIALIDAD TRATANTE PARA DEIFNIR CONDUCTAS ADICIONALES. SE EXPLICA A PACIENTE Y FAMILIAR QUIENES REFIEREN ENTENDER Y ACEPTAR. SE VALORA PACIENTE CON ELEMENTOS DE PROTECCION PERSONAL PARA CUIDADO Y PROTECCION DE SARS COV 2 SEGUN PROTOCOLO INSITUACIONAL Y DE LA OMS.

PLAN:

- HOSPITALIZACION POR MEDICINA INTERNA

- DIETA NORMAL

- SOLUCION SALINA 0.9% 100 CC/H

- ACETAMINOFEN + CODEINA 1 TBTA CADA 8 HORAS

- LEVOTIROXINA 75 MCG DIA

- DALTEPARINA 5000 AL DIA

- OMEPRAZOL 20 MG DIA

- PENDIENTES: ELECTROFORESIS DE PROTEINAS DE CADENA LIGERA GAMAGRAFÍA ÓSEA, SERIE ÓSEA HUESOS LARGOS, ENDOSCOPIA,

- CONTROL DE SIGNOS VITALES AVISAR CAMBIOS

ANAMNESIS REVISIÓN POR SISTEMAS

Descripción	Pregunta Nombre	Respuesta	Observaciones
GENERALES	GENERAL	No	--

ANAMNESIS

Finalidad de la consulta                      ALTERACIONES DEL ADULTO

Causa Externa                                      ENFERMEDAD GENERAL

Programa    --



POLICIA NACIONAL

# DIRECCIÓN DE SANIDAD

## HISTORIA CLÍNICA

FECHA DE  
IMPRESIÓN

10 Febrero 2022

Folio No. 51 de 264

### IDENTIFICACION

Nro. HC	TP. IDENTIFICA	Nro. IDENTIFICA	NOMBRES Y APELLIDOS	SEXO	FECHA NAC	EDAD ACTUAL
14242542	CEDULA CIUD.	14242542	JORGE BUITRAGO MAHECHA	MASCULINO	1962/09/23	59 Años 4 Meses 18 Dias

### EVOLUCIÓN

#### SUBJETIVO

EVOLUCION

MEDICINA GENERAL

OBSERVACION I CAMA 18

SERVICIO TRANTE: MEDICINA INTERNA

JORGH BUITRAGO MAHECHA

CC: 1424542 - EDAD: 59 AÑOS

PACIENTE MASCULINO DE 59 AÑOS CON DIAGNOSTICOS DE:

- ENFERMEDAD METASTÁSICA ÓSEA PRIMARIO A ESTABLECER.
- CA DE TIROIDES?.
- MIELOMA MULTIPLE?.
- HIPERPLASIA PROSTÁTICA A CONFIRMAR.
- RADICULOPATIA.
- HIPOTIROIDISMO EN SUPLENCIA.
- SECUELAS DE ACV MS.

SUBJETIVO:

PACIENTE REFIERE SENTIRSE EN MEJORES CONDICIONES GENERALES, TOLERANDO ADUAMENTE LA VIA ORAL DIRUEISS Y DEPSOCIONES ADECUADAS.

EXAMEN FISICO:

PACIENTE EN ACEPTABLE ESTADO GENERAL, DESORIENTADO HIDRATADO, SIN SIGNOS DE DIFICULTAD RESPIRATORIA

SIGNOS VITALES: 115/75 MMHG, FC: 80 L/MIN, FR: 16 R/MIN, SAO2 : 92%; FIO2: 21%

CABEZA Y CUELLO:ESCLERAC AICTERICAS, MUCOSA ORAL SECA, CUELLO MOVIL SIN MASAS O ADENOPATIAS

PALPABLES SITIO DE BIOPSIA SIN SIGNOS DE SANGRADO

TORAX: SIMETRICO RUIDOS CARDIACOS RITMICOS SIN SOPLOS, RUIDOS RESPIRATORIOS SIN SOBREAGREGADO S

ABDOMEN: BLANDO, NO DOLOROS A LA PALPACION SIN SIGNOS DE IRRITACION PERITONEAL, NO MASAS NO MEGALIAS

EXTREMIDADES: EUTORFICAS SIN EDEMAS, LLENADO CAPILAR MENOR A 2 SEGUNDOS

NEUROLOGICO: SIN DEFICIT MOTOR O SENSITVIO APARENTE

PARACLINICS:

30/11/ 2021

- T4 TOTAL TETRAYODOTIRONINA 8.06 UG/DL NORMAL
- EXTENDIDO DE SANGRE PERIFERICA: NEUTROFILOS 61% LINF 32% MONOCITOS 5% EOSINOFILOS 2% SERIE ROJA CON ANISOCITOSIS RECUENTO PLAQUETARIO 222.000
- CUADRO HEMATICO WBC: 5320 NEU 3.150 LINF 1.650 HB 14.4 0 HTO 42.60 PLQ 222.000
- PERFIL TIROIDEO : T4 L 1.38 TSH 3.20
- ANTIGENO ESPECIFICO DE LA PROSTATA: 1.01 (NEGATIVO)
- ACIDO URICO 4.10
- PERFIL HEPATICO BT 0.76 BD 0.26 BI 0.50 LDH 146 ALT 22 AST 13 ALBUMINA 4.18
- PERFIL RENAL: CREATININA 0.80 BU N 12.60
- ELECTROLITOS: CALCIO 8.40 MAGNESIO 1.85 POTASIO 4.07 SODIO 136

\*\*\*\*\*IMAGENES/PROCEDIMIENTOS\*\*\*\*\*

30/11/2021

- TAC DE TÓRAX CONTRASTADO: Opinión: Nódulo tiroideo derecho a valorar con ecografía complementaria. Imágenes de apariencia lítica en columna dorsal, considerar realización de gammagrafía ósea complementaria.

- TAC DE ABDOMEN CONTRASTADO: Próstata prominente. Hígado graso difuso.

Enfermedad diverticular del colon sin cambios inflamatorios. Lesiones óseas de apariencia lítica con compromiso de columna e iliacos, de apariencia neoplásica secundaria, considerar gamagrafía ósea complementaria.



POLICIA NACIONAL

# DIRECCIÓN DE SANIDAD

## HISTORIA CLÍNICA

FECHA DE  
IMPRESIÓN

10 Febrero 2022

Folio No. 52 de 264

### IDENTIFICACION

Nro. HC	TP. IDENTIFICA	Nro. IDENTIFICA	NOMBRES Y APELLIDOS	SEXO	FECHA NAC	EDAD ACTUAL
14242542	CEDULA CIUD.	14242542	JORGE BUITRAGO MAHECHA	MASCULINO	1962/09/23	59 Años 4 Meses 18 Dias

- TAC DE CUELLO: Nódulo en lóbulo tiroideo derecho, requiere valoración complementaria con estudio ecográfico. Lesiones de apariencia lítica en columna cervical y dorsal, de sugieren origen neoplásico secundario.

30/11/2021

- ULTRASONOGRAFIA DIAGNOSTICA DE TIROIDES

NODULOS DESCRITO A NIVEL DEL ISTMO Y EL LOBULO DERECHO DE MAS PROBABLE ORIGEN DE BOCIO. SE RECOMIENDO BIOPSIA DEL NODULO D E TAMAÑO EN EL LOBULO DERECHO. AREA DE MICROCALFICACIONES DESCRITAS EN EL LOBULO IZQUIERDO DE LA CUAL SE RECOMIENDA BIOPSIA COMPLEMENTARIA, PEQUEÑO QUISTE TIROGLOSO

- TOMOGRAFIA COMPUTADA DE TORAX SIMPLE

IMÁGENES DE APARIENCIA LÍTICA SECUNDARIA Q UE COMPROMETEN LOS CUERPOS VERTEBRALES, ELEMENTOS, POSTERIORES Y MANUBRIO ETERNAL A CORRELACIONAR CON ESTUDIOS COMPLEMENTARIOS. NÓDULO TIROIDEO PARA CUAL SE RECOMIENDA ESTUDIO COMPLEMENTARIO CON ECOGRAFIA.

29/11/2021

RADIOGRAFIA DE COLUMNA LUMBOSACRA : DISCRETA ACTITUD ESCOLIOTICA DE VERTICE DERECHO CON ANGULO DE COBB 6 GRADOS, DISMINUCION DE ESPACIOS DISCALES INTERVERTEBRALES L3-L4, L4- L5 Y L5- S1, OSTEOFITOS MARGINALES

RADIOGRAFIA DE REJA COSTAL

CALCIFICACION DE LOS ULTIMOS ARCOS COSTALES LAS E STRUCTURAS OSEAS SON DE ASPECTO RADIOGRAFICO NORMAL SIN EVIDENCIA DE LESIONES TRAUMATICAS NI EXPANSIVAS. TEJIDO BLANDOS SIN ALTERACIONES

ANALISIS:

PACIENTE MASCULINO DE 59 AÑOS CON ANTECEDENTES DE H IPERPLASIA PROSTÁTICA A CONFIRMAR RADICULOPATIA HIPOTIROIDISMO EN SUPLENCIA SECUELAS DE ACV MS CON CUADRO DE ENFERMEDAD METASTÁSICA ÓSEA PRIMARIO A ESTABLECER SOSPECHA DE CA DE TIROIDES? MIELOMA MULTIPLE? EN SEGUIMIENTO POR MEDICINA INTERNA QUIENES COPNSI DERAN ESTUDIOS DE EXTENSION PENDIENTES BIOPSIA GAMAGRAFIA OSEA ENDOSCOPIA DE VIAS DIGESTIVA. AL EXAMWEN FISICO PACIENTE CLINCIMIENTE ESTABLE ADECUADA MODULACION DEL DOLOR POR LO CUAL SE AJUSTA MANEJO MEDICO ATENTOS SE A CONCEPTO DE ESPECIALIDAD TRATANTE PARA DEIFNIR CONDUCTAS ADICIONALES. SE EXPLICA A PACIENTE Y FAMILIAR QUIENES REFIEREN ENTENDER Y ACEPTAR. SE VALORA PACIENTE CON ELEMENTOS DE PROTECCION PERSONAL PARA CUIDADO Y PROTECCION DE SARS COV 2 SEGUN PROTOCOLO INSUTITUACIONAL Y DE LA OMS.

PLAN :

- HOSPITALIZACION POR MEDICINA INTERNA
- DIETA NORMAL
- SOLUCION SALINA 0.9% 100 CC/H
- ACETAMINOFEN + CODEINA 1 TBTA CADA 8 HORAS
- LEVOTIROXINA 75 MCG DIA
- DALTEPARINA 5000 AL DIA
- OMEPRAZOL 20 MG DIA
- PENDIENTES: ELECTROFORESIS DE P ROTEINAS DE CADENA LIGERA GAMAGRAFÍA ÓSEA, SERIE ÓSEA HUESOS LARGOS, ENDOSCOPIA,
- CONTROL DE SIGNOS VITALES AVISAR CAMBIOS

OBJETIVO

EVOLUCION

MEDICINA GENERAL

OBSERVACION I CAMA 18

SERVICIO TRANTE: MEDICINA INTERNA

JORGE BUITRAGO MAHECHA



POLICIA NACIONAL

# DIRECCIÓN DE SANIDAD

## HISTORIA CLÍNICA

FECHA DE  
IMPRESIÓN

10 Febrero 2022

Folio No. 53 de 264

### IDENTIFICACION

Nro. HC	TP. IDENTIFICA	Nro. IDENTIFICA	NOMBRES Y APELLIDOS	SEXO	FECHA NAC	EDAD ACTUAL
14242542	CEDULA CIUD.	14242542	JORGE BUITRAGO MAHECHA	MASCULINO	1962/09/23	59 Años 4 Meses 18 Dias

CC: 1424542 - EDAD: 59 AÑOS

PACIENTE MASCULINO DE 59 AÑOS CON DIAGNOSTICOS DE:

- ENFERMEDAD METASTÁSICA ÓSEA PRIMARIO A ESTABLECER.
- CA DE TIROIDES?.
- MIELOMA MULTIPLE?.
- HIPERPLASIA PROSTÁTICA A CONFIRMAR.
- RADICULOPATIA.
- HIPOTIROIDISMO EN SUPLENCIA.
- SECUELAS DE ACV MS.

SUBJETIVO:

PACIENTE REFIERE SENTIRSE EN MEJORES CONDICIONES GENERALES, TOLERANDO ADUAMENTE LA VIA ORAL DIRUEISS Y DEPSOCIONES ADECUADAS.

EXAMEN FISICO:

PACIENTE EN ACEPTABLE ESTADO GENERAL, DESORIENTADO HIDRATADO, SIN SIGNOS DE DIFICULTAD RESPIRATORIA

SIGNOS VITALES: 115/75 MMHG, FC: 80 L/MIN, FR: 16 R/MIN, SAO2 : 92%; FIO2: 21%

CABEZA Y CUELLO:ESCLERAC AICTERICAS, MUCOSA ORAL SECA, CUELLO MOVIL SIN MASAS O ADENOPATIAS

PALPABLES SITIO DE BIOPSIA SIN SIGNOS DE SANGRADO

TORAX: SIMETRICO RUIDOS CARDIACOS RITMICOS SIN SOPLOS, RUIDOS RESPIRATORIOS SIN

SOBREAGREGADO S

ABDOMEN: BLANDO, NO DOLOROS A LA PALPACION SIN SIGNOS DE IRRITACION PERITONEAL, NO MASAS NO MEGALIAS

EXTREMIDADES: EUTORFICAS SIN EDEMAS, LLENADO CAPILAR MENOR A 2 SEGUNDOS

NEUROLOGICO: SIN DEFICIT MOTOR O SENSITVIO APARENTE

PARACLINICS:

30/11/ 2021

- T4 TOTAL TETRAYODOTIRONINA 8.06 UG/DL NORMAL

- EXTENDIDO DE SANGRE PERIFERICA: NEUTROFILOS 61% LINF 32% MONOCITOS 5% EOSINOFILOS 2% SERIE ROJA CON ANISOCITOSIS RECUENTO PLAQUETARIO 222.000

- CUADRO HEMATICO WBC: 5320 NEU 3.150 LINF 1.650 HB 14.4 0 HTO 42.60 PLQ 222.000

- PERFIL TIROIDEO : T4 L 1.38 TSH 3.20

- ANTIGENO ESPECIFICO DE LA PROSTATA: 1.01 (NEGATIVO)

- ACIDO URICO 4.10

- PERFIL HEPATICO BT 0.76 BD 0.26 BI 0.50 LDH 146 ALT 22 AST 13 ALBUMINA 4.18

- PERFIL RENAL: CREATININA 0.80 BU N 12.60

- ELECTROLITOS: CALCIO 8.40 MAGNESIO 1.85 POTASIO 4.07 SODIO 136

\*\*\*\*\*IMAGENES/PROCEDIMIENTOS\*\*\*\*\*

30/11/2021

- TAC DE TÓRAX CONTRASTADO: Opinión: Nódulo tiroideo derecho a valorar con ecografía complementaria. Imágenes de apariencia lítica en columna dorsal, considerar realización de gammagrafía ósea complementaria.

- TAC DE ABDOMEN CONTRASTADO: Próstata prominente. Hígado graso difuso.

Enfermedad diverticular del colon sin cambios inflamatorios. Lesiones óseas de apariencia lítica con compromiso de columna e iliacos, de apariencia neoplásica secundaria, considerar gamagrafía ósea complementaria.

- TAC DE CUELLO: Nódulo en lóbulo tiroideo derecho, requiere valoración complementaria con estudio ecográfico.

Lesiones de apariencia lítica en columna cervical y dorsal, de sugieren origen neoplásico secundario.

30/11/2021

- ULTRASONOGRAFIA DIAGNOSTICA DE TIROIDES

NODULOS DESCRITO A NIVEL DEL ISTMO Y EL LOBULO DERECHO DE MAS PROBABLE ORIGEN DE BOCIO. SE RECOMIENDO BIOPSIA DEL NODULO D E TAMAÑO EN EL LOBULO DERECHO. AREA DE MICROCALFICACIONES



POLICIA NACIONAL

# DIRECCIÓN DE SANIDAD

## HISTORIA CLÍNICA

FECHA DE  
IMPRESIÓN

10 Febrero 2022

Folio No. 54 de 264

### IDENTIFICACION

Nro. HC	TP. IDENTIFICA	Nro. IDENTIFICA	NOMBRES Y APELLIDOS	SEXO	FECHA NAC	EDAD ACTUAL
14242542	CEDULA CIUD.	14242542	JORGE BUITRAGO MAHECHA	MASCULINO	1962/09/23	59 Años 4 Meses 18 Dias

DESCRITASA EN EL LOBULO IZQUIERDO DE LA CUAL SE RECOMIENDA BIOPSIA COMPLEMENTARIA, PEQUEÑO QUISTE TIROGLOSO

- TOMOGRAFIA COMPUTADA DE TORAX SIMPLE

IMÁGENES DE APARIENCIA LÍTICA SECUNDARIA Q UE COMPROMETEN LOS CUERPOS VERTEBRALES, ELEMENTOS, POSTERIORES Y MANUBRIO ESTERNAL A CORRELACIONAR CON ESTUDIOS COMPLEMENTARIOS. NÓDULO TIROIDEO PARA CUAL SE RECOMIENDA ESTUDIO COMPLEMENTARIO CON ECOGRAFIA.

29/11/2021

RADIOGRAFIA DE COLUMNA LUMBOSACRA : DISCRETA ACTITUD ESCOLIOTICA DE VERTICE DERECHO CON ANGULO DE COBB 6 GRADOS, DISMINUCION DE ESPACIOS DISCALES INTERVERTEBRALES L3-L4, L4- L5 Y L5-S1, OSTEOFITOS MARGINALES

RADIOGRAFIA DE REJA COSTAL

CALCIFICACION DE LOS ULTIMOS ARCOS COSTALES LAS E STRUCTURAS OSEAS SON DE ASPECTO RADIOGRAFICO NORMAL SIN EVIDENCIA DE LESIONES TRAUMATICAS NI EXPANSIVAS. TEJIDO BLANDOS SIN ALTERACIONES

ANALISIS:

PACIENTE MASCULINO DE 59 AÑOS CON ANTECEDENTES DE H IPERPLASIA PROSTÁTICA A CONFIRMAR RADICULOPATIA HIPOTIROIDISMO EN SUPLENCIA SECUELAS DE ACV MS CON CUADRO DE ENFERMEDAD METASTÁSICA ÓSEA PRIMARIO A ESTABLECER SOSPECHA DE CA DE TIROIDES? MIELOMA MULTIPLE? EN SEGUIMIENTO POR MEDICINA INTERNA QUIENES COPNSI ROTEINAS DE CADENA LIGERA GAMAGRAFÍA ÓSEA, SERIE ÓSEA HUESOS LARGOS, ENDOSCOPIA,  
- CONTROL DE SIGNOS VITALES AVISAR CAMBIOS DERAN ESTUDIOS DE EXTENSION PENDIENTES BIOPSIA GAMAGRAFIA OSEA ENDOSCOPIA DE VIAS DIGESTIVA. AL EXAMWEN FISICO PACIENTE CLINCIMENTE ESTABLE ADECUADA MODULACION DEL DOLOR POR LO CUAL SE AJUSTA MANEJO MEDICO ATENTOS SE A CONCEPTO DE ESPECIALIDAD TRATANTE PARA DEIFNIR CONDUCTAS ADICIONALES. SE EXPLICA A PACIENTE Y FAMILIAR QUIENES REFIEREN ENTENDER Y ACEPTAR. SE VALORA PACIENTE CON ELEMENTOS DE PROTECCION PERSONAL PARA CUIDADO Y PROTECCION DE SARS COV 2 SEGUN PROTOCOLO INSUTITUACIONAL Y DE LA OMS.

PLAN :

- HOSPITALIZACION POR MEDICINA INTERNA
- DIETA NORMAL
- SOLUCION SALINA 0.9% 100 CC/H
- ACETAMINOFEN + CODEINA 1 TBTA CADA 8 HORAS
- LEVOTIROXINA 75 MCG DIA
- DALTEPARINA 5000 AL DIA
- OMEPRAZOL 20 MG DIA
- PENDIENTES: ELECTROFORESIS DE P

ANALISIS

EVOLUCION

MEDICINA GENERAL

OBSERVACION I CAMA 18

SERVICIO TRANTE: MEDICINA INTERNA

JORGH BUITRAGO MAHECHA

CC: 1424542 - EDAD: 59 AÑOS

PACIENTE MASCULINO DE 59 AÑOS CON DIAGNOSTICOS DE:

- ENFERMEDAD METASTÁSICA ÓSEA PRIMARIO A ESTABLECER.
- CA DE TIROIDES?.
- MIELOMA MULTIPLE?.





POLICIA NACIONAL

# DIRECCIÓN DE SANIDAD

## HISTORIA CLÍNICA

FECHA DE  
IMPRESIÓN

10 Febrero 2022

Folio No. 55 de 264

### IDENTIFICACION

Nro. HC	TP. IDENTIFICA	Nro. IDENTIFICA	NOMBRES Y APELLIDOS	SEXO	FECHA NAC	EDAD ACTUAL
14242542	CEDULA CIUD.	14242542	JORGE BUITRAGO MAHECHA	MASCULINO	1962/09/23	59 A?os 4 Meses 18 Dias

- HIPERPLASIA PROSTÁTICA A CONFIRMAR.
- RADICULOPATIA.
- HIPOTIROIDISMO EN SUPLENCIA.
- SECUELAS DE ACV MS.

### SUBJETIVO:

PACIENTE REFIERE SENTIRSE EN MEJORES CONDICIONES GENERALES, TOLERANDO ADUAMENTE LA VIA ORAL DIRUEISS Y DEPSOCIONES ADECUADAS.

### EXAMEN FISICO:

PACIENTE EN ACEPTABLE ESTADO GENERAL, DESORIENTADO HIDRATADO, SIN SIGNOS DE DIFICULTAD RESPIRATORIA

SIGNOS VITALES: 115/75 MMHG, FC: 80 L/MIN, FR: 16 R/MIN, SAO2 : 92%; FIO2: 21%

CABEZA Y CUELLO:ESCLERAC AICTERICAS, MUCOSA ORAL SECA, CUELLO MOVIL SIN MASAS O ADENOPATIAS

PALPABLES SITIIO DE BIOPSIA SIN SIGNOS DE SANGRADO

TORAX: SIMETRICO RUIDOS CARDIACOS RITMICOS SIN SOPLOS, RUIDOS RESPIRATORIOS SIN SOBREAgregado S

ABDOMEN: BLANDO, NO DOLOROS A LA PALPACION SIN SIGNOS DE IRRITACION PERITONEAL, NO MASAS NO

MEGALIAS

EXTREMIDADES: EUTORFICAS SIN EDEMAS, LLENADO CAPILAR MENOR A 2 SEGUNDOS

NEUROLOGICO: SIN DEFICIT MOTOR O SENSITVIO APARENTE

### PARACLINICS:

30/11/ 2021

- T4 TOTAL TETRAYODOTIRONINA 8.06 UG/DL NORMAL
- EXTENDIDO DE SANGRE PERIFERICA: NEUTROFILOS 61% LINF 32% MONOCITOS 5% EOSINOFILOS 2% SERIE ROJA CON ANISOCITOSIS RECUENTO PLAQUETARIO 222.000
- CUADRO HEMATICO WBC: 5320 NEU 3.150 LINF 1.650 HB 14.4 0 HTO 42.60 PLQ 222.000
- PERFIL TIROIDEO : T4 L 1.38 TSH 3.20
- ANTIGENO ESPECIFICO DE LA PROSTATA: 1.01 (NEGATIVO)
- ACIDO URICO 4.10
- PERFIL HEPATICO BT 0.76 BD 0.26 BI 0.50 LDH 146 ALT 22 AST 13 ALBUMINA 4.18
- PERFIL RENAL: CREATININA 0.80 BU N 12.60
- ELECTROLITOS: CALCIO 8.40 MAGNESIO 1.85 POTASIO 4.07 SODIO 136

\*\*\*\*\*IMAGENES/PROCEDIMIENTOS\*\*\*\*\*

30/11/2021

- TAC DE TÓRAX CONTRASTADO: Opinión: Nódulo tiroideo derecho a valorar con ecografía complementaria. Imágenes de apariencia lítica en columna dorsal, considerar realización de gammagrafía ósea complementaria.

- TAC DE ABDOMEN CONTRASTADO: Próstata prominente. Hígado graso difuso.

Enfermedad diverticular del colon sin cambios inflamatorios. Lesiones óseas de apariencia lítica con compromiso de columna e iliacos, de apariencia neoplásica secundaria, considerar gammagrafía ósea complementaria.

- TAC DE CUELLO: Nódulo en lóbulo tiroideo derecho, requiere valoración complementaria con estudio ecográfico. Lesiones de apariencia lítica : DISCRETA ACTITUD ESCOLIOTICA DE VERTICE DERECHO CON ANGULO DE COBB 6 GRADOS, DISMINUCION DE ESPACIOS DISCALES INTERVERTEBRALES L3-L4, L4- L5 Y L5- S1, OSTEOFITOS MARGINALES

### RADIOGRAFIA DE REJA COSTAL

CALCIFICACION DE LOS ULTIMOS ARCOS COSTALES LAS E en columna cervical y dorsal, de sugieren origen neoplásico secundario.

30/11/2021

- ULTRASONOGRAFIA DIAGNOSTICA DE TIROIDES

NODULOS DESCRITO A NIVEL DEL ISTMO Y EL LOBULO DERECHO DE MAS PROBABLE ORIGEN DE BOCIO. SE RECOMIENDO BIOPSIA DEL NODULO D E TAMAÑO EN EL LOBULO DERECHO. AREA DE MICROCALFICACIONES DESCRITAS EN EL LOBULO IZQUIERDO DE LA CUAL SE RECOMIENDA BIOPSIA COMPLEMENTARIA, PEQUEÑO QUISTE TIROGLOSO



POLICIA NACIONAL

# DIRECCIÓN DE SANIDAD

## HISTORIA CLÍNICA

FECHA DE  
IMPRESIÓN

10 Febrero 2022

Folio No. 56 de 264

### IDENTIFICACION

Nro. HC	TP. IDENTIFICA	Nro. IDENTIFICA	NOMBRES Y APELLIDOS	SEXO	FECHA NAC	EDAD ACTUAL
14242542	CEDULA CIUD.	14242542	JORGE BUITRAGO MAHECHA	MASCULINO	1962/09/23	59 Años 4 Meses 18 Dias

- TOMOGRAFIA COMPUTADA DE TORAX SIMPLE

IMÁGENES DE APARIENCIA LÍTICA SECUNDARIA QUE COMPROMETEN LOS CUERPOS VERTEBRALES, ELEMENTOS, POSTERIORES Y MANUBRIO ETERNAL A CORRELACIONAR CON ESTUDIOS COMPLEMENTARIOS. NÓDULO TIROIDEO PARA CUAL SE RECOMIENDA ESTUDIO COMPLEMENTARIO CON ECOGRAFIA.

29/11/2021

RADIOGRAFIA DE COLUMNA LUMBOSACRA STRUCTURAS OSEAS SON DE ASPECTO RADIOGRAFICO NORMAL SIN EVIDENCIA DE LESIONES TRAUMATICAS NI EXPANSIVAS. TEJIDO BLANDOS SIN ALTERACIONES

### ANALISIS:

PACIENTE MASCULINO DE 59 AÑOS CON ANTECEDENTES DE HIPERPLASIA PROSTÁTICA A CONFIRMAR RADICULOPATIA HIPOTIROIDISMO EN SUPLENCIA SECUELAS DE ACV MS CON CUADRO DE ENFERMEDAD METASTÁSICA ÓSEA PRIMARIO A ESTABLECER SOSPECHA DE CÁNCER DE TIROIDES? MIELOMA MÚLTIPLE? EN SEGUIMIENTO POR MEDICINA INTERNA QUIENES COPNSI DERAN ESTUDIOS DE EXTENSION PENDIENTES BIOPSIA GAMAGRAFIA ÓSEA ENDOSCOPIA DE VIAS DIGESTIVA. AL EXAMEN FÍSICO PACIENTE CLÍNICAMENTE ESTABLE ADECUADA MODULACION DEL DOLOR POR LO CUAL SE AJUSTA MANEJO MEDICO ATENTOS SE A CONCEPTO DE ESPECIALIDAD TRATANTE PARA DEFINIR CONDUCTAS ADICIONALES. SE EXPLICA A PACIENTE Y FAMILIAR QUIENES REFIEREN ENTENDER Y ACEPTAR. SE VALORA PACIENTE CON ELEMENTOS DE PROTECCION PERSONAL PARA CUIDADO Y PROTECCION DE SARS COV 2 SEGUN PROTOCOLO INSITUACIONAL Y DE LA OMS.

### PLAN :

- HOSPITALIZACION POR MEDICINA INTERNA
- DIETA NORMAL
- SOLUCION SALINA 0.9% 100 CC/H
- ACETAMINOFEN + CODEINA 1 TBTA CADA 8 HORAS
- LEVOTIROXINA 75 MCG DIA
- DALTEPARINA 5000 AL DIA
- OMEPRAZOL 20 MG DIA
- PENDIENTES: ELECTROFORESIS DE PROTEÍNAS DE CADENA LIGERA GAMAGRAFÍA ÓSEA, SERIE ÓSEA HUESOS LARGOS, ENDOSCOPIA,
- CONTROL DE SIGNOS VITALES AVISAR CAMBIOS

### Examen Físico

#### Medidas Antropométricas

Peso	60	Kg.
Talla	160	Cms.
Perímetro Cefálico	--	Cms.
Perímetro Torácico	--	Cms.
Perímetro Abd o Cintura	--	Cms.
Perímetro Cadera	--	Cms.
Relación Cintura/Cadera	--	Cms.
Superficie Corporal	1,63	
IMC	NORMAL	23,4375

#### Constantes Vitales

##### Presión Arterial

Posición	Sistólica	Diastólica
Sentado	115	75 mmHg.
Decúbito	--	-- mmHg.

Presión Arterial Media	88,33	mmHg.
Frecuencia Cardíaca	86	x.min
Frecuencia Respiratoria	18	x.min
Presión de Pulso	40	mmHg.
Temperatura	36	°C
Temperatura Rectal	--	°C
Temperatura Ambiental	--	°C

#### Presion Arterial

Ubicación	Sistólica	Diastólica
Miembro Sup. Derecho	--	-- mmHg.
Miembro Sup. Izquierdo	--	-- mmHg.
Miembro Inf. Derecho	--	-- mmHg.
Miembro Inf. Izquierdo	--	-- mmHg.

#### Indice Tobillo/Brazo

Lado Derecho	--
Lado Izquierdo	--
Presión Venosa Central	-- mmHg.
Frecuencia de Pulso	-- xmin

IDENTIFICACION						
Nro. HC	TP. IDENTIFICA	Nro. IDENTIFICA	NOMBRES Y APELLIDOS	SEXO	FECHA NAC	EDAD ACTUAL
14242542	CEDULA CIUD.	14242542	JORGE BUITRAGO MAHECHA	MASCULINO	1962/09/23	59 A?os 4 Meses 18 Dias

Examen Físico - Valoración

Estado General	ACEPTABLE	<div>Tanner</div> <div>Genital --</div> <div>Pubarquia --</div> <div>Telarquia --</div>
Estado Hidratación	HIDRATADO	
Estado de Glasgow	NORMAL: Glasgow 15/15	
Estado Respiratorio	SIN SDR	
Estado de Conciencia	Alerta	

Examen Físico - Valoración

Nombre	Observaciones
PIEL Y FANERAS	.
CABEZA	.
OJOS	.
NARIZ	.
BOCA	.
FARINGE	.
LARINGE	.
OIDOS	.
CUELLO	.
TORAX	.
PULMON	.
ABDOMEN	.
GENITALES	.
ANO	.
TACTO RECTAL	.
VASCULAR	.
MIEMBROS SUPERIORES	.
MANOS	.
COLUMNA	.
MIEMBROS INFERIORES	.
NEUROLOGICO	.
GANGLIOS LINFATICOS	.
LINFOHEMATOPOYETICO	.

Exámen Físico de Corazón

IDENTIFICACION

Nro. HC  
14242542

TP. IDENTIFICA  
CEDULA CIUD.

Nro. IDENTIFICA  
14242542

NOMBRES Y APELLIDOS  
JORGE BUITRAGO MAHECHA

SEXO  
MASCULINO

FECHA NAC  
1962/09/23

EDAD ACTUAL  
59 A?os 4 Meses 18 Dias

Examen Precordio

Palpación

--

Ingurgitación yugular

No

Onda

A

No

V

No

X

No

Y

No

Reflujo Hepato Yugular

No

Ruidos Cardíacos

S1

Normal

S2

Normal

S3

No

S4

No

Clicks

--

Exámen Físico de Corazón - Otros Soplos

Otros Soplos			
Continuo	No	Inocente	No
Medio Diastólico	No	Austin Flint	No

DIAGNOSTICOS

PRINCIPAL	Código	DESCRIPCION	TIPO	EJE	EST INF. NOSOCOMIAL
SI	R074	DOLOR EN EL PECHO NO ESPECIFICADO	IMPRESION	--	--

CONDUCTAS - ORDENES DE MEDICAMENTOS - MEDICAMENTOS HOSPITALARIA

Descripción	Dosificación	Und. Medidas	c/horas	Total	Via Administración	Días Acumulados
OMEPRAZOL 20 MG	1	CAPSULAS	24	1		1
Observaciones --						
SOLUCION SALINA NORMAL 0,9% BOLSA FRASCO 500 ML DE 500 MILILITRO BOLSA PARENTERAL	1000	ML	8	6		2
Observaciones --						
L-TIROXINA SODICA 75 MCG	1	TABLETA	24	1		2
Observaciones --						
SOLUCION SALINA NORMAL 0,9% 100 ML DE 100 MILILITRO BOLSA PARENTERAL	6	BOLSA	24	6		0
Observaciones --						
SOLUCION SALINA NORMAL 0,9% BOLSA 250 ML	500	ML	8	6		0
Observaciones --						
HEPARINA DE BAJO P.M. (4000-6001 U.I). DE 5000 UI	1	JER. PRELLENA	24	1		1
Observaciones --						
ACETAMINOFEN 325 MG +CODEINA FOSFATO 30 MG TABLETAS	1	CAPSULA	8	3		2

 <b>POLICIA NACIONAL</b>	<div>DIRECCIÓN DE SANIDAD</div> <div>HISTORIA CLÍNICA</div>	<div>FECHA DE IMPRESIÓN</div> <div>10 Febrero 2022</div> <div>Folio No. 59 de 264</div>
---	---	---

IDENTIFICACION						
Nro. HC	TP. IDENTIFICA	Nro. IDENTIFICA	NOMBRES Y APELLIDOS	SEXO	FECHA NAC	EDAD ACTUAL
14242542	CEDULA CIUD.	14242542	JORGE BUITRAGO MAHECHA	MASCULINO	1962/09/23	59 A?os 4 Meses 18 Dias
Observaciones						
--						

Conductas - Ordenes de Enfermeria

Número Solicitud	Número	Descripción
2112000397	1	HOSPITALIZACION POR MEDICINA INTERNA
2112000397	2	DIETA NORMAL
2112000397	3	SOLUCION SALINA 0.9% 100 CC/H
2112000397	4	ACETAMINOFEN + CODEINA 1 TBTA CADA 8 HORAS
2112000397	5	LEVOTIROXINA 75 MCG DIA
2112000397	6	DALTEPARINA 5000 AL DIA
2112000397	7	OMEPRAZOL 20 MG DIA
2112000397	8	PENDIENTES: ELECTROFORESIS DE PROTEINAS DE CADENA LIGERA GAMAGRAFÍA ÓSEA, SERIE ÓSEA HUESOS LARGOS, ENDOSCOPIA,
2112000397	9	CONTROL DE SIGNOS VITALES AVISAR CAMBIOS

EVENTO 104

FECHA CONSULTA	TIPO CONSULTA	ORIGEN CONSULTA	AMBITO	CIUDAD	ESP
2021/11/30 08:15:44a.m.	--	INDEFINIDO	HOSPITALARIO	BOGOTA D.C.	HOSPITAL CENTRAL
No. HC FISICA					
14242542 PF00					

EVOLUCIÓN 14 - CAMA Nro. EXT 18 - FECHA EVOLUCIÓN 2021/12/02 09:09:15a.m.

INFORMACION DEL MEDICO				
TIPO IDENTIFICACION	Nro. IDENTIFICACION	NOMBRES Y APELLIDOS	ESPECIALIDAD	SUBESPECIALIDAD
CEDULA CIUD.	63523752	CAROLINA MEJIA ROJAS	ANESTESIOLOGIA	ANESTESIOLOGIA

ANAMNESIS MOTIVO CONSULTA

VALORACION PREANESTESICA:  
"SE VALORA A APACIENTE CON TODOS LOS EPP SUMINISTRADOS POR EL HOSPITAL,  
CON SU ADECUADO USO Y PEVIO LAVADO DE MANOS"

JORGE BUITRAGO MAHECHA.  
14242542  
PACIENTE DE 59 AÑOS DE EDAD CON DIAGNÓSTICOS:  
- ENFERMEDAD METASTÁSICA ÓSEA PRIMARIO A ESTABLECER.  
- CA DE TIROIDES?.  
- MIELOMA MULTIPLE?.  
- HIPERPLASIA PROSTÁTICA A CONFIRMAR.  
- RADICULOPATIA.  
- HIPOTIROIDISMO EN SUPLENCIA.  
- SECUELAS DE ACV MS.

PROCEDIMIENTO: ENDOSCOPIA BAJO SEDACION.

ANTECEDENTES:  
PATOLÓGICOS: ACV CON SECUELAS MOTORAS EN MIEMBRO SUPERIOR,

HIPOTIROIDISMO  
FARMACOLOGICOS: TIROXINA 75 MCG DIA  
ALERGIAS: NIEGA  
QUIRURGICOS: SEPTORRINOPLASTIA HACE 25  
HOSPITALIZADO: POR ANTECEDENTES DESCRITOS  
TOXICOS: NIEGA  
VACUNACIÓN :COVID COMPLETA SI (PFIZER)

REVISION POR SISTEMAS:  
CLASE FUNCIONAL NYHA-II  
NIEGA SINTOMAS RESPIRATORIOS.



IDENTIFICACION						
Nro. HC	TP. IDENTIFICA	Nro. IDENTIFICA	NOMBRES Y APELLIDOS	SEXO	FECHA NAC	EDAD ACTUAL
14242542	CEDULA CIUD.	14242542	JORGE BUITRAGO MAHECHA	MASCULINO	1962/09/23	59 A?os 4 Meses 18 Dias

FC: 85 LATIDOS/MIN; FR: 16 VENTILACIONES/MIN; TA: 110/70 MMHG; SAT:

93 % AMBIENTE

CABEZA Y CUELLO: CONJUNTIVAS NORMOCROMICAS , ESCLERAS ANICTERICAS,

MUCOSA ORAL HUMEDA CUELLO SIN MASAS NI ADENOPATIAS.

C/P TORAX SIMETRICO NORMOEXPANDIBLE, RSCS RITMICOS NO SOPLOS, RSRS SIN

AGREGADOS.

EXTREMIDADES: EUTROFICAS, SIN EDEMAS.

NEUROLOGICO: ALERTA, ORIENTADO EN LAS 3 ESFERAS.

VIA AEREA:MALANPATTI-II, APERTURA ORAL MAYOR A 5CM, DIATANCIOA

TIROMENTONIAN MAYOR A 6 CM, EXTENSION CERVICAL LEVEMENTE COMPROMETIDA,

PROTESIS DENTAL: NO

PARACLINICOS:

30/11/2021

- T4 TOTAL TETRAYODOTIRONINA 8.06 UG/DL NORMAL

- EXTENDIDO DE SANGRE PERIFERICA: NEUTROFILOS 61% LINF 32% MONOCITOS 5%

EOSINOFILOS 2% SERIE ROJA CON ANISOCITOSIS RECUENTO PLAQUETARIO 222.000

- CUADRO HEMATICO WBC: 5320 NEU 3.150 LINF 1.650 HB 14.40 HTO 42.60 PLQ

222.000

- PERFIL TIROIDEO : T4 L 1.38 TSH 3.20

- ANTIGENO ESPECIFICO DE LA PROSTATA: 1.01 (NEGATIVO)

- ACIDO URICO 4.10

- PERFIL HEPATICO BT 0.76 BD 0.26 BI 0.50 LDH 146 ALT 22 AST 13 ALBUMINA

4.18

- PERFIL RENAL: CREATININA 0.80 BUN 12.60

- ELECTROLITOS: CALCIO 8.40 MAGNESIO 1.85 POTASIO 4.07 SODIO136

PACIENTE DE 59 AÑOS DE EDAD, ASA-III POR ENF, ONCOLOGICA, CLASE

FUNCIONAL NYHA-II MAYOR A 4 METS, ASINTOMATICOCO CARDIOVASCULAR, SIN

CONDICION CARDIACA O RESPIRATORIA ACTIVA. PROGRAMADO PARA PROCEDIMIENTO

DE RIESGO CARDIOVACULAR BAJO, NOPREDICTORES DE VIA AEREA DIFICIL, NO

ANEMIA NI TROMBOCITOPENBIA. SE DA AUTORIZACION, SE COMENTA CON PACIENTE

Y FAMILIAR DE FORMA CLARA Y ENTENDIBLE PSOBLE TECNICA ANESTESICA,

RIESGOS Y COMPLICACIONES, REFIEREN ENTEDER Y ACEPTAR.

RECOMENDACIONES:

- AYUNO DE 8 HORAS.

- CONTINUAR SUPLENCIA TIROIDEA INCLUSODIA DE PROCEDIMEINTO.

- SUSPENDER HEPARINAS 24 HORAS PREVIAS EN CASODE DOSIS PLENA Y 12 HORAS

EN DOSIS PROFILACTICA.

- MENJO POR ESPECIALIDAD TRATANTE.

- SE DEJA CONSENTIMIENTO EN HISTORIA.

ANAMNESIS - ENFERMEDAD ACTUAL

VALORACION PREANESTESICA:

"SE VALORA A APACIENTE CON TODOS LOS EPP SUMINISTRADOS POR EL HOSPITAL,

CON SU ADECUADO USO Y PEVIO LAVADO DE MANOS"

JORGE BUITRAGO MAHECHA.

14242542



POLICIA NACIONAL

# DIRECCIÓN DE SANIDAD

## HISTORIA CLÍNICA

FECHA DE  
IMPRESIÓN

10 Febrero 2022

Folio No. 61 de 264

### IDENTIFICACION

Nro. HC	TP. IDENTIFICA	Nro. IDENTIFICA	NOMBRES Y APELLIDOS	SEXO	FECHA NAC	EDAD ACTUAL
14242542	CEDULA CIUD.	14242542	JORGE BUITRAGO MAHECHA	MASCULINO	1962/09/23	59 A?os 4 Meses 18 Dias

PACIENTE DE 59 AÑOS DE EDAD CON DIAGNÓSTICOS:  
- ENFERMEDAD METASTÁSICA ÓSEA PRIMARIO A ESTABLECER.  
- CA DE TIROIDES?.  
- MIELOMA MULTIPLE?.  
- HIPERPLASIA PROSTÁTICA A CONFIRMAR.  
- RADICULOPATIA.  
- HIPOTIROIDISMO EN SUPLENCIA.  
- SECUELAS DE ACV MS.

PROCEDIMIENTO: ENDOSCOPIA BAJO SEDACION.

ANTECEDENTES:  
PATOLÓGICOS: ACV CON SECUELAS MOTORAS EN MIEMBRO SUPERIOR,

HIPOTIROIDISMO  
FARMACOLÓGICOS: TIROXINA 75 MCG DIA  
ALERGIAS: NIEGA  
QUIRÚRGICOS: SEPTORRINOPLASTIA HACE 25  
HOSPITALIZADO: POR ANTECEDENTES DESCRITOS  
TOXICOS: NIEGA  
VACUNACIÓN :COVID COMPLETA SI (PFIZER)

REVISIÓN POR SISTEMAS:  
CLASE FUNCIONAL NYHA-II  
NIEGA SINTOMAS RESPIRATORIOS.

FC: 85 LATIDOS/MIN; FR: 16 VENTILACIONES/MIN; TA: 110/70 MMHG; SAT:

93 % AMBIENTE  
CABEZA Y CUELLO: CONJUNTIVAS NORMOCROMICAS , ESCLERAS ANICTERICAS,

MUCOSA ORAL HUMEDA CUELLO SIN MASAS NI ADENOPATIAS.  
C/P TORAX SIMETRICO NORMOEXPANDIBLE, RSCS RITMICOS NO SOPLOS, RSRS SIN

AGREGADOS.  
EXTREMIDADES: EUTROFICAS, SIN EDEMAS.  
NEUROLÓGICO: ALERTA, ORIENTADO EN LAS 3 ESFERAS.  
VIA AEREA:MALANPATTI-II, APERTURA ORAL MAYOR A 5CM, DIATANCIOA

TIROMENTONIAN MAYOR A 6 CM, EXTENSION CERVICAL LEVEMENTE COMPROMETIDA,

PROTESIS DENTAL: NO

PARACLINICOS:  
30/11/2021  
- T4 TOTAL TETRAYODOTIRONINA 8.06 UG/DL NORMAL  
- EXTENDIDO DE SANGRE PERIFERICA: NEUTROFILOS 61% LINF 32% MONOCITOS 5%

EOSINOFILOS 2% SERIE ROJA CON ANISOCITOSIS RECUENTO PLAQUETARIO 222.000  
- CUADRO HEMATICO WBC: 5320 NEU 3.150 LINF 1.650 HB 14.40 HTO 42.60 PLQ

222.000  
- PERFIL TIROIDEO : T4 L 1.38 TSH 3.20  
- ANTIGENO ESPECIFICO DE LA PROSTATA: 1.01 (NEGATIVO)  
- ACIDO URICO 4.10  
- PERFIL HEPATICO BT 0.76 BD 0.26 BI 0.50 LDH 146 ALT 22 AST 13 ALBUMINA

4.18  
- PERFIL RENAL: CREATININA 0.80 BUN 12.60  
- ELECTROLITOS: CALCIO 8.40 MAGNESIO 1.85 POTASIO 4.07 SODIO136

PACIENTE DE 59 AÑOS DE EDAD, ASA-III POR ENF, ONCOLOGICA, CLASE

FUNCIONAL NYHA-II MAYOR A 4 METS, ASINTOMATICO CO CARDIOVASCULAR, SIN

CONDICION CARDIACA O RESPIRATORIA ACTIVA. PROGRAMADO PARA PROCEDIMIENTO

IDENTIFICACION						
Nro. HC	TP. IDENTIFICA	Nro. IDENTIFICA	NOMBRES Y APELLIDOS	SEXO	FECHA NAC	EDAD ACTUAL
14242542	CEDULA CIUD.	14242542	JORGE BUITRAGO MAHECHA	MASCULINO	1962/09/23	59 A?os 4 Meses 18 Dias

DE RIESGO CARDIOVACULAR BAJO, NOPREDICTORES DE VIA AEREA DIFICIL, NO

ANEMIA NI TROMBOCITOPENBIA. SE DA AUTORIZACION, SE COMENTA CON PACIENTE

Y FAMILIAR DE FORMA CLARA Y ENTENDIBLE PSOBLE TECNICA ANESTESICA,

RIESGOS Y COMPLICACIONES, REFIEREN ENTEDER Y ACEPTAR.

RECOMENDACIONES:

- AYUNO DE 8 HORAS.
- CONTINUAR SUPLENCIA TIROIDEA INCLUSODIA DE PROCEDIMEINTO.
- SUSPENDER HEPARINAS 24 HORAS PREVIAS EN CASODE DOSIS PLENA Y 12 HORAS

EN DOSIS PROFILACTICA.

- MENJO POR ESPECIALIDAD TRATANTE.
- SE DEJA CONSENTIMIENTO EN HISTORIA.

ANAMNESIS REVISIÓN POR SISTEMAS

Descripción	Pregunta Nombre	Respuesta	Observaciones
GENERALES	GENERAL	--	.

ANAMNESIS	
Finalidad de la consulta	ALTERACIONES DEL ADULTO
Causa Externa	ENFERMEDAD GENERAL
Programa	--

EVOLUCIÓN

SUBJETIVO

VALORACION PREANESTESICA:

"SE VALORA A APACIENTE CON TODOS LOS EPP SUMINISTRADOS POR EL HOSPITAL,

CON SU ADECUADO USO Y PEVIO LAVADO DE MANOS"

JORGE BUITRAGO MAHECHA.

14242542

PACIENTE DE 59 AÑOS DE EDAD CON DIAGNÓSTICOS:

- ENFERMEDAD METASTÁSIC A ÓSEA PRIMARIO A ESTABLECER.
- CA DE TIROIDES?.
- MIELOMA MULTIPLE?.
- HIPERPLASIA PROSTÁTICA A CONFIRMAR.
- RADICULOPATIA.
- HIPOTIROIDISMO EN SUPLENCIA.
- SECUELAS DE ACV MS.

PROCEDIMIENTO: ENDOSCOPIA BAJO SEDACION.

ANTECEDENTES:

PATOL ÒGICOS: ACV CON SECUELAS MOTORAS EN MIEMBRO SUPERIOR,

HIPOTIROIDISMO

FARMACOLOGICOS: TIROXINA 75 MCG DIA

ALERGIAS: NIEGA

QUIRURGICOS: SEPTORRINOPLASTIA HACE 25

HOSPITALIZADO: POR ANTECEDENTES DESCRITOS

TOXICOS: NIEGA

VACUNACIÓN :COVID CO MPLETA SI (PFIZER)



POLICIA NACIONAL

# DIRECCIÓN DE SANIDAD

## HISTORIA CLÍNICA

FECHA DE  
IMPRESIÓN

10 Febrero 2022

Folio No. 63 de 264

### IDENTIFICACION

Nro. HC	TP. IDENTIFICA	Nro. IDENTIFICA	NOMBRES Y APELLIDOS	SEXO	FECHA NAC	EDAD ACTUAL
14242542	CEDULA CIUD.	14242542	JORGE BUITRAGO MAHECHA	MASCULINO	1962/09/23	59 Años 4 Meses 18 Dias

REVISION POR SISTEMAS:  
CLASE FUNCIONAL NYHA-II  
NIEGA SINTOMAS RESPIRATORIOS.

FC: 85 LATIDOS/MIN; FR: 16 VENTILACIONES/MIN; TA: 110/70 MMHG; SAT:

93 % AMBIENTE

CABEZA Y CUELLO: CONJUNTIVAS NORMOCROMICAS , ESCLERAS ANICTERICAS,

MUCOSA ORAL HUMEDA CUELLO SIN MASAS NI ADENOPATIAS.  
C/P TORAX SIMETRICO NORMOEXPANDIBLE, RSCS RITMICOS NO SOPLOS, RSRs SIN

AGREGADOS.

EXTREMIDADES: EUTROFICAS, SIN EDEMAS.

NEUROLOGICO: ALERTA, ORIENTADO EN LAS 3 ESFERAS.

VIA AEREA: MALANPATTI-II, APERTURA ORAL MAYOR A 5CM, DIATANCIOA

TIROMENTONIAN MAYOR A 6 CM, EXTENSION CERVICAL LEVEMENTE COMPROMETIDA,

PROTESIS DENTAL: NO

PARACLINICOS:

30/11/2021

- T4 TOTAL TETRAYODOTIRONINA 8.06 UG/DL NORMAL

- EXTENDIDO DE SANGRE PERIFERICA: NEUTROFILOS 61% LINF 32% MONOCITOS 5%

EOSINOFILOS 2% SERIE ROJA CON ANISOCITOSIS RECUENTO PLAQUETARIO 222.000

- CUADRO HEMATICO WBC: 5320 NEU 3.150 LINF 1.650 HB 14.40 HTO 42.60 PLQ

222.000

- PERFIL TIROIDEO : T4 L 1.38 TSH 3.20

- ANTIGENO ESPECIFICO DE LA PROSTATA: 1.01 (NEGATIVO)

- ACIDO URICO 4.10

- PERFIL HEPATICO BT 0.76 BD 0.26 BI 0.50 LDH 146 ALT 22 AST 13 ALBUMINA

4.18

- PERFIL RENAL: CREATININA 0.80 BUN 12.60

- ELECTROLITOS: CALCIO 8.40 MAGNESIO 1.85 POTASIO 4.07 SODIO 136

PACIENTE DE 59 AÑOS DE EDAD, ASA-III POR ENF, ONCOLOGICA, CLASE

FUNCIONAL NYHA-II MAYOR A 4 METS, ASINTOMATICO CARDIOVASCULAR, SIN

CONDICION CARDIACA O RESPIRATORIA ACTIVA. PROGRAMADO PARA PROCEDIMIENTO

DE RIESGO CARDIOVASCULAR BAJO, NO PREDICTORES DE VIA AEREA DIFICIL, NO

ANEMIA NI TROMBOCITOPENIA. SE DA AUTORIZACION, SE COMENTA CON PACIENTE

Y FAMILIAR DE FORMA CLARA Y ENTENDIBLE SOBRE TECNICA ANESTESICA,

RIESGOS Y COMPLICACIONES, REFIEREN ENTENDER Y ACEPTAR.

RECOMENDACION ES:



POLICIA NACIONAL

# DIRECCIÓN DE SANIDAD

## HISTORIA CLÍNICA

FECHA DE  
IMPRESIÓN

10 Febrero 2022

Folio No. 64 de 264

### IDENTIFICACION

Nro. HC	TP. IDENTIFICA	Nro. IDENTIFICA	NOMBRES Y APELLIDOS	SEXO	FECHA NAC	EDAD ACTUAL
14242542	CEDULA CIUD.	14242542	JORGE BUITRAGO MAHECHA	MASCULINO	1962/09/23	59 Años 4 Meses 18 Dias

- AYUNO DE 8 HORAS.
- CONTINUAR SUPLENCIA TIROIDEA INCLUSIVA DE PROCEDIMIENTO.
- SUSPENDER HEPARINAS 24 HORAS PREVIAS EN CASO DE DOSIS PLENA Y 12 HORAS

EN DOSIS PROFILACTICA.

- MENJO POR ESPECIALIDAD TRATANTE.
- SE DEJA CONSENTIMIENTO EN HISTORIA.

### OBJETIVO

VALORACION PREANESTESICA:

"SE VALORA A PACIENTE CON TODOS LOS EPP SUMINISTRADOS POR EL HOSPITAL,

CON SU ADECUADO USO Y PREVIO LAVADO DE MANOS"

JORGE BUITRAGO MAHECHA.

14242542

PACIENTE DE 59 AÑOS DE EDAD CON DIAGNÓSTICOS:

- ENFERMEDAD METASTÁSICA A ÓSEA PRIMARIO A ESTABLECER.
- CÁNCER DE TIROIDES?
- MIELOMA MÚLTIPLE?
- HIPERPLASIA PROSTÁTICA A CONFIRMAR.
- RADICULOPATÍA.
- HIPOTIROIDISMO EN SUPLENCIA.
- SECUELAS DE ACV MS.

PROCEDIMIENTO: ENDOSCOPIA BAJO SEDACION.

ANTECEDENTES:

PATOLÓGICOS: ACV CON SECUELAS MOTORAS EN MIEMBRO SUPERIOR,

HIPOTIROIDISMO

FARMACOLÓGICOS: TIROXINA 75 MCG/DÍA

ALERGIAS: NIEGA

QUIRÚRGICOS: SEPTORRINOPLASTIA HACE 25

HOSPITALIZADO: POR ANTECEDENTES DESCRITOS

TOXICOS: NIEGA

VACUNACIÓN: COVID COMPLETA SI (PFIZER)

REVISIÓN POR SISTEMAS:

CLASE FUNCIONAL NYHA-II

NIEGA SÍNTOMAS RESPIRATORIOS.

FC: 85 LATIDOS/MIN; FR: 16 VENTILACIONES/MIN; TA: 110/70 MMHG; SAT:

93 % AMBIENTE

CABEZA Y CUELLO: CONJUNTIVAS NORMOCROMICAS, ESCLERAS ANICTERICAS,

MUCOSA ORAL HUMEDA CUELLO SIN MASAS NI ADENOPATIAS.

C/P TORAX SIMETRICO NORMOEXPANDIBLE, RSCS RÍTMICOS NO SOPLOS, RSR SIN

AGREGADOS.

EXTREMIDADES: EUTROFICAS, SIN EDEMAS.

NEUROLÓGICO: ALERTA, ORIENTADO EN LAS 3 ESFERAS.

VÍA AEREA: MALANPATTI-II, APERTURA ORAL MAYOR A 5CM, DISTANCIA



POLICIA NACIONAL

# DIRECCIÓN DE SANIDAD

## HISTORIA CLÍNICA

FECHA DE  
IMPRESIÓN

10 Febrero 2022

Folio No. 65 de 264

### IDENTIFICACION

Nro. HC	TP. IDENTIFICA	Nro. IDENTIFICA	NOMBRES Y APELLIDOS	SEXO	FECHA NAC	EDAD ACTUAL
14242542	CEDULA CIUD.	14242542	JORGE BUITRAGO MAHECHA	MASCULINO	1962/09/23	59 Años 4 Meses 18 Dias

TIROMENTONIAN MAYOR A 6 CM, EXTENSION CERVICAL LEVEMENTE COMPROMETIDA,

PROTESIS DENTAL: NO

PARACLINICOS:

30/11/2021

- T4 TOTAL TETRAYODOTIRONINA 8.06 UG/DL NORMAL

- EXTENDIDO DE SANGRE PERIFERICA: NEUTROFILOS 61% LINF 32% MONOCITOS 5%

EOSINOFILOS 2% SERIE ROJA CON ANISOCITOSIS RECUENTO PLAQUETARIO 222.000

- CUADRO HEMATICO WBC: 5320 NEU 3.150 LINF 1.650 HB 14.40 HTO 42.60 PLQ

222.000

- PERFIL TIROIDEO : T4 L 1.38 TSH 3.20

- ANTIGE NO ESPECIFICO DE LA PROSTATA: 1.01 (NEGATIVO)

- ACIDO URICO 4.10

- PERFIL HEPATICO BT 0.76 BD 0.26 BI 0.50 LDH 146 ALT 22 AST 13 ALBUMINA

4.18

- PERFIL RENAL: CREATININA 0.80 BUN 12.60

- ELECTROLITOS: CALCIO 8.40 MAGNESIO 1.85 POTASIO 4.07 SODIO 136

PACIENTE DE 59 AÑOS DE EDAD, ASA-III POR ENF, ONCOLOGICA, CLASE

FUNCIONAL NYHA-II MAYOR A 4 METS, ASINTOMATICO CARDIOVASCULAR, SIN

CONDICION CARDIACA O RESPIRATORIA ACTIVA. PROGRAMADO PARA PROCEDIMIENTO

DE RIESGO CARDIOVASCULAR BAJO, NO PREDICTORES DE VIA AEREA DIFICIL, NO

ANEMIA NI TROMBOCITOPENIA. SE DA AUTORIZACION, SE COMENTA CON PACIENTE

Y FAMILIAR DE FORMA CLARA Y ENTENDIBLE SOBRE TECNICA ANESTESICA,

RIESGOS Y COMPLICACIONES, REFIEREN ENTENDER Y ACEPTAR.

RECOMENDACION ES:

- AYUNO DE 8 HORAS.

- CONTINUAR SUPLENCIA TIROIDEA INCLUSIVA DE PROCEDIMIENTO.

- SUSPENDER HEPARINAS 24 HORAS PREVIAS EN CASO DE DOSIS PLENA Y 12 HORAS

EN DOSIS PROFILACTICA.

- MENJO POR ESPECIALIDAD TRATANTE.

- SE DEJA CONSENTIMIENTO EN HISTORIA.

### ANALISIS

VALORACION PREANESTESICA:

"SE VALORA A PACIENTE CON TODOS LOS EPP SUMINISTRADOS POR EL HOSPITAL,

CON SU ADECUADO USO Y PREVIO LAVADO DE MANOS"

JORGE BUITRAGO MAHECHA.

14242542

PACIENTE DE 59 AÑOS DE EDAD CON DIAGNÓSTICOS:

- ENFERMEDAD METASTÁSICA A ÓSEA PRIMARIO A ESTABLECER.





POLICIA NACIONAL

# DIRECCIÓN DE SANIDAD

## HISTORIA CLÍNICA

FECHA DE  
IMPRESIÓN

10 Febrero 2022

Folio No. 66 de 264

### IDENTIFICACION

Nro. HC	TP. IDENTIFICA	Nro. IDENTIFICA	NOMBRES Y APELLIDOS	SEXO	FECHA NAC	EDAD ACTUAL
14242542	CEDULA CIUD.	14242542	JORGE BUITRAGO MAHECHA	MASCULINO	1962/09/23	59 Años 4 Meses 18 Dias

- CA DE TIROIDES?.
- MIELOMA MULTIPLE?.
- HIPERPLASIA PROSTÁTICA A CONFIRMAR.
- RADICULOPATIA.
- HIPOTIROIDISMO EN SUPLENCIA.
- SECUELAS DE ACV MS.

PROCEDIMIENTO: ENDOSCOPIA BAJO SEDACION.

### ANTECEDENTES:

PATOLÓGICOS: ACV CON SECUELAS MOTORAS EN MIEMBRO SUPERIOR,

### HIPOTIROIDISMO

FARMACOLOGICOS: TIROXINA 75 MCG DIA

ALERGIAS: NIEGA

QUIRURGICOS: SEPTORRINOPLASTIA HACE 25

HOSPITALIZADO: POR ANTECEDENTES DESCRITOS

TOXICOS: NIEGA

VACUNACIÓN :COVID COMPLETA SI (PFIZER)

### REVISION POR SISTEMAS:

CLASE FUNCIONAL NYHA-II

NIEGA SINTOMAS RESPIRATORIOS.

FC: 85 LATIDOS/MIN; FR: 16 VENTILACIONES/MIN; TA: 110/70 MMHG; SAT:

93 % AMBIENTE

CABEZA Y CUELLO: CONJUNTIVAS NORMOCROMICAS , ESCLERAS ANICTERICAS,

MUCOSA ORAL HUMEDA CUELLO SIN MASAS NI ADENOPATIAS.

C/P TORAX SIMETRICO NORMOEXPANDIBLE, RSCS RITMICOS NO SOPLOS, RSRs SIN

### AGREGADOS.

EXTREMIDADES: EUTROFICAS, SIN EDEMAS.

NEUROLOGICO: ALERTA, ORIENTADO EN LAS 3 ESFERAS.

VIA AEREA: MALANPATTI-II, APERTURA ORAL MAYOR A 5CM, DISTANCIA

TIROMENTONIAN MAYOR A 6 CM, EXTENSION CERVICAL LEVEMENTE COMPROMETIDA,

PROTESIS DENTAL: NO

### PARACLINICOS:

30/11/2021

- T4 TOTAL TETRAYODOTIRONINA 8.06 UG/DL NORMAL

- EXTENDIDO DE SANGRE PERIFERICA: NEUTROFILOS 61% LINF 32% MONOCITOS 5%

EOSINOFILOS 2% SERIE ROJA CON ANISOCITOSIS RECUENTO PLAQUETARIO 222.000

- CUADRO HEMATICO WBC: 5320 NEU 3.150 LINF 1.650 HB 14.40 HTO 42.60 PLQ

222.000

- PERFIL TIROIDEO : T4 L 1.38 TSH 3.20

- ANTIGENO ESPECIFICO DE LA PROSTATA: 1.01 (NEGATIVO)

- ACIDO URICO 4.10

- PERFIL HEPATICO BT 0.76 BD 0.26 BI 0.50 LDH 146 ALT 22 AST 13 ALBUMINA

IDENTIFICACION						
Nro. HC	TP. IDENTIFICA	Nro. IDENTIFICA	NOMBRES Y APELLIDOS	SEXO	FECHA NAC	EDAD ACTUAL
14242542	CEDULA CIUD.	14242542	JORGE BUITRAGO MAHECHA	MASCULINO	1962/09/23	59 A?os 4 Meses 18 Dias

4.18

- PERFIL RENAL: CREATININA 0.80 BUN 12.60

- ELECTROLITOS: CALCIO 8.40 MAGNESIO 1.85 POTASIO 4.07 SODIO 136

PACIENTE DE 59 AÑOS DE EDAD, ASA-III POR ENF, ONCOLOGICA, CLASE

FUNCIONAL NYHA-II MAYOR A 4 METS, ASINTOMATICOCO CARDIOVASCULAR, SIN

CONDICION CARDIACA O RESPIRATORIA ACTIVA. PROGRAMADO PARA PROCEDIMIENTO

DE RIESGO CARDIOVACULAR BAJO, NO PREDICTORES DE VIA AEREA DIFICIL, NO

ANEMIA NI TROMBOCITOPENBIA. SE DA AUTORIZACION, SE COMENTA CON PACIENTE

Y FAMILIAR DE FORMA CLARA Y ENTENDIBLE PSOBLE TECNICA ANESTESICA,

RIESGOS Y COMPLICACIONES, REFIEREN ENTEDER Y ACEPTAR.

RECOMENDACION ES:

- AYUNO DE 8 HORAS.

- CONTINUAR SUPLENCIA TIROIDEA INCLUSODIA DE PROCEDIMEINTO.

- SUSPENDER HEPARINAS 24 HORAS PREVIAS EN CASODE DOSIS PLENA Y 12 HORAS

EN DOSIS PROFILACTICA.

- MENJO POR ESPECIALIDAD TRATANTE.

- SE DEJA CONSENTIMIENTO EN HIS TORIA.

DIAGNOSTICOS					
PRINCIPAL	Código	DESCRIPCION	TIPO	EJE	EST INF. NOSOCOMIAL
SI	R074	DOLOR EN EL PECHO NO ESPECIFICADO	IMPRESION	--	--

RESPUESTA INTERCONSULTA

**Estado Interconsulta** CERRADA

VALORACION PREANESTESICA:

"SE VALORA A APACIENTE CON TODOS LOS EPP SUMINISTRADOS POR EL HOSPITAL,

CON SU ADECUADO USO Y PEVIO LAVADO DE MANOS"

JORGE BUITRAGO MAHECHA.

14242542

PACIENTE DE 59 AÑOS DE EDAD CON DIAGNÓSTICOS:

- ENFERMEDAD METASTÁSIC A ÓSEA PRIMARIO A ESTABLECER.

- CA DE TIROIDES?.

- MIELOMA MULTIPLE?.

- HIPERPLASIA PROSTÁTICA A CONFIRMAR.

- RADICULOPATIA.

- HIPOTIROIDISMO EN SUPLENCIA.

- SECUELAS DE ACV MS.

PROCEDIMIENTO: ENDOSCOPIA BAJO SEDACION.

ANTECEDENTES:

PATOL ÓGICOS: ACV CON SECUELAS MOTORAS EN MIEMBRO SUPERIOR,

HIPOTIROIDISMO

FARMACOLOGICOS: TIROXINA 75 MCG DIA

ALERGIAS: NIEGA

QUIRURGICOS: SEPTORRINOPLASTIA HACE 25

HOSPITALIZADO: POR ANTECEDENTES DESCRITOS



POLICIA NACIONAL

# DIRECCIÓN DE SANIDAD

## HISTORIA CLÍNICA

FECHA DE IMPRESIÓN

10 Febrero 2022

Folio No. 68 de 264

### IDENTIFICACION

Nro. HC	TP. IDENTIFICA	Nro. IDENTIFICA	NOMBRES Y APELLIDOS	SEXO	FECHA NAC	EDAD ACTUAL
14242542	CEDULA CIUD.	14242542	JORGE BUITRAGO MAHECHA	MASCULINO	1962/09/23	59 Años 4 Meses 18 Dias

TOXICOS: NIEGA

VACUNACIÓN :COVID COMPLETA SI (PFIZER)

REVISION POR SISTEMAS:

CLASE FUNCIONAL NYHA-II

NIEGA SINTOMAS RESPIRATORIOS.

FC: 85 LATIDOS/MIN; FR: 16 VENTILACIONES/MIN; TA: 110/70 MMHG; SAT:

93 % AMBIENTE

CABEZA Y CUELLO: CONJUNTIVAS NORMOCROMICAS , ESCLERAS ANICTERICAS,

MUCOSA ORAL HUMEDA CUELLO SIN MASAS NI ADENOPATIAS.

C/P TORAX SIMETRICO NORMOEXPANDIBLE, RSCS RITMICOS NO SOPLOS, RSRS SIN

AGREGADOS.

EXTREMIDADES: EUTROFICAS, SIN EDEMAS.

NEUROLOGICO: ALERTA, ORIENTADO EN LAS 3 ESFERAS.

VIA AEREA: MALANPATTI-II, APERTURA ORAL MAYOR A 5CM, DISTANCIA

TIROMENTONIAN MAYOR A 6 CM, EXTENSION CERVICAL LEVEMENTE COMPROMETIDA,

PROTESIS DENTAL: NO

PARACLINICOS:

30/11/2021

- T4 TOTAL TETRAYODOTIRONINA 8.06 UG/DL NORMAL

- EXTENDIDO DE SANGRE PERIFERICA: NEUTROFILOS 61% LINF 32% MONOCITOS 5%

EOSINOFILOS 2% SERIE ROJA CON ANISOCITOSIS RECUENTO PLAQUETARIO 222.000

- CUADRO HEMATICO WBC: 5320 NEU 3.150 LINF 1.650 HB 14.40 HTO 42.60 PLQ

222.000

- PERFIL TIROIDEO : T4 L 1.38 TSH 3.20

- ANTIGENO ESPECIFICO DE LA PROSTATA: 1.01 (NEGATIVO)

- ACIDO URICO 4.10

- PERFIL HEPATICO BT 0.76 BD 0.26 BI 0.50 LDH 146 ALT 22 AST 13 ALBUMINA

4.18

- PERFIL RENAL: CREATININA 0.80 BUN 12.60

- ELECTROLITOS: CALCIO 8.40 MAGNESIO 1.85 POTASIO 4.07 SODIO 136

PACIENTE DE 59 AÑOS DE EDAD, ASA-III POR ENF, ONCOLOGICA, CLASE

FUNCIONAL NYHA-II MAYOR A 4 METS, ASINTOMATICO CARDIOVASCULAR, SIN

CONDICION CARDIACA O RESPIRATORIA ACTIVA. PROGRAMADO PARA PROCEDIMIENTO

DE RIESGO CARDIOVASCULAR BAJO, NO PREDICTORES DE VIA AEREA DIFICIL, NO

ANEMIA NI TROMBOCITOPENIA. SE DA AUTORIZACION, SE COMENTA CON PACIENTE

Y FAMILIAR DE FORMA CLARA Y ENTENDIBLE SOBRE TECNICA ANESTESICA,

RIESGOS Y COMPLICACIONES, REFIEREN ENTENDER Y ACEPTAR.

RECOMENDACIONES:

- AYUNO DE 8 HORAS.

- CONTINUAR SUPLENIA TIROIDEA INCLUSO DESPUES DE PROCEDIMIENTO.

- SUSPENDER HEPARINAS 24 HORAS PREVIAS EN CASO DE DOSIS PLENA Y 12 HORAS

EN DOSIS PROFILACTICA.

- MENJO POR ESPECIALIDAD TRATANTE.

- SE DEJA CONSENTIMIENTO EN HISTORIA.

IDENTIFICACION

Nro. HC	TP. IDENTIFICA	Nro. IDENTIFICA	NOMBRES Y APELLIDOS	SEXO	FECHA NAC	EDAD ACTUAL
14242542	CEDULA CIUD.	14242542	JORGE BUITRAGO MAHECHA	MASCULINO	1962/09/23	59 A?os 4 Meses 18 Dias

FECHA CONSULTA	TIPO CONSULTA	ORIGEN CONSULTA	AMBITO	CIUDAD	ESP
2021/11/30 08:15:44a.m.	--	INDEFINIDO	HOSPITALARIO	BOGOTA D.C.	HOSPITAL CENTRAL

No. HC FISICA  
14242542 PF00

EVOLUCIÓN 15 - CAMA Nro. EXT 18 - FECHA EVOLUCIÓN 2021/12/02 09:50:02a.m.

INFORMACION DEL MEDICO

TIPO IDENTIFICACION	Nro. IDENTIFICACION	NOMBRES Y APELLIDOS	ESPECIALIDAD	SUBESPECIALIDAD
CEDULA CIUD.	91532697	HELIO JOSE MANTILLA DURAN	MEDICINA INTERNA	MEDICINA INTERNA

ANAMNESIS MOTIVO CONSULTA

ANAMNESIS - ENFERMEDAD ACTUAL

ANAMNESIS REVISIÓN POR SISTEMAS

Descripción	Pregunta Nombre	Respuesta	Observaciones
GENERALES	GENERAL	No	--

ANAMNESIS

Finalidad de la consulta

Causa Externa

Programa

EVOLUCIÓN

SUBJETIVO

JORGE BUITRAGO MAHECHA  
\*\*EVOLUCIÓN MEDICINA INTERNA\*\*  
JORGE BUITRAGO MAHECHA.  
CC. 14242542  
OBSERVACIÓN 1 CAMA 18

PACIENTE MASCULINO DE 59 AÑOS CON DIGANOSTICOS DE:  
- ENFERMEDAD METASTÁSICA ÓSEA PRIMARIO A ESTABLECER.  
- CA DE TIROIDES?.  
- MIELOMA MULTIPLE?.  
- HIPERPLASIA PROSTÁTICA A CONFIRMAR.  
- RADICULOPATIA.  
- HIPOTIROIDISMO EN SUPLENCIA.  
- SECUELAS DE ACV MS.

S// PACIENTE REFIERE DOLOR OCASIONAL EN REJA COSTAL A LA INSPIRACIÓN, DIURESIS Y DEPOSICIÓN POSITIVAS.

EXAMEN FISICO:  
B UEN ESTADO GENERAL, ALERTA, HIDRATADO  
FC: 67 LATIDOS/MIN; FR: 19 VENTILACIONES/MIN; TA: 130/84 MMHG; SAT: 91 % AMBIENTE, T: 36.4°C  
CABEZA Y CUELLO: NORMOCEFALO, MUCOSA ORAL HUMEDA, CONJUNTIVAS NORMOCROMICAS, ESCLERAS CONJUNTIVAS ANICTERICAS, CUELL O MOVIL SIN ADENOPATIAS PALPABLES, SIN INGURGITACION YUGULAR, NO PRESENTA DOLOR, NO PRESENCIA DE NODULOS.  
TORAX: SIMETRICO, NORMO-EXPANSIBLE, SIN SIGNOS DE DIFICULTAD RESPIRATORIA, RUIDOS PULMONARES CON MURMULLO VESICULAR CONSERVADO, SIN AGREGADOS, RUI DOS CARDIACOS RITMICOS SIN SOPLOS O AGREGADOS A LA PALPACIÓN DE COSTILLAS FLOTANTES DOLOR .



POLICIA NACIONAL

# DIRECCIÓN DE SANIDAD

## HISTORIA CLÍNICA

FECHA DE IMPRESIÓN

10 Febrero 2022

Folio No. 70 de 264

### IDENTIFICACION

Nro. HC	TP. IDENTIFICA	Nro. IDENTIFICA	NOMBRES Y APELLIDOS	SEXO	FECHA NAC	EDAD ACTUAL
14242542	CEDULA CIUD.	14242542	JORGE BUITRAGO MAHECHA	MASCULINO	1962/09/23	59 A?os 4 Meses 18 Dias

ABDOMEN: BLANDO, DEPRESIBLE, DOLOROSO A LA PALPACIÓN, PERISTALTISMO AUMENTADAS, SIN SIGNOS DE IRRITACION PERITONEAL.

EXTREMIDADES: SIMÉTRICAS, EUTROFICAS, SIN PRESENCIA DE EDEMAS, ADECUADA PERFUSION DISTAL, LLENADO CAPILAR <2 SEG. NEUROLOGICO: CONSCIENTE, ALERTA, ORIENTADO EN SUS TRES ESFERAS, PARES CRANEALES INDEMNES, GLASGOW 15/15, BUENA ORIENTACION EN LAS TRES ESFERAS, SIN DEFICIT MOTOR NI SENSITIVO APARENTE Y SIN SIGNOS DE FOCALIZACION.

### \*\*\*\*\*PARACLINICOS\*\*\*\*\*

01/12/2021: SERIE OSEA HUESOS LARGOS: LESIÓN LÍTICA INESPECÍFICA EN LA REGION PARIETAL SIN EVIDENCIA DE LESIONES TÍPICAS DE MIELOMA MÚLTIPLE. LESIÓN LÍTICA DE HUESO ILIACO IZQUIERDO.

30/11/2021

- T4 TOTAL TETRAYODOTIRONINA 8.06 UG/DL NORMAL
- EXTENDIDO DE SANGRE PERIFÉRICA: NEÚTROFILOS 61% LINF 32% MONOCITOS 5% EOSINOFILOS 2% SERIE ROJA CON ANISOCITOSIS RECUENTO PLAQUETARIO 222.000
- CUADRO HEMÁTICO WBC: 5320 NEU 3.150 LINF 1.650 HB 14.40 HTO 42.60 PLQ 222.000
- PERFIL TIROIDEO : T4 L 1.38 TSH 3.20
- ANTIGENO ESPECÍFICO DE LA PROSTATA: 1.01 (NEGATIVO)
- ÁCIDO ÚRICO 4.10
- PERFIL HEPÁTICO BT 0.76 BD 0.26 BI 0.50 LDH 146 ALT 22 AST 13 ALBUMINA 4.18
- PERFIL RENAL: CREATININA 0.80 BUN 12.60
- ELECTROLITOS: CALCIO 8.40 MAGNESIO 1.85 POTASIO 4.07 SODIO 136

### \*\*\*\*\*IMÁGENES/PROCEDIMIENTOS\*\*\*\*\*

30/11/2021

- TAC DE TÓRAX CONTRASTADO: Opinión: Nódulo tiroideo derecho a valorar con ecografía complementaria. Imágenes de apariencia lítica en columna dorsal, considerar realización de gammagrafía ósea complementaria.
- TAC DE ABDOMEN CONTRASTADO: Próstata prominente. Hígado graso difuso. Enfermedad diverticular del colon sin cambios inflamatorios. Lesiones óseas de apariencia lítica con compromiso de columna e iliacos, de apariencia neoplásica secundaria, considerar gammagrafía ósea complementaria.
- TAC DE CUELLO: Nódulo en lóbulo tiroideo derecho, requiere valoración complementaria con estudio ecográfico. Lesiones de apariencia lítica en columna cervical y dorsal, de sugieren origen neoplásico secundario.

30/11/2021

- ULTRASONOGRAFIA DIAGNOSTICA DE TIROIDES  
NÚDULOS DESCRITO A NIVEL DEL ISTMO Y EL LOBULO DERECHO DE MAS PROBABLE ORIGEN DE BOCIO. SE RECOMIENDO BIOPSIA DEL NÚDULO DE TAMAÑO EN EL LOBULO DERECHO. AREA DE MICROCALFICACIONES DESCRITAS EN EL LOBULO IZQUIERDO DE LA CUAL SE RECOMIENDA BIOPSIA COMPLEMENTARIA, PEQUEÑO QUISTE TIROGLOSO

- TOMOGRAFIA COMPUTADA DE TORAX SIMPLE  
IMÁGENES DE APARIENCIA LÍTICA SECUNDARIA QUE COMPROMETEN LOS CUERPOS VERTEBRALES, ELEMENTOS, POSTERIORES Y MANUBRIO ETERNAL A CORRELACIONAR CON ESTUDIOS COMPLEMENTARIOS. NÓDULO TIROIDEO PARA CUAL SE RECOMIENDA ESTUDIO COMPLEMENTARIO CON ECOGRAFIA.

29/11/2021

RADIOGRAFIA DE COLUMNA LUMBOSACRA: DISCRETA ACTITUD ESCOLIOTICA DE VERTICE DERECHO CON ANGULO DE COBB 6 GRADOS, DISMINUCION DE ESPACIOS DISCALES INTERVERTEBRALES L3-L4, L4- L5 Y L5- S1, OSTEÓFITOS MARGINALES

RADIOGRAFIA DE REJA COSTAL  
CALCIFICACION DE LOS ÚLTIMOS ARCOS COSTALES LAS ESTRUCTURAS ÓSEAS SON DE ASPECTO RADIOGRÁFICO NORMAL SIN EVIDENCIA DE LESIONES TRAUMÁTICAS NI EXPANSIVAS. TEJIDO BLANDOS SIN ALTERACIONES

ANÁLISIS:



POLICIA NACIONAL

# DIRECCIÓN DE SANIDAD

## HISTORIA CLÍNICA

FECHA DE IMPRESIÓN

10 Febrero 2022

Folio No. 71 de 264

### IDENTIFICACION

Nro. HC	TP. IDENTIFICA	Nro. IDENTIFICA	NOMBRES Y APELLIDOS	SEXO	FECHA NAC	EDAD ACTUAL
14242542	CEDULA CIUD.	14242542	JORGE BUITRAGO MAHECHA	MASCULINO	1962/09/23	59 Años 4 Meses 18 Dias

PACIENTE DE 54 AÑOS EN DÍA 2 DE ESTANCIA HOSPITALARIA CON DIAGNÓSTICO DE ENFERMEDAD METASTÁSICA ÓSEA SIN PRIMARIO CONOCIDO, CON BAJA SOSPECHA DE CANCER DE TIROIDES Y BAJA SOSPECHA DE MIELOMA ANTE REPORTE DE SERIE ÓSEA SIN LESIONES SUGESTIVAS DE MIELOMA, SIN ANEMIA NI FALLA RENAL, EL DÍA DE AYER SE REALIZÓ BIOPSIA DE TIROIDES, ESPERO REPORTES DE GAMAGRAFÍA ÓS EA Y DE ENDOSCOPIA DE VIAS DIGESTIVAS ALTAS, DE NO ENCONTRAR CLARA FUENTE DE TUMOR PRIMARIO SE PLANTEARÁ BIOPSIA DE METÁSTASIS ÓSEA. EL PACIENTE TAMBIÉN FUE VALORADO POR UROLOGÍA QUIEN DESCARTÓ CÁNCER DE PRÓSTATGA. EXPLICO AL PACIENTE CONDUCTA QUIEN ENTIE NDE Y ACEPTA.

- PLAN:
- HOSPITALIZACION POR MEDICINA INTERNA
  - DIETA NORMAL
  - SOLUCION SALINA 0.9% 60 CC/HORA
  - ACETAMINOFEN + CODEINA 1 TBTA CADA 8 HORAS \*\*\*\*\*LO TIENE EL PACIENTE\*\*\*\*\*
  - LEVOTIROXINA 75 MCG DIA \*\*\*\*\*CONCILIACION MEDICAMENTOSA\* \*\*\*\*
  - DALTEPARINA 5000 AL DIA
  - OMEPRAZOL 20 MG DIA
  - CSV -AC
  - PENDIENTES: ELECTROFORESIS DE PROTEINAS DE CADENA LIGERA
  - PENDIENTE GAMAGRAFÍA ÓSEA, ENDOSCOPIA VIAS DIGESTIVAS ALTAS..
  - PENDIENTE REPORTE DE PATOLOGÍA BIOPSIA TIROIDES 01/12/2021.

### OBJETIVO

JORGE BUITRAGO MAHECHA  
\*\*EVOLUCIÓN MEDICINA INTERNA\*\*  
JORGE BUITRAGO MAHECHA.  
CC. 14242542  
OBSERVACIÓN 1 CAMA 18

- PACIENTE MASCULINO DE 59 AÑOS CON DIGANOSTICOS DE:
- ENFERMEDAD METASTÁSICA ÓSEA PRIMARIO A ESTABLECER.
  - CA DE TIROIDES?.
  - MIELOMA MULTIPLE?.
  - HIPERPLASIA PROSTÁTICA A CONFIRMAR.
  - RADICULOPATIA.
  - HIPOTIROIDISMO EN SUPLENCIA.
  - SECUELAS DE ACV MS.

S// PACIENTE REFIERE DOLOR OCASIONAL EN REJA COSTAL A LA INSPIRACIÓN, DIURESIS Y DEPOSICIÓN POSITIVAS.

### EXAMEN FISICO:

B UEN ESTADO GENERAL, ALERTA, HIDRATADO  
FC: 67 LATIDOS/MIN; FR: 19 VENTILACIONES/MIN; TA: 130/84 MMHG; SAT: 91 % AMBIENTE, T: 36.4°C  
CABEZA Y CUELLO: NORMOCEFALO, MUCOSA ORAL HUMEDA, CONJUNTIVAS NORMOCROMICAS, ESCLERAS CONJUNTIVAS ANICTERICAS, CUELL O MOVIL SIN ADENOPATIAS PALPABLES, SIN INGURGITACION YUGULAR, NO PRESENTA DOLOR, NO PRESENCIA DE NODULOS.  
TORAX: SIMETRICO, NORMO-EXPANSIBLE, SIN SIGNOS DE DIFICULTAD RESPIRATORIA, RUIDOS PULMONARES CON MURMULLO VESICULAR CONSERVADO, SIN AGREGADOS, RUI DOS CARDIACOS RITMICOS SIN SOPLOS O AGREGADOS  
A LA PALPACIÓN DE COSTILLAS FLOTANTES DOLOR .  
ABDOMEN: BLANDO, DEPRESIBLE, DOLOROSO A LA PALPACIÓN, PERISTALTISMO AUMENTADAS, SIN SIGNOS DE IRRITACION PERITONEAL.  
EXTREMIDADES: SIMETRICAS, EUTROFICAS, SIN PR ESENCIA DE EDEMAS, ADECUADA PERFUSION DISTAL, LLENADO CAPILAR <2 SEG. NEUROLOGICO: CONSCIENTE, ALERTA, ORIENTADO EN SUS TRES ESFERAS, PARES CRANEALES INDEMNES, GLASGOW 15/15, BUENA ORIENTANCION EN LAS TRES ESFERAS, SIN DEFICIT





POLICIA NACIONAL

# DIRECCIÓN DE SANIDAD

## HISTORIA CLÍNICA

FECHA DE  
IMPRESIÓN

10 Febrero 2022

Folio No. 72 de 264

### IDENTIFICACION

Nro. HC	TP. IDENTIFICA	Nro. IDENTIFICA	NOMBRES Y APELLIDOS	SEXO	FECHA NAC	EDAD ACTUAL
14242542	CEDULA CIUD.	14242542	JORGE BUITRAGO MAHECHA	MASCULINO	1962/09/23	59 Años 4 Meses 18 Dias

MOTOR NI SENSITIVO APARENTE Y SIN SIGNOS DE FOCALIZACION.

### \*\*\*\*\*PARACLINICOS\*\*\*\*\*

01/12/2021: SERIE OSEA HUESOS LARGOS: LESIÓN LÍTICA INESPECIFICA EN LA REGION PARIETAL SIN EVIDENCIA DE LESIONES TIPICAS DE MIELOMA MULTIPLE. LESIÓN LÍTICA DE HUESO ILIACO IZQUIERDO.

30/11/2 021

- T4 TOTAL TETRAYODOTIRONINA 8.06 UG/DL NORMAL
- EXTENDIDO DE SANGRE PERIFERICA: NEUTROFILOS 61% LINF 32% MONOCITOS 5% EOSINOFILOS 2% SERIE ROJA CON ANISOCITOSIS RECUENTO PLAQUETARIO 222.000
- CUADRO HEMATICO WBC: 5320 NEU 3.150 LINF 1.650 HB 14.40 HTO 42.60 PLQ 222.000
- PERFIL TIROIDEO : T4 L 1.38 TSH 3.20
- ANTIGENO ESPECIFICO DE LA PROSTATA: 1.01 (NEGATIVO)
- ACIDO URICO 4.10
- PERFIL HEPATICO BT 0.76 BD 0.26 BI 0.50 LDH 146 ALT 22 AST 13 ALBUMINA 4.18
- PERFIL RENAL: CREATININA 0.80 BUN 12.60
- ELECTROLITOS: CALCIO 8.40 MAGNESIO 1.85 POTASIO 4.07 SODIO 136

### \*\*\*\*\*IMAGENES/PROCEDIMIENTOS\*\*\*\*\*

30/11/2021

- TAC DE TÓRAX CONTRASTADO: Opinión: Nódulo tiroideo derecho a valorar con ecografía complementaria. Imágenes de apariencia lítica a en columna dorsal, considerar realización de gammagrafía ósea complementaria.

- TAC DE ABDOMEN CONTRASTADO: Próstata prominente. Hígado graso difuso.

Enfermedad diverticular del colon sin cambios inflamatorios. Lesiones óseas de apariencia lítica con compromiso de columna e iliacos, de apariencia neoplásica secundaria, considerar gammagrafía ósea complementaria.

- TAC DE CUELLO: Nódulo en lóbulo tiroideo derecho, requiere valoración complementaria con estudio ecográfico.

Lesiones de apariencia lítica en columna cervical y dorsal, de sugieren origen neoplásico secundario.

30/11/2021

- ULTRASONOGRAFIA DIAGNOSTICA DE TIROIDES

NODULOS DESCRITO A NIVEL DEL ISTMO Y EL LOBULO DERECHO DE MAS PROBABLE ORIGEN DE BOCIO. SE RECOMIENDO BIOPSIA DEL NODULO DE TAMAÑO EN EL LOBULO DERECHO. AREA DE MICROCALFICACIONES DESCRITAS EN EL LOBULO IZQUIERDO DE LA CUAL SE RECOMIENDA BIOPSIA COMPLEMENTARIA, PEQUEÑO QUISTE TIROGLOSO

- TOMOGRAFIA COMPUTADA DE TORAX SIMPLE

IMÁGENES DE APARIENCIA LÍTICA SECUNDARIA QU E COMPROMETEN LOS CUERPOS VERTEBRALES, ELEMENTOS, POSTERIORES Y MANUBRIO ESTERNAL A CORRELACIONAR CON ESTUDIOS COMPLEMENTARIOS. NÓDULO TIROIDEO PARA CUAL SE RECOMIENDA ESTUDIO COMPLEMENTARIO CON ECOGRAFIA.

29/11/2021

RADIOGRAFIA DE COLUMNA LUMBOSACRA: DISCRETA ACTITUD ESCOLIOTICA DE VERTICE DERECHO CON ANGULO DE COBB 6 GRADOS, DISMINUCION DE ESPACIOS DISCALES INTERVERTEBRALES L3-L4, L4- L5 Y L5-S1, OSTEOFITOS MARGINALES

RADIOGRAFIA DE REJA COSTAL

CALCIFICACION DE LOS ULTIMOS ARCOS COSTALES LAS ES TRUCTURAS OSEAS SON DE ASPECTO RADIOGRAFICO NORMAL SIN EVIDENCIA DE LESIONES TRAUMATICAS NI EXPANSIVAS. TEJIDO BLANDOS SIN ALTERACIONES

### ANALISIS:

PACIENTE DE 54 AÑOS EN DÍA 2 DE ESTANCIA HOSPITALARIA CON DIAGNÓSTICO DE ENFERMEDAD METASTÁSICA ÓSEA SIN PRIMARIO CONOCIDO, CON BAJA SOSPECHA DE CANCER DE TIROIDES Y BAJA SOSPECHA DE MIELOMA ANTE REPORTE DE SERIE ÓSEA SIN LESIONES SUGESTIVAS DE MIELOMA, SIN ANEMIA NI FALLA RENAL, EL DÍA DE AYER SE REALIZÓ BIOPSIA DE TIROIDES, ESPERO REPORTES DE



POLICIA NACIONAL

# DIRECCIÓN DE SANIDAD

## HISTORIA CLÍNICA

FECHA DE  
IMPRESIÓN

10 Febrero 2022

Folio No. 73 de 264

### IDENTIFICACION

Nro. HC	TP. IDENTIFICA	Nro. IDENTIFICA	NOMBRES Y APELLIDOS	SEXO	FECHA NAC	EDAD ACTUAL
14242542	CEDULA CIUD.	14242542	JORGE BUITRAGO MAHECHA	MASCULINO	1962/09/23	59 A?os 4 Meses 18 Dias

GAMAGRAFÍA ÓS EA Y DE ENDOSCOPIA DE VIAS DIGESTIVAS ALTAS, DE NO ENCONTRAR CLARA FUENTE DE TUMOR PRIMARIO SE PLANTEARÁ BIOPSIA DE METÁSTASIS ÓSEA. ELPACIENTE TAMBIÉN FUE VALORADO POR UROLOGÍA QUIEN DESCARTÓ CÁNCER DE PRÓSTATGA. EXPLICO AL PACIENTE CONDUCTA QUIEN ENTIE NDE Y ACEPTA.

- PLAN:
- HOSPITALIZACION POR MEDICINA INTERNA
  - DIETA NORMAL
  - SOLUCION SALINA 0.9% 60 CC/HORA
  - ACETAMINOFEN + CODEINA 1 TBTA CADA 8 HORAS \*\*\*\*\*LO TIENE EL PACIENTE\*\*\*\*\*
  - LEVOTIROXINA 75 MCG DIA \*\*\*\*\*CONCILIACION MEDICAMENTOSA\* \*\*\*\*
  - DALTEPARINA 5000 AL DIA
  - OMEPRAZOL 20 MG DIA
  - CSV -AC
  - PENDIENTES: ELECTROFORESIS DE PROTEINAS DE CADENA LIGERA
  - PENDIENTE GAMAGRAFÍA ÓSEA, ENDOSCOPIA VIAS DIGESTIVAS ALTAS..
  - PENDIENTE REPORTE DE PATOLOGÍA BIOPSIA TIROIDES 01/12/2021.

### ANALISIS

JORGE BUITRAGO MAHECHA  
\*\*EVOLUCIÓN MEDICINA INTERNA\*\*  
JORGE BUITRAGO MAHECHA.  
CC. 14242542  
OBSERVACIÓN 1 CAMA 18

- PACIENTE MASCULINO DE 59 AÑOS CON DIGANOSTICOS DE:
- ENFERMEDAD METASTÁSICA ÓSEA PRIMARIO A ESTABLECER.
  - CA DE TIROIDES?.
  - MIELOMA MULTIPLE?.
  - HIPERPLASIA PROSTÁTICA A CONFIRMAR.
  - RADICULOPATIA.
  - HIPOTIROIDISMO EN SUPLENCIA.
  - SECUELAS DE ACV MS.

S// PACIENTE REFIERE DOLOR OCASIONAL EN REJA COSTAL A LA INSPIRACIÓN, DIURESIS Y DEPOSICIÓN POSITIVAS.

### EXAMEN FISICO:

B UEN ESTADO GENERAL, ALERTA, HIDRATADO  
FC: 67 LATIDOS/MIN; FR: 19 VENTILACIONES/MIN; TA: 130/84 MMHG; SAT: 91 % AMBIENTE, T: 36.4°C  
CABEZA Y CUELLO: NORMOCEFALO, MUCOSA ORAL HUMEDA, CONJUNTIVAS NORMOCROMICAS, ESCLERAS CONJUNTIVAS ANICTERICAS, CUELL O MOVIL SIN ADENOPATIAS PALPABLES, SIN INGURGITACION YUGULAR, NO PRESENTA DOLOR, NO PRESENCIA DE NODULOS.  
TORAX: SIMETRICO, NORMO-EXPANSIBLE, SIN SIGNOS DE DIFICULTAD RESPIRATORIA, RUIDOS PULMONARES CON MURMULLO VESICULAR CONSERVADO, SIN AGREGADOS, RUI DOS CARDIACOS RITMICOS SIN SOPLOS O AGREGADOS A LA PALPACIÓN DE COSTILLAS FLOTANTES DOLOR .  
ABDOMEN: BLANDO, DEPRESIBLE, DOLOROSO A LA PALPACIÓN, PERISTALTISMO AUMENTADAS, SIN SIGNOS DE IRRITACION PERITONEAL.  
EXTREMIDADES: SIMETRICAS, EUTROFICAS, SIN PR ESENCIA DE EDEMAS, ADECUADA PERFUSION DISTAL, LLENADO CAPILAR <2 SEG. NEUROLOGICO: CONSCIENTE, ALERTA, ORIENTADO EN SUS TRES ESFERAS, PARES CRANEALES INDEMNES, GLASGOW 15/15, BUENA ORIENTANCION EN LAS TRES ESFERAS, SIN DEFICIT MOTOR NI SENSITIVO APARENTE Y SIN SIGNOS DE FOCALIZACION.

### \*\*\*\*\*PARACLINICOS\*\*\*\*\*

01/12/2021: SERIE OSEA HUESOS LARGOS: LESIÓN LITICA INESPECIFICA EN LA REGION PARIETAL SIN EVIDENCIA DE LESIONES TIPICAS DE MIELOMA MULTIPLE. LESIÓN LITICA DE HUESO ILIACO IZQUIERDO.



POLICIA NACIONAL

# DIRECCIÓN DE SANIDAD

## HISTORIA CLÍNICA

FECHA DE IMPRESIÓN

10 Febrero 2022

Folio No. 74 de 264

### IDENTIFICACION

Nro. HC	TP. IDENTIFICA	Nro. IDENTIFICA	NOMBRES Y APELLIDOS	SEXO	FECHA NAC	EDAD ACTUAL
14242542	CEDULA CIUD.	14242542	JORGE BUITRAGO MAHECHA	MASCULINO	1962/09/23	59 Años 4 Meses 18 Dias

30/11/2021

- T4 TOTAL TETRAYODOTIRONINA 8.06 UG/DL NORMAL
- EXTENDIDO DE SANGRE PERIFERICA: NEUTROFILOS 61% LINF 32% MONOCITOS 5% EOSINOFILOS 2% SERIE ROJA CON ANISOCITOSIS RECUENTO PLAQUETARIO 222.000
- CUADRO HEMATICO WBC: 5320 NEU 3.150 LINF 1.650 HB 14.40 HTO 42.60 PLQ 222.000
- PERFIL TIROIDEO : T4 L 1.38 TSH 3.20
- ANTIGENO ESPECIFICO DE LA PROSTATA: 1.01 (NEGATIVO)
- ACIDO URICO 4.10
- PERFIL HEPATICO BT 0.76 BD 0.26 BI 0.50 LDH 146 ALT 22 AST 13 ALBUMINA 4.18
- PERFIL RENAL: CREATININA 0.80 BUN 12.60
- ELECTROLITOS: CALCIO 8.40 MAGNESIO 1.85 POTASIO 4.07 SODIO 136

\*\*\*\*\*IMAGENES/PROCEDIMIENTOS\*\*\*\*\*

30/11/2021

- TAC DE TÓRAX CONTRASTADO: Opinión: Nódulo tiroideo derecho a valorar con ecografía complementaria. Imágenes de apariencia lítica en columna dorsal, considerar realización de gammagrafía ósea complementaria.
- TAC DE ABDOMEN CONTRASTADO: Próstata prominente. Hígado graso difuso. Enfermedad diverticular del colon sin cambios inflamatorios. Lesiones óseas de apariencia lítica con compromiso de columna e iliacos, de apariencia neoplásica secundaria, considerar gammagrafía ósea complementaria.
- TAC DE CUELLO: Nódulo en lóbulo tiroideo derecho, requiere valoración complementaria con estudio ecográfico. Lesiones de apariencia lítica en columna cervical y dorsal, de sugieren origen neoplásico secundario.

30/11/2021

- ULTRASONOGRAFIA DIAGNOSTICA DE TIROIDES  
NODULOS DESCRITO A NIVEL DEL ISTMO Y EL LOBULO DERECHO DE MAS PROBABLE ORIGEN DE BOCIO. SE RECOMIENDO BIOPSIA DEL NODULO DE TAMAÑO EN EL LOBULO DERECHO. AREA DE MICROCALCIFICACIONES DESCRITAS EN EL LOBULO IZQUIERDO DE LA CUAL SE RECOMIENDA BIOPSIA COMPLEMENTARIA, PEQUEÑO QUISTE TIROGLOSO

- TOMOGRAFIA COMPUTADA DE TORAX SIMPLE  
IMÁGENES DE APARIENCIA LÍTICA SECUNDARIA QUE COMPROMETEN LOS CUERPOS VERTEBRALES, ELEMENTOS, POSTERIORES Y MANUBRIO EXTERNA A CORRELACIONAR CON ESTUDIOS COMPLEMENTARIOS. NÓDULO TIROIDEO PARA CUAL SE RECOMIENDA ESTUDIO COMPLEMENTARIO CON ECOGRAFIA.

29/11/2021

RADIOGRAFIA DE COLUMNA LUMBOSACRA: DISCRETA ACTITUD ESCOLIOTICA DE VERTICE DERECHO CON ANGULO DE COBB 6 GRADOS, DISMINUCION DE ESPACIOS DISCALES INTERVERTEBRALES L3-L4, L4- L5 Y L5- S1, OSTEOFITOS MARGINALES

RADIOGRAFIA DE REJA COSTAL

CALCIFICACION DE LOS ULTIMOS ARCOS COSTALES LAS ESTRUCTURAS OSEAS SON DE ASPECTO RADIOGRAFICO NORMAL SIN EVIDENCIA DE LESIONES TRAUMATICAS NI EXPANSIVAS. TEJIDO Blandos SIN ALTERACIONES

ANALISIS:

PACIENTE DE 54 AÑOS EN DÍA 2 DE ESTANCIA HOSPITALARIA CON DIAGNÓSTICO DE ENFERMEDAD METASTÁSICA ÓSEA SIN PRIMARIO CONOCIDO, CON BAJA SOSPECHA DE CANCER DE TIROIDES Y BAJA SOSPECHA DE MIELOMA ANTE REPORTE DE SERIE ÓSEA SIN LESIONES SUGESTIVAS DE MIELOMA, SIN ANEMIA NI FALLA RENAL, EL DÍA DE AYER SE REALIZÓ BIOPSIA DE TIROIDES, ESPERO REPORTES DE GAMAGRAFÍA ÓSEA Y DE ENDOSCOPIA DE VIAS DIGESTIVAS ALTAS, DE NO ENCONTRAR CLARA FUENTE DE TUMOR PRIMARIO SE PLANTEARÁ BIOPSIA DE METÁSTASIS ÓSEA. EL PACIENTE TAMBIÉN FUE VALORADO POR UROLOGÍA QUIEN DESCARTÓ CÁNCER DE PRÓSTATGA. EXPLICO AL PACIENTE CONDUCTA QUIEN ENTENDE Y ACEPTA.

PLAN:

- HOSPITALIZACION POR MEDICINA INTERNA



POLICIA NACIONAL

# DIRECCIÓN DE SANIDAD

## HISTORIA CLÍNICA

FECHA DE IMPRESIÓN

10 Febrero 2022

Folio No. 75 de 264

### IDENTIFICACION

Nro. HC	TP. IDENTIFICA	Nro. IDENTIFICA	NOMBRES Y APELLIDOS	SEXO	FECHA NAC	EDAD ACTUAL
14242542	CEDULA CIUD.	14242542	JORGE BUITRAGO MAHECHA	MASCULINO	1962/09/23	59 Años 4 Meses 18 Dias

- DIETA NORMAL
- SOLUCION SALINA 0.9% 60 CC/HORA
- ACETAMINOFEN + CODEINA 1 TBTA CADA 8 HORAS \*\*\*\*\*LO TIENE EL PACIENTE\*\*\*\*\*
- LEVOTIROXINA 75 MCG DIA \*\*\*\*\*CONCILIACION MEDICAMENTOSA\* \*\*\*\*
- DALTEPARINA 5000 AL DIA
- OMEPRAZOL 20 MG DIA
- CSV -AC
- PENDIENTES: ELECTROFORESIS DE PROTEINAS DE CADENA LIGERA
- PENDIENTE GAMAGRAFÍA ÓSEA, ENDOSCOPIA VIAS DIGESTIVAS ALTAS..
- PENDIENTE REPORTE DE PATOLOGÍA BIOPSIA TIROIDES 01/12/2021.

### DIAGNOSTICOS

PRINCIPAL	Código	DESCRIPCION	TIPO	EJE	EST INF. NOSOCOMIAL
SI	R074	DOLOR EN EL PECHO NO ESPECIFICADO	IMPRESION	--	--

### EVENTO 104

FECHA CONSULTA	TIPO CONSULTA	ORIGEN CONSULTA	AMBITO	CIUDAD	ESP
2021/11/30 08:15:44a.m.	--	INDEFINIDO	HOSPITALARIO	BOGOTA D.C.	HOSPITAL CENTRAL
No. HC FISICA 14242542 PF00					

**EVOLUCIÓN 16 - CAMA Nro. EXT 18 - FECHA EVOLUCIÓN 2021/12/02 02:55:47p.m.**

### INFORMACION DEL MEDICO

TIPO IDENTIFICACION	Nro. IDENTIFICACION	NOMBRES Y APELLIDOS	ESPECIALIDAD	SUBESPECIALIDAD
CEDULA CIUD.	1020792461	ANGIE CATHERINE VARGAS AYALA	MEDICINA GENERAL	MEDICINA GENERAL

### ANAMNESIS

Finalidad de la consulta ALTERACIONES DEL ADULTO

Causa Externa ENFERMEDAD GENERAL

Programa --

### DIAGNOSTICOS

PRINCIPAL	Código	DESCRIPCION	TIPO	EJE	EST INF. NOSOCOMIAL
SI	R074	DOLOR EN EL PECHO NO ESPECIFICADO	IMPRESION	--	--

### EVENTO 104

FECHA CONSULTA	TIPO CONSULTA	ORIGEN CONSULTA	AMBITO	CIUDAD	ESP
2021/11/30 08:15:44a.m.	--	INDEFINIDO	HOSPITALARIO	BOGOTA D.C.	HOSPITAL CENTRAL
No. HC FISICA 14242542 PF00					

**EVOLUCIÓN 17 - CAMA Nro. EXT 18 - FECHA EVOLUCIÓN 2021/12/02 06:15:25p.m.**

### INFORMACION DEL MEDICO

TIPO IDENTIFICACION	Nro. IDENTIFICACION	NOMBRES Y APELLIDOS	ESPECIALIDAD	SUBESPECIALIDAD
CEDULA CIUD.	1020792461	ANGIE CATHERINE VARGAS AYALA	MEDICINA GENERAL	MEDICINA GENERAL

### ANAMNESIS

Finalidad de la consulta ALTERACIONES DEL ADULTO

Causa Externa ENFERMEDAD GENERAL

Programa --

### DIAGNOSTICOS

PRINCIPAL	Código	DESCRIPCION	TIPO	EJE	EST INF. NOSOCOMIAL
SI	R074	DOLOR EN EL PECHO NO ESPECIFICADO	IMPRESION	--	--



POLICIA NACIONAL

# DIRECCIÓN DE SANIDAD

## HISTORIA CLÍNICA

FECHA DE IMPRESIÓN

10 Febrero 2022

Folio No. 76 de 264

### IDENTIFICACION

Nro. HC	TP. IDENTIFICA	Nro. IDENTIFICA	NOMBRES Y APELLIDOS	SEXO	FECHA NAC	EDAD ACTUAL
14242542	CEDULA CIUD.	14242542	JORGE BUITRAGO MAHECHA	MASCULINO	1962/09/23	59 A?os 4 Meses 18 Dias

### EVENTO 104

FECHA CONSULTA	TIPO CONSULTA	ORIGEN CONSULTA	AMBITO	CIUDAD	ESP
2021/11/30 08:15:44a.m.	--	INDEFINIDO	HOSPITALARIO	BOGOTA D.C.	HOSPITAL CENTRAL
No. HC FISICA					
14242542 PF00					

**EVOLUCIÓN 18 - CAMA Nro. EXT 18 - FECHA EVOLUCIÓN 2021/12/02 08:41:00p.m.**

### INFORMACION DEL MEDICO

TIPO IDENTIFICACION	Nro. IDENTIFICACION	NOMBRES Y APELLIDOS	ESPECIALIDAD	SUBESPECIALIDAD
CEDULA CIUD.	1012400541	PAULA ANDREA OROZCO SANCHEZ	MEDICINA GENERAL	MEDICINA GENERAL

### ANAMNESIS

**Finalidad de la consulta** ALTERACIONES DEL ADULTO

**Causa Externa** ENFERMEDAD GENERAL

**Programa** --

### EVOLUCIÓN

### SUBJETIVO

EVOLUCION TURNO NOCHE

OBSERVACION 1

CAMA 18

JORGE BUITRAGO MAHECHA.

CC. 14242542

SERVICIO TRATANTE MEDICINA INTERNA

PACIENTE MASCULINO DE 59 AÑOS CON DIGANOSTICOS DE:

1. ENFERMEDAD METASTÁSICA ÓSEA PRIMARIO A ESTABLECER.
2. CA DE TIROIDES?.
- 3 . MIELOMA MULTIPLE?.
4. HIPERPLASIA PROSTÁTICA A CONFIRMAR.
5. RADICULOPATIA.
6. HIPOTIROIDISMO EN SUPLENCIA.
7. SECUELAS DE ACV MS.

S// PACIENTE REFIERE SENTIRSE BIEN NGEA DOLOR TORACICO NIEGA DIFICUTLAD RESPIRATORIA NIEGA OTRA SINTOMATOLOGIA

### OBJETIVO

EXAMEN FISICO:

BUEN ESTADO GENERAL, ALERTA, HIDRATADO

FC: 67 LATIDOS/MIN; FR: 19 VENTILACIONES/MIN; TA: 135/75 MMHG; SAT: 91 % AMBIENTE, T: 36.4°C

CABEZA Y CUELLO: NORMOCEFALO, MUCOSA ORAL HUMEDA, CONJUNTIVAS NORMOCROMICAS, ESCLERAS CONJUNTIVAS A NICTERICAS, CUELLO MOVIL SIN ADENOPATIAS PALPABLES, SIN INGURGITACION YUGULAR, NO PRESENTA DOLOR, NO PRESENCIA DE NODULOS.

TORAX: SIMETRICO, NORMO-EXPANSIBLE, SIN SIGNOS DE DIFICULTAD RESPIRATORIA, RUIDOS PULMONARES CON MURMULLO VESICULAR CONSERVADO, S IN AGREGADOS, RUIDOS CARDIACOS RITMICOS SIN SOPLOS O AGREGADOS

A LA PALPACIÓN DE COSTILLAS FLOTANTES DOLOR .

ABDOMEN: BLANDO, DEPRESIBLE, DOLOROSO A LA PALPACIÓN, PERISTALTISMO AUMENTADAS,SIN SIGNOS



POLICIA NACIONAL

# DIRECCIÓN DE SANIDAD

## HISTORIA CLÍNICA

FECHA DE  
IMPRESIÓN

10 Febrero 2022

Folio No. 77 de 264

### IDENTIFICACION

Nro. HC	TP. IDENTIFICA	Nro. IDENTIFICA	NOMBRES Y APELLIDOS	SEXO	FECHA NAC	EDAD ACTUAL
14242542	CEDULA CIUD.	14242542	JORGE BUITRAGO MAHECHA	MASCULINO	1962/09/23	59 Años 4 Meses 18 Dias

DE IRRITACION PERITONEAL.

EXTREMIDADES: SIMETRICAS, E UTROFICAS, SIN PRESENCIA DE EDEMAS, ADECUADA PERFUSION DISTAL, LLENADO CAPILAR <2 SEG. NEUROLOGICO: CONSCIENTE, ALERTA, ORIENTADO EN SUS TRES ESFERAS, PARES CRANEALES INDEMNES, GLASGOW 15/15, BUENA ORIENTANCION EN LAS TRES ESFERAS, SIN DEFICIT MOTOR NI SE NSITIVO APARENTE Y SIN SIGNOS DE FOCALIZACION.

### PARACLINICOS

01/12/2021: SERIE OSEA HUESOS LARGOS: LESIÓN LÍTICA INESPECIFICA EN LA REGION PARIETAL SIN EVIDENCIA DE LESIONES TIPICAS DE MIELOMA MULTIPLE. LESIÓN LÍTICA DE HUESO ILIACO IZQUIERDO.

30/11/2 021

- T4 TOTAL TETRAYODOTIRONINA 8.06 UG/DL NORMAL
- EXTENDIDO DE SANGRE PERIFERICA: NEUTROFILOS 61% LINF 32% MONOCITOS 5% EOSINOFILOS 2% SERIE ROJA CON ANISOCITOSIS RECUENTO PLAQUETARIO 222.000
- CUADRO HEMATICO WBC: 5320 NEU 3.150 LINF 1.650 HB 14.40 HTO 42.60 PLQ 222.000
- PERFIL TIROIDEO : T4 L 1.38 TSH 3.20
- ANTIGENO ESPECIFICO DE LA PROSTATA: 1.01 (NEGATIVO)
- ACIDO URICO 4.10
- PERFIL HEPATICO BT 0.76 BD 0.26 BI 0.50 LDH 146 ALT 22 AST 13 ALBUMINA 4.18
- PERFIL RENAL: CREATININA 0.80 BUN 12.60
- ELECTROLITOS: CALCIO 8.40 MAGNESIO 1.85 POTASIO 4.07 SODIO 136

### IMAGENES/PROCEDIMIENTOS

30/11/2021

- TAC DE TÓRAX CONTRASTADO: Opinión: Nódulo tiroideo derecho a valorar con ecografía complementaria. Imágenes de apariencia lítica en columna do rsal, considerar realización de gammagrafía ósea complementaria.

- TAC DE ABDOMEN CONTRASTADO: Próstata prominente. Hígado graso difuso.

Enfermedad diverticular del colon sin cambios inflamatorios. Lesiones óseas de apariencia lítica con compromiso de c olumna e iliacos, de apariencia neoplásica secundaria, considerar gamagrafía ósea complementaria.

- TAC DE CUELLO: Nódulo en lóbulo tiroideo derecho, requiere valoración complementaria con estudio ecográfico.

Lesiones de apariencia lítica en columna cerv ical y dorsal, de sugieren origen neoplásico secundario.

30/11/2021

- ULTRASONOGRAFIA DIAGNOSTICA DE TIROIDES

NODULOS DESCRITO A NIVEL DEL ISTMO Y EL LOBULO DERECHO DE MAS PROBABLE ORIGEN DE BOCIO. SE RECOMIENDO BIOPSIA DEL NODULO DE TAMAÑO EN EL L OBULO DERECHO. AREA DE MICROCALCIFICACIONES DESCRITAS EN EL LOBULO IZQUIERDO DE LA CUAL SE RECOMIENDA BIOPSIA COMPLEMENTARIA, PEQUEÑO QUISTE TIROGLOSO

- TOMOGRAFIA COMPUTADA DE TORAX SIMPLE

IMÁGENES DE APARIENCIA LÍTICA SECUNDARIA QUE COMPROMETEN L OS CUERPOS VERTEBRALES, ELEMENTOS, POSTERIORES Y MANUBRIO ESTERNAL A CORRELACIONAR CON ESTUDIOS COMPLEMENTARIOS. NÓDULO TIROIDEO PARA CUAL SE RECOMIENDA ESTUDIO COMPLEMENTARIO CON ECOGRAFIA.

29/11/2021

RADIOGRAFIA DE COLUMNA LUMBOSACRA: DISCRETA ACTIT UD ESCOLIOTICA DE VERTICE DERECHO CON ANGULO DE COBB 6 GRADOS, DISMINUCION DE ESPACIOS DISCALES INTERVERTEBRALES L3-L4, L4- L5 Y L5-S1, OSTEOFITOS MARGINALES

RADIOGRAFIA DE REJA COSTAL

CALCIFICACION DE LOS ULTIMOS ARCOS COSTALES LAS ESTRUCTURAS OSEAS SON DE ASPECTO RADIOGRAFICO NORMAL SIN EVIDENCIA DE LESIONES TRAUMATICAS NI EXPANSIVAS. TEJIDO BLANDOS SIN ALTERACIONES



 <b>POLICIA NACIONAL</b>	<b>DIRECCIÓN DE SANIDAD</b>  <b>HISTORIA CLÍNICA</b>	<b>FECHA DE IMPRESIÓN</b> 10 Febrero 2022  Folio No. 78 de 264
---	--	---

IDENTIFICACION						
Nro. HC	TP. IDENTIFICA	Nro. IDENTIFICA	NOMBRES Y APELLIDOS	SEXO	FECHA NAC	EDAD ACTUAL
14242542	CEDULA CIUD.	14242542	JORGE BUITRAGO MAHECHA	MASCULINO	1962/09/23	59 A?os 4 Meses 18 Dias

ANALISIS

ANALISIS:

PACIENTE DE 54 AÑOS CON DIANGOSTICOS DESCRTOS QUIEN SE ENCUENTRA EN MANEJO INTRAHOSPITALRIO EN CONTEXTO DE ENFERMEDAD METASTASICA OSEA SIN PRIMARO CONOCIDO SON BAJA SOSPECHA DE TIROIDES Y BAJA SOSPECHA DE MIELOMA MULTIPLE ANTE REPORTE DE SERIE OSEA SIN LESIONES SUGESTIVAS DE MIELOMA EN EL MOMENTO HEMODINAMICAMENTE ESTABLE AFEBRIL HIDRATADO NO SIGNOS DE RESPUESTA INFLAMATORIA SISTEMICA NO SIGNOS DE BAJO GASTO AL EXAMEN FICO CON HALAGZO SDESCRITOS CIFRAS TENSIONALES EN METAS SE REALIZA BIOPSIA DE TIROIDES A LA ESPERA DE REPORTE DE GAMMAGRAFIA OSEA Y DE ENDOSCOPIA DE VIAS DIGESTIVAS ALTAS EN MANEJOA CTUAL POR EL SERVICIO D EMEDICINA INTERNA PACIENTE SIN REQUEIRMIENTO DE SOPIRTE VASOPRESOR O INOTROPICO PENDIENTE PLANTEACON DE BIOPSIA DE METASTASIS OSEA PENDIENTE REPORTE DE IMAGENS PARA AMPLIACION DE ESTUDIOS POR EL MOMENTO SE INDICA CONTINUAR CON IGUAL MANEJO EMDICO SE INDICA TRASLADO A PISO EGUN DISPONIBILIDAD DE CAMA SE EXPLICA APACIENTE

PLAN:

- HOSPITALIZACION POR MEDICINA INTERNA
- D IETA NORMAL
- SOLUCION SALINA 0.9% 60 CC/HORA
- ACETAMINOFEN + CODEINA 1 TBTA CADA 8 HORAS \*\*\*\*\*LO TIENE EL PACIENTE\*\*\*\*\*
- LEVOTIROXINA 75 MCG DIA \*\*\*\*\*CONCILIACION MEDICAMENTOSA\*\*\*\*\*
- DALTEPARINA 5000 AL DIA
- OMEPRAZOL 20 MG DIA
- CSV -AC PROTEINAS DE CADENA LIGERA
- PENDIENTE GAMAGRAFÍA ÓSEA, ENDOSCOPIA VIAS DIGESTIVAS ALTAS..
- PENDIENTE REPORTE DE PATOLOGÍA BIOPSIA TIROIDES 01/12/2021
- TRASLADO A PISO SEGUN DISPONIBILIDAD DE CAMA .
- PENDIENTES: ELECTROFORESIS DE

DIAGNOSTICOS

PRINCIPAL	Código	DESCRIPCION	TIPO	EJE	EST INF. NOSOCOMIAL
SI	R074	DOLOR EN EL PECHO NO ESPECIFICADO	IMPRESION	--	--

EVENTO 104

FECHA CONSULTA	TIPO CONSULTA	ORIGEN CONSULTA	AMBITO	CIUDAD	ESP
2021/11/30 08:15:44a.m.	--	INDEFINIDO	HOSPITALARIO	BOGOTA D.C.	HOSPITAL CENTRAL
No. HC FISICA					
14242542 PF00					

EVOLUCIÓN 19 - CAMA Nro. EXT 18 - FECHA EVOLUCIÓN 2021/12/03 09:00:11a.m.

INFORMACION DEL MEDICO				
TIPO IDENTIFICACION	Nro. IDENTIFICACION	NOMBRES Y APELLIDOS	ESPECIALIDAD	SUBESPECIALIDAD
CEDULA CIUD.	1067952861	SERGIO ALEJANDRO CASTELLANOS SANCHEZ	MEDICINA GENERAL	MEDICINA GENERAL

ANAMNESIS - ENFERMEDAD ACTUAL

EVOLUCON TURNO NOCHE  
OBSERVACION 1  
CAMA 18  
JORGE BUITRAGO MAHECHA.  
CC. 14242542  
SERVICIO TRATANTE MEDICINA INTERNA

PACIENTE MASCULINO DE 59 AÑOS CON DIGANOSTICOS DE:  
1. ENFERMEDAD METASTÁSICA ÓSEA PRIMARIO A ESTABLECER.

IDENTIFICACION						
Nro. HC	TP. IDENTIFICA	Nro. IDENTIFICA	NOMBRES Y APELLIDOS	SEXO	FECHA NAC	EDAD ACTUAL
14242542	CEDULA CIUD.	14242542	JORGE BUITRAGO MAHECHA	MASCULINO	1962/09/23	59 A?os 4 Meses 18 Dias

- 2. CA DE TIROIDES?.
- 3. MIELOMA MULTIPLE?.
- 4. HIPERPLASIA PROSTÁTICA A CONFIRMAR.
- 5. RADICULOPATIA.
- 6. HIPOTIROIDISMO EN SUPLENCIA.
- 7. SECUELAS DE ACV MS.
- 8. GASTRITIS ERITEMATOSA ANTRAL

S// PACIENTE REFIERE SENTIRSE BIEN NGEA DOLOR TORACICO NIEGA DIFICUTLAD RESPIRATORIA NIEGA OTRA SINTOMATOLOGIA

EXAMEN FISICO:  
BUEN ESTADO GENERAL, ALERTA, HIDRATADO  
FC: 67 LATIDOS/MIN; FR: 19 VENTILACIONES/MIN; TA: 135/75 MMHG; SAT: 91 % AMBIENTE, T: 36.4°C  
CABEZA Y CUELLO: NORMOCEFALO, MUCOSA ORAL HUMEDA, CONJUNTIVASNORMOCROMICAS, ESCLERAS  
CONJUNTIVAS ANICTERICAS, CUELLO MOVIL SIN ADENOPATIAS PALPABLES, SIN INGURGITACION YUGULAR, NO PRESENTA DOLOR, NO PRESENCIA DE NODULOS.  
TORAX: SIMETRICO, NORMO-EXPANSIBLE, SIN SIGNOS DE DIFICULTAD RESPIRATORIA, RUIDOS PULMONARES CON MURMULLO VESICULAR CONSERVADO, SIN AGREGADOS, RUIDOS CARDIACOS RITMICOS SIN SOPLOS O AGREGADOS  
A LA PALPACIÓN DE COSTILLAS FLOTANTES DOLOR .  
ABDOMEN: BLANDO, DEPRESIBLE, DOLOROSO A LA PALPACIÓN, PERISTALTISMO AUMENTADAS,SIN SIGNOS DE IRRITACION PERITONEAL.  
EXTREMIDADES: SIMETRICAS, EUTROFICAS, SIN PRESENCIA DE EDEMAS, ADECUADA PERFUSION DISTAL, LLENADO CAPILAR <2 SEG.  
NEUROLOGICO: CONSCIENTE, ALERTA, ORIENTADO EN SUS TRES ESFERAS, PARES CRANEALES INDEMNES, GLASGOW 15/15, BUENA ORIENTANCION EN LASTRES ESFERAS, SIN DEFICIT MOTOR NI SENSITIVO APARENTE Y SIN SIGNOS DE FOCALIZACION.

PARACLINICOS

02/12/2021  
ESOFAGOGASTRODUEENOSCOPIA  
GASTRITIS ERITEMATOSA ANTRAL

01/12/2021: SERIE OSEA HUESOS LARGOS: LESIÓN LITICA INESPECIFICA EN LA REGION PARIETAL SIN EVIDENCIA DE LESIONES TIPICAS DE MIELOMA MULTIPLE. LESIÓN LITICA DE HUESO ILIACO IZQUIERDO.

30/11/2021  
- T4 TOTAL TETRAYODOTIRONINA 8.06 UG/DL NORMAL  
- EXTENDIDO DE SANGRE PERIFERICA: NEUTROFILOS 61% LINF 32% MONOCITOS 5% EOSINOFILOS 2% SERIE ROJA CON ANISOCITOSIS  
RECuento PLAQUETARIO 222.000  
- CUADRO HEMATICO WBC: 5320 NEU 3.150 LINF 1.650 HB 14.40 HTO 42.60 PLQ 222.000  
- PERFIL TIROIDEO : T4 L 1.38 TSH 3.20  
- ANTIGENO ESPECIFICO DE LA PROSTATA: 1.01 (NEGATIVO)  
- ACIDO URICO 4.10  
- PERFIL HEPATICO BT 0.76 BD 0.26 BI 0.50 LDH 146 ALT 22 AST 13 ALBUMINA 4.18  
- PERFIL RENAL: CREATININA 0.80 BUN 12.60  
- ELECTROLITOS: CALCIO 8.40 MAGNESIO 1.85 POTASIO 4.07 SODIO 136

IMAGENES/PROCEDIMIENTOS  
30/11/2021  
- TAC DE TÓRAX CONTRASTADO: Opinión: Nódulo tiroideo derecho a valorar con ecografía complementaria. Imágenes de apariencia lítica en columna dorsal, considerar realización de gammagrafía ósea complementaria.  
- TAC DE ABDOMEN CONTRASTADO: Próstata prominente. Hígado graso difuso.  
Enfermedad diverticular del colon sin cambios inflamatorios. Lesiones óseas de apariencia lítica con compromiso de columna e iliacos, de apariencia neoplásica secundaria, considerar gamagrafía ósea complementaria.  
- TAC DE CUELLO: Nódulo en lóbulo tiroideo derecho, requiere valoración complementaria con estudio ecográfico. Lesiones de apariencia lítica en columna cervical y dorsal, de sugieren origen neoplásico secundario.

30/11/2021  
- ULTRASONOGRAFIA DIAGNOSTICA DE TIROIDES  
NODULOS DESCRITO A NIVEL DEL ISTMO Y EL LOBULO DERECHO DE MAS PROBABLE ORIGEN DE BOCIO. SE RECOMIENDO BIOPSIA DEL NODULO DE TAMAÑO EN EL LOBULO DERECHO. AREA DE MICROCALFICACIONES DESCRITASA EN EL LOBULO IZQUIERDO DE LA CUAL SE RECOMIENDA BIOPSIA COMPLEMENTARIA, PEQUEÑO QUISTE TIROGLOSO

- TOMOGRAFIA COMPUTADA DE TORAX SIMPLE  
IMÁGENES DE APARIENCIA LÍTICA SECUNDARIA QUE COMPROMETEN LOS CUERPOS VERTEBRALES, ELEMENTOS, POSTERIORES Y MANUBRIO ESTERNAL A CORRELACIONAR CON ESTUDIOS COMPLEMENTARIOS. NÓDULO TIROIDEO PARA CUAL SE RECOMIENDA ESTUDIO COMPLEMENTARIO CON ECOGRAFIA.

IDENTIFICACION						
Nro. HC	TP. IDENTIFICA	Nro. IDENTIFICA	NOMBRES Y APELLIDOS	SEXO	FECHA NAC	EDAD ACTUAL
14242542	CEDULA CIUD.	14242542	JORGE BUITRAGO MAHECHA	MASCULINO	1962/09/23	59 A?os 4 Meses 18 Dias

RADIOGRAFIA DE COLUMNA LUMBOSACRA: DISCRETA ACTITUD ESCOLIOTICA DE VERTICE DERECHO CON ANGULO DE COBB 6 GRADOS, DISMINUCION DE ESPACIOS DISCALES INTERVERTEBRALES L3-L4, L4- L5 Y L5- S1, OSTEOFITOS MARGINALES

RADIOGRAFIA DE REJA COSTAL  
CALCIFICACION DE LOS ULTIMOS ARCOS COSTALES LAS ESTRUCTURAS OSEAS SON DE ASPECTO RADIOGRAFICO NORMAL SIN EVIDENCIA DE LESIONES TRAUMATICAS NI EXPANSIVAS. TEJIDO BLANDOS SIN ALTERACIONES

ANALISIS:  
PACIENTE DE 54 AÑOS CON DIAGNOSTICOS DESCRTOS QUIEN SE ENCUENTRA EN MANEJO INTRAHOSPITALRIO EN CONTEXTO DE ENFERMEDAD METASTASICA OSEA SIN PRIMARO CONOCIDO SON BAJA SOSPECHA DE TIROIDES Y BAJA SOSPECHA DE MIELOMA MULTIPLE ANTE REPORTE DE SERIE OSEA SIN LESIONESSUGESTIVAS DE MIELOMA EN EL MOMENTO HEMODINAMICAMENTE ESTABLE AFEBRIL HIDRATADO NO SIGNOS DE RESPUESTA INFLAMATORIA SISTEMICA NO SIGNOS DE BAJO GASTO AL EXAMEN FICO CON HALLAZGOS DESCRITOS CIFRAS TENSIONALES EN METAS SE REALIZA BIOPSIA DE TIROIDES A LAESPERA DE REPORTE DE GAMMAGRAFIA OSEA Y DE ENDOSCOPIA DE VIAS DIGESTIVAS ALTAS QUE REPORTA GASTRITIS ERITEMATOSA ANTRAL, EN MANEJOA CTUAL POR EL SERVICIO D EMEDICINA INTERNA PACIENTE SIN REQUEIRIMIENTO DE SOPIRTE VASOPRESOR O INOTROPICO PENDIENTE PLANTEACON DE BIOPSIA DE METASTASIS OSEA PENDIENTE REPORTE DE IMAGENS PARA AMPLIACION DE ESTUDIOS POR EL MOMENTO SE INDICA CONTINUAR CON IGUAL MANEJO EMDICO SE INDICA TRASLADO A PISO EGUN DISPONIBILIDAD DE CAMA SE EXPLICA APACIENTE

PLAN:  
- HOSPITALIZACION POR MEDICINA INTERNA  
- DIETA NORMAL  
- SOLUCION SALINA 0.9% 60 CC/HORA  
- ACETAMINOFEN + CODEINA 1 TBTA CADA 8 HORAS \*\*\*\*\*LO TIENE EL PACIENTE\*\*\*\*\*  
- LEVOTIROXINA 75 MCG DIA \*\*\*\*\*CONCILIACION MEDICAMENTOSA\*\*\*\*\*  
- DALTEPARINA 5000 AL DIA  
- OMEPRAZOL 20 MG DIA  
- PENDIENTES: ELECTROFORESIS DE PROTEINAS DE CADENA LIGERA  
- PENDIENTE GAMAGRAFÍA ÓSEA,  
- PENDIENTE REPORTE DE PATOLOGÍA BIOPSIA TIROIDES 01/12/2021  
- TRASLADO A PISO SEGUN DISPONIBILIDAD DE CAMA .  
-CSV AV

ANAMNESIS	
Finalidad de la consulta	ALTERACIONES DEL ADULTO
Causa Externa	ENFERMEDAD GENERAL
Programa	--
EVOLUCIÓN	

SUBJETIVO

EVOLUCION TURNO NOCHE  
OBSERVACION 1  
CAMA 18  
JORGE BUITRAGO MAHECHA.  
CC. 14242542  
SERVICIO TRATANTE MEDICINA INTERNA

PACIENTE MASCULINO DE 59 AÑOS CON DIGANOSTICOS DE:  
1. ENFERMEDAD METASTÁSICA ÓSEA PRIMARIO A ESTABLECER.  
2. CA DE TIROIDES?.  
3 . MIELOMA MULTIPLE?.  
4. HIPERPLASIA PROSTÁTICA A CONFIRMAR.  
5. RADICULOPATIA.  
6. HIPOTIROIDISMO EN SUPLENCIA.  
7. SECUELAS DE ACV MS.  
8. GASTRITIS ERITEMATOSA ANTRAL



POLICIA NACIONAL

# DIRECCIÓN DE SANIDAD

## HISTORIA CLÍNICA

FECHA DE  
IMPRESIÓN

10 Febrero 2022

Folio No. 81 de 264

### IDENTIFICACION

Nro. HC	TP. IDENTIFICA	Nro. IDENTIFICA	NOMBRES Y APELLIDOS	SEXO	FECHA NAC	EDAD ACTUAL
14242542	CEDULA CIUD.	14242542	JORGE BUITRAGO MAHECHA	MASCULINO	1962/09/23	59 A?os 4 Meses 18 Dias

S// PACIENTE REFIERE SENTIRSE BIEN NGEA DOLOR TORACICO NIEGA DIFICUTLAD RESPIR ATORIA NIEGA OTRA SINTOMATOLOGIA

### EXAMEN FISICO:

BUEN ESTADO GENERAL, ALERTA, HIDRATADO

FC: 67 LATIDOS/MIN; FR: 19 VENTILACIONES/MIN; TA: 135/75 MMHG; SAT: 91 % AMBIENTE, T: 36.4°C

CABEZA Y CUELLO: NORMOCEFALO, MUCOSA ORAL HUMEDA, CONJUNTIVAS NORMOCROMICAS, ESCLERAS CONJUNTIVAS ANICTERICAS, CUELLO MOVIL SIN ADENOPATIAS PALPABLES, SIN INGURGITACION YUGULAR, NO PRESENTA DOLOR, NO PRESENCIA DE NODULOS.

TORAX: SIMETRICO, NORMO-EXPANSIBLE, SIN SIGNOS DE DIFICULTAD RESPIRATORIA, RUIDOS PULMONARE S CON MURMULLO VESICULAR CONSERVADO, SIN AGREGADOS, RUIDOS CARDIACOS RITMICOS SIN SOPLOS O AGREGADOS A LA PALPACIÓN DE COSTILLAS FLOTANTES DOLOR .

ABDOMEN: BLANDO, DEPRESIBLE, DOLOROSO A LA PALPACIÓN, PERISTALTISMO AUMENTADAS, SIN SIGNOS DE IRRITACION PE RITONEAL.

EXTREMIDADES: SIMETRICAS, EUTROFICAS, SIN PRESENCIA DE EDEMAS, ADECUADA PERFUSION DISTAL, LLENADO CAPILAR <2 SEG. NEUROLOGICO: CONSCIENTE, ALERTA, ORIENTADO EN SUS TRES ESFERAS, PARES CRANEALES INDEMNES, GLASGOW 15/15, BUENA ORIENTACION EN LAS TRES ESFERAS, SIN DEFICIT MOTOR NI SENSITIVO APARENTE Y SIN SIGNOS DE FOCALIZACION.

### PARACLINICOS

02/12/2021

ESOFAGOGASTRODUEENOSCOPIA  
GASTRITIS ERITEMATOSA ANTRAL

01/12/2021: SERIE OSEA HUESOS LARGOS: LESIÓN LITICA INESPECIFICA EN LA REGION P ARIETAL SIN EVIDENCIA DE LESIONES TIPICAS DE MIELOMA MULTIPLE. LESIÓN LITICA DE HUESO ILIACO IZQUIERDO.

30/11/2021

- T4 TOTAL TETRAYODOTIRONINA 8.06 UG/DL NORMAL
- EXTENDIDO DE SANGRE PERIFERICA: NEUTROFILOS 61% LINF 32% MONOCITOS 5% EOSINOFILOS 2% SER IE ROJA CON ANISOCITOSIS RECUENTO PLAQUETARIO 222.000
- CUADRO HEMATICO WBC: 5320 NEU 3.150 LINF 1.650 HB 14.40 HTO 42.60 PLQ 222.000
- PERFIL TIROIDEO : T4 L 1.38 TSH 3.20
- ANTIGENO ESPECIFICO DE LA PROSTATA: 1.01 (NEGATIVO)
- ACIDO URICO 4.10
- PE RFIL HEPATICO BT 0.76 BD 0.26 BI 0.50 LDH 146 ALT 22 AST 13 ALBUMINA 4.18
- PERFIL RENAL: CREATININA 0.80 BUN 12.60
- ELECTROLITOS: CALCIO 8.40 MAGNESIO 1.85 POTASIO 4.07 SODIO 136

### IMAGENES/PROCEDIMIENTOS

30/11/2021

- TAC DE TÓRAX CONTRASTADO: Opin ión: Nódulo tiroideo derecho a valorar con ecografía complementaria. Imágenes de apariencia lítica en columna dorsal, considerar realización de gammagrafía ósea complementaria.
- TAC DE ABDOMEN CONTRASTADO: Próstata prominente. Hígado graso difuso. Enfe rmedad diverticular del colon sin cambios inflamatorios. Lesiones óseas de apariencia lítica con compromiso de columna e iliacos, de apariencia neoplásica secundaria, considerar gamagrafía ósea complementaria.
- TAC DE CUELLO: Nódulo en lóbulo tiroideo d erecho, requiere valoración complementaria con estudio ecográfico. Lesiones de apariencia lítica en columna cervical y dorsal, de sugieren origen neoplásico secundario.

30/11/2021

- ULTRASONOGRAFIA DIAGNOSTICA DE TIROIDES  
NODULOS DESCRITO A NIVEL D EL ISTMO Y EL LOBULO DERECHO DE MAS PROBABLE ORIGEN DE BOCIO. SE RECOMIENDO BIOPSIA DEL NODULO DE TAMAÑO EN EL LOBULO DERECHO. AREA DE MICROCALFICACIONES DESCRITAS EN EL LOBULO IZQUIERDO DE LA CUAL SE RECOMIENDA BIOPSIA COMPLEMENTARIA, PEQUEÑO QUISTE TIR OGLOSO



POLICIA NACIONAL

# DIRECCIÓN DE SANIDAD

## HISTORIA CLÍNICA

FECHA DE  
IMPRESIÓN

10 Febrero 2022

Folio No. 82 de 264

### IDENTIFICACION

Nro. HC	TP. IDENTIFICA	Nro. IDENTIFICA	NOMBRES Y APELLIDOS	SEXO	FECHA NAC	EDAD ACTUAL
14242542	CEDULA CIUD.	14242542	JORGE BUITRAGO MAHECHA	MASCULINO	1962/09/23	59 Años 4 Meses 18 Dias

- TOMOGRAFIA COMPUTADA DE TORAX SIMPLE  
IMÁGENES DE APARIENCIA LÍTICA SECUNDARIA QUE COMPROMETEN LOS CUERPOS VERTEBRALES, ELEMENTOS,  
POSTERIORES Y MANUBRIO ETERNAL A CORRELACIONAR CON ESTUDIOS COMPLEMENTARIOS. NÓDULO TIROIDEO  
PARA CUAL SE RECOMIENDA ESTUDIO COMPLEMENTARIO CON ECOGRAFIA.

29/11/2021

RADIOGRAFIA DE COLUMNA LUMBOSACRA: DISCRETA ACTITUD ESCOLIOTICA DE VERTICE DERECHO CON ANGULO DE  
COBB 6 GRADOS, DISMINUCION DE ESPACIOS DISCALES INTERVERTEBRALES L3-L4, L4- L5 Y L5- S1, OSTEOPOROSIS  
MARGINALES

RADIOGRAFIA DE REJA COSTAL  
CALCIFICACION DE LOS ULTIMOS ARCOS COSTALES LAS ESTRUCTURAS OSEAS SON DE ASPECTO RADIOGRAFICO  
NORMAL SIN EVIDENCIA DE LESIONES TRAUMATICAS NI EXPANSIVAS. TEJIDO BLANDOS SIN ALTERACIONES

### ANALISIS:

PACIENTE DE 54 AÑOS CON DIAGNOSTICOS DESCRITOS QUIEN SE ENCUENTRA EN MANEJO INTRAHOSPITALRIO EN  
CONTEXTO DE ENFERMEDAD METASTASICA OSEA SIN PRIMARIO CONOCIDO SON BAJA SOSPECHA DE TIROIDES Y  
BAJA SOSPECHA DE MIELOMA MULTIPLE ANTE REPORTE DE SERIE OSEA SIN LESIONES SUGESTIVAS DE MIELOMA EN  
EL MOMENTO HEMODINAMICAMENTE ESTABLE AFEBRIL HIDRATADO NO SIGNOS DE RESPUESTA INFLAMATORIA  
SISTEMICA NO SIGNOS DE BAJO GASTO AL EXAMEN FÍSICO CON HALLAZGOS DESCRITOS CIFRAS TENSIONALES EN  
METAS SE REALIZA BIOPSIA DE TIROIDES A LA ESPERA DE REPORTE DE Gammagrafia OSEA Y DE ENDOSCOPIA DE  
VIAS DIGESTIVAS ALTAS QUE REPORTA GASTRITIS ERYTEMATOSA ANTRAL, EN MANEJO ACTUAL POR EL SERVICIO DE  
MEDICINA INTERNA PACIENTE SIN REQUERIMIENTO DE SOPORTE VASOPRESOR O INOTROPICO PENDIENTE  
PLANTEACION DE BIOPSIA DE METASTASIS OSEA PENDIENTE REPORTE DE IMAGENES PARA AMPLIACION DE ESTUDIOS  
POR EL MOMENTO SE INDICA CONTINUAR CON IGUAL MANEJO MEDICO SE INDICA TRASLADO A PISO SEGUN  
DISPONIBILIDAD DE CAMA SE EXPLICA AL PACIENTE

### PLAN:

- HOSPITALIZACION POR MEDICINA INTERNA
- DIETA NORMAL
- SOLUCION SALINA 0.9% 60 CC/HORA
- ACETAMINOFEN + CODEINA 1 TBTA CADA 8 HORAS \*\*\*\*\*LO TIENE EL PACIENTE\*\*\*\*\*
- LEVOTIROXINA 75 MCG DIA \*\*\*\*\*CONCILIACION MEDICAMENTOSA\*\*\*\*\*
- DALTEPARINA 5000 AL DIA
- OMEPRAZOL 20 MG DIA
- PENDIENTES: ELECTROFORESIS DE PROTEINAS DE CADENA LIGERA
- PENDIENTE GAMAGRAFIA ÓSEA,
- PENDIENTE REPORTE DE PATOLOGÍA BIOPSIA TIROIDES 01/12/2021
- TRASLADO A PISO SEGUN DISPONIBILIDAD DE CAMA .
- CSV AV

### OBJETIVO

EVOLUCION TURNO NOCHE

OBSERVACION 1

CAMA 18

JORGE BUITRAGO MAHECHA.

CC. 14242542

SERVICIO TRATANTE MEDICINA INTERNA



POLICIA NACIONAL

# DIRECCIÓN DE SANIDAD

## HISTORIA CLÍNICA

FECHA DE  
IMPRESIÓN

10 Febrero 2022

Folio No. 83 de 264

### IDENTIFICACION

Nro. HC	TP. IDENTIFICA	Nro. IDENTIFICA	NOMBRES Y APELLIDOS	SEXO	FECHA NAC	EDAD ACTUAL
14242542	CEDULA CIUD.	14242542	JORGE BUITRAGO MAHECHA	MASCULINO	1962/09/23	59 Años 4 Meses 18 Dias

PACIENTE MASCULINO DE 59 AÑOS CON DIGANOSTICOS DE:

1. ENFERMEDAD METASTÁSICA ÓSEA PRIMARIO A ESTABLECER.
2. CA DE TIROIDES?.
3. MIELOMA MULTIPLE?.
4. HIPERPLASIA PROSTÁTICA A CONFIRMAR.
5. RADICULOPATIA.
6. HIPOTIROIDISMO EN SUPLENCIA.
7. SECUELAS DE ACV MS.
8. GASTRITIS ERITEMATOSA ANTRAL

S// PACIENTE REFIERE SENTIRSE BIEN NGEA DOLOR TORACICO NIEGA DIFICUTLAD RESPIR ATORIA NIEGA OTRA SINTOMATOLOGIA

### EXAMEN FISICO:

BUEN ESTADO GENERAL, ALERTA, HIDRATADO

FC: 67 LATIDOS/MIN; FR: 19 VENTILACIONES/MIN; TA: 135/75 MMHG; SAT: 91 % AMBIENTE, T: 36.4°C

CABEZA Y CUELLO:, NORMOCEFALO, MUCOSA ORAL HUMEDA, CONJUNTIVAS NORMOCROMICAS, ESCLERAS CONJUNTIVAS ANICTERICAS, CUELLO MOVIL SIN ADENOPATIAS PALPABLES, SIN INGURGITACION YUGULAR, NO PRESENTA DOLOR, NO PRESENCIA DE NODULOS.

TORAX: SIMETRICO, NORMO-EXPANSIBLE, SIN SIGNOS DE DIFICULTAD RESPIRATORIA, RUIDOS PULMONARE S CON MURMULLO VESICULAR CONSERVADO, SIN AGREGADOS, RUIDOS CARDIACOS RITMICOS SIN SOPLOS O AGREGADOS

A LA PALPACIÓN DE COSTILLAS FLOTANTES DOLOR .

ABDOMEN: BLANDO, DEPRESIBLE, DOLOROSO A LA PALPACIÓN, PERISTALTISMO AUMENTADAS,SIN SIGNOS DE IRRITACION PE RITONEAL.

EXTREMIDADES: SIMETRICAS, EUTROFICAS, SIN PRESENCIA DE EDEMAS, ADECUADA PERFUSION DISTAL, LLENADO CAPILAR <2 SEG. NEUROLOGICO: CONSCIENTE, ALERTA, ORIENTADO EN SUS TRES ESFERAS, PARES CRANEALES INDEMNES, GLASGOW 15/15, BUENA ORIENTANCION EN LAS TRES ESFERAS, SIN DEFICIT MOTOR NI SENSITIVO APARENTE Y SIN SIGNOS DE FOCALIZACION.

### PARACLINICOS

02/12/2021

ESOFAGOGASTRODUEENOSCOPIA

GASTRITIS ERITEMATOSA ANTRAL

01/12/2021: SERIE OSEA HUESOS LARGOS: LESIÓN LITICA INESPECIFICA EN LA REGION P ARIETAL SIN EVIDENCIA DE LESIONES TIPICAS DE MIELOMA MULTIPLE. LESIÓN LITICA DE HUESO ILIACO IZQUIERDO.

30/11/2021

- T4 TOTAL TETRAYODOTIRONINA 8.06 UG/DL NORMAL

- EXTENDIDO DE SANGRE PERIFERICA: NEUTROFILOS 61% LINF 32% MONOCITOS 5% EOSINOFILOS 2% SER IE ROJA CON ANISOCITOSIS RECUENTO PLAQUETARIO 222.000

- CUADRO HEMATICO WBC: 5320 NEU 3.150 LINF 1.650 HB 14.40 HTO 42.60 PLQ 222.000

- PERFIL TIROIDEO : T4 L 1.38 TSH 3.20

- ANTIGENO ESPECIFICO DE LA PROSTATA: 1.01 (NEGATIVO)

- ACIDO URICO 4.10

- PE RFIL HEPATICO BT 0.76 BD 0.26 BI 0.50 LDH 146 ALT 22 AST 13 ALBUMINA 4.18

- PERFIL RENAL: CREATININA 0.80 BUN 12.60

- ELECTROLITOS: CALCIO 8.40 MAGNESIO 1.85 POTASIO 4.07 SODIO 136

### IMAGENES/PROCEDIMIENTOS

30/11/2021

- TAC DE TÓRAX CONTRASTADO: Opin ión: Nódulo tiroideo derecho a valorar con ecografía complementaria. Imágenes de apariencia lítica en columna dorsal, considerar realización de gammagrafía ósea complementaria.

- TAC DE ABDOMEN CONTRASTADO: Próstata prominente. Hígado graso difuso.

Enfe rmedad diverticular del colon sin cambios inflamatorios. Lesiones óseas de apariencia lítica con compromiso de





POLICIA NACIONAL

# DIRECCIÓN DE SANIDAD

## HISTORIA CLÍNICA

FECHA DE  
IMPRESIÓN

10 Febrero 2022

Folio No. 84 de 264

### IDENTIFICACION

Nro. HC	TP. IDENTIFICA	Nro. IDENTIFICA	NOMBRES Y APELLIDOS	SEXO	FECHA NAC	EDAD ACTUAL
14242542	CEDULA CIUD.	14242542	JORGE BUITRAGO MAHECHA	MASCULINO	1962/09/23	59 A?os 4 Meses 18 Dias

columna e iliacos, de apariencia neoplásica secundaria, considerar gamagrafía ósea complementaria.

- TAC DE CUELLO: Nódulo en lóbulo tiroideo derecho, requiere valoración complementaria con estudio ecográfico.

Lesiones de apariencia lítica en columna cervical y dorsal, de sugieren origen neoplásico secundario.

30/11/2021

- ULTRASONOGRAFIA DIAGNOSTICA DE TIROIDES

NODULOS DESCRITO A NIVEL DEL ISTMO Y EL LOBULO DERECHO DE MAS PROBABLE ORIGEN DE BOCIO. SE RECOMIENDO BIOPSIA DEL NODULO DE TAMAÑO EN EL LOBULO DERECHO. AREA DE MICROCALFICACIONES DESCRITAS EN EL LOBULO IZQUIERDO DE LA CUAL SE RECOMIENDA BIOPSIA COMPLEMENTARIA, PEQUEÑO QUISTE TIPO GLOSO

- TOMOGRAFIA COMPUTADA DE TORAX SIMPLE

IMÁGENES DE APARIENCIA LÍTICA SECUNDARIA QUE COMPROMETEN LOS CUERPOS VERTEBRALES, ELEMENTOS, POSTERIORES Y MANUBRIO ESTERNAL A CORRELACIONAR CON ESTUDIOS COMPLEMENTARIOS. NÓDULO TIROIDEO PARA CUAL SE RECOMIENDA ESTUDIO COMPLEMENTARIO CON ECOGRAFIA.

29/11/2021

RADIOGRAFIA DE COLUMNA LUMBOSACRA: DISCRETA ACTITUD ESCOLIOTICA DE VERTICE DERECHO CON ANGULO DE COBB 6 GRADOS, DISMINUCION DE ESPACIOS DISCALES INTERVERTEBRALES L3-L4, L4- L5 Y L5-S1, OSTEOFITOS MARGINALES

RADIOGRAFIA DE REJA COSTAL

CALCIFICACION DE LOS ULTIMOS ARCOS COSTALES LAS ESTRUCTURAS OSEAS SON DE ASPECTO RADIOGRAFICO NORMAL SIN EVIDENCIA DE LESIONES TRAUMATICAS NI EXPANSIVAS. TEJIDO BLANDO SIN ALTERACIONES

### ANALISIS:

PACIENTE DE 54 AÑOS CON DIAGNOSTICOS DESCRITOS QUIEN SE ENCUENTRA EN MANEJO INTRAHOSPITALARIO EN CONTEXTO DE ENFERMEDAD METASTASICA OSEA SIN PRIMARIO CONOCIDO SON BAJA SOSPECHA DE TIROIDES Y BAJA SOSPECHA DE MIELOMA MULTIPLE ANTE REPORTE DE SERIE OSEA SIN LESIONES POR MEDICINA INTERNA

- DIETA NORMAL

- SOLUCION SALINA 0.9% 60 CC/HORA

- ACETAMINOFEN + CODEINA 1 TBTA CADA 8 HORAS \*\*\*\*\*LO TIENE EL PACIENTE\*\*\*\*\*

- LEVOTIROXINA 75 MCG DIA \*\*\*\*\*CONCILIACION MEDICAMENTOSA\*\*\*\*\*

- DALTEPARINA 5000 AL DIA

- OMEP SUGESTIVAS DE MIELOMA EN EL MOMENTO HEMODINAMICAMENTE ESTABLE AFEBRIL HIDRATADO NO SIGNOS DE RESPUESTA INFLAMATORIA SISTEMICA NO SIGNOS DE BAJO GASTO AL EXAMEN FICO CON HALLAZGOS DESCRITOS CIFRAS TENSIONALES EN METAS SE REALIZA BIOPSIA DE TIROIDES A LA ESPERA DE REPORTE DE GAMMAGRAFIA OSEA Y DE ENDOSCOPIA DE VIAS DIGESTIVAS ALTAS QUE REPORTA GASTRITIS ERITEMATOSA ANTRAL, EN MANEJO ACTUAL POR EL SERVICIO DE MEDICINA INTERNA PACIENTE SIN REQUEIRIMIENTO DE SOPORTE VASOPRESOR O INOTROPICO PENDIENTE PLANTEACION DE BIOPSIA DE METASTASIS OSEA PENDIENTE REPORTE DE IMAGENS PARA AMPLIACION DE ESTUDIOS POR EL MOMENTO SE INDICA CONTINUAR CON IGUAL MANEJO MEDICO SE INDICA TRASLADO A PISO SEGUN DISPONIBILIDAD DE CAMA SE EXPLICA AL PACIENTE

### PLAN:

- HOSPITALIZACION RAZOL 20 MG DIA

- PENDIENTES: ELECTROFORESIS DE PROTEINAS DE CADENA LIGERA

- PENDIENTE GAMAGRAFIA OSEA,



POLICIA NACIONAL

# DIRECCIÓN DE SANIDAD

## HISTORIA CLÍNICA

FECHA DE  
IMPRESIÓN

10 Febrero 2022

Folio No. 85 de 264

### IDENTIFICACION

Nro. HC	TP. IDENTIFICA	Nro. IDENTIFICA	NOMBRES Y APELLIDOS	SEXO	FECHA NAC	EDAD ACTUAL
14242542	CEDULA CIUD.	14242542	JORGE BUITRAGO MAHECHA	MASCULINO	1962/09/23	59 Años 4 Meses 18 Dias

- PENDIENTE REPORTE DE PATOLOGÍA BIOPSIA TIROIDES 01/12/2021

- TRASLADO A PISO SEGUN DISPONIBILIDAD DE CAMA .

-CSV AV

### ANALISIS

EVOLUCION TURNO NOCHE

OBSERVACION 1

CAMA 18

JORGE BUITRAGO MAHECHA.

CC. 14242542

SERVICIO TRATANTE MEDICINA INTERNA

PACIENTE MASCULINO DE 59 AÑOS CON DIGANOSTICOS DE:

1. ENFERMEDAD METASTÁSICA ÓSEA PRIMARIO A ESTABLECER.

2. CA DE TIROIDES?.

3. MIELOMA MULTIPLE?.

4. HIPERPLASIA PROSTÁTICA A CONFIRMAR.

5. RADICULOPATIA.

6. HIPOTIROIDISMO EN SUPLENCIA.

7. SECUELAS DE ACV MS.

8. GASTRITIS ERITEMATOSA ANTRAL

S// PACIENTE REFIERE SENTIRSE BIEN NGEA DOLOR TORACICO NIEGA DIFICUTLAD RESPIR ATORIA NIEGA OTRA SINTOMATOLOGIA

EXAMEN FISICO:

BUEN ESTADO GENERAL, ALERTA, HIDRATADO

FC: 67 LATIDOS/MIN; FR: 19 VENTILACIONES/MIN; TA: 135/75 MMHG; SAT: 91 % AMBIENTE, T: 36.4°C

CABEZA Y CUELLO: NORMOCEFALO, MUCOSA ORAL HUMEDA, CONJUNTIVAS NORMOCROMICAS, ESCLERAS CONJUNTIVAS ANICTERICAS, CUELLO MOVIL SIN ADENOPATIAS PALPABLES, SIN INGURGITACION YUGULAR, NO PRESENTA DOLOR, NO PRESENCIA DE NODULOS.

TORAX: SIMETRICO, NORMO-EXPANSIBLE, SIN SIGNOS DE DIFICULTAD RESPIRATORIA, RUIDOS PULMONARE S CON MURMULLO VESICULAR CONSERVADO, SIN AGREGADOS, RUIDOS CARDIACOS RITMICOS SIN SOPLOS O AGREGADOS A LA PALPACIÓN DE COSTILLAS FLOTANTES DOLOR .

ABDOMEN: BLANDO, DEPRESIBLE, DOLOROSO A LA PALPACIÓN, PERISTALTISMO AUMENTADAS,SIN SIGNOS DE IRRITACION PE RITONEAL.

EXTREMIDADES: SIMETRICAS, EUTROFICAS, SIN PRESENCIA DE EDEMAS, ADECUADA PERFUSION DISTAL, LLENADO CAPILAR <2 SEG. NEUROLOGICO: CONSCIENTE, ALERTA, ORIENTADO EN SUS TRES ESFERAS, PARES CRANEALES INDEMNES, GLASGOW 15/15, BUENA ORIENTANCION EN LAS TRES ESFERAS, SIN DEFICIT MOTOR NI SENSITIVO APARENTE Y SIN SIGNOS DE FOCALIZACION.

PARACLINICOS

02/12/2021

ESOFAGOGASTRODUEENOSCOPIA

GASTRITIS ERITEMATOSA ANTRAL

01/12/2021: SERIE OSEA HUESOS LARGOS: LESIÓN LITICA INESPECIFICA EN LA REGION P ARIETAL SIN EVIDENCIA DE LESIONES TIPICAS DE MIELOMA MULTIPLE. LESIÓN LITICA DE HUESO ILIACO IZQUIERDO.

30/11/2021

- T4 TOTAL TETRAYODOTIRONINA 8.06 UG/DL NORMAL

- EXTENDIDO DE SANGRE PERIFERICA: NEUTROFILOS 61% LINF 32% MONOCITOS 5% EOSINOFILOS 2% SER IE ROJA CON ANISOCITOSIS RECUENTO PLAQUETARIO 222.000

- CUADRO HEMATICO WBC: 5320 NEU 3.150 LINF 1.650 HB 14.40 HTO 42.60 PLQ 222.000



POLICIA NACIONAL

# DIRECCIÓN DE SANIDAD

## HISTORIA CLÍNICA

FECHA DE IMPRESIÓN

10 Febrero 2022

Folio No. 86 de 264

### IDENTIFICACION

Nro. HC	TP. IDENTIFICA	Nro. IDENTIFICA	NOMBRES Y APELLIDOS	SEXO	FECHA NAC	EDAD ACTUAL
14242542	CEDULA CIUD.	14242542	JORGE BUITRAGO MAHECHA	MASCULINO	1962/09/23	59 Años 4 Meses 18 Dias

- PERFIL TIROIDEO : T4 L 1.38 TSH 3.20
- ANTIGENO ESPECIFICO DE LA PROSTATA: 1.01 (NEGATIVO)
- ACIDO URICO 4.10
- PE RFIL HEPATICO BT 0.76 BD 0.26 BI 0.50 LDH 146 ALT 22 AST 13 ALBUMINA 4.18
- PERFIL RENAL: CREATININA 0.80 BUN 12.60
- ELECTROLITOS: CALCIO 8.40 MAGNESIO 1.85 POTASIO 4.07 SODIO 136

### IMAGENES/PROCEDIMIENTOS

30/11/2021

- TAC DE TÓRAX CONTRASTADO: Opin ión: Nódulo tiroideo derecho a valorar con ecografía complementaria. Imágenes de apariencia lítica en columna dorsal, considerar realización de gammagrafía ósea complementaria.
- TAC DE ABDOMEN CONTRASTADO: Próstata prominente. Hígado graso difuso. Enfe rmedad diverticular del colon sin cambios inflamatorios. Lesiones óseas de apariencia lítica con compromiso de columna e iliacos, de apariencia neoplásica secundaria, considerar gamagrafía ósea complementaria.
- TAC DE CUELLO: Nódulo en lóbulo tiroideo d erecho, requiere valoración complementaria con estudio ecográfico. Lesiones de apariencia lítica en columna cervical y dorsal, de sugieren origen neoplásico secundario.

30/11/2021

- ULTRASONOGRAFIA DIAGNOSTICA DE TIROIDES  
NODULOS DESCRITO A NIVEL D EL ISTMO Y EL LOBULO DERECHO DE MAS PROBABLE ORIGEN DE BOCIO. SE RECOMIENDO BIOPSIA DEL NODULO DE TAMAÑO EN EL LOBULO DERECHO. AREA DE MICROCALCIFICACIONES DESCRITAS EN EL LOBULO IZQUIERDO DE LA CUAL SE RECOMIENDA BIOPSIA COMPLEMENTARIA, PEQUEÑO QUISTE TIR OGLOSO

- TOMOGRAFIA COMPUTADA DE TORAX SIMPLE  
IMÁGENES DE APARIENCIA LÍTICA SECUNDARIA QUE COMPROMETEN LOS CUERPOS VERTEBRALES, ELEMENTOS, POSTERIORES Y MANUBRIO ETERNAL A CORRELACIONAR CON ESTUDIOS COMPLEMENTARIOS. NÓDULO TIROIDEO PARA CUAL SE R ECOMIENDA ESTUDIO COMPLEMENTARIO CON ECOGRAFIA.

29/11/2021

- RADIOGRAFIA DE COLUMNA LUMBOSACRA: DISCRETA ACTITUD ESCOLIOTICA DE VERTICE DERECHO CON ANGULO DE COBB 6 GRADOS, DISMINUCION DE ESPACIOS DISCALES INTERVERTEBRALES L3-L4, L4- L5 Y L5- S1, OSTEOF ITOS MARGINALES


### RADIOGRAFIA DE REJA COSTAL

- CALCIFICACION DE LOS ULTIMOS ARCOS COSTALES LAS ESTRUCTURAS OSEAS SON DE ASPECTO RADIOGRAFICO NORMAL SIN EVIDENCIA DE LESIONES TRAUMATICAS NI EXPANSIVAS. TEJIDO BLANDOS SIN ALTERACIONES

### ANALISIS:

- PACIEN TE DE 54 AÑOS CON DIANGOSTICOS DESCRTOS QUIEN SE ENCUENTRA EN MANEJO INTRAHOSPITALRIO EN CONTEXTO DE ENFERMEDAD METASTASICA OSEA SIN PRIMARO CONOCIDO SON BAJA SOSPECHA DE TIROIDES Y BAJA SOSPECHA DE MIELOMA MULTIPLE ANTE REPORTE DE SERIE OSEA SIN LESIONES N POR MEDICINA INTERNA

- DIETA NORMAL
- SOLUCION SALINA 0.9% 60 CC/HORA
- ACETAMINOFEN + CODEINA 1 TBTA CADA 8 HORAS \*\*\*\*\*LO TIENE EL PACIENTE\*\*\*\*\*
- LEVOTIROXINA 75 MCG DIA \*\*\*\*\*CONCILIACION MEDICAMENTOSA\*\*\*\*\*
- DALTEPARINA 5000 AL DIA
- OMEP SUGESTIVAS DE MIELOMA EN EL MOMENTO HEMODINAMICAMENTE ESTABLE AFEBRIL HIDRATADO NO SIGNOS DE RESPUESTA INFLAMATORIA SISTEMICA NO SIGNOS DE BAJO GASTO AL EXAMEN FICO CON HALLAZGOS DESCRITOS CIFRAS TENSIONALES EN METAS SE REALIZA BIOPSIA DE TIROIDES A LA ESPERA DE REPORTE DE GAMMAGRAFIA OSEA Y DE ENDOSCOPIA DE VIAS DIGESTIVAS ALTAS QUE REPORTA GASTRITIS ERITEMATOSA ANTRAL, EN MANEJOA CTUAL POR EL SERVICIO D EMEDICINA INTERNA PACIENTE SIN REQUEIRIMIENTO DE SOPIRTE VASOPRESOR O INOTROPICO PENDIENTE PLANTEAC ON DE BIOPSIA DE METASTASIS OSEA PENDIENTE REPORTE DE

 <b>POLICIA NACIONAL</b>	<div><b>DIRECCIÓN DE SANIDAD</b></div> <div>HISTORIA CLÍNICA</div>	<b>FECHA DE IMPRESIÓN</b> 10 Febrero 2022 Folio No. 87 de 264
---	--	---

IDENTIFICACION						
Nro. HC	TP. IDENTIFICA	Nro. IDENTIFICA	NOMBRES Y APELLIDOS	SEXO	FECHA NAC	EDAD ACTUAL
14242542	CEDULA CIUD.	14242542	JORGE BUITRAGO MAHECHA	MASCULINO	1962/09/23	59 A?os 4 Meses 18 Dias

IMAGENS PARA AMPLIACION DE ESTUDIOS POR EL MOMENTO SE INDICA CONTINUAR CON IGUAL MANEJO EMDICO SE INDICA TRASLADO A PISO EGUN DISPONIBILIDAD DE CAMA SE EXPLICA APACIENTE

PLAN:

- HOSPITALIZACIO RAZOL 20 MG DIA
- PENDIENTES: ELECT ROFORESIS DE PROTEINAS DE CADENA LIGERA
- PENDIENTE GAMAGRAFÍA ÓSEA,
- PENDIENTE REPORTE DE PATOLOGÍA BIOPSIA TIROIDES 01/12/2021
- TRASLADO A PISO SEGUN DISPONIBILIDAD DE CAMA .
- CSV AV

DIAGNOSTICOS					
PRINCIPAL	Código	DESCRIPCION	TIPO	EJE	EST INF. NOSOCOMIAL
SI	R074	DOLOR EN EL PECHO NO ESPECIFICADO	IMPRESION	--	--

CONDUCTAS - ORDENES DE MEDICAMENTOS - MEDICAMENTOS HOSPITALARIA

Descripción	Dosificación	Und. Medidas	c/horas	Total	Via Administración	Días Acumulados
OMEPRAZOL 20 MG	1	CAPSULAS	24	1	ORAL	2
Observaciones						
--						
SOLUCION SALINA NORMAL 0,9% BOLSA FRASCO 500 ML DE 500 MILILITRO BOLSA PARENTERAL	3	ML	60	1	ENDOVENOSA PERIFERICA	3
Observaciones						
--						
L-TIROXINA SODICA 75 MCG	2	TABLETA	24	2	ORAL	3
Observaciones						
--						
HEPARINA DE BAJO P.M. (4000-6001 U.I). DE 5000 UI	1	JER. PRELLENA	24	1	SUBCUTANEA	2
Observaciones						
--						

Conductas - Ordenes de Enfermeria

Número Solicitud	Número	Descripción
2112000834	1	HOSPITALIZAR POR MEDICINA INTERNA
2112000834	2	DIETA NORMAL
2112000834	3	SSN SALINA 0.9% 60 CCHORA
2112000834	4	ACETAMINOFEN + CODEINA 1 TBTA CADA 8 HORAS LO TIENE EL PACIENTE
2112000834	5	LEVOTIROXINA 75 MCG
2112000834	6	DALTEPARINA 5000 AL DIA
2112000834	7	OMEPRAZOL 20MG DIA
2112000834	8	PENDIENTE: ELECTROFORESIS DE PROTEINAS DE CADENA LIGERA
2112000834	9	PENDIENTE GAMAGRAFIA OSEA
2112000834	10	PENDIENTE REPORTE DE PATOLOGIA BIOPSIA TIROIDES 01/12/2021
2112000834	11	TRASLADO A PISO SEGUN DISPONIBILIDAD DE CAMA
2112000834	12	CSV AV

IDENTIFICACION						
Nro. HC	TP. IDENTIFICA	Nro. IDENTIFICA	NOMBRES Y APELLIDOS	SEXO	FECHA NAC	EDAD ACTUAL
14242542	CEDULA CIUD.	14242542	JORGE BUITRAGO MAHECHA	MASCULINO	1962/09/23	59 A?os 4 Meses 18 Dias

EVENTO 104

FECHA CONSULTA	TIPO CONSULTA	ORIGEN CONSULTA	AMBITO	CIUDAD	ESP
2021/11/30 08:15:44a.m.	--	INDEFINIDO	HOSPITALARIO	BOGOTA D.C.	HOSPITAL CENTRAL
No. HC FISICA					
14242542 PF00					

EVOLUCIÓN 20 - CAMA Nro. EXT 18 - FECHA EVOLUCIÓN 2021/12/03 09:05:54a.m.

INFORMACION DEL MEDICO				
TIPO IDENTIFICACION	Nro. IDENTIFICACION	NOMBRES Y APELLIDOS	ESPECIALIDAD	SUBESPECIALIDAD
CEDULA CIUD.	91532697	HELIO JOSE MANTILLA DURAN	MEDICINA INTERNA	MEDICINA INTERNA

ANAMNESIS MOTIVO CONSULTA

ANAMNESIS - ENFERMEDAD ACTUAL

ANAMNESIS REVISIÓN POR SISTEMAS

Descripción	Pregunta Nombre	Respuesta	Observaciones
GENERALES	GENERAL	No	--

ANAMNESIS

Finalidad de la consulta	ALTERACIONES DEL ADULTO
Causa Externa	ENFERMEDAD GENERAL
Programa	--

EVOLUCIÓN

SUBJETIVO

SE ABRE FOLIO PARA REVISIÓN DE HISTORIA CLÍNICA.

OBJETIVO

SE ABRE FOLIO PARA REVISIÓN DE HISTORIA CLÍNICA.

ANALISIS

SE ABRE FOLIO PARA REVISIÓN DE HISTORIA CLÍNICA.

DIAGNOSTICOS

PRINCIPAL	Código	DESCRIPCION	TIPO	EJE	EST INF. NOSOCOMIAL
SI	R074	DOLOR EN EL PECHO NO ESPECIFICADO	IMPRESION	--	--

Conductas - Interconsultas / Remisiones

Especialidad	Tipo	Acción de Salud	Datos Clínicos de Importancia
ORTOPEDIA	Interconsulta	**INTERCONSULTA POR ESPECIALISTA EN ORTOPEDIA Y TRAUMATOLOGIA	BIOPSIA DE HUESO, ENFERMEDAD LITICA MÚLTIPLE SIN PRIMARIO CONOCIDO.
HEMATOLOGIA	Interconsulta	**INTERCONSULTA POR ESPECIALISTA EN HEMATOLOGIA	ENFERMEDAD ÓSEA METASTÁSICA LÍTICA, DESCARTAR MIELOMA, BIOPSIA MÈDULA ÓSEA?
ANESTESIOLOGIA	Interconsulta	**INTERCONSULTA POR ESPECIALISTA EN ANESTESIOLOGIA	COLONOSCOPIA BAJO SEDACIÒN.

Conductas - Ord. de Servicio

Tipo de Orden	PROCED. DIAGNOSTICOS		
No. Orden	2112001987	Prioridad:	NORMAL

 <b>POLICIA NACIONAL</b>	<b>DIRECCIÓN DE SANIDAD</b>  <b>HISTORIA CLÍNICA</b>	<b>FECHA DE IMPRESIÓN</b> 10 Febrero 2022  Folio No. 89 de 264
---	--	---

IDENTIFICACION						
Nro. HC	TP. IDENTIFICA	Nro. IDENTIFICA	NOMBRES Y APELLIDOS	SEXO	FECHA NAC	EDAD ACTUAL
14242542	CEDULA CIUD.	14242542	JORGE BUITRAGO MAHECHA	MASCULINO	1962/09/23	59 A?os 4 Meses 18 Dias

Prestación: 452301 Cantidad: 1  
Descripción: COLONOSCOPIA TOTAL  
Datos Clinicos de Importancia: ENFERMEDAD LÍTICA METASTÁSICA SIN PRIMARIO CONOCIDO, BAJO SEDACIÓN.  
Prioridad: NORMAL

Tipo de Orden LABORATORIO  
No. Orden 2112014076 Prioridad: NORMAL

Prestación: 906812 Cantidad: 1  
Descripción: ELECTROFORESIS DE PROTEINAS EN CUALQUIER LIQUIDO INCLUIDO SUERO Y ORINA +  
Datos Clinicos de Importancia: MIELOMA A DESCARTAR.  
Prioridad: NORMAL

No. Orden 2112014091 Prioridad: NORMAL  
Prestación: 906837B Cantidad: 1  
Descripción: \*\*INMUNOGLOBULINAS CADENAS LIVIANAS KAPPA Y LAMBDA SEMIAUTOMATIZADO O AUTOMATIZADO  
Datos Clinicos de Importancia: CADENAS LIVIANAS KAPPA Y LAMBDA EN SUERO.  
Prioridad: NORMAL

EVENTO 104

FECHA CONSULTA	TIPO CONSULTA	ORIGEN CONSULTA	AMBITO	CIUDAD	ESP
2021/11/30 08:15:44a.m.	--	INDEFINIDO	HOSPITALARIO	BOGOTA D.C.	HOSPITAL CENTRAL
No. HC FISICA 14242542 PF00					

EVOLUCIÓN 21 - CAMA Nro. EXT 18 - FECHA EVOLUCIÓN 2021/12/03 09:37:02a.m.

INFORMACION DEL MEDICO				
TIPO IDENTIFICACION	Nro. IDENTIFICACION	NOMBRES Y APELLIDOS	ESPECIALIDAD	SUBESPECIALIDAD
CEDULA CIUD.	91532697	HELIO JOSE MANTILLA DURAN	MEDICINA INTERNA	MEDICINA INTERNA

ANAMNESIS MOTIVO CONSULTA

ANAMNESIS - ENFERMEDAD ACTUAL

ANAMNESIS REVISIÓN POR SISTEMAS

Descripción	Pregunta Nombre	Respuesta	Observaciones
GENERALES	GENERAL	No	--

ANAMNESIS

Finalidad de la consulta ALTERACIONES DEL ADULTO  
Causa Externa ENFERMEDAD GENERAL  
Programa --

EVOLUCIÓN

SUBJETIVO  
JORGE BUITRAGO MAHECHA





POLICIA NACIONAL

# DIRECCIÓN DE SANIDAD

## HISTORIA CLÍNICA

FECHA DE  
IMPRESIÓN

10 Febrero 2022

Folio No. 90 de 264

### IDENTIFICACION

Nro. HC	TP. IDENTIFICA	Nro. IDENTIFICA	NOMBRES Y APELLIDOS	SEXO	FECHA NAC	EDAD ACTUAL
14242542	CEDULA CIUD.	14242542	JORGE BUITRAGO MAHECHA	MASCULINO	1962/09/23	59 A?os 4 Meses 18 Dias

### \*\*EVOLUCIÓN MEDICINA INTERNA\*\*

JORGE BUITRAGO MAHECHA.

CC. 14242542

OBSERVACIÓN 1 CAMA 18

PACIENTE MASCULINO DE 59 AÑOS CON DIGANOSTICOS DE:

- ENFERMEDAD METASTÁSICA ÓSEA LÍTICA PRIMARIO A ESTABLECER.
- CA DE TIROIDES?.
- MIELOMA MULTIPLE?.
- HIPERPLASIA PROSTÁTICA.
- RADICULOPATIA.
- HIPOTIROIDISMO EN SUPLENCIA.
- SECUELAS DE ACV MS.

S// PACIENTE REFIERE MEJORÍA DEL DOLOR, DIURESIS Y DEPOSICIÓN POSITIVAS.

### EXAMEN FISICO:

BUEN ESTADO GENERAL, ALERTA, HIDRATA DO

FC: 67 LATIDOS/MIN; FR: 19 VENTILACIONES/MIN; TA: 130/84 MMHG; SAT: 91 % AMBIENTE, T: 36.4°C

CABEZA Y CUELLO: NORMOCEFALO, MUCOSA ORAL HUMEDA, CONJUNTIVAS NORMOCROMICAS, ESCLERAS CONJUNTIVAS ANICTERICAS, CUELLO MOVIL SIN ADENOPATIAS PALPABLES, SIN INGURGITACION YUGULAR, NO PRESENTA DOLOR, NO PRESENCIA DE NODULOS.

TORAX: SIMETRICO, NORMO-EXPANSIBLE, SIN SIGNOS DE DIFICULTAD RESPIRATORIA, RUIDOS PULMONARES CON MURMULLO VESICULAR CONSERVADO, SIN AGREGADOS, RUIDOS CARDIACOS RITMICOS SIN SOPLOS O AGREGADOS A LA PALPACIÓN DE COSTILLAS FLOTANTES DOLOR .

ABDOMEN: BLANDO, DEPRESIBLE, DOLOROSO A LA PALPACIÓN, PERISTALTISMO AUMENTADAS, SIN SIGNOS DE IRRITACION PERITONEAL.

EXTREMIDADES: SIMETRICAS, EUTROFICAS, SIN PRESENCIA DE EDEMAS, ADECUADA PERFUSION DISTAL, LLENADO CAPILAR <2 SEG. NEUROLOGICO: CONSCIENTE, ALERTA, ORIENTADO EN SUS TRES ESFERAS, PARES CRANEALES INDEMNES, GLASGOW 15/15, BUENA ORIENTANCION EN LAS TRES ESFERAS, SIN DEFICIT MOTOR NI SENSITIVO APARENTE Y SIN SIGNOS DE FOCALIZACION.

### \*\* \*\*\*\*\*PARACLINICOS\*\*\*\*\*

01/12/2021: SERIE OSEA HUESOS LARGOS: LESIÓN LITICA INESPECIFICA EN LA REGION PARIETAL SIN EVIDENCIA DE LESIONES TIPICAS DE MIELOMA MULTIPLE. LESIÓN LITICA DE HUESO ILIACO IZQUIERDO.

30/11/2021

- T4 TOTAL TETRAYODOTIRONINA 8 .06 UG/DL NORMAL

- EXTENDIDO DE SANGRE PERIFERICA: NEUTROFILOS 61% LINF 32% MONOCITOS 5% EOSINOFILOS 2% SERIE ROJA CON ANISOCITOSIS RECUENTO PLAQUETARIO 222.000

- CUADRO HEMATICO WBC: 5320 NEU 3.150 LINF 1.650 HB 14.40 HTO 42.60 PLQ 222.000

- PERFIL TI ROIDEO : T4 L 1.38 TSH 3.20

- ANTIGENO ESPECIFICO DE LA PROSTATA: 1.01 (NEGATIVO)

- ACIDO URICO 4.10

- PERFIL HEPATICO BT 0.76 BD 0.26 BI 0.50 LDH 146 ALT 22 AST 13 ALBUMINA 4.18

- PERFIL RENAL: CREATININA 0.80 BUN 12.60

- ELECTROLITOS: CALCIO 8.40 MAGNESIO 1.85 POTASIO 4.07 SODIO 136

### \*\*\*\*\*IMAGENES/PROCEDIMIENTOS\*\*\*\*\*

02/12/2021

ESOFAGOGASTRODUODENOSCOPIA:

ESOFAGO: MUCOSAY PERISTALTISMO NORMAL.

ESTÓMAGO: LAGO MUCOSO CLARO, MUCOSA FUNDO CORPORAL NORMAL, ANTRO CON ERITEMAS FOCALES.

DUO DENO: MUCOSA HASTA LA SEGUNDA PORCION NORMAL.

DIAGNOSTICO: 1. GASTRITIS ERITEMATOSA ANTRAL.



POLICIA NACIONAL

# DIRECCIÓN DE SANIDAD

## HISTORIA CLÍNICA

FECHA DE  
IMPRESIÓN

10 Febrero 2022

Folio No. 91 de 264

### IDENTIFICACION

Nro. HC	TP. IDENTIFICA	Nro. IDENTIFICA	NOMBRES Y APELLIDOS	SEXO	FECHA NAC	EDAD ACTUAL
14242542	CEDULA CIUD.	14242542	JORGE BUITRAGO MAHECHA	MASCULINO	1962/09/23	59 Años 4 Meses 18 Dias

30/11/2021

- TAC DE TÓRAX CONTRASTADO: Opinión: Nódulo tiroideo derecho a valorar con ecografía complementaria. Imágenes de apariencia lítica en columna dorsal I, considerar realización de gammagrafía ósea complementaria.

- TAC DE ABDOMEN CONTRASTADO: Próstata prominente. Hígado graso difuso.

Enfermedad diverticular del colon sin cambios inflamatorios. Lesiones óseas de apariencia lítica con compromiso de columna e iliacos, de apariencia neoplásica secundaria, considerar gammagrafía ósea complementaria.

- TAC DE CUELLO: Nódulo en lóbulo tiroideo derecho, requiere valoración complementaria con estudio ecográfico. Lesiones de apariencia lítica en columna cervical I y dorsal, de sugieren origen neoplásico secundario.

30/11/2021

- ULTRASONOGRAFIA DIAGNOSTICA DE TIROIDES

NODULOS DESCRITO A NIVEL DEL ISTMO Y EL LOBULO DERECHO DE MAS PROBABLE ORIGEN DE BOCIO. SE RECOMIENDO BIOPSIA DEL NODULO DE TAMAÑO EN EL LOBU LO DERECHO. AREA DE MICROCALCIFICACIONES DESCRITAS EN EL LOBULO IZQUIERDO DE LA CUAL SE RECOMIENDA BIOPSIA COMPLEMENTARIA, PEQUEÑO QUISTE TIROGLOSO

- TOMOGRAFIA COMPUTADA DE TORAX SIMPLE

IMÁGENES DE APARIENCIA LÍTICA SECUNDARIA QUE COMPROMETEN LOS CUERPOS VERTEBRALES, ELEMENTOS, POSTERIORES Y MANUBRIO ETERNAL A CORRELACIONAR CON ESTUDIOS COMPLEMENTARIOS. NÓDULO TIROIDEO PARA CUAL SE RECOMIENDA ESTUDIO COMPLEMENTARIO CON ECOGRAFIA.

29/11/2021

RADIOGRAFIA DE COLUMNA LUMBOSACRA: DISCRETA ACTITUD ESCOLIOTICA DE VERTICE DERECHO CON ANGULO DE COBB 6 GRADOS, DISMINUCION DE ESPACIOS DISCALES INTERVERTEBRALES L3-L4, L4- L5 Y L5- S1, OSTEOFITOS MARGINALES

RADIOGRAFIA DE REJA COSTAL

CALCIFICACION DE LOS ULTIMOS ARCOS COSTALES LAS ESTRUCTURAS OSEAS SON DE ASPECTO RADIOGRAFICO NORMAL SIN EVIDENCIA DE LESIONES TRAUMATICAS NI EXPANSIVAS. TEJIDO BLANDOS SIN ALTERACIONES

ANALISIS:

PACIENTE DE 54 AÑOS EN DÍA 3 DE ESTANCIA HOSPITALARIA CON DIAGNÓSTICO DE ENFERMEDAD METASTÁSICA ÓSEA LÍTICA SIN PRIMARIO CONOCIDO, CON BAJA SOSPECHA DE CÁNCER DE TIROIDES Y BAJA SOSPECHA DE MIELOMA ANTE REPORTE DE SERIE ÓSEA SIN LESIONES SUGESTIVAS DE MIELOMA, SIN ANEMIA NI FALLA RENAL. REPORTE DE ESOFAGODUODENOSCOPIA QUE EVIDENCIA GASTRITIS ERITEMATOSA ANTRAL, SIN HALLAZGOS ADICIONALES QUE INDIQUEN MALIGNIDAD. PENDIENTE GAMAGRAFÍA ÓSEA. DADO LO ANTERIOR, Y ANTE NO IDENTIFICACIÓN DE TUMOR PRIMARIO SE SOLICITA INTERCONSULTA CON ORTOPEDIA PARA VALORAR TOMA DE BIOPSIA ÓSEA, INTERCONSULTA CON HEMATOCONCOLOGÍA PARA VALORAR TOMA DE BIOPSIA DE MÉDULA ÓSEA, SE SOLICITA REALIZACIÓN DE COLONOSCOPIA. EXPLICO AL PACIENTE CONDUCTA QUE ENTIENDE Y ACEPTA.

PLAN:

- HOSPITALIZACION POR MEDICINA INTERNA

- DIETA NORMAL

- SOLUCION SALINA 0.9% 60 CC/HORA

- ACETAMINOFEN + CODEINA 1 TBTA CADA 8 HORAS \*\*\*\*\*LO TIENE EL PACIENTE\*\*\*\*\*

- LEVOTIROXINA 75 MCG DIA \*\*\*\*\*CONCILIACION MEDICAMENTOSA\*\*\*\*\*

- DALTEPARINA 5000 AL DIA

- OMEPRAZOL 20 MG DIA

- SS COLONOSCOPIA.

- SOLICITO INTERCONSULTAS CON SERVICIO DE ORTOPEDIA Y SERVICIO DE HEMATOCONCOLOGÍA.

- CSV -AC

- SOLICITO ELECTROFORESIS DE PROTEINAS, CADENAS LIVIANAS KAPPA Y LAMBDA.



POLICIA NACIONAL

# DIRECCIÓN DE SANIDAD

## HISTORIA CLÍNICA

FECHA DE  
IMPRESIÓN

10 Febrero 2022

Folio No. 92 de 264

### IDENTIFICACION

Nro. HC	TP. IDENTIFICA	Nro. IDENTIFICA	NOMBRES Y APELLIDOS	SEXO	FECHA NAC	EDAD ACTUAL
14242542	CEDULA CIUD.	14242542	JORGE BUITRAGO MAHECHA	MASCULINO	1962/09/23	59 Años 4 Meses 18 Dias

- PENDIENTE GAMAGRAFÍA ÓSEA.
- PENDIENTE REPORTE DE PATOLOGÍA BIOPSIA TIROIDES 01/12/2021.
- PENDIENTE REPORTE DE PATOLOGÍA BIOPSIA ANTRAL 02/12/2021.

### OBJETIVO

JORGE BUITRAGO MAHECHA  
\*\*EVOLUCIÓN MEDICINA INTERNA\*\*  
JORGE BUITRAGO MAHECHA.  
CC. 14242542  
OBSERVACIÓN 1 CAMA 18

PACIENTE MASCULINO DE 59 AÑOS CON DIGANOSTICOS DE:  
- ENFERMEDAD METASTÁSICA ÓSEA LÍTICA PRIMARIO A ESTABLECER.  
- CA DE TIROIDES?.  
- MIELOMA MULTIPLE?.  
- HIPERPLASIA PROSTÁTICA.  
- RADICULOPATIA.  
- HIPOTIROIDISMO EN SUPLENCIA.  
- SECUELAS DE ACV MS.

S// PACIENTE REFIERE MEJORÍA DEL DOLOR, DIURESIS Y DEPOSICIÓN POSITIVAS.

### EXAMEN FISICO:

BUEN ESTADO GENERAL, ALERTA, HIDRATA DO

FC: 67 LATIDOS/MIN; FR: 19 VENTILACIONES/MIN; TA: 130/84 MMHG; SAT: 91 % AMBIENTE, T: 36.4°C

CABEZA Y CUELLO: NORMOCEFALO, MUCOSA ORAL HUMEDA, CONJUNTIVAS NORMOCROMICAS, ESCLERAS CONJUNTIVAS ANICTERICAS, CUELLO MOVIL SIN ADENOPATIAS PALPABLES, SIN INGURGITACION YUGULAR, NO PRESENTA DOLOR, NO PRESENCIA DE NODULOS.

TORAX: SIMETRICO, NORMO-EXPANSIBLE, SIN SIGNOS DE DIFICULTAD RESPIRATORIA, RUIDOS PULMONARES CON MURMULLO VESICULAR CONSERVADO, SIN AGREGADOS, RUIDOS CARDIACOS RITMICOS SIN SOPLOS O .06 UG/DL NORMAL

- EXTENDIDO DE SANGRE PERIFERICA: NEUTROFILOS 61% LINF 32% MONOCITOS 5% EOSINOFILOS 2% SERIE ROJA CON ANISOCITOSIS RECUENTO PLAQUETARIO 222.000

- CUADRO HEMATICO WBC: 5320 NEU 3.150 LINF 1.650 HB 14.40 HTO 42.60 PLQ 222.000

- PERFIL TI AGREGADOS

A LA PALPACIÓN DE COSTILLAS FLOTANTES DOLOR .

ABDOMEN: BLANDO, DEPRESIBLE, DOLOROSO A LA PALPACIÓN, PERISTALTISMO AUMENTADAS, SIN SIGNOS DE IRRITACION PERITONEAL.

EXTREMIDADES: SIMETRICAS, EUTROFICAS, SIN PRESENCIA DE EDEMAS, ADECUADA PERFUSION DISTAL, LLENADO CAPILAR <2 SEG. NEUROLOGICO: CONSCIENTE, ALERTA, ORIENTADO EN SUS TRES ESFERAS, PARES CRANEALES INDEMNES, GLASGOW 15/15, BUENA ORIENTANCION EN LAS TRES ESFERAS, SIN DEFICIT MOTOR NI SENSITIVO APARENTE Y SIN SIGNOS DE FOCALIZACION.

### \*\* \*\*\*\*\*PARACLINICOS\*\*\*\*\*

01/12/2021: SERIE OSEA HUESOS LARGOS: LESIÓN LITICA INESPECIFICA EN LA REGION PARIETAL SIN EVIDENCIA DE LESIONES TIPICAS DE MIELOMA MULTIPLE. LESIÓN LITICA DE HUESO ILIACO IZQUIERDO.

30/11/2021

- T4 TOTAL TETRAYODOTIRONINA 8 ROIDEO : T4 L 1.38 TSH 3.20

- ANTIGENO ESPECIFICO DE LA PROSTATA: 1.01 (NEGATIVO)

- ACIDO URICO 4.10

- PERFIL HEPATICO BT 0.76 BD 0.26 BI 0.50 LDH 146 ALT 22 AST 13 ALBUMINA 4.18

- PERFIL RENAL: CREATININA 0.80 BUN 12.60

- ELECTROLITOS: CALCIO 8.40 MAGNESIO 1.85 POTASIO 4.07 SODIO 136



POLICIA NACIONAL

# DIRECCIÓN DE SANIDAD

## HISTORIA CLÍNICA

FECHA DE  
IMPRESIÓN

10 Febrero 2022

Folio No. 93 de 264

### IDENTIFICACION

Nro. HC	TP. IDENTIFICA	Nro. IDENTIFICA	NOMBRES Y APELLIDOS	SEXO	FECHA NAC	EDAD ACTUAL
14242542	CEDULA CIUD.	14242542	JORGE BUITRAGO MAHECHA	MASCULINO	1962/09/23	59 A?os 4 Meses 18 Dias

\*\*\*\*\*IMAGENES/PROCEDIMIENTOS\*\*\*\*\*

02/12/2021

ESOFAGOGASTRODUODENOSCOPIA:

ESOFAGO: MUCOSAY PERISTALTISMO NORMAL.

ESTÓMAGO: LAGO MUCOSO CLARO, MUCOSA FUNDO CORPORAL NORMAL, ANTRO CON ERITEMAS FOCALES.

DUO DENO: MUCOSA HASTA LA SEGUNDA PORCION NORMAL.

DIAGNOSTICO: 1. GASTRITIS ERITEMATOSA ANTRAL.

30/11/2021

- TAC DE TÓRAX CONTRASTADO: Opinión: Nódulo tiroideo derecho a valorar con ecografía complementaria. Imágenes de apariencia lítica en columna dorsal I, considerar realización de gammagrafía ósea complementaria.

- TAC DE ABDOMEN CONTRASTADO: Próstata prominente. Hígado graso difuso.

Enfermedad diverticular del colon sin cambios inflamatorios. Lesiones óseas de apariencia lítica con compromiso de columna e iliacos, de apariencia neoplásica secundaria, considerar gammagrafía ósea complementaria.

- TAC DE CUELLO: Nódulo en lóbulo tiroideo derecho, requiere valoración complementaria con estudio ecográfico.

Lesiones de apariencia lítica en columna cervical I y dorsal, de sugieren origen neoplásico secundario.

30/11/2021

- ULTRASONOGRAFIA DIAGNOSTICA DE TIROIDES

NODULOS DESCRITO A NIVEL DEL ISTMO Y EL LOBULO DERECHO DE MAS PROBABLE ORIGEN DE BOCIO. SE RECOMIENDO BIOPSIA DEL NODULO DE TAMAÑO EN EL LOBU LO DERECHO. AREA DE MICROCALCIFICACIONES DESCRITAS EN EL LOBULO IZQUIERDO DE LA CUAL SE RECOMIENDA BIOPSIA COMPLEMENTARIA, PEQUEÑO QUISTE TIROGLOSO

- TOMOGRAFIA COMPUTADA DE TORAX SIMPLE

IMÁGENES DE APARIENCIA LÍTICA SECUNDARIA QUE COMPROMETEN LOS CUERPOS VERTEBRALES, ELEMENTOS, POSTERIORES Y MANUBRIO ESTERNAL A CORRELACIONAR CON ESTUDIOS COMPLEMENTARIOS. NÓDULO TIROIDEO PARA CUAL SE RECOMIENDA ESTUDIO COMPLEMENTARIO CON ECOGRAFIA.

29/11/2021

RADIOGRAFIA DE COLUMNA LUMBOSACRA: DISCRETA ACTITUD ESCOLIOTICA DE VERTICE DERECHO CON ANGULO DE COBB 6 GRADOS, DISMINUCION DE ESPACIOS DISCALES INTERVERTEBRALES L3-L4, L4- L5 Y L5-S1, OSTEOFITOS MARGINALES

RADIOGRAFIA DE REJA COSTAL

CALCIFICACION DE LOS ULTIMOS ARCOS COSTALES LAS ESTRUCTURAS OSEAS SON DE ASPECTO

RADIOGRAFICO NORMAL SIN EVIDENCIA DE LESIONES TRAUMATICAS NI EXPANSIVAS. TEJIDO BLANDOS SIN ALTERACIONES

ANALISIS:

PACIENTE DE 54 AÑOS EN DÍA 3 DE ESTANCIA HOSPITALARIA CON DIAGNÓSTICO DE ENFERMEDAD METASTÁSICA ÓSEA LÍTICA SIN PRIMARIO CONOCIDO, CON BAJA SOSPECHA DE CÁNCER DE TIROIDES Y BAJA SOSPECHA DE MIELOMA ANTE REPORTE DE SERIE ÓSEA SIN LESIONES SUGESTIVAS DE MIELOMA, SIN ANEMIA NI FALLA RENAL. REPORTE DE ESOFAGODUODENOSCOPIA QUE EVIDENCIA GASTRITIS ERITEMATOSA ANTRAL, SIN HALLAZGOS ADICIONALES QUE INDIQUEN MALIGNIDAD. PENDIENTE GAMAGRAFÍA ÓSEA. DADO LO ANTERIOR, Y ANTE NO IDENTIFICACIÓN DE TUMOR PRIMARIO SE SOLICITA INTERCONSULTA CON ORTOPEDIA PARA VALORAR TOMA DE BIOPSIA ÓSEA, INTERCONSULTA CON HEMATOCONCOLOGÍA PARA VALORAR TOMA DE BIOPSIA DE MÉDULA ÓSEA, SE SOLICITA REALIZACIÓN DE COLONOSCOPIA. EXPLICO AL PACIENTE CONDUCTA QUIEN ENTIENDE Y ACEPTA.

PLAN:

- HOSPITALIZACION POR MEDICINA INTERNA

- DIETA NORMAL



POLICIA NACIONAL

# DIRECCIÓN DE SANIDAD

## HISTORIA CLÍNICA

FECHA DE IMPRESIÓN

10 Febrero 2022

Folio No. 94 de 264

### IDENTIFICACION

Nro. HC	TP. IDENTIFICA	Nro. IDENTIFICA	NOMBRES Y APELLIDOS	SEXO	FECHA NAC	EDAD ACTUAL
14242542	CEDULA CIUD.	14242542	JORGE BUITRAGO MAHECHA	MASCULINO	1962/09/23	59 Años 4 Meses 18 Dias

- SOLUCION SALINA 0.9% 60 CC/HORA
- ACETAMINOFEN + CODEINA 1 TBTA CA DA 8 HORAS \*\*\*\*\*LO TIENE EL PACIENTE\*\*\*\*\*
- LEVOTIROXINA 75 MCG DIA \*\*\*\*\*CONCILIACION MEDICAMENTOSA\*\*\*\*\*
- DALTEPARINA 5000 AL DIA
- OMEPRAZOL 20 MG DIA
- SS COLONOSCOPIA.
- SOLICITO INTERCONSULTAS CON SERVICIO DE ORTOPEDIA Y SERVICIO DE HEMATOON LECTROFORESIS DE PROTEINAS, CADENAS LIVIANAS KAPPA Y LAMBDA.
- PENDIENTE GAMAGRAFÍA ÓSEA.
- PENDIENTE REPORTE DE PATOLOGÍA BIOPSIA TIROIDES 01/12/2021.
- PENDIENTE REPORTE DE PATOLOGÍA BIOPSIA ANTRAL 02/12/2021. COLOGÍA.
- CSV -AC
- SOLICITO E

### ANALISIS

JORGE BUITRAGO MAHECHA  
\*\*EVOLUCIÓN MEDICINA INTERNA\*\*  
JORGE BUITRAGO MAHECHA.  
CC. 14242542  
OBSERVACIÓN 1 CAMA 18

- PACIENTE MASCULINO DE 59 AÑOS CON DIGANOSTICOS DE:
- ENFERMEDAD METASTÁSICA ÓSEA LÍTICA PRIMARIO A ESTABLECER.
  - CA DE TIROIDES?.
  - MIELOMA MULTIPLE?.
  - HIPERPLASIA PROSTÁTICA.
  - RADICULOPATIA.
  - HIPOTIROIDISMO EN SUPLENCIA.
  - SECUELAS DE ACV MS.

S// PACIENTE REFIERE MEJORÍA DEL DOLOR, DIURESIS Y DEPOSICIÓN POSITIVAS.

### EXAMEN FISICO:

BUEN ESTADO GENERAL, ALERTA, HIDRATA DO  
FC: 67 LATIDOS/MIN; FR: 19 VENTILACIONES/MIN; TA: 130/84 MMHG; SAT: 91 % AMBIENTE, T: 36.4°C  
CABEZA Y CUELLO: NORMOCEFALO, MUCOSA ORAL HUMEDA, CONJUNTIVAS NORMOCROMICAS, ESCLERAS CONJUNTIVAS ANICTERICAS, CUELLO MOVIL SIN ADENOPATIAS PALPABLES, SIN INGURGITACION YUGULAR, NO PRESENTA DOLOR, NO PRESENCIA DE NODULOS.  
TORAX: SIMETRICO, NORMO-EXPANSIBLE, SIN SIGNOS DE DIFICULTAD RESPIRATORIA, RUIDOS PULMONARES CON MURMULLO VESICULAR CONSERVADO, SIN AGREGADOS, RUIDOS CARDIACOS RITMICOS SIN SOPLOS O .06 UG/DL NORMAL  
- EXTENDIDO DE SANGRE PERIFERICA: NEUTROFILOS 61% LINF 32% MONOCITOS 5% EOSINOFILOS 2% SERIE ROJA CON ANISOCITOSIS RECUENTO PLAQUETARIO 222.000  
- CUADRO HEMATICO WBC: 5320 NEU 3.150 LINF 1.650 HB 14.40 HTO 42.60 PLQ 222.000  
- PERFIL TI AGREGADOS  
A LA PALPACIÓN DE COSTILLAS FLOTANTES DOLOR .  
ABDOMEN: BLANDO, DEPRESIBLE, DOLOROSO A LA PALPACIÓN, PERISTALTISMO AUMENTADAS, SIN SIGNOS DE IRRITACION PERITONEAL.  
EXTREMIDADES: SIMETRICAS, EUTROFICAS, SIN PRESENCIA DE EDEMAS, ADECUADA PERFUSION DISTAL, LLENADO CAPILAR <2 SEG. NEUROLOGICO: CONSCIENTE, ALERTA, ORIENTADO EN SUS TRES ESFERAS, PARES CRANEALES INDEMNES, GLASGOW 15/15, BUENA ORIENTANCION EN LAS TRES ESFERAS, SIN DEFICIT MOTOR NI SENSITIVO APARENTE Y SIN SIGNOS DE FOCALIZACION.

### \*\* \*\*\*\*\*PARACLINICOS\*\*\*\*\*

01/12/2021: SERIE OSEA HUESOS LARGOS: LESIÓN LITICA INESPECIFICA EN LA REGION PARIETAL SIN EVIDENCIA DE



POLICIA NACIONAL

# DIRECCIÓN DE SANIDAD

## HISTORIA CLÍNICA

FECHA DE  
IMPRESIÓN

10 Febrero 2022

Folio No. 95 de 264

### IDENTIFICACION

Nro. HC	TP. IDENTIFICA	Nro. IDENTIFICA	NOMBRES Y APELLIDOS	SEXO	FECHA NAC	EDAD ACTUAL
14242542	CEDULA CIUD.	14242542	JORGE BUITRAGO MAHECHA	MASCULINO	1962/09/23	59 Años 4 Meses 18 Dias

LESIONES TIPICAS DE MIELOMA MULTIPLE. LESIÓN LÍTICA DE HUESO ILIACO IZQUIERDO.

30/11/2021

- T4 TOTAL TETRAYODOTIRONINA 8 ROIDEO : T4 L 1.38 TSH 3.20
- ANTIGENO ESPECIFICO DE LA PROSTATA: 1.01 (NEGATIVO)
- ACIDO URICO 4.10
- PERFIL HEPATICO BT 0.76 BD 0.26 BI 0.50 LDH 146 ALT 22 AST 13 ALBUMINA 4.18
- PERFIL RENAL: CREATININA 0.80 BUN 12.60
- ELECTROLITOS: CALCIO 8.40 MAGNESIO 1.85 POTASIO 4.07 SODIO 136

\*\*\*\*\*IMAGENES/PROCEDIMIENTOS\*\*\*\*\*

02/12/2021

ESOFAGOGASTRODUODENOSCOPIA:

ESOFAGO: MUCOSAY PERISTALTISMO NORMAL.

ESTÓMAGO: LAGO MUCOSO CLARO, MUCOSA FUNDO CORPORAL NORMAL, ANTRO CON ERITEMAS FOCALES.

DUO DENO: MUCOSA HASTA LA SEGUNDA PORCION NORMAL.

DIAGNOSTICO: 1. GASTRITIS ERITEMATOSA ANTRAL.

30/11/2021

- TAC DE TÓRAX CONTRASTADO: Opinión: Nódulo tiroideo derecho a valorar con ecografía complementaria. Imágenes de apariencia lítica en columna dorsal I, considerar realización de gammagrafía ósea complementaria.

- TAC DE ABDOMEN CONTRASTADO: Próstata prominente. Hígado graso difuso.

Enfermedad diverticular del colon sin cambios inflamatorios. Lesiones óseas de apariencia lítica con compromiso de columna e iliacos, de apariencia neoplásica secundaria, considerar gammagrafía ósea complementaria.

- TAC DE CUELLO: Nódulo en lóbulo tiroideo derecho, requiere valoración complementaria con estudio ecográfico. Lesiones de apariencia lítica en columna cervical y dorsal, de sugieren origen neoplásico secundario.

30/11/2021

- ULTRASONOGRAFIA DIAGNOSTICA DE TIROIDES

NODULOS DESCRITO A NIVEL DEL ISTMO Y EL LOBULO DERECHO DE MAS PROBABLE ORIGEN DE BOCIO. SE RECOMIENDO BIOPSIA DEL NODULO DE TAMAÑO EN EL LOBU LO DERECHO. AREA DE MICROCALFICACIONES DESCRITAS EN EL LOBULO IZQUIERDO DE LA CUAL SE RECOMIENDA BIOPSIA COMPLEMENTARIA, PEQUEÑO QUISTE TIROGLOSO

- TOMOGRAFIA COMPUTADA DE TORAX SIMPLE

IMÁGENES DE APARIENCIA LÍTICA SECUNDARIA QUE COMPROMETEN LOS CUERPOS VERTEBRALES, ELEMENTOS, POSTERIORES Y MANUBRIO ESTERNAL A CORRELACIONAR CON ESTUDIOS COMPLEMENTARIOS. NÓDULO TIROIDEO PARA CUAL SE RECOMIENDA ESTUDIO COMPLEMENTARIO CON ECOGRAFIA.

29/11/2021

RADIOGRAFIA DE COLUMNA LUMBOSACRA: DISCRETA ACTITUD ESCOLIOTICA DE VERTICE DERECHO CON ANGULO DE COBB 6 GRADOS, DISMINUCION DE ESPACIOS DISCALES INTERVERTEBRALES L3-L4, L4- L5 Y L5- S1, OSTEOFITOS MARGINALES

RADIOGRAFIA DE REJA COSTAL

CALCIFICACION DE LOS ULTIMOS ARCOS COSTALES LAS ESTRUCTURAS OSEAS SON DE ASPECTO RADIOGRAFICO NORMAL SIN EVIDENCIA DE LESIONES TRAUMATICAS NI EXPANSIVAS. TEJIDO Blandos SIN ALTERACIONES

ANALISIS:

PACIENTE DE 54 AÑOS EN DÍA 3 DE ESTANCIA HOSPITALARIA CON DIAGNÓSTICO DE ENFERMEDAD METASTÁSICA ÓSEA LÍTICA SIN PRIMARIO CONOCIDO, CON BAJA SOSPECHA DE CANCER DE TIROIDES Y BAJA SOSPECHA DE MIELOMA ANTE REPORTE DE SERIE ÓSEA SIN LESIONES SUGESTIVAS DE MIELOMA, SIN ANEMIA NI FALLA RENAL. REPORTE DE ESOFAGODUODENOSCOPIA QUE EVIDENCIA GASTRITIS ERITEMATOSA ANTRAL, SIN HALLAZGOS



 <b>POLICIA NACIONAL</b>	<b>DIRECCIÓN DE SANIDAD</b>  <b>HISTORIA CLÍNICA</b>	<b>FECHA DE IMPRESIÓN</b> 10 Febrero 2022  Folio No. 96 de 264
---	--	---

IDENTIFICACION						
Nro. HC	TP. IDENTIFICA	Nro. IDENTIFICA	NOMBRES Y APELLIDOS	SEXO	FECHA NAC	EDAD ACTUAL
14242542	CEDULA CIUD.	14242542	JORGE BUITRAGO MAHECHA	MASCULINO	1962/09/23	59 A?os 4 Meses 18 Dias

ADICIONALES QUE INDIQUEN MALIGNIDAD. PENDIENTE GAMAGRAFÍA ÓSEA. DADO LO ANTERIOR, Y ANTE NO IDENTIFICACIÓN DE TUMOR PRIMARIO SE SOLCITA INTERCONSULTA CON ORTOPEDIA PARA VALORAR TOMA DE BIOPSIA ÓSEA, INTERCONSULTA CON HEMATOCONCOLOGÍA PARA VALORAR TOMA DE B IOPSIA DE MÉDULA ÓSEA, SE SOLICITA REALIZACIÓN DE COLONOSCOPIA. EXPLICO AL PACIENTE CONDUCTA QUIEN ENTIENDE Y ACEPTA.

- PLAN:
- HOSPITALIZACION POR MEDICINA INTERNA
  - DIETA NORMAL
  - SOLUCION SALINA 0.9% 60 CC/HORA
  - ACETAMINOFEN + CODEINA 1 TBTA CA DA 8 HORAS \*\*\*\*\*LO TIENE EL PACIENTE\*\*\*\*\*
  - LEVOTIROXINA 75 MCG DIA \*\*\*\*\*CONCILIACION MEDICAMENTOSA\*\*\*\*\*
  - DALTEPARINA 5000 AL DIA
  - OMEPRAZOL 20 MG DIA
  - SS COLONOSCOPIA.
  - SOLICITO INTERCONSULTAS CON SERVICIO DE ORTOPEDIA Y SERVICIO DE HEMATOON LECTROFORESIS DE PROTEINAS, CADENAS LIVIANAS KAPPA Y LAMBDA.
  - PENDIENTE GAMAGRAFÍA ÓSEA.
  - PENDIENTE REPORTE DE PATOLOGÍA BIOPSIA TIROIDES 01/12/2021.
  - PENDIENTE REPORTE DE PATOLOGÍA BIOPSIA ANTRAL 02/12/2021. COLOGÍA.
  - CSV -AC
  - SOLICITO E

DIAGNOSTICOS					
PRINCIPAL	Código	DESCRIPCION	TIPO	EJE	EST INF. NOSOCOMIAL
SI	R074	DOLOR EN EL PECHO NO ESPECIFICADO	IMPRESION	--	--

EVENTO 104					
FECHA CONSULTA	TIPO CONSULTA	ORIGEN CONSULTA	AMBITO	CIUDAD	ESP
2021/11/30 08:15:44a.m.	--	INDEFINIDO	HOSPITALARIO	BOGOTA D.C.	HOSPITAL CENTRAL
No. HC FISICA					
14242542 PF00					

**EVOLUCIÓN 22 - CAMA Nro. EXT 18 - FECHA EVOLUCIÓN 2021/12/03 11:53:04a.m.**

INFORMACION DEL MEDICO				
TIPO IDENTIFICACION	Nro. IDENTIFICACION	NOMBRES Y APELLIDOS	ESPECIALIDAD	SUBESPECIALIDAD
CEDULA CIUD.	1032367078	JUAN SEBASTIAN CORTES SALAMANCA	ORTOPEDIA Y TRAUMATOLOGIA	ORTOPEDIA

**ANAMNESIS MOTIVO CONSULTA**

\*\*\*RESPUESTA IC ORTOPEDIA  
TURNO: DR CORTES  
HOSPITALARIA: DRA MONCALEANO  
SE REALIZA VALROAICOND E APCIENTE BAJO RPTOOCOLOS Y ELEMENTOS DE BISOEGURIDAD PAR AL RPEVENICOND E CONTAGIO Y PROPAGAICON DE ENFEMREDADES INFECCIOSAS ENTRE ELLAS COVID.19

MC:" ME DOLIO MUCHO LA ESPALDA"  
PACIENTE MASUCLINO DE 59 AÑOS DE EDAD QUIEN CONSUTLA POR CUADRO CLINICO CONSISTENTE EN EPISODIO OCURRIDO EL 28/11/21 SUBITO DE DOLOR EN REGION DE ESPLADA TORACICA Y REJA COSTAL NO ASOCIADO A TRAUMA, CON POSTERIOR IRRADIACION A MIEMBROS INFERIORES QUE LIMTIARON SU MOVILIDAD AL EL PUNTO DE NO `PODER PARARSE POR LOQ UE CONSULTO EL DIA 29/11/21 A LA ISNTITUCION DONDE HAN ESTADO ESTUDIANDO CON MULTIPLES IMAGENES Y EXAMENES, Y EN LA TAC ABDOMINO PELVIA SE EVIDENCIARON LEISIONES LITICASPOR LO QUE NOS SOLICITAN VALROAICON APRA TOMA DE BIOPSIA.

ANTECEDENTES:  
PATOLÓGICOS: ACV CON SECUELAS MOTORAS EN MIEMBRO SUPERIOR, HIPOTIROIDISMO  
FARMACOLOGICOS: TIROXINA 75 MCG DIA  
ALERGIAS: NIEGA  
QUIRURGICOS: SEPTORRINOPLASTIA HACE 25  
HOSPITALIZADO: POR ANTECEDENTES DESCRITOS  
TOXICOS: NIEGA

 <b>POLICIA NACIONAL</b>	<b>DIRECCIÓN DE SANIDAD</b>  <b>HISTORIA CLÍNICA</b>	<b>FECHA DE IMPRESIÓN</b> 10 Febrero 2022  Folio No. 97 de 264
---	--	---

IDENTIFICACION						
Nro. HC	TP. IDENTIFICA	Nro. IDENTIFICA	NOMBRES Y APELLIDOS	SEXO	FECHA NAC	EDAD ACTUAL
14242542	CEDULA CIUD.	14242542	JORGE BUITRAGO MAHECHA	MASCULINO	1962/09/23	59 A?os 4 Meses 18 Dias

VACUNACIÓN :COVID COMPLETA SI (PFIZER)

**ANAMNESIS - ENFERMEDAD ACTUAL**

PACIENTE EN ACEPTBALE ESTADO GENERAL, SEDENTE EN SILLA RIMAX, NO O2 SUPLEMENTARIO  
EXTREMIDADES: MIEMBROS IFNERIROES SIMESTRICAS SIN DEFORMIDADES NO DOLOR A A LA PALAPCION DE ILIACO NI DE CADERAS  
REALIZANDO MOVILDIA D COMPLESTA SION LIMTIACIONES NI DOLOR NOD EFCITIT ENRUVOASCULAR DISTSAL

TAC ABDOMINO PELVICA: LESIN LITICA A NIVEL ILIACO Y COLUMNA

PACIENTE MASCULINO EN LA SEXTA DECADA CON ANTECEDENTES DESCRITOS QUIEN COSNUTLA PRO CUADRO DE DOLOR SUBITO INCAPACITANTE EN ESPALDA QUE SE IRRADIA A MIEMBROS INFERIORES, CON IMAGENES QUE MUESTRAS ENFERMEDAD POLIOSTOTICA, DE CARACTERISTICAS NEOPLASICAS POR LO UQE NOS SOLICITAN VALROAICON APRA TOMA DE BIOPSIA CONSIDERAMOS BIOPSIA PODRIA REALZIARSE DE MANERA NO INVASIVA POR RADIOLOGIA INTERVENCIONISTA ANTES DEPENDSAR EN BIOPSIA ABIERTA, POR LO QUE SUGERIMOS SOLITAR PROCEDIMIENTO POR DICHO SERVICIO, DE IGUAL MANERA SE SUGIERE RESTRICCION DEL APOYO DE MII POR RIESGO DE FRACTURA POR LOQ UE SE FORMULAN MULETAS, PACIENTE AL MOEMNTO SIN REQUERIMIENTO DE OTRAS ITNERVENCIONES POR NUESTRO SERVICIO SE CIERRA IC. QUEDAMOS ATENTOS AL REQUERIR OTRAS INTERCONSULTAS

**ANAMNESIS REVISIÓN POR SISTEMAS**

Descripción	Pregunta Nombre	Respuesta	Observaciones
GENERALES	GENERAL	No	--

ANAMNESIS	
Finalidad de la consulta	ALTERACIONES DEL ADULTO
Causa Externa	ENFERMEDAD GENERAL
Programa	--
EVOLUCIÓN	

**SUBJETIVO**

\*\*\*RESPUESTA IC ORTOPEDIA  
TURNO: DR CORTES  
HOSPITALARIA: DRA MONCALEANO  
SE REALIZA VALROAICOND E APCIENTE BAJO RPTOOCOLOS Y ELEMENTOS DE BISOEGURIDAD PAR AL RPEVENICOND E CONTAGIO Y PROPAGAICON DE ENFEMREDADES INFECCIOSAS ENTRE ELLAS COVID.19

MC:" M E DOLIO MUCHO LA ESPALDA"  
PACIENTE MASUCLINO DE 59 AÑOS DE EDAD QUIEN CONSUTLA POR CUADRO CLINICO CONSISTENTE EN EPISODIO OCURRIDO EL 28/11/21 SUBITO DE DOLOR EN REGION DE ESPLADA TORACICA Y REJA COSTAL NO ASOCIADO A TRAUMA, CON POSTERIOR IRRADIACION A M IEMBROS INFERIORES QUE LIMTIARON SU MOVILIDAD AL EL PUNTO DE NO 'PODER PARARSE POR LOQ UE CONSULTO EL DIA 29/11/21 A LA ISNTITUCION DONDE HAN ESTADO ESTUDIANDO CON MULTIPLES IMAGENES Y EXAMENES, Y EN LA TAC ABDOMINO PELVIA SE EVIDENCIARON LEISIONES LITICAS POR LO QUE NOS SOLICITAN VALROAICON APRA TOMA DE BIOPSIA.

ANTECEDENTES:  
PATOLÓGICOS: ACV CON SECUELAS MOTORAS EN MIEMBRO SUPERIOR, HIPOTIROIDISMO  
FARMACOLOGICOS: TIROXINA 75 MCG DIA  
ALERGIAS: NIEGA  
QUIRURGICOS: SEPTORRINOPLASTIA HACE 25  
HOSPITALIZADO: POR ANTECEDENTES DESCRITOS  
TOXICOS: NIEGA  
VACUNACIÓN :COVID COMPLETA SI (PFIZER)

**OBJETIVO**

PACIENTE EN ACEPTBALE ESTADO GENERAL, SEDENTE EN SILLA RIMAX, NO O2 SUPLEMENTARIO  
EXTREMIDADES: MIEMBROS IFNERIROES SIMESTRICAS SIN DEFORMIDADES NO DOLOR A A LA PALAPCION DE

 <b>POLICIA NACIONAL</b>	<b>DIRECCIÓN DE SANIDAD</b>  <b>HISTORIA CLÍNICA</b>	<b>FECHA DE IMPRESIÓN</b> 10 Febrero 2022  Folio No. 98 de 264
---	--	---

IDENTIFICACION						
Nro. HC	TP. IDENTIFICA	Nro. IDENTIFICA	NOMBRES Y APELLIDOS	SEXO	FECHA NAC	EDAD ACTUAL
14242542	CEDULA CIUD.	14242542	JORGE BUITRAGO MAHECHA	MASCULINO	1962/09/23	59 A?os 4 Meses 18 Dias

ILIACO NI DE CADERAS REALIZANDO MOVILIDAD COMPLETA SIN LIMITACIONES NI DOLOR NOD EFECTIVO EN RUVOASCULAR DISTAL

**ANALISIS**  
TAC ABDOMINO PELVICA: LESION LITICA A NIVEL ILIACO Y COLUMNA

PACIENTE MASCULINO EN LA SEXTA DECADA CON ANTECEDENTES DESCRITOS QUIEN CONSULTA PRO CUADRO DE DOLOR SUBITO INCAPACITANTE EN ESPALDA QUE SE IRRADIA A MIEMBROS INFERIORES, CON IMAGENES QUE MUESTRAN ENFERMEDAD POLIOSTOTICA, DE CARACTERISTICAS NEOPLASICAS POR LO QUE NOS SOLICITAN VALORACION PARA TOMA DE BIOPSIA CONSIDERAMOS BIOPSIA PODRIA REALIZARSE DE MANERA NO INVASIVA POR RADIOLOGIA INTERVENCIONISTA ANTES DE PENSAR EN BIOPSIA ABIERTA, POR LO QUE SUGERIMOS SOLICITAR PROCEDIMIENTO POR DICHO SERVICIO, DE IGUAL MANERA SE SUGIERE RESTRICCION DEL APOYO DE MII POR RIESGO DE FRACTURA POR LO QUE SE FORMULAN MULETAS, PACIENTE AL MOMENTO SIN REQUERIMIENTO DE OTRAS INTERVENCIONES POR NUESTRO SERVICIO SE CIERRA IC. QUEDAMOS ATENTOS AL REQUERIR OTRAS INTERCONSULTAS

DIAGNOSTICOS					
PRINCIPAL	Código	DESCRIPCION	TIPO	EJE	EST INF. NOSOCOMIAL
SI	R074	DOLOR EN EL PECHO NO ESPECIFICADO	IMPRESION	--	--

Conductas - Ordenes de Enfermería		
Número Solicitud	Número	Descripción
2112000909	1	PAR MULETAS ADULTO CONVENCIONALES

RESPUESTA INTERCONSULTA	
Estado Interconsulta	CERRADA

EVENTO 104					
FECHA CONSULTA	TIPO CONSULTA	ORIGEN CONSULTA	AMBITO	CIUDAD	ESP
2021/11/30 08:15:44a.m.	--	INDEFINIDO	HOSPITALARIO	BOGOTA D.C.	HOSPITAL CENTRAL
No. HC FISICA 14242542 PF00					

<b>EVOLUCIÓN 23 - CAMA Nro. EXT 18 - FECHA EVOLUCIÓN</b> 2021/12/03 03:32:03p.m.
--

INFORMACION DEL MEDICO				
TIPO IDENTIFICACION	Nro. IDENTIFICACION	NOMBRES Y APELLIDOS	ESPECIALIDAD	SUBESPECIALIDAD
CEDULA CIUD.	1032429619	KAREN PAULIN SANTIAGO REYES	ANESTESIOLOGIA	ANESTESIOLOGIA

**ANAMNESIS MOTIVO CONSULTA**

VALORACION PRE- ANESTESICA

**ANAMNESIS - ENFERMEDAD ACTUAL**

VALORACION PRE- ANESTESICA

**ANAMNESIS REVISIÓN POR SISTEMAS**

Descripción	Pregunta Nombre	Respuesta	Observaciones
GENERALES	GENERAL	No	--

ANAMNESIS	
Finalidad de la consulta	ALTERACIONES DEL ADULTO
Causa Externa	ENFERMEDAD GENERAL
Programa	--



POLICIA NACIONAL

# DIRECCIÓN DE SANIDAD

## HISTORIA CLÍNICA

FECHA DE  
IMPRESIÓN

10 Febrero 2022

Folio No. 99 de 264

### IDENTIFICACION

Nro. HC	TP. IDENTIFICA	Nro. IDENTIFICA	NOMBRES Y APELLIDOS	SEXO	FECHA NAC	EDAD ACTUAL
14242542	CEDULA CIUD.	14242542	JORGE BUITRAGO MAHECHA	MASCULINO	1962/09/23	59 Años 4 Meses 18 Dias

### EVOLUCIÓN

#### SUBJETIVO

VALORACION PRE- ANESTESICA:

\*\*\*\*\*

PACIENTE MASCULINO DE 59 AÑOS CON DIGANOSTICOS DE:

- ENFERMEDAD METASTÁSICA ÓSEA LÍTICA PRIMARIO A ESTABLECER.
- CA DE TIROIDES?.
- MIELOMA MULTIPLE?.
- HIPERPLASIA PROSTÁTICA.
- RADICULOPAT IA.
- HIPOTIROIDISMO EN SUPLENCIA.
- SECUELAS DE ACV MS.

PROCEDIMIENTO: COLONOSCOPIA BAJO SEDACION

ANTECEDENTES:

PATOLÒGICOS: ACV CON SECUELAS MOTORAS EN MIEMBRO SUPERIOR, HIPOTIROIDISMO

FARMACOLOGICOS: TIROXINA 75 MCG DIA

ALERGIAS: NIEGA

QUIRURGICOS: SEPTORRINOPLASTIA HACE 25

HOSPITALIZADO: POR ANTECEDENTES DESCRITOS

TOXICOS: NIEGA

VACUNACIÓN :COVID COMPLETA SI (PFIZER)

#### OBJETIVO

EXAMEN FISICO: ACEPTABLE ESTADO GENERAL, ALERTA, HIDRATADO

FC: 67 LATIDOS/MIN; FR: 19 VENTILACIONES/MIN; TA: 130/84 MMHG; SAT: 91 % AMBIENTE, T: 36.4°C

CABEZA Y CUELLO: NORMOCEFALO, MUCOSA ORAL HUMEDA, NO PREDICTORES DE VENTILACION O VIA AEREA DIFI CIL.

TORAX: SIMETRICO, NORMO-EXPANSIBLE, SIN SIGNOS DE DIFICULTAD RESPIRATORIA, RUIDOS PULMONARES CON MURMULLO VESICULAR CONSERVADO, SIN AGREGADOS, RUIDOS CARDIACOS RITMICOS SIN SOPLOS O AGREGADOS.

ABDOMEN: BLANDO, DEPRESIBLE, DOLOROSO A LA PALPACIÓN, PERISTALTISMO AUMENTADAS, SIN SIGNOS DE IRRITACION PERITONEAL.

EXTREMIDADES: SIMETRICAS, EUTROFICAS, SIN PRESENCIA DE EDEMAS, ADECUADA PERFUSION DISTAL, LLENADO CAPILAR <2 SEG. NEUROLOGICO: CONSCIENTE, ALERTA, ORIENTADO EN SUS TRES ESFERAS, PARES CRANEAL ES INDEMNES, GLASGOW 15/15, BUENA ORIENTANCION EN LAS TRES ESFERAS, SIN DEFICIT MOTOR NI SENSITIVO APARENTE Y SIN SIGNOS DE FOCALIZACION.

\*\*\*\*\*PARACLINICOS\*\*\*\*\*

01/12/2021: SERIE OSEA HUESOS LARGOS: LESIÓN LITICA INESPECIFICA EN LA REGION PARIE TAL SIN EVIDENCIA DE LESIONES TIPICAS DE MIELOMA MULTIPLE. LESIÓN LITICA DE HUESO ILIACO IZQUIERDO.

30/11/2021

- T4 TOTAL TETRAYODOTIRONINA 8.06 UG/DL NORMAL

- EXTENDIDO DE SANGRE PERIFERICA: NEUTROFILOS 61% LINF 32% MONOCITOS 5% EOSINOFILOS 2% SERIE R OJA CON ANISOCITOSIS RECUENTO PLAQUETARIO 222.000

- CUADRO HEMATICO WBC: 5320 NEU 3.150 LINF 1.650 HB 14.40 HTO 42.60 PLQ 222.000

- PERFIL TIROIDEO : T4 L 1.38 TSH 3.20

- ANTIGENO ESPECIFICO DE LA PROSTATA: 1.01 (NEGATIVO)

- ACIDO URICO 4.10

- PERFIL HEPATICO BT 0.76 BD 0.26 BI 0.50 LDH 146 ALT 22 AST 13 ALBUMINA 4.18

- PERFIL RENAL: CREATININA 0.80 BUN 12.60



POLICIA NACIONAL

# DIRECCIÓN DE SANIDAD

## HISTORIA CLÍNICA

FECHA DE  
IMPRESIÓN

10 Febrero 2022

Folio No. 100 de 264

### IDENTIFICACION

Nro. HC	TP. IDENTIFICA	Nro. IDENTIFICA	NOMBRES Y APELLIDOS	SEXO	FECHA NAC	EDAD ACTUAL
14242542	CEDULA CIUD.	14242542	JORGE BUITRAGO MAHECHA	MASCULINO	1962/09/23	59 A?os 4 Meses 18 Dias

- ELECTROLITOS: CALCIO 8.40 MAGNESIO 1.85 POTASIO 4.07 SODIO 136

### \*\*\*\*\*IMAGENES/PROCEDIMIENTOS\*\*\*\*\*

02/12/2021

ESOFAGOGASTRODUOD ENOSCOPIA:

ESOFAGO: MUCOSAY PERISTALTISMO NORMAL.

ESTÓMAGO: LAGO MUCOSO CLARO, MUCOSA FUNDO CORPORAL NORMAL, ANTRO CON ERITEMAS FOCALES.

DUODENO: MUCOSA HASTA LA SEGUNDA PORCION NORMAL.

DIAGNOSTICO: 1. GASTRITIS ERITEMATOSA ANTRAL.

30/11/2021

- TA C DE TÓRAX CONTRASTADO: Opinión: Nódulo tiroideo derecho a valorar con ecografía complementaria. Imágenes de apariencia lítica en columna dorsal, considerar realización de gammagrafía ósea complementaria.

- TAC DE ABDOMEN CONTRASTADO: Próstata prominente . Hígado graso difuso.

Enfermedad diverticular del colon sin cambios inflamatorios. Lesiones óseas de apariencia lítica con compromiso de columna e iliacos, de apariencia neoplásica secundaria, considerar gamagrafía ósea complementaria.

- TAC DE CUELLO: Nódulo en lóbulo tiroideo derecho, requiere valoración complementaria con estudio ecográfico.

Lesiones de apariencia lítica en columna cervical y dorsal, de sugieren origen neoplásico secundario.

30/11/2021

- ULTRASONOGRAFIA DIAGNOSTICA DE TIROIDES

NODULOS DESCRITO A NIVEL DEL ISTMO Y EL LOBULO DERECHO DE MAS PROBABLE ORIGEN DE BOCIO. SE RECOMIENDO BIOPSIA DEL NODULO DE TAMAÑO EN EL LOBULO DERECHO. AREA DE MICROCALCIFICACIONES DESCRITAS EN EL LOBULO IZQUIERDO DE LA CUAL SE RECOMIENDA BIOPSIA COMPLEMENTARIA, PEQUEÑO QUISTE TIROGLOSO

- TOMOGRAFIA COMPUTADA DE TORAX SIMPLE

IMÁGENES DE APARIENCIA LÍTICA SECUNDARIA QUE COMPROMETEN LOS CUERPOS VERTEBRALES, ELEMENTOS, POSTERIORES Y MANUBRIO ESTERNAL A CORRELACIONAR CON ESTUDIOS COMPLEMENTARIOS. NÓ DULO TIROIDEO PARA CUAL SE RECOMIENDA ESTUDIO COMPLEMENTARIO CON ECOGRAFIA.

29/11/2021

RADIOGRAFIA DE COLUMNA LUMBOSACRA: DISCRETA ACTITUD ESCOLIOTICA DE VERTICE DERECHO CON ANGULO DE COBB 6 GRADOS, DISMINUCION DE ESPACIOS DISCALES INTERVERTEBRALES L3 -L4, L4- L5 Y L5-S1, OSTEOFITOS MARGINALES

RADIOGRAFIA DE REJA COSTAL

CALCIFICACION DE LOS ULTIMOS ARCOS COSTALES LAS ESTRUCTURAS OSEAS SON DE ASPECTO

RADIOGRAFICO NORMAL SIN EVIDENCIA DE LESIONES TRAUMATICAS NI EXPANSIVAS. TEJIDO BLANDOS SIN ALTERACIONES

RIESGOS:

ASA: III

R. PULMONAR:BAJO

R. CARDIOVASCULAR: CLASE I

R. TROMBOEMBOLICO: MODERADO

R. GLOBAL: UIIIA

### ANALISIS

ANALISIS: PACIENTE CON DIAGNOSTICOS REFERIDOS, EN ESTUDIO DE CA. PRIMARIO, SE NOS SOLICITA VALORACION PARA REALIZAR PROCEDIMIENTO DE RIESGOS INTERMEDIO. EN EL MOMENTO SIN ENFERMEDAD CARDIACA O PULMONAR ACTIVA, ASA III POR PATOLOGIA ACTUAL. SE AUTORIZA PRO CEDIMIENTO, EXPLICANDO TECNICA

 <b>POLICIA NACIONAL</b>	<div><b>DIRECCIÓN DE SANIDAD</b></div> <div>HISTORIA CLÍNICA</div>	<b>FECHA DE IMPRESIÓN</b> 10 Febrero 2022 Folio No. 101 de 264
---	--	--

IDENTIFICACION						
Nro. HC	TP. IDENTIFICA	Nro. IDENTIFICA	NOMBRES Y APELLIDOS	SEXO	FECHA NAC	EDAD ACTUAL
14242542	CEDULA CIUD.	14242542	JORGE BUITRAGO MAHECHA	MASCULINO	1962/09/23	59 A?os 4 Meses 18 Dias

ANESTESICA RIESGOS Y COMPLICACIONES DEL MISMO.

1. AYUNO > 8 HORAS
2. CANALIZACION DE VENA PERIFERICA
3. SUSPENDER ANTICOAGULACION 12 HORAS PREVIAS AL PROCEDIMIENTO QUIRURGICO
4. SE FIRMA CONSENTIMIENTO INFORMADO.

DIAGNOSTICOS					
PRINCIPAL	Código	DESCRIPCION	TIPO	EJE	EST INF. NOSOCOMIAL
SI	R074	DOLOR EN EL PECHO NO ESPECIFICADO	IMPRESION	--	--

RESPUESTA INTERCONSULTA

Estado Interconsulta CERRADA

VER NOTA DE EVOLUCION

EVENTO 104

FECHA CONSULTA	TIPO CONSULTA	ORIGEN CONSULTA	AMBITO	CIUDAD	ESP
2021/11/30 08:15:44a.m.	--	INDEFINIDO	HOSPITALARIO	BOGOTA D.C.	HOSPITAL CENTRAL
No. HC FISICA					
14242542 PF00					

EVOLUCIÓN 24 - CAMA Nro. EXT 18 - FECHA EVOLUCIÓN 2021/12/03 03:39:46p.m.

INFORMACION DEL MEDICO				
TIPO IDENTIFICACION	Nro. IDENTIFICACION	NOMBRES Y APELLIDOS	ESPECIALIDAD	SUBESPECIALIDAD
CEDULA CIUD.	1067952861	SERGIO ALEJANDRO CASTELLANOS SANCHEZ	MEDICINA GENERAL	MEDICINA GENERAL

ANAMNESIS

Finalidad de la consulta	ALTERACIONES DEL ADULTO
Causa Externa	ENFERMEDAD GENERAL
Programa	--

DIAGNOSTICOS

PRINCIPAL	Código	DESCRIPCION	TIPO	EJE	EST INF. NOSOCOMIAL
SI	R074	DOLOR EN EL PECHO NO ESPECIFICADO	IMPRESION	--	--

EVENTO 104

FECHA CONSULTA	TIPO CONSULTA	ORIGEN CONSULTA	AMBITO	CIUDAD	ESP
2021/11/30 08:15:44a.m.	--	INDEFINIDO	HOSPITALARIO	BOGOTA D.C.	HOSPITAL CENTRAL
No. HC FISICA					
14242542 PF00					


EVOLUCIÓN 25 - CAMA Nro. EXT 18 - FECHA EVOLUCIÓN 2021/12/03 03:46:31p.m.

INFORMACION DEL MEDICO				
TIPO IDENTIFICACION	Nro. IDENTIFICACION	NOMBRES Y APELLIDOS	ESPECIALIDAD	SUBESPECIALIDAD
CEDULA CIUD.	1067952861	SERGIO ALEJANDRO CASTELLANOS SANCHEZ	MEDICINA GENERAL	MEDICINA GENERAL

ANAMNESIS

Finalidad de la consulta	ALTERACIONES DEL ADULTO
Causa Externa	ENFERMEDAD GENERAL
Programa	--



 <b>POLICIA NACIONAL</b>	<div>DIRECCIÓN DE SANIDAD</div> <div>HISTORIA CLÍNICA</div>	<div>FECHA DE IMPRESIÓN</div> <div>10 Febrero 2022</div> <div>Folio No. 102 de 264</div>
---	---	--

IDENTIFICACION						
Nro. HC	TP. IDENTIFICA	Nro. IDENTIFICA	NOMBRES Y APELLIDOS	SEXO	FECHA NAC	EDAD ACTUAL
14242542	CEDULA CIUD.	14242542	JORGE BUITRAGO MAHECHA	MASCULINO	1962/09/23	59 A?os 4 Meses 18 Dias

DIAGNOSTICOS					
PRINCIPAL	Código	DESCRIPCION	TIPO	EJE	EST INF. NOSOCOMIAL
SI	R074	DOLOR EN EL PECHO NO ESPECIFICADO	IMPRESION	--	--

CONDUCTAS - ORDENES DE MEDICAMENTOS - MEDICAMENTOS HOSPITALARIA

Descripción	Dosificación	Und. Medidas	c/horas	Total	Via Administración	Días Acumulados
ACETAMINOFEN 325 MG +CODEINA FOSFATO 30 MG TABLETAS	1	CAPSULA	8	3	ORAL	3
Observaciones						
--						

EVENTO 104						
FECHA CONSULTA	TIPO CONSULTA	ORIGEN CONSULTA	AMBITO	CIUDAD	ESP	
2021/11/30 08:15:44a.m.	--	INDEFINIDO	HOSPITALARIO	BOGOTA D.C.	HOSPITAL CENTRAL	
No. HC FISICA						
14242542 PF00						

EVOLUCIÓN 26 - CAMA Nro. EXT 18 - FECHA EVOLUCIÓN 2021/12/03 03:59:23p.m.

INFORMACION DEL MEDICO				
TIPO IDENTIFICACION	Nro. IDENTIFICACION	NOMBRES Y APELLIDOS	ESPECIALIDAD	SUBESPECIALIDAD
CEDULA CIUD.	1067952861	SERGIO ALEJANDRO CASTELLANOS SANCHEZ	MEDICINA GENERAL	MEDICINA GENERAL

ANAMNESIS MOTIVO CONSULTA

JORGE BUITRAGO MAHECHA  
\*\*EVOLUCION DE LA TARDE  
JORGE BUITRAGO MAHECHA.  
CC. 14242542  
OBSERVACIÓN 1 CAMA 18

PACIENTE MASCULINO DE 59 AÑOS CON DIGANOSTICOS DE:  
- ENFERMEDAD METASTÁSICA ÓSEA LÍTICA PRIMARIO A ESTABLECER.  
- CADE TIROIDES?.  
- MIELOMA MULTIPLE?.  
- HIPERPLASIA PROSTÁTICA.  
- RADICULOPATIA.  
- HIPOTIROIDISMO EN SUPLENCIA.  
- SECUELAS DE ACV MS.  
- GASTRITIS ERITEMATOSA ANTRAL

S// PACIENTE REFIERE MEJORÍA DEL DOLOR, DIURESIS Y DEPOSICIÓN POSITIVAS.

EXAMEN FISICO:  
BUEN ESTADO GENERAL, ALERTA, HIDRATADO  
FC: 67 LATIDOS/MIN; FR: 19 VENTILACIONES/MIN; TA: 130/84 MMHG; SAT: 91 % AMBIENTE, T: 36.4°C  
CABEZA Y CUELLO.; NORMOCEFALO, MUCOSA ORAL HUMEDA, CONJUNTIVAS NORMOCROMICAS, ESCLERAS  
CONJUNTIVAS ANICTERICAS, CUELLO MOVIL SIN ADENOPATIAS PALPABLES, SIN INGURGITACION YUGULAR, NO PRESENTA DOLOR, NO  
PRESENCIA DE NODULOS.



POLICIA NACIONAL

# DIRECCIÓN DE SANIDAD

## HISTORIA CLÍNICA

FECHA DE IMPRESIÓN

10 Febrero 2022

Folio No. 103 de 264

### IDENTIFICACION

Nro. HC	TP. IDENTIFICA	Nro. IDENTIFICA	NOMBRES Y APELLIDOS	SEXO	FECHA NAC	EDAD ACTUAL
14242542	CEDULA CIUD.	14242542	JORGE BUITRAGO MAHECHA	MASCULINO	1962/09/23	59 A?os 4 Meses 18 Dias

TORAX: SIMETRICO, NORMO-EXPANSIBLE, SIN SIGNOS DE DIFICULTAD RESPIRATORIA, RUIDOS PULMONARES CON MURMULLO VESICULAR CONSERVADO, SINAGREGADOS, RUIDOS CARDIACOS RITMICOS SIN SOPLOS O AGREGADOS  
A LA PALPACIÓN DE COSTILLAS FLOTANTES DOLOR .  
ABDOMEN: BLANDO, DEPRESIBLE, DOLOROSO A LA PALPACIÓN, PERISTALTISMO AUMENTADAS, SIN SIGNOS DE IRRITACION PERITONEAL.  
EXTREMIDADES: SIMETRICAS, EUTROFICAS, SIN PRESENCIA DE EDEMAS, ADECUADA PERFUSION DISTAL, LLENADO CAPILAR <2 SEG.  
NEUROLOGICO: CONSCIENTE, ALERTA, ORIENTADO EN SUS TRES ESFERAS, PARES CRANEALES INDEMNES, GLASGOW 15/15, BUENA ORIENTANCION EN LAS TRES ESFERAS, SIN DEFICIT MOTOR NI SENSITIVO APARENTE Y SIN SIGNOS DE FOCALIZACION.

### \*\*\*\*\*PARACLINICOS\*\*\*\*\*

01/12/2021: SERIE OSEA HUESOS LARGOS: LESIÓN LITICA INESPECIFICA EN LA REGION PARIETAL SIN EVIDENCIA DE LESIONES TIPICAS DE MIELOMA MULTIPLE. LESIÓN LITICA DE HUESO ILIACO IZQUIERDO.

30/11/2021

- T4 TOTAL TETRAYODOTIRONINA 8.06 UG/DL NORMAL
- EXTENDIDO DE SANGRE PERIFERICA: NEUTROFILOS 61% LINF 32% MONOCITOS 5% EOSINOFILOS 2% SERIE ROJA CON ANISOCITOSIS RECuento PLAQUETARIO 222.000
- CUADRO HEMATICO WBC: 5320 NEU 3.150 LINF1.650 HB 14.40 HTO 42.60 PLQ 222.000
- PERFIL TIROIDEO : T4 L 1.38 TSH 3.20
- ANTIGENO ESPECIFICO DE LA PROSTATA: 1.01 (NEGATIVO)
- ACIDO URICO 4.10
- PERFIL HEPATICO BT 0.76 BD 0.26 BI 0.50 LDH 146 ALT 22 AST 13 ALBUMINA 4.18
- PERFIL RENAL: CREATININA 0.80 BUN 12.60
- ELECTROLITOS: CALCIO 8.40 MAGNESIO 1.85 POTASIO 4.07 SODIO 136

### \*\*\*\*\*IMAGENES/PROCEDIMIENTOS\*\*\*\*\*

02/12/2021

ESOFAGOGASTRODUODENOSCOPIA:

ESOFAGO: MUCOSAY PERISTALTISMO NORMAL.

ESTÓMAGO: LAGO MUCOSO CLARO, MUCOSA FUNDOCORPORAL NORMAL, ANTRO CON ERITEMAS FOCALES.

DUODENO: MUCOSA HASTA LA SEGUNDA PORCION NORMAL.

DIAGNOSTICO: 1. GASTRITIS ERITEMATOSA ANTRAL.

30/11/2021

- TAC DE TÓRAX CONTRASTADO: Opinión: Nódulo tiroideo derecho a valorar con ecografía complementaria. Imágenes de apariencia lítica en columna dorsal, considerar realización de gammagrafía ósea complementaria.

- TAC DE ABDOMEN CONTRASTADO: Próstata prominente. Hígado graso difuso.

Enfermedad diverticular del colon sin cambios inflamatorios. Lesiones óseas de apariencia lítica con compromiso de columna e iliacos, de apariencia neoplásica secundaria, considerar gammagrafía ósea complementaria.

- TAC DE CUELLO: Nódulo en lóbulo tiroideo derecho, requiere valoración complementaria con estudio ecográfico. Lesiones de apariencia lítica en columna cervical y dorsal, de sugieren origen neoplásico secundario.

30/11/2021

- ULTRASONOGRAFIA DIAGNOSTICA DE TIROIDES

NODULOS DESCRITO A NIVEL DEL ISTMO Y EL LOBULO DERECHO DE MAS PROBABLE ORIGEN DE BOCIO. SE RECOMIENDO BIOPSIA DEL NODULO DE TAMAÑO EN EL LOBULO DERECHO. AREA DE MICROCALFICACIONES DESCRITAS EN EL LOBULO IZQUIERDO DE LA CUAL SE RECOMIENDA BIOPSIA COMPLEMENTARIA, PEQUEÑO QUISTE TIROGLOSO

- TOMOGRAFIA COMPUTADA DE TORAX SIMPLE

IMÁGENES DE APARIENCIA LÍTICA SECUNDARIA QUE COMPROMETEN LOS CUERPOS VERTEBRALES, ELEMENTOS, POSTERIORES Y MANUBRIO ESTERNAL A CORRELACIONAR CON ESTUDIOS COMPLEMENTARIOS. NÓDULO TIROIDEO PARA CUAL SE RECOMIENDA ESTUDIO COMPLEMENTARIO CON ECOGRAFIA.

29/11/2021

RADIOGRAFIA DE COLUMNA LUMBOSACRA: DISCRETA ACTITUD ESCOLIOTICA DE VERTICE DERECHO CON ANGULO DE COBB 6 GRADOS, DISMINUCION DE ESPACIOS DISCALES INTERVERTEBRALES L3-L4, L4- L5 Y L5- S1, OSTEOFITOS MARGINALES

RADIOGRAFIA DE REJA COSTAL

CALCIFICACION DE LOS ULTIMOS ARCOS COSTALES LAS ESTRUCTURAS OSEAS SON DE ASPECTO RADIOGRAFICO NORMAL SIN EVIDENCIA DE LESIONES TRAUMATICAS NI EXPANSIVAS. TEJIDO BLANDOS SIN ALTERACIONES

03/12/21

GAMMAGRAFIA OSEA DE 3 FASES

LESIONES BLASTICAS MULTIPLES SUGESTIVAS DE COMPROMISO OSEO NEOPLASICO SECUNDARIO Y LESION LITICA EN ILIACO IZQUIERDO CAMBIOS INFLAMATORIOS ARTICULARES EN SITIOS DESCRITOS



POLICIA NACIONAL

# DIRECCIÓN DE SANIDAD

## HISTORIA CLÍNICA

FECHA DE  
IMPRESIÓN

10 Febrero 2022

Folio No. 104 de 264

### IDENTIFICACION

Nro. HC	TP. IDENTIFICA	Nro. IDENTIFICA	NOMBRES Y APELLIDOS	SEXO	FECHA NAC	EDAD ACTUAL
14242542	CEDULA CIUD.	14242542	JORGE BUITRAGO MAHECHA	MASCULINO	1962/09/23	59 A?os 4 Meses 18 Dias

### ANALISIS:

PACIENTE DE 54 AÑOS EN DÍA 3 DE ESTANCIA HOSPITALARIA CON DIAGNÓSTICO DE ENFERMEDAD METASTÁSICA ÓSEA LÍTICA SIN PRIMARIO CONOCIDO, CON BAJA SOSPECHA DE CANCER DE TIROIDES Y BAJA SOSPECHA DE MIELOMA ANTE REPORTE DE SERIE ÓSEA SIN LESIONES SUGESTIVAS DE MIELOMA, SIN ANEMIA NI FALLA RENAL. REPORTE DE ESOFAGODUODENOSCOPIA QUE EVIDENCIA GASTRITIS ERITEMATOSA ANTRAL, SIN HALLAZGOS ADICIONALES QUE INDICEN MALIGNIDAD. PENDIENTE GAMAGRAFÍA ÓSEA. DADO LO ANTERIOR, Y ANTE NO IDENTIFICACIÓN DE TUMOR PRIMARIO SE SOLICITA INTERCONSULTA CON ORTOPEDIA PARA VALORAR TOMA DE BIOPSIA ÓSEA, INTERCONSULTA CON HEMATOCONCOLOGÍA PARA VALORAR TOMA DE BIOPSIA DE MÉDULA ÓSEA, SE SOLICITA REALIZACIÓN DE COLONOSCOPIA. EXPLICO AL PACIENTE CONDUCTA QUIEN ENTIENDE Y ACEPTA.

### PLAN:

- HOSPITALIZACION POR MEDICINA INTERNA
- DIETA NORMAL
- SOLUCION SALINA 0.9% 60 CC/HORA
- ACETAMINOFEN + CODEINA 1 TBTA CADA 8 HORAS \*\*\*\*\*LO TIENE EL PACIENTE\*\*\*\*\*
- LEVOTIROXINA 75 MCG DIA \*\*\*\*\*CONCILIACION MEDICAMENTOSA\*\*\*\*\*
- DALTEPARINA 5000 AL DIA
- OMEPRAZOL 20 MG DIA
- SS COLONOSCOPIA.
- SOLICITO INTERCONSULTAS CON SERVICIO DE ORTOPEDIA Y SERVICIO DE HEMATOONCOLOGÍA.
- SOLICITO ELECTROFORESIS DE PROTEINAS, CADENAS LIVIANAS KAPPA Y LAMBDA.
- PENDIENTE REPORTE DE PATOLOGÍA BIOPSIA TIROIDES 01/12/2021.
- CSV -AC

### ANAMNESIS - ENFERMEDAD ACTUAL

JORGE BUITRAGO MAHECHA

\*\*EVOLUCION DE LA TARDE

JORGE BUITRAGO MAHECHA.

CC. 14242542

OBSERVACIÓN 1 CAMA 18

PACIENTE MASCULINO DE 59 AÑOS CON DIGANOSTICOS DE:

- ENFERMEDAD METASTÁSICA ÓSEA LÍTICA PRIMARIO A ESTABLECER.
- CADE TIROIDES?.
- MIELOMA MULTIPLE?.
- HIPERPLASIA PROSTÁTICA.
- RADICULOPATIA.
- HIPOTIROIDISMO EN SUPLENCIA.
- SECUELAS DE ACV MS.
- GASTRITIS ERITEMATOSA ANTRAL

S// PACIENTE REFIERE MEJORÍA DEL DOLOR, DIURESIS Y DEPOSICIÓN POSITIVAS.

### EXAMEN FISICO:

BUEN ESTADO GENERAL, ALERTA, HIDRATADO

FC: 67 LATIDOS/MIN; FR: 19 VENTILACIONES/MIN; TA: 130/84 MMHG; SAT: 91 % AMBIENTE, T: 36.4°C

CABEZA Y CUELLO: NORMOCEFALO, MUCOSA ORAL HUMEDA, CONJUNTIVAS NORMOCROMICAS, ESCLERAS

CONJUNTIVAS ANICTERICAS, CUELLO MOVIL SIN ADENOPATIAS PALPABLES, SIN INGURGITACION YUGULAR, NO PRESENTA DOLOR, NO PRESENCIA DE NODULOS.

TORAX: SIMETRICO, NORMO-EXPANSIBLE, SIN SIGNOS DE DIFICULTAD RESPIRATORIA, RUIDOS PULMONARES CON MURMULLO VESICULAR CONSERVADO, SIN AGREGADOS, RUIDOS CARDIACOS RITMICOS SIN SOPLOS O AGREGADOS

A LA PALPACIÓN DE COSTILLAS FLOTANTES DOLOR .

IDENTIFICACION						
Nro. HC	TP. IDENTIFICA	Nro. IDENTIFICA	NOMBRES Y APELLIDOS	SEXO	FECHA NAC	EDAD ACTUAL
14242542	CEDULA CIUD.	14242542	JORGE BUITRAGO MAHECHA	MASCULINO	1962/09/23	59 A?os 4 Meses 18 Dias

ABDOMEN: BLANDO, DEPRESIBLE, DOLOROSO A LA PALPACIÓN, PERISTALTISMO AUMENTADAS, SIN SIGNOS DE IRRITACION PERITONEAL.  
EXTREMIDADES: SIMÉTRICAS, EUTROFICAS, SIN PRESENCIA DE EDEMAS, ADECUADA PERFUSION DISTAL, LLENADO CAPILAR <2 SEG.  
NEUROLOGICO: CONSCIENTE, ALERTA, ORIENTADO EN SUS TRES ESFERAS, PARES CRANEALES INDEMNES, GLASGOW 15/15, BUENA ORIENTANCION EN LAS TRES ESFERAS, SIN DEFICIT MOTOR NI SENSITIVO APARENTE Y SIN SIGNOS DE FOCALIZACION.

\*\*\*\*\*PARACLINICOS\*\*\*\*\*  
01/12/2021: SERIE OSEA HUESOS LARGOS: LESIÓN LÍTICA INESPECÍFICA EN LA REGION PARIETAL SIN EVIDENCIA DE LESIONES TÍPICAS DE MIELOMA MÚLTIPLE. LESIÓN LÍTICA DE HUESO ILIACO IZQUIERDO.  
30/11/2021  
- T4 TOTAL TETRAYODOTIRONINA 8.06 UG/DL NORMAL  
- EXTENDIDO DE SANGRE PERIFERICA: NEUTROFILOS 61% LINF 32% MONOCITOS 5% EOSINOFILOS 2% SERIE ROJA CON ANISOCITOSIS  
RECuento PLAQUETARIO 222.000  
- CUADRO HEMATICO WBC: 5320 NEU 3.150 LINF1.650 HB 14.40 HTO 42.60 PLQ 222.000  
- PERFIL TIROIDEO : T4 L 1.38 TSH 3.20  
- ANTIGENO ESPECIFICO DE LA PROSTATA: 1.01 (NEGATIVO)  
- ACIDO URICO 4.10  
- PERFIL HEPATICO BT 0.76 BD 0.26 BI 0.50 LDH 146 ALT 22 AST 13 ALBUMINA 4.18  
- PERFIL RENAL: CREATININA 0.80 BUN 12.60  
- ELECTROLITOS: CALCIO 8.40 MAGNESIO 1.85 POTASIO 4.07 SODIO 136

\*\*\*\*\*IMAGENES/PROCEDIMIENTOS\*\*\*\*\*  
02/12/2021  
ESOFAGOGASTRODUODENOSCOPIA:  
ESOFAGO: MUCOSAY PERISTALTISMO NORMAL.  
ESTÓMAGO: LAGO MUCOSO CLARO, MUCOSA FUNDOCORPORAL NORMAL, ANTRO CON ERITEMAS FOCALES.  
DUODENO: MUCOSA HASTA LA SEGUNDA PORCION NORMAL.  
DIAGNOSTICO: 1. GASTRITIS ERITEMATOSA ANTRAL.

30/11/2021  
- TAC DE TÓRAX CONTRASTADO: Opinión: Nódulo tiroideo derecho a valorar con ecografía complementaria. Imágenes de apariencia lítica en columna dorsal, considerar realización de gammagrafía ósea complementaria.  
- TAC DE ABDOMEN CONTRASTADO: Próstata prominente. Hígado graso difuso.  
Enfermedad diverticular del colon sin cambios inflamatorios. Lesiones óseas de apariencia lítica con compromiso de columna e iliacos, de apariencia neoplásica secundaria, considerar gammagrafía ósea complementaria.  
- TAC DE CUELLO: Nódulo en lóbulo tiroideo derecho, requiere valoración complementaria con estudio ecográfico. Lesiones de apariencia lítica en columna cervical y dorsal, de sugieren origen neoplásico secundario.

30/11/2021  
- ULTRASONOGRAFIA DIAGNOSTICA DE TIROIDES  
NODULOS DESCRITO A NIVEL DEL ISTMO Y EL LOBULO DERECHO DE MAS PROBABLE ORIGEN DE BOCIO. SE RECOMIENDO BIOPSIA DEL NODULO DE TAMAÑO EN EL LOBULO DERECHO. AREA DE MICROCALCIFICACIONES DESCRITAS EN EL LOBULO IZQUIERDO DE LA CUAL SE RECOMIENDA BIOPSIA COMPLEMENTARIA, PEQUEÑO QUISTE TIROGLOSO

- TOMOGRAFIA COMPUTADA DE TORAX SIMPLE  
IMÁGENES DE APARIENCIA LÍTICA SECUNDARIA QUE COMPROMETEN LOS CUERPOS VERTEBRALES, ELEMENTOS, POSTERIORES Y MANUBRIO ESTERNAL A CORRELACIONAR CON ESTUDIOS COMPLEMENTARIOS. NÓDULO TIROIDEO PARA CUAL SE RECOMIENDA ESTUDIO COMPLEMENTARIO CON ECOGRAFIA.

29/11/2021  
RADIOGRAFIA DE COLUMNA LUMBOSACRA: DISCRETA ACTITUD ESCOLIOTICA DE VERTICE DERECHO CON ANGULO DE COBB 6 GRADOS, DISMINUCION DE ESPACIOS DISCALES INTERVERTEBRALES L3-L4, L4- L5 Y L5- S1, OSTEOFITOS MARGINALES

RADIOGRAFIA DE REJA COSTAL  
CALCIFICACION DE LOS ULTIMOS ARCOS COSTALES LAS ESTRUCTURAS OSEAS SON DE ASPECTO RADIOGRAFICO NORMAL SIN EVIDENCIA DE LESIONES TRAUMATICAS NI EXPANSIVAS. TEJIDO BLANDOS SIN ALTERACIONES

03/12/21  
GAMMAGRAFIA OSEA DE 3 FASES  
LESIONES BLASTICAS MULTIPLES SUGESTIVAS DE COMPROMISO OSEO NEOPLASICO SECUNDARIO Y LESION LITICA EN ILIACO IZQUIERDO  
CAMBIOS INFLAMATORIOS ARTICULARES EN SITIOS DESCRITOS

ANALISIS:  
PACIENTE DE 54 AÑOS EN DÍA 3 DE ESTANCIA HOSPITALARIA CON DIAGNÓSTICO DE ENFERMEDAD METASTÁSICA ÓSEA LÍTICA SIN PRIMARIO

IDENTIFICACION						
Nro. HC	TP. IDENTIFICA	Nro. IDENTIFICA	NOMBRES Y APELLIDOS	SEXO	FECHA NAC	EDAD ACTUAL
14242542	CEDULA CIUD.	14242542	JORGE BUITRAGO MAHECHA	MASCULINO	1962/09/23	59 A?os 4 Meses 18 Dias

CONOCIDO, CON BAJA SOSPECHA DE CANCER DE TIROIDES Y BAJA SOSPECHA DE MIELOMA ANTE REPORTE DE SERIE ÓSEA SIN LESIONES SUGESTIVAS DE MIELOMA, SIN ANEMIA NI FALLA RENAL. REPORTE DE ESOFAGODUODENOSCOPIA QUE EVIDENCIA GASTRITIS ERITEMATOSA ANTRAL, SIN HALLAZGOS ADICIONALES QUE INDIQUEN MALIGNIDAD. PENDIENTE GAMAGRAFÍA ÓSEA. DADO LO ANTERIOR, Y ANTE NO IDENTIFICACIÓN DE TUMOR PRIMARIO SE SOLICITA INTERCONSULTA CON ORTOPEDIA PARA VALORAR TOMA DE BIOPSIA ÓSEA, INTERCONSULTA CON HEMATOCONCOLOGÍA PARA VALORARTOMA DE BIOPSIA DE MÉDULA ÓSEA, SE SOLICITA REALIZACIÓN DE COLONOSCOPIA. EXPLICO AL PACIENTE CONDUCTA QUIEN ENTIENDE Y ACEPTA.

- PLAN:
- HOSPITALIZACION POR MEDICINA INTERNA
  - DIETA NORMAL
  - SOLUCION SALINA 0.9% 60 CC/HORA
  - ACETAMINOFEN + CODEINA 1 TBTA CADA 8 HORAS \*\*\*\*\*LO TIENE EL PACIENTE\*\*\*\*\*
  - LEVOTIROXINA 75 MCG DIA \*\*\*\*\*CONCILIACION MEDICAMENTOSA\*\*\*\*\*
  - DALTEPARINA 5000 AL DIA
  - OMEPRAZOL 20 MG DIA
  - SS COLONOSCOPIA.
  - SOLICITO INTERCONSULTAS CON SERVICIO DE ORTOPEDIA Y SERVICIO DE HEMATOONCOLOGÍA.
  - SOLICITOELECTROFORESIS DE PROTEINAS, CADENAS LIVIANAS KAPPA Y LAMBDA.
  - PENDIENTE REPORTE DE PATOLOGÍA BIOPSIA TIROIDES 01/12/2021.
  - CSV -AC

ANAMNESIS	
Finalidad de la consulta	ALTERACIONES DEL ADULTO
Causa Externa	ENFERMEDAD GENERAL
Programa	--

EVOLUCIÓN

SUBJETIVO

JORGE BUITRAGO MAHECHA  
\*\*EVOLUCION DE LA TARDE  
JORGE BUITRAGO MAHECHA.  
CC. 14242542  
OBSERVACIÓN 1 CAMA 18

- PACIENTE MASCULINO DE 59 AÑOS CON DIGANOSTICOS DE:
- ENFERMEDAD METASTÁSICA ÓSEA LÍTICA PRIMARIO A ESTABLECER.
  - CA DE TIROIDES?.
  - MIELOMA MULTIPLE?.
  - HIPERPLASIA PROSTÁTICA.
  - RADICULOPATIA.
  - HIPOTIROIDISMO EN SUPLENCIA.
  - SECUELAS DE ACV MS.
  - GASTRITIS ERITEMATOSA ANTRAL



POLICIA NACIONAL

# DIRECCIÓN DE SANIDAD

## HISTORIA CLÍNICA

FECHA DE  
IMPRESIÓN

10 Febrero 2022

Folio No. 107 de 264

### IDENTIFICACION

Nro. HC	TP. IDENTIFICA	Nro. IDENTIFICA	NOMBRES Y APELLIDOS	SEXO	FECHA NAC	EDAD ACTUAL
14242542	CEDULA CIUD.	14242542	JORGE BUITRAGO MAHECHA	MASCULINO	1962/09/23	59 Años 4 Meses 18 Dias

S// PACIENTE REFIERE MEJORÍA DEL DOLOR, DIURESIS Y DEPOSICIÓN POSITIVAS.

### EXAMEN FISICO:

BUEN ESTADO GENERAL, ALERTA, HIDRATADO

FC: 67 LATIDOS/MIN; FR: 19 VENTILACIONES/MIN; TA: 130/84 MMHG; SAT: 91 % AMBIENTE, T: 36.4°C

CABEZA Y CUELLO: NORMOCEFALO, MUCOSA ORAL HUMEDA, CONJUNTIVAS NORMOCROMICAS, ESCLERAS CONJUNTIVAS ANICTERICAS, CUELLO MOVIL SIN ADENOPATIAS PALPABLES, SIN INGURGITACION YUGULAR, NO PRESENTA DOLOR, NO PRESENCIA DE NODULOS.

TORAX: SIMETRICO, NORMO-EXPANSIBLE, SIN SIGNOS DE DIFICULTAD RESPIRATORIA, RUIDOS PULMONARES CON MURMULLO VESICULAR CONSERVADO, SIN AGREGADOS, RUIDOS CARDIACOS RITMICOS SIN SOPLOS O AGREGADOS A LA PALPACIÓN DE COSTILLAS FLOTANTES DOLOR .

ABDOMEN: BLANDO, DEPRESIBLE, DOLOROSO A LA PALPACIÓN, PERISTALTISMO AUMENTADAS, SIN SIGNOS DE IRRITACION PERITONEAL.

EXTREMIDADES: SIMETRICAS, EUTROFICAS, SIN PRESENCIA DE EDEMAS, ADECUADA PERFUSION DISTAL, LLENADO CAPILAR <2 SEG. NEUROLOGICO: CONSCIENTE, ALERTA, ORIENTADO EN SUS TRES ESFERAS, PARES CRANEALES INDEMNES, GLASGOW 15/15, BUENA ORIENTACION EN LAS TRES ESFERAS, SIN DEFICIT MOTOR NI SENSITIVO APARENTE Y SIN SIGNOS DE FOCALIZACION.

### \*\*\*\*\*PARACLINICOS\*\*\*\*\*

01/12/2021: SERIE OSEA HUESOS LARGOS: LESIÓN LITICA INESPECIFICA EN LA REGION PARIETAL SIN EVIDENCIA DE LESIONES TIPICAS DE MIELOMA MULTIPLE. LESIÓN LITICA DE HUESO ILIACO IZQUIERDO.

30/11/2021

- T4 TOTAL TETRAYODOTIRONINA 8.06 UG/DL NORMAL
- EXTENDIDO DE SANGRE PERIFERICA: NEUTROFILOS 61% LINF 32% MONOCITOS 5% EOSINOFILOS 2% SERIE ROJA CON ANISOCITOSIS RECUENTO PLAQUETARIO 222.000
- CUADRO HEMATICO WBC: 5320 NEU 3.150 LINF 1.650 HB 14.40 HTO 42.60 PLQ 222.000
- PERFIL TIROIDEO : T4 L 1.38 TSH 3.20
- ANTIGENO ESPECIFICO DE LA PROSTATA: 1.01 (NEGATIVO)
- ACIDO URICO 4.10
- PERFIL HEPATICO BT 0.76 BD 0.26 BI 0.50 LDH 146 ALT 22 AST 13 ALBUMINA 4.18
- PERFIL RENAL: CREATININA 0.80 BUN 12.60
- ELECTROLITOS: CALCIO 8.40 MAGNESIO 1.85 POTASIO 4.07 SODIO 136

### \*\*\*\*\*IMAGENES/PROCEDIMIENTOS\*\*\*\*\*

02/12/2021

ESOFAGOGASTRODUODENOSCOPIA:

ESOFAGO: MUCOSA Y PERISTALTISMO NORMAL.

ESTÓMAGO: LAGO MUCOSO CLARO, MUCOSA FUNDO CORPORAL NORMAL, ANTRO CON ERITEMAS FOCALES.

DUODENO: MUCOSA HASTA LA SEGUNDA PORCION NORMAL.

DIAGNOSTICO: 1. GASTRITIS ERITEMATOSA ANTRAL.

30/11/2021

- TAC DE TÓRAX CONTRASTADO: Opinión: Nódulo tiroideo derecho a valorar con ecografía complementaria. Imágenes de apariencia lítica en columna dorsal, considerar realización de gammagrafía ósea complementaria.

- TAC DE ABDOMEN CONTRASTADO: Próstata prominente. Hígado graso difuso.

Enfermedad diverticular del colon sin cambios inflamatorios. Lesiones óseas de apariencia lítica con compromiso de columna e iliacos, de apariencia neoplásica secundaria, considerar gammagrafía ósea complementaria.

- TAC DE CUELLO: Nódulo en lóbulo tiroideo derecho, requiere valoración complementaria con estudio ecográfico. Lesiones de apariencia lítica en columna cervical y dorsal, de sugieren origen neoplásico secundario.

30/11/2021

- ULTRASONOGRAFIA DIAGNOSTICA DE TIROIDES





POLICIA NACIONAL

# DIRECCIÓN DE SANIDAD

## HISTORIA CLÍNICA

FECHA DE  
IMPRESIÓN

10 Febrero 2022

Folio No. 108 de 264

### IDENTIFICACION

Nro. HC	TP. IDENTIFICA	Nro. IDENTIFICA	NOMBRES Y APELLIDOS	SEXO	FECHA NAC	EDAD ACTUAL
14242542	CEDULA CIUD.	14242542	JORGE BUITRAGO MAHECHA	MASCULINO	1962/09/23	59 Años 4 Meses 18 Dias

NODULOS DESCRITO A NIVEL DEL ISTMO Y EL LOBULO DERECHO DE MAS PROBABLE ORIGEN DE BOCIO. SE RECOMIENDO BIOPSIA DEL NODULO DE TAMAÑO EN EL LOBULO DERECHO. AREA DE MICROCALFICACIONES DESCRITAS EN EL LOBULO IZQUIERDO DE LA CUAL SE RECOMIENDA BIOPSIA COMPLEMENTARIA, PEQUEÑO QUISTE TIROGLOSO

- TOMOGRAFIA COMPUTADA DE TORAX SIMPLE

IMÁGENES DE APARIENCIA LÍTICA SECUNDARIA QUE COMPROMETEN LOS CUERPOS VERTEBRALES, ELEMENTOS, POSTERIORES Y MANUBRIO ETERNAL A CORRELACIONAR CON ESTUDIOS COMPLEMENTARIOS. NÓDULO TIROIDEO PARA CUAL SE RECOMIENDA ESTUDIO COMPLEMENTARIO CON ECOGRAFIA.

29/11/2021

RAD IOGRAFIA DE COLUMNA LUMBOSACRA: DISCRETA ACTITUD ESCOLIOTICA DE VERTICE DERECHO CON ANGULO DE COBB 6 GRADOS, DISMINUCION DE ESPACIOS DISCALES INTERVERTEBRALES L3-L4, L4- L5 Y L5- S1, OSTEOFITOS MARGINALES

RADIOGRAFIA DE REJA COSTAL

CALCIFICACION DE LO S ULTIMOS ARCOS COSTALES LAS ESTRUCTURAS OSEAS SON DE ASPECTO RADIOGRAFICO NORMAL SIN EVIDENCIA DE LESIONES TRAUMATICAS NI EXPANSIVAS. TEJIDO BLANDOS SIN ALTERACIONES

03/12/21

GAMMAGRAFIA OSEA DE 3 FASES

LESIONES BLASTICAS MULTIPLES SUGESTIVAS DE COM PROMISO OSEO NEOPLASICO SECUNDARIO Y LESION LITICA EN ILIACO IZQUIERDO

CAMBIOS INFLAMATORIOS ARTICULARES EN SITIOS DESCRITOS

ANALISIS:

PACIENTE DE 54 AÑOS EN DÍA 3 DE ESTANCIA HOSPITALARIA CON DIAGNÓSTICO DE ENFERMEDAD METASTÁSICA ÓSEA LÍTICA SIN PRIMARIO CONOCIDO, CON BAJA SOSPECHA DE CANCER DE TIROIDES Y BAJA SOSPECHA DE MIELOMA ANTE REPORTE DE SERIE ÓSEA SIN LESIONES SUGESTIVAS DE MIELOMA, SIN ANEMIA NI FALLA RENAL. REPORTE DE ESOFAGODUODENOSCOPIA QUE EVIDENCIA GASTRITIS ERITEMATOSA ANTRAL, SIN HALLAZGOS ADICIONALES QUE INDIQUEN MALIGNIDAD. PENDIENTE GAMAGRAFÍA ÓSEA. DADO LO ANTERIOR, Y ANTE NO IDENTIFICACIÓN DE TUMOR PRIMARIO SE SOLICITA INTERCONSULTA CON ORTOPEDIA PARA VALORAR TOMA DE BIOPSIA ÓSEA, INTERCONSULTA CON HEMATOCONCOLOGÍA PARA VALORAR ELECTROFORESIS DE PROTEINAS, CADENAS LIVIANAS KAPPA Y LAMBDA.

- PENDIENTE REPORTE DE PATOLOGÍA BIOPSIA TIROIDES 01/12/2021.

- CSV -AC

JORGE BUITRAGO MAHECHA

\*\*EVOLUCION DE LA TARDE

JORGE BUITRAGO MAHECHA.

CC. 14242542

OBS TOMA DE BIOPSIA DE MÉDULA ÓSEA, SE SOLICITA REALIZACIÓN DE COLONOSCOPIA. EXPLICO AL PACIENTE CONDUCTA QUIEN ENTIENDE Y ACEPTA.



POLICIA NACIONAL

# DIRECCIÓN DE SANIDAD

## HISTORIA CLÍNICA

FECHA DE  
IMPRESIÓN

10 Febrero 2022

Folio No. 109 de 264

### IDENTIFICACION

Nro. HC	TP. IDENTIFICA	Nro. IDENTIFICA	NOMBRES Y APELLIDOS	SEXO	FECHA NAC	EDAD ACTUAL
14242542	CEDULA CIUD.	14242542	JORGE BUITRAGO MAHECHA	MASCULINO	1962/09/23	59 Años 4 Meses 18 Dias

### PLAN:

- HOSPITALIZACION POR MEDICINA INTERNA
- DIETA NORMAL
- SOLUCION SALINA 0.9% 60 CC/HORA
- ACETAMINOFEN + C ODEINA 1 TBTA CADA 8 HORAS \*\*\*\*\*LO TIENE EL PACIENTE\*\*\*\*\*
- LEVOTIROXINA 75 MCG DIA \*\*\*\*\*CONCILIACION MEDICAMENTOSA\*\*\*\*\*
- DALTEPARINA 5000 AL DIA
- OMEPRAZOL 20 MG DIA
- SS COLONOSCOPIA.
- SOLICITO INTERCONSULTAS CON SERVICIO DE ORTOPEDIA Y SERV ICIO DE HEMATOONCOLOGÍA.
- SOLICITO ERVACIÓN 1 CAMA 18

### PACIENTE MASCULINO DE 59 AÑOS CON DIGANOSTICOS DE:

- ENFERMEDAD METASTÁSICA ÓSEA LÍTICA PRIMARIO A ESTABLECER.
- CA DE TIROIDES?.
- MIELOMA MULTIPLE?.
- HIPERPLASIA PROSTÁTICA.
- RADICULOPATIA.
- HIPOTIROIDISMO EN SUPLENCIA.
- SECUELAS DE ACV MS.
- GASTRITIS ERITEMATOSA ANTRAL

S// PACIENTE REFIERE MEJORÍA DEL DOLOR, DIURESIS Y DEPOSICIÓN POSITIVAS.

### EXAMEN FISICO:

BUEN ESTADO GENERAL, ALERTA, HIDRATADO

FC: 67 LATIDOS/MIN; FR: 19 VENTILACIONES/MIN; TA: 130/84 MMH G; SAT: 91 % AMBIENTE, T: 36.4°C

CABEZA Y CUELLO: NORMOCEFALO, MUCOSA ORAL HUMEDA, CONJUNTIVAS NORMOCROMICAS, ESCLERAS CONJUNTIVAS ANICTERICAS, CUELLO MOVIL SIN ADENOPATIAS PALPABLES, SIN INGURGITACION YUGULAR, NO PRESENTA DOLOR, NO PRESENCIA DE NOD ULOS.

TORAX: SIMETRICO, NORMO-EXPANSIBLE, SIN SIGNOS DE DIFICULTAD RESPIRATORIA, RUIDOS PULMONARES CON MURMULLO VESICULAR CONSERVADO, SIN AGREGADOS, RUIDOS CARDIACOS RITMICOS SIN SOPLOS O AGREGADOS A LA PALPACIÓN DE COSTILLAS FLOTANTES DOLOR .

ABDOMEN : BLANDO, DEPRESIBLE, DOLOROSO A LA PALPACIÓN, PERISTALTISMO AUMENTADAS,SIN SIGNOS DE IRRITACION PERITONEAL.

EXTREMIDADES: SIMETRICAS, EUTROFICAS, SIN PRESENCIA DE EDEMAS, ADECUADA PERFUSION DISTAL, LLENADO CAPILAR <2 SEG. NEUROLOGICO: CONSCIENTE, ALERTA 1.01 (NEGATIVO)

- ACIDO URICO 4.10

- PERFIL HEPATICO BT 0.76 BD 0.26 BI 0.50 LDH 146 ALT 22 AST 13 ALBUMINA 4.18

- PERFIL RENAL: CREATININA 0.80 BUN 12.60

- ELECTROLITOS: CALCIO 8.40 MAGNESIO 1.85 POTASIO 4.07 SODIO 136

\*\*\*\*\*IMAGENES/PROCEDI , ORIENTADO EN SUS TRES ESFERAS, PARES CRANEALES INDEMNES, GLASGOW 15/15, BUENA ORIENTANCION EN LAS TRES ESFERAS, SIN DEFICIT MOTOR NI SENSITIVO APARENTE Y SIN SIGNOS DE FOCALIZACION.

### \*\*\*\*\*PARACLINICOS\*\*\*\*\*

01/12/2021: SERIE OSEA HUESOS LARGOS: LESIÓN LITICA INESPECIFICA EN LA REGION PARIETAL SIN EVIDENCIA DE LESIONES TIPICAS DE MIELOMA MULTIPLE. LESIÓN LITICA DE HUESO ILIACO IZQUIERDO.

30/11/2021



POLICIA NACIONAL

# DIRECCIÓN DE SANIDAD

## HISTORIA CLÍNICA

FECHA DE  
IMPRESIÓN

10 Febrero 2022

Folio No. 110 de 264

### IDENTIFICACION

Nro. HC	TP. IDENTIFICA	Nro. IDENTIFICA	NOMBRES Y APELLIDOS	SEXO	FECHA NAC	EDAD ACTUAL
14242542	CEDULA CIUD.	14242542	JORGE BUITRAGO MAHECHA	MASCULINO	1962/09/23	59 Años 4 Meses 18 Dias

- T4 TOTAL TETRAYODOTIRONINA 8.06 UG/DL NORMAL
- EXTENDIDO DE SANGRE PERIFERICA: NEUTROFILOS 61 % LINF 32% MONOCITOS 5% EOSINOFILOS 2% SERIE ROJA CON ANISOCITOSIS RECUENTO PLAQUETARIO 222.000
- CUADRO HEMATICO WBC: 5320 NEU 3.150 LINF 1.650 HB 14.40 HTO 42.60 PLQ 222.000
- PERFIL TIROIDEO : T4 L 1.38 TSH 3.20
- ANTIGENO ESPECIFICO DE LA PROSTATA: MIENTOS\*\*\*\*\*

02/12/2021

ESOFAGOGASTRODUODENOSCOPIA:

ESOFAGO: MUCOSAY PERISTALTISMO NORMAL.

ESTÓMAGO: LAGO MUCOSO CLARO, MUCOSA FUNDO CORPORAL NORMAL, ANTRO CON ERITEMAS FOCALES.

DUODENO: MUCOSA HASTA LA SEGUNDA PORCION NORMAL.

DIAGNOSTICO: 1. GAS TRITIS ERITEMATOSA ANTRAL.

30/11/2021

- TAC DE TÓRAX CONTRASTADO: Opinión: Nódulo tiroideo derecho a valorar con ecografía complementaria. Imágenes de apariencia lítica en columna dorsal, considerar realización de gammagrafía ósea complementaria.

- T AC DE ABDOMEN CONTRASTADO: Próstata prominente. Hígado graso difuso.

Enfermedad diverticular del colon sin cambios inflamatorios. Lesiones óseas de apariencia lítica con compromiso de columna e iliacos, de apariencia neoplásica secundaria, considerar gam agrafía ósea complementaria.

- TAC DE CUELLO: Nódulo en lóbulo tiroideo derecho, requiere valoración complementaria con estudio ecográfico. Lesiones de apariencia lítica en columna cervical y dorsal, de sugieren origen neoplásico secundario.

30/11/20 21

- ULTRASONOGRAFIA DIAGNOSTICA DE TIROIDES

NODULOS DESCRITO A NIVEL DEL ISTMO Y EL LOBULO DERECHO DE MAS PROBABLE ORIGEN DE BOCIO. SE RECOMIENDO BIOPSIA DEL NODULO DE TAMAÑO EN EL LOBULO DERECHO. AREA DE MICROCALCIFICACIONES DESCRITAS EN EL LOBULO IZQ UIERDO DE LA CUAL SE RECOMIENDA BIOPSIA COMPLEMENTARIA, PEQUEÑO QUISTE TIROGLOSO

- TOMOGRAFIA COMPUTADA DE TORAX SIMPLE

IMÁGENES DE APARIENCIA LÍTICA SECUNDARIA QUE COMPROMETEN LOS CUERPOS VERTEBRALES, ELEMENTOS, POSTERIORES Y MANUBRIO ETERNAL A CORRELACIONAR CON ESTUDIOS COMPLEMENTARIOS. NÓDULO TIROIDEO PARA CUAL SE RECOMIENDA ESTUDIO COMPLEMENTARIO CON ECOGRAFIA.

29/11/2021

RADIOGRAFIA DE COLUMNA LUMBOSACRA: DISCRETA ACTITUD ESCOLIOTICA DE VERTICE DERECHO CON ANGULO DE COBB 6 GRADOS, DISMIN UCION DE ESPACIOS DISCALES INTERVERTEBRALES L3-L4, L4- L5 Y L5- S1, OSTEOFITOS MARGINALES

RADIOGRAFIA DE REJA COSTAL

CALCIFICACION DE LOS ULTIMOS ARCOS COSTALES LAS ESTRUCTURAS OSEAS SON DE ASPECTO RADIOGRAFICO NORMAL SIN EVIDENCIA DE LESIONES TRAUMAT ICAS NI EXPANSIVAS. TEJIDO BLANDOS SIN ALTERACIONES

03/12/21

GAMMAGRAFIA OSEA DE 3 FASES

LESIONES BLASTICAS MULTIPLES SUGESTIVAS DE COMPROMISO OSEO NEOPLASICO SECUNDARIO Y LESION LITICA EN ILIACO IZQUIERDO

CAMBIOS INFLAMATORIOS ARTICULARES EN SITIOS DESCRITOS

ANALISIS:

PACIENTE DE 54 AÑOS EN DÍA 3 DE ESTANCIA HOSPITALARIA CON DIAGNÓSTICO DE ENFERMEDAD METASTÁSICA ÓSEA LÍTICA SIN PRIMARIO CONOCIDO, CON BAJA SOSPECHA DE CANCER DE TIROIDES Y BAJA SOSPECHA DE



POLICIA NACIONAL

# DIRECCIÓN DE SANIDAD

## HISTORIA CLÍNICA

FECHA DE  
IMPRESIÓN

10 Febrero 2022

Folio No. 111 de 264

### IDENTIFICACION

Nro. HC	TP. IDENTIFICA	Nro. IDENTIFICA	NOMBRES Y APELLIDOS	SEXO	FECHA NAC	EDAD ACTUAL
14242542	CEDULA CIUD.	14242542	JORGE BUITRAGO MAHECHA	MASCULINO	1962/09/23	59 A?os 4 Meses 18 Dias

MIELOMA ANTE REPORTE DE SERIE ÓSEA SIN LESIONES SUGESTIVAS DE MIELOMA, SIN ANEMIA NI FALLA RENAL. REPORTE DE ESOFAGODUODENOSCOPIA QUE EVIDENCIA GASTRITIS ERITEMATOSA ANTRAL, SIN HALLAZGOS ADICIONALES QUE INDIQUEN MALIGNIDAD. PENDIENTE GAMAGRAFÍA ÓSEA. DADO LO ANTERIOR, Y ANTE NO IDENTIFICACIÓN

- SOLICITO ELECTROFORESIS DE PROTEINAS, CADENAS LIVIANAS KAPPA Y LAMBDA.  
- PENDIENTE REPORTE DE PATOLOGÍA BIOPSIA TIROIDES 0 DE TUMOR PRIMARIO SE SOLCITA INTERCONSULTA CON ORTOPEDIA PARA VALORAR TOMA DE BIOPSIA ÓSEA, INTERCONSULTA CON HEMATOCONCOLOGÍA PARA VALORAR TOMA DE BIOPSIA DE MÉDULA ÓSEA, SE SOLICITA REALIZACIÓN DE COLONOSCOPIA. EXPLICO AL PACIENTE CONDUCTA QUIEN ENTIEN DE Y ACEPTA.

### PLAN:

- HOSPITALIZACION POR MEDICINA INTERNA
- DIETA NORMAL
- SOLUCION SALINA 0.9% 60 CC/HORA
- ACETAMINOFEN + CODEINA 1 TBTA CADA 8 HORAS \*\*\*\*\*LO TIENE EL PACIENTE\*\*\*\*\*
- LEVOTIROXINA 75 MCG DIA \*\*\*\*\*CONCILIACION MEDICAMEN TOSA\*\*\*\*\*
- DALTEPARINA 5000 AL DIA
- OMEPRAZOL 20 MG DIA
- SS COLONOSCOPIA.
- SOLICITO INTERCONSULTAS CON SERVICIO DE ORTOPEDIA Y SERVICIO DE HEMATOONCOLOGÍA. 1/12/2021.
- CSV -AC

### OBJETIVO

JORGE BUITRAGO MAHECHA

\*\*EVOLUCION DE LA TARDE

JORGE BUITRAGO MAHECHA.

CC. 14242542

OBSERVACIÓN 1 CAMA 18

PACIENTE MASCULINO DE 59 AÑOS CON DIGANOSTICOS DE:

- ENFERMEDAD METASTÁSICA ÓSEA LÍTICA PRIMARIO A ESTABLECER.
- C A DE TIROIDES?.
- MIELOMA MULTIPLE?.
- HIPERPLASIA PROSTÁTICA.
- RADICULOPATIA.
- HIPOTIROIDISMO EN SUPLENCIA.
- SECUELAS DE ACV MS.
- GASTRITIS ERITEMATOSA ANTRAL



POLICIA NACIONAL

# DIRECCIÓN DE SANIDAD

## HISTORIA CLÍNICA

FECHA DE  
IMPRESIÓN

10 Febrero 2022

Folio No. 112 de 264

### IDENTIFICACION

Nro. HC	TP. IDENTIFICA	Nro. IDENTIFICA	NOMBRES Y APELLIDOS	SEXO	FECHA NAC	EDAD ACTUAL
14242542	CEDULA CIUD.	14242542	JORGE BUITRAGO MAHECHA	MASCULINO	1962/09/23	59 A?os 4 Meses 18 Dias

S// PACIENTE REFIERE MEJORÍA DEL DOLOR, DIURESIS Y DEPOSICIÓN POSITIVAS.

### E XAMEN FISICO:

BUEN ESTADO GENERAL, ALERTA, HIDRATADO

FC: 67 LATIDOS/MIN; FR: 19 VENTILACIONES/MIN; TA: 130/84 MMHG; SAT: 91 % AMBIENTE, T: 36.4°C

CABEZA Y CUELLO: NORMOCEFALO, MUCOSA ORAL HUMEDA, CONJUNTIVAS NORMOCROMICAS, ESCLERAS CONJUNTIVAS AN ICTERICAS, CUELLO MOVIL SIN ADENOPATIAS PALPABLES, SIN INGURGITACION YUGULAR, NO PRESENTA DOLOR, NO PRESENCIA DE NODULOS.

TORAX: SIMETRICO, NORMO-EXPANSIBLE, SIN SIGNOS DE DIFICULTAD RESPIRATORIA, RUIDOS PULMONARES CON MURMULLO VESICULAR CONSERVADO, SI N AGREGADOS, RUIDOS CARDIACOS RITMICOS SIN SOPLOS O AGREGADOS

A LA PALPACIÓN DE COSTILLAS FLOTANTES DOLOR .

ABDOMEN: BLANDO, DEPRESIBLE, DOLOROSO A LA PALPACIÓN, PERISTALTISMO AUMENTADAS, SIN SIGNOS DE IRRITACION PERITONEAL.

EXTREMIDADES: SIMETRICAS, EU TROFICAS, SIN PRESENCIA DE EDEMAS, ADECUADA PERFUSION DISTAL, LLENADO CAPILAR <2 SEG. NEUROLOGICO: CONSCIENTE, ALERTA, ORIENTADO EN SUS TRES ESFERAS, PARES CRANEALES INDEMNES, GLASGOW 15/15, BUENA ORIENTANCION EN LAS TRES ESFERAS, SIN DEFICIT MOTOR NI SEN SITIVO APARENTE Y SIN SIGNOS DE FOCALIZACION.

### \*\*\*\*\*PARACLINICOS\*\*\*\*\*

01/12/2021: SERIE OSEA HUESOS LARGOS: LESIÓN LITICA INESPECIFICA EN LA REGION PARIETAL SIN EVIDENCIA DE LESIONES TIPICAS DE MIELOMA MULTIPLE. LESIÓN LITICA DE HUESO ILIACO IZQ UIERDO.

30/11/2021

- T4 TOTAL TETRAYODOTIRONINA 8.06 UG/DL NORMAL
- EXTENDIDO DE SANGRE PERIFERICA: NEUTROFILOS 61% LINF 32% MONOCITOS 5% EOSINOFILOS 2% SERIE ROJA CON ANISOCITOSIS RECUENTO PLAQUETARIO 222.000
- CUADRO HEMATICO WBC: 5320 NEU 3.150 LIN F 1.650 HB 14.40 HTO 42.60 PLQ 222.000
- PERFIL TIROIDEO : T4 L 1.38 TSH 3.20
- ANTIGENO ESPECIFICO DE LA PROSTATA: 1.01 (NEGATIVO)
- ACIDO URICO 4.10
- PERFIL HEPATICO BT 0.76 BD 0.26 BI 0.50 LDH 146 ALT 22 AST 13 ALBUMINA 4.18
- PERFIL RENAL: CREAT ININA 0.80 BUN 12.60
- ELECTROLITOS: CALCIO 8.40 MAGNESIO 1.85 POTASIO 4.07 SODIO 136

### \*\*\*\*\*IMAGENES/PROCEDIMIENTOS\*\*\*\*\*

02/12/2021

ESOFAGOGASTRODUODENOSCOPIA:

ESOFAGO: MUCOSAY PERISTALTISMO NORMAL.

ESTÓMAGO: LAGO MUCOSO CLARO, MUCOSA FUND O CORPORAL NORMAL, ANTRO CON ERITEMAS FOCALES.

DUODENO: MUCOSA HASTA LA SEGUNDA PORCION NORMAL.

DIAGNOSTICO: 1. GASTRITIS ERITEMATOSA ANTRAL.

30/11/2021

- TAC DE TÓRAX CONTRASTADO: Opinión: Nódulo tiroideo derecho a valorar con ecografía complementaria. Imágenes de apariencia lítica en columna dorsal, considerar realización de gammagrafía ósea complementaria.

- TAC DE ABDOMEN CONTRASTADO: Próstata prominente. Hígado graso difuso.

Enfermedad diverticular del colon sin cambios inflamatorios. Lesiones óseas de apariencia lítica con compromiso de columna e iliacos, de apariencia neoplásica secundaria, considerar gamagrafía ósea complementaria.

- TAC DE CUELLO: Nódulo en lóbulo tiroideo derecho, requiere valoración complementaria con estudio ecográfico o.

Lesiones de apariencia lítica en columna cervical y dorsal, de sugieren origen neoplásico secundario.

30/11/2021

- ULTRASONOGRAFIA DIAGNOSTICA DE TIROIDES



POLICIA NACIONAL

# DIRECCIÓN DE SANIDAD

## HISTORIA CLÍNICA

FECHA DE  
IMPRESIÓN

10 Febrero 2022

Folio No. 113 de 264

### IDENTIFICACION

Nro. HC	TP. IDENTIFICA	Nro. IDENTIFICA	NOMBRES Y APELLIDOS	SEXO	FECHA NAC	EDAD ACTUAL
14242542	CEDULA CIUD.	14242542	JORGE BUITRAGO MAHECHA	MASCULINO	1962/09/23	59 Años 4 Meses 18 Dias

NODULOS DESCRITO A NIVEL DEL ISTMO Y EL LOBULO DERECHO DE MAS PROBABLE ORIGEN DE BOCIO. SE RECOMIENDO BIOPSIA DEL NODULO DE TAMAÑO EN EL LOBULO DERECHO. AREA DE MICROCALFICACIONES DESCRITAS EN EL LOBULO IZQUIERDO DE LA CUAL SE RECOMIENDA BIOPSIA COMPLEMENTARIA, PEQUEÑO QUISTE TIROGLOSO

- TOMOGRAFIA COMPUTADA DE TORAX SIMPLE

IMÁGENES D E APARIENCIA LÍTICA SECUNDARIA QUE COMPROMETEN LOS CUERPOS VERTEBRALES, ELEMENTOS, POSTERIORES Y MANUBRIO ESTERNAL A CORRELACIONAR CON ESTUDIOS COMPLEMENTARIOS. NÓDULO TIROIDEO PARA CUAL SE RECOMIENDA ESTUDIO COMPLEMENTARIO CON ECOGRAFIA.

29/11/2021

RADIOGRAFIA DE COLUMNA LUMBOSACRA: DISCRETA ACTITUD ESCOLIOTICA DE VERTICE DERECHO CON ANGULO DE COBB 6 GRADOS, DISMINUCION DE ESPACIOS DISCALES INTERVERTEBRALES L3-L4, L4- L5 Y L5-S1, OSTEOFITOS MARGINALES

RADIOGRAFIA DE REJA COSTAL

CALCIFICACION DE LOS ULTIMOS ARCOS COSTALES LAS ESTRUCTURAS OSEAS SON DE ASPECTO RADIOGRAFICO NORMAL SIN EVIDENCIA DE LESIONES TRAUMATICAS NI EXPANSIVAS. TEJIDO BLANDOS SIN ALTERACIONES

03/12/21

GAMMAGRAFIA OSEA DE 3 FASES

LESIONES BLASTICAS MULTIPLES SUGESTIVAS DE C AR TOMA DE BIOPSIA DE MÉDULA ÓSEA, SE SOLICITA REALIZACIÓN DE COLONOSCOPIA. EXPLICO AL PACIENTE CONDUCTA QUIEN ENTIENDE Y ACEPTA.

PLAN:

- HOSPITALIZACION POR MEDICINA INTERNA
- DIETA NORMAL
- SOLUCION SALINA 0.9% 60 CC/HORA
- ACETAMINOFEN + OMPROMISO OSEO NEOPLASICO SECUNDARIO Y LESION LITICA EN ILIACO IZQUIERDO
- CAMBIOS INFLAMATORIOS ARTICULARES EN SITIOS DESCRITOS

ANALISIS:

PACIENTE DE 54 AÑOS EN DÍA 3 DE ESTANCIA HOSPITALARIA CON DIAGNÓSTICO DE ENFERMEDAD METASTÁSICA ÓSEA LÍTICA SIN PRIMARIO CONOCIDO, CON BAJA SOSPECHA DE CANCER DE TIROIDES Y BAJA SOSPECHA DE MIELOMA ANTE REPORTE DE SERIE ÓSEA SIN LESIONES SUGESTIVAS DE MIELOMA, SIN ANEMIA NI FALLA RENAL. REPORTE DE ESOFAGODUODENOSCOPIA QUE EVIDENCIA GASTRITIS ERITEMATOSA ANTRAL, SI N HALLAZGOS ADICIONALES QUE INDIQUEN MALIGNIDAD. PENDIENTE GAMAGRAFÍA ÓSEA. DADO LO ANTERIOR, Y ANTE NO IDENTIFICACIÓN DE TUMOR PRIMARIO SE SOLCITA INTERCONSULTA CON ORTOPEDIA PARA VALORAR TOMA DE BIOPSIA ÓSEA, INTERCONSULTA CON HEMATOCONCOLOGÍA PARA VALOR CODEINA 1 TBTA CADA 8 HORAS \*\*\*\*\*LO TIENE EL PACIENTE\*\*\*\*\*

- LEVOTIROXINA 75 MCG DIA \*\*\*\*\*CONCILIACION MEDICAMENTOSA\*\*\*\*\*
- DALTEPARINA 5000 AL DIA
- OMEPRAZOL 20 MG DIA
- SS COLONOSCOPIA.
- SOLICITO INTERCONSULTAS CON SERVICIO DE ORTOPEDIA Y SE RVICIO DE HEMATOONCOLOGÍA.
- SOLICIT O ELECTROFORESIS DE PROTEINAS, CADENAS LIVIANAS KAPPA Y LAMBDA.
- PENDIENTE REPORTE DE PATOLOGÍA BIOPSIA TIROIDES 01/12/2021.
- CSV -AC





POLICIA NACIONAL

# DIRECCIÓN DE SANIDAD

## HISTORIA CLÍNICA

FECHA DE  
IMPRESIÓN

10 Febrero 2022

Folio No. 114 de 264

### IDENTIFICACION

Nro. HC	TP. IDENTIFICA	Nro. IDENTIFICA	NOMBRES Y APELLIDOS	SEXO	FECHA NAC	EDAD ACTUAL
14242542	CEDULA CIUD.	14242542	JORGE BUITRAGO MAHECHA	MASCULINO	1962/09/23	59 A?os 4 Meses 18 Dias

JORGE BUITRAGO MAHECHA

\*\*EVOLUCION DE LA TARDE

JORGE BUITRAGO MAHECHA.

CC. 14242542

OBS ERVACIÓN 1 CAMA 18

PACIENTE MASCULINO DE 59 AÑOS CON DIGANOSTICOS DE:

- ENFERMEDAD METASTÁSICA ÓSEA LÍTICA PRIMARIO A ESTABLECER.

- CA DE TIROIDES?.

- MIELOMA MULTIPLE?.

- HIPERPLASIA PROSTÁTICA.

- RADICULOPATIA.

- HIPOTIROIDISMO EN SUPLENCIA.

- SECUELAS DE ACV MS.

- GASTRITIS ERITEMATOSA ANTRAL

S// PACIENTE REFIERE MEJORÍA DEL DOLOR, DIURESIS Y DEPOSICIÓN POSITIVAS.

EXAMEN FISICO:

BUEN ESTADO GENERAL, ALERTA, HIDRATADO

FC: 67 LATIDOS/MIN; FR: 19 VENTILACIONES/MIN; TA: 130/84 MMH % LINF 32% MONOCITOS 5% EOSINOFILOS  
2% SERIE ROJA CON ANISOCITOSIS RECUENTO PLAQUETARIO 222.000

- CUADRO HEMATICO WBC: 5320 NEU 3.150 LINF 1.650 HB 14.40 HTO 42.60 PLQ 222.000

- PERFIL TIROIDEO : T4 L 1.38 TSH 3.20

- ANTIGENO ESPECIFICO DE LA PROSTATA: G; SAT: 91 % AMBIENTE, T: 36.4°C

CABEZA Y CUELLO: NORMOCEFALO, MUCOSA ORAL HUMEDA, CONJUNTIVAS NORMOCROMICAS, ESCLERAS  
CONJUNTIVAS ANICTERICAS, CUELLO MOVIL SIN ADENOPATIAS PALPABLES, SIN INGURGITACION YUGULAR,  
NO PRESENTA DOLOR, NO PRESENCIA DE NOD ULOS.

TORAX: SIMETRICO, NORMO-EXPANSIBLE, SIN SIGNOS DE DIFICULTAD RESPIRATORIA, RUIDOS PULMONARES  
CON MURMULLO VESICULAR CONSERVADO, SIN AGREGADOS, RUIDOS CARDIACOS RITMICOS SIN SOPLOS O  
AGREGADOS

A LA PALPACIÓN DE COSTILLAS FLOTANTES DOLOR .

ABDOMEN : BLANDO, DEPRESIBLE, DOLOROSO A LA PALPACIÓN, PERISTALTISMO AUMENTADAS, SIN SIGNOS  
DE IRRITACION PERITONEAL.

EXTREMIDADES: SIMETRICAS, EUTROFICAS, SIN PRESENCIA DE EDEMAS, ADECUADA PERFUSION DISTAL,  
LLENADO CAPILAR <2 SEG. NEUROLOGICO: CONSCIENTE, ALERTA , ORIENTADO EN SUS TRES ESFERAS,  
PARES CRANEALES INDEMNES, GLASGOW 15/15, BUENA ORIENTANCION EN LAS TRES ESFERAS, SIN DEFICIT  
MOTOR NI SENSITIVO APARENTE Y SIN SIGNOS DE FOCALIZACION.

\*\*\*\*\*PARACLINICOS\*\*\*\*\*

01/12/2021: SERIE OSEA HUESOS LARGOS: LESIÓN LÍTICA INESPECIFICA EN LA REGION PARIETAL SIN  
EVIDENCIA DE LESIONES TIPICAS DE MIELOMA MULTIPLE. LESIÓN LÍTICA DE HUESO ILIACO IZQUIERDO.

30/11/2021

- T4 TOTAL TETRAYODOTIRONINA 8.06 UG/DL NORMAL

- EXTENDIDO DE SANGRE PERIFERICA: NEUTROFILOS 61 1.01 (NEGATIVO)

- ACIDO URICO 4.10



POLICIA NACIONAL

# DIRECCIÓN DE SANIDAD

## HISTORIA CLÍNICA

FECHA DE IMPRESIÓN

10 Febrero 2022

Folio No. 115 de 264

### IDENTIFICACION

Nro. HC	TP. IDENTIFICA	Nro. IDENTIFICA	NOMBRES Y APELLIDOS	SEXO	FECHA NAC	EDAD ACTUAL
14242542	CEDULA CIUD.	14242542	JORGE BUITRAGO MAHECHA	MASCULINO	1962/09/23	59 A?os 4 Meses 18 Dias

- PERFIL HEPATICO BT 0.76 BD 0.26 BI 0.50 LDH 146 ALT 22 AST 13 ALBUMINA 4.18

- PERFIL RENAL: CREATININA 0.80 BUN 12.60

- ELECTROLITOS: CALCIO 8.40 MAGNESIO 1.85 POTASIO 4.07 SODIO 136

\*\*\*\*\*IMAGENES/PROCEDI agrafía ósea complementaria.

- TAC DE CUELLO: Nódulo en lóbulo tiroideo derecho, requiere valoración complementaria con estudio ecográfico.

Lesiones de apariencia lítica en columna cervical y dorsal, de sugieren origen neoplásico secundario.

30/11/20 MIENTOS\*\*\*\*\*

02/12/2021

ESOFAGOGASTRODUODENOSCOPIA:

ESOFAGO: MUCOSAY PERISTALTISMO NORMAL.

ESTÓMAGO: LAGO MUCOSO CLARO, MUCOSA FUNDO CORPORAL NORMAL, ANTRO CON ERITEMAS FOCALES.

DUODENO: MUCOSA HASTA LA SEGUNDA PORCION NORMAL.

DIAGNOSTICO: 1. GAS TRITIS ERITEMATOSA ANTRAL.

30/11/2021

- TAC DE TÓRAX CONTRASTADO: Opinión: Nódulo tiroideo derecho a valorar con ecografía complementaria. Imágenes de apariencia lítica en columna dorsal, considerar realización de gammagrafía ósea complementaria.

- T AC DE ABDOMEN CONTRASTADO: Próstata prominente. Hígado graso difuso.

Enfermedad diverticular del colon sin cambios inflamatorios. Lesiones óseas de apariencia lítica con compromiso de columna e iliacos, de apariencia neoplásica secundaria, considerar gam 21

- ULTRASONOGRAFIA DIAGNOSTICA DE TIROIDES

NODULOS DESCRITO A NIVEL DEL ISTMO Y EL LOBULO DERECHO DE MAS PROBABLE ORIGEN DE BOCIO. SE RECOMIENDO BIOPSIA DEL NODULO DE TAMAÑO EN EL LOBULO DERECHO. AREA DE MICROCALFICACIONES DESCRITAS EN EL LOBULO IZQ UIERDO DE LA CUAL SE RECOMIENDA BIOPSIA COMPLEMENTARIA, PEQUEÑO QUISTE TIROGLOSO

- TOMOGRAFIA COMPUTADA DE TORAX SIMPLE

IMÁGENES DE APARIENCIA LÍTICA SECUNDARIA QUE COMPROMETEN LOS CUERPOS VERTEBRALES, ELEMENTOS, POSTERIORES Y MANUBRIO ESTERNAL A CORRELACIONAR CON ESTUDIOS COMPLEMENTARIOS. NÓDULO TIROIDEO PARA CUAL SE RECOMIENDA ESTUDIO COMPLEMENTARIO CON ECOGRAFIA.

29/11/2021

RADIOGRAFIA DE COLUMNA LUMBOSACRA: DISCRETA ACTITUD ESCOLIOTICA DE VERTICE DERECHO CON ANGULO DE COBB 6 GRADOS, DISMIN UCION DE ESPACIOS DISCALES INTERVERTEBRALES L3-L4, L4- L5 Y L5-S1, OSTEOFITOS MARGINALES

RADIOGRAFIA DE REJA COSTAL

CALCIFICACION DE LOS ULTIMOS ARCOS COSTALES LAS ESTRUCTURAS OSEAS SON DE ASPECTO RADIOGRAFICO NORMAL SIN EVIDENCIA DE LESIONES TRAUMAT ICAS NI EXPANSIVAS. TEJIDO BLANDOS SIN ALTERACIONES

03/12/21

GAMMAGRAFIA OSEA DE 3 FASES

LESIONES BLASTICAS MULTIPLES SUGESTIVAS DE COMPROMISO OSEO NEOPLASICO SECUNDARIO Y LESION LITICA EN ILIACO IZQUIERDO

CAMBIOS INFLAMATORIOS ARTICULARES EN SITIOS DESCRITOS

ANALISIS:

PACIENTE DE 54 AÑOS EN DÍA 3 DE ESTANCIA HOSPITALARIA CON DIAGNÓSTICO DE ENFERMEDAD



POLICIA NACIONAL

# DIRECCIÓN DE SANIDAD

## HISTORIA CLÍNICA

FECHA DE  
IMPRESIÓN

10 Febrero 2022

Folio No. 116 de 264

### IDENTIFICACION

Nro. HC	TP. IDENTIFICA	Nro. IDENTIFICA	NOMBRES Y APELLIDOS	SEXO	FECHA NAC	EDAD ACTUAL
14242542	CEDULA CIUD.	14242542	JORGE BUITRAGO MAHECHA	MASCULINO	1962/09/23	59 A?os 4 Meses 18 Dias

METASTÁSICA ÓSEA LÍTICA SIN PRIMARIO CONOCIDO, CON BAJA SOSPECHA DE CANCER DE TIROIDES Y BAJA SOSPECHA DE MIELOMA ANTE REPORTE DE SERIE ÓSEA SIN LESIONES SUGESTIVAS DE MIELOMA, SIN ANEMIA NI FALLA RENAL. REPORTE DE ESOFAGODUODENOSCOPIA QUE EVIDENCIA GASTRITIS ERITEMATOSA ANTRAL, SIN HALLAZGOS ADICIONALES QUE INDIQUEN MALIGNIDAD. PENDIENTE GAMAGRAFÍA ÓSEA. DADO LO ANTERIOR, Y ANTE NO IDENTIFICACIÓN DE TUMOR PRIMARIO SE SOLICITA INTERCONSULTA CON ORTOPEDIA PARA VALORAR TOMA DE BIOPSIA ÓSEA, INTERCONSULTA CON HEMATOCONCOLOGÍA PARA VALORAR TOMA DE BIOPSIA DE MÉDULA ÓSEA, SE SOLICITA REALIZACIÓN DE COLONOSCOPIA. EXPLICO AL PACIENTE CONDUCTA QUIEN ENTIENDE Y ACEPTA.

### PLAN:

- HOSPITALIZACION POR MEDICINA INTERNA
- DIETA NORMAL
- SOLUCION SALINA 0.9% 60 CC/HORA
- ACETAMINOFEN + CODEINA 1 TBTA CADA 8 HORAS \*\*\*\*\*LO TIENE EL PACIENTE\*\*\*\*\*
- LEVOTIROXINA 75 MCG DIA \*\*\*\*\*CONCILIACION MEDICAMEN TOSA\*\*\*\*\*
- DALTEPARINA 5000 AL DIA
- OMEPRAZOL 20 MG DIA
- SS COLONOSCOPIA.
- SOLICITO INTERCONSULTAS CON SERVICIO DE ORTOPEDIA Y SERVICIO DE HEMATOONCOLOGÍA.
- SOLICITO ELECTROFORESIS DE PROTEINAS, CADENAS LIVIANAS KAPPA Y LAMBDA.
- PENDIENTE REPORTE DE PATOLOGÍA BIOPSIA TIROIDES 0 1/12/2021.
- CSV -AC

### ANALISIS

JORGE BUITRAGO MAHECHA  
\*\*EVOLUCION DE LA TARDE  
JORGE BUITRAGO MAHECHA.  
CC. 14242542  
OBSERVACIÓN 1 CAMA 18

PACIENTE MASCULINO DE 59 AÑOS CON DIGANOSTICOS DE:  
- ENFERMEDAD METASTÁSICA ÓSEA LÍTICA PRIMARIO A ESTABLECER.

- CA DE TIROIDES?.
- MIELOMA MULTIPLE?.
- HIPERPLASIA PROSTÁTICA.
- RADICULOPATIA.



POLICIA NACIONAL

# DIRECCIÓN DE SANIDAD

## HISTORIA CLÍNICA

FECHA DE  
IMPRESIÓN

10 Febrero 2022

Folio No. 117 de 264

### IDENTIFICACION

Nro. HC	TP. IDENTIFICA	Nro. IDENTIFICA	NOMBRES Y APELLIDOS	SEXO	FECHA NAC	EDAD ACTUAL
14242542	CEDULA CIUD.	14242542	JORGE BUITRAGO MAHECHA	MASCULINO	1962/09/23	59 Años 4 Meses 18 Dias

- HIPOTIROIDISMO EN SUPLENCIA.
- SECUELAS DE ACV MS.
- GASTRITIS ERITEMATOSA ANTRAL

S// PACIENTE REFIERE MEJORÍA DEL DOLOR, DIURESIS Y DEPOSICIÓN POSITIVAS.

### EXAMEN FISICO:

BUEN ESTADO GENERAL, ALERTA, HIDRATADO

FC: 67 LATIDOS/MIN; FR: 19 VENTILACIONES/MIN; TA: 130/84 MMHG; SAT: 91 % AMBIENTE, T: 36.4°C

CABEZA Y CUELLO: NORMOCEFALO, MUCOSA ORAL HUMEDA, CONJUNTIVAS NORMOCROMICAS, ESCLERAS CONJUNTIVA S ANICTERICAS, CUELLO MOVIL SIN ADENOPATIAS PALPABLES, SIN INGURGITACION YUGULAR, NO PRESENTA DOLOR, NO PRESENCIA DE NODULOS.

TORAX: SIMETRICO, NORMO-EXPANSIBLE, SIN SIGNOS DE DIFICULTAD RESPIRATORIA, RUIDOS PULMONARES CON MURMULLO VESICULAR CONSERVADO, SIN AGREGADOS, RUIDOS CARDIACOS RITMICOS SIN SOPLOS O AGREGADOS A LA PALPACIÓN DE COSTILLAS FLOTANTES DOLOR.

ABDOMEN: BLANDO, DEPRESIBLE, DOLOROSO A LA PALPACIÓN, PERISTALTISMO AUMENTADAS, SIN SIGNOS DE IRRITACION PERITONEAL.

EXTREMIDADES: SIMETRICAS, EUTROFICAS, SIN PRESENCIA DE EDEMAS, ADECUADA PERFUSION DISTAL, LLENADO CAPILAR <2 SEG. NEUROLOGICO: CONSCIENTE, ALERTA, ORIENTADO EN SUS TRES ESFERAS, PARES CRANEALES INDEMNES, GLASGOW 15/15, BUENA ORIENTACION EN LAS TRES ESFERAS, SIN DEFICIT MOTOR NI SENSITIVO APARENTE Y SIN SIGNOS DE FOCALIZACION.

### \*\*\*\*\*PARACLINICOS\*\*\*\*\*

01/12/2021: SERIE OSEA HUESOS LARGOS: LESIÓN LITICA INESPECIFICA EN LA REGION PARIETAL SIN EVIDENCIA DE LESIONES TIPICAS DE MIELOMA MULTIPLE. LESIÓN LITICA DE HUESO ILIACO IZQUIERDO.

30/11/2021

- T4 TOTAL TETRAYODOTIRONINA 8.06 UG/DL NORMAL
- EXTENDIDO DE SANGRE PERIFERICA: NEUTROFILOS 61% LINF 32% MONOCITOS 5% EOSINOFILOS 2% SERIE ROJA CON ANISOCITOSIS RECUENTO PLAQUETARIO 222.000
- CUADRO HEMATICO WBC: 5320 NEU 3.150 LINF 1.650 HB 14.40 HTO 42.60 PLQ 222.000
- PERFIL TIROIDEO : T4 L 1.38 TSH 3.20
- ANTIGENO ESPECIFICO DE LA PROSTATA: 1.01 (NEGATIVO)
- ACIDO URICO 4.10
- PERFIL HEPATICO BT 0.76 BD 0.26 BI 0.50 LDH 146 ALT 22 AST 13 ALBUMINA 4.18
- PERFIL RENAL: C REATININA 0.80 BUN 12.60
- ELECTROLITOS: CALCIO 8.40 MAGNESIO 1.85 POTASIO 4.07 SODIO 136

### \*\*\*\*\*IMAGENES/PROCEDIMIENTOS\*\*\*\*\*

02/12/2021

ESOFAGOGASTRODUODENOSCOPIA:

ESOFAGO: MUCOSAY PERISTALTISMO NORMAL.

ESTÓMAGO: LAGO MUCOSO CLARO, MUCOSA FUNDO CORPORAL NORMAL, ANTRO CON ERITEMAS FOCALES.

DUODENO: MUCOSA HASTA LA SEGUNDA PORCION NORMAL.

DIAGNOSTICO: 1. GASTRITIS ERITEMATOSA ANTRAL.

30/11/2021

- TAC DE TÓRAX CONTRASTADO: Opinión: Nódulo tiroideo derecho a valorar con ecografía complementaria. Imágenes de apariencia lítica en columna dorsal, considerar realización de gammagrafía ósea complementaria.

- TAC DE ABDOMEN CONTRASTADO: Próstata prominente. Hígado graso difuso.

Enfermedad diverticular del colon sin cambios inflamatorios. Lesiones óseas de apariencia lítica con compromiso de columna e iliacos, de apariencia neoplásica secundaria, considerar gammagrafía ósea complementaria.

- TAC DE CUELLO: Nódulo en lóbulo tiroideo derecho, requiere valoración complementaria con estudio ecográfico. Lesiones de apariencia lítica en columna cervical y dorsal, de sugieren origen neoplásico



POLICIA NACIONAL

# DIRECCIÓN DE SANIDAD

## HISTORIA CLÍNICA

FECHA DE  
IMPRESIÓN

10 Febrero 2022

Folio No. 118 de 264

### IDENTIFICACION

Nro. HC	TP. IDENTIFICA	Nro. IDENTIFICA	NOMBRES Y APELLIDOS	SEXO	FECHA NAC	EDAD ACTUAL
14242542	CEDULA CIUD.	14242542	JORGE BUITRAGO MAHECHA	MASCULINO	1962/09/23	59 Años 4 Meses 18 Dias

secundario.

30/11/2021

- ULTRASONOGRAFIA DIAGNOSTICA DE TIROIDES

NODULOS DESCRITO A NIVEL DEL ISTMO Y EL LOBULO DERECHO DE MAS PROBABLE ORIGEN DE BOCIO . SE RECOMIENDO BIOPSIA DEL NODULO DE TAMAÑO EN EL LOBULO DERECHO. AREA DE MICROCALCIFICACIONES DESCRITAS EN EL LOBULO IZQUIERDO DE LA CUAL SE RECOMIENDA BIOPSIA COMPLEMENTARIA, PEQUEÑO QUISTE TIROGLOSO

- TOMOGRAFIA COMPUTADA DE TORAX SIMPLE

IMÁGEN ES DE APARIENCIA LÍTICA SECUNDARIA QUE COMPROMETEN LOS CUERPOS VERTEBRALES, ELEMENTOS, POSTERIORES Y MANUBRIO ETERNAL A CORRELACIONAR CON ESTUDIOS COMPLEMENTARIOS. NÓDULO TIROIDEO PARA CUAL SE RECOMIENDA ESTUDIO COMPLEMENTARIO CON ECOGRAFIA.

29/11/202 1

RADIOGRAFIA DE COLUMNA LUMBOSACRA: DISCRETA ACTITUD ESCOLIOTICA DE VERTICE DERECHO CON ANGULO DE COBB 6 GRADOS, DISMINUCION DE ESPACIOS DISCALES INTERVERTEBRALES L3-L4, L4- L5 Y L5- S1, OSTEOFITOS MARGINALES

RADIOGRAFIA DE REJA COSTAL

CALCIFICACION DE LOS ULTIMOS ARCOS COSTALES LAS ESTRUCTURAS OSEAS SON DE ASPECTO RADIOGRAFICO NORMAL SIN EVIDENCIA DE LESIONES TRAUMATICAS NI EXPANSIVAS. TEJIDO BLANDOS SIN ALTERACIONES

03/12/21

GAMMAGRAFIA OSEA DE 3 FASES

LESIONES BLASTICAS MULTIPLES SUGESTIVAS ALORAR TOMA DE BIOPSIA DE MÉDULA ÓSEA, SE SOLICITA REALIZACIÓN DE COLONOSCOPIA. EXPLICO AL PACIENTE CONDUCTA QUIEN ENTIENDE Y ACEPTA.

PLAN:

- HOSPITALIZACION POR MEDICINA INTERNA

- DIETA NORMAL

- SOLUCION SALINA 0.9% 60 CC/HORA

- ACETAMINOF DE COMPROMISO OSEO NEOPLASICO SECUNDARIO Y LESION LITICA EN ILIACO IZQUIERDO CAMBIOS INFLAMATORIOS ARTICULARES EN SITIOS DESCRITOS

ANALISIS:

PACIENTE DE 54 AÑOS EN DÍA 3 DE ESTANCIA HOSPITALARIA CON DIAGNÓSTICO DE ENFERMEDAD METASTÁSICA ÓSEA LÍTICA SIN PRIMARIO CONOCIDO, CON BAJA SOSPECHA DE CANCER DE TIROIDES Y BAJA SOSPECHA DE MIELOMA ANTE REPORTE DE SERIE ÓSEA SIN LESIONES SUGESTIVAS DE MIELOMA, SIN ANEMIA NI FALLA RENAL. REPORTE DE ESOFAGODUODENOSCOPIA QUE EVIDENCIA GASTRITIS ERITEMATOSA ANTRAL , SIN HALLAZGOS ADICIONALES QUE INDIQUEN MALIGNIDAD. PENDIENTE GAMAGRAFÍA ÓSEA. DADO LO ANTERIOR, Y ANTE NO IDENTIFICACIÓN DE TUMOR PRIMARIO SE SOLCITA INTERCONSULTA CON ORTOPEDIA PARA VALORAR TOMA DE BIOPSIA ÓSEA, INTERCONSULTA CON HEMATOCONCOLOGÍA PARA V EN + CODEINA 1 TBTA CADA 8 HORAS \*\*\*\*\*LO TIENE EL PACIENTE\*\*\*\*\*

- LEVOTIROXINA 75 MCG DIA \*\*\*\*\*CONCILIACION MEDICAMENTOSA\*\*\*\*\*

- DALTEPARINA 5000 AL DIA

- OMEPRAZOL 20 MG DIA

- SS COLONOSCOPIA.

- SOLICITO INTERCONSULTAS CON SERVICIO DE ORTOPEDIA Y SERVICIO DE HEMATOONCOLOGÍA.

- SOL ICITO ELECTROFORESIS DE PROTEINAS, CADENAS LIVIANAS KAPPA Y LAMBDA.



POLICIA NACIONAL

# DIRECCIÓN DE SANIDAD

## HISTORIA CLÍNICA

FECHA DE  
IMPRESIÓN

10 Febrero 2022

Folio No. 119 de 264

### IDENTIFICACION

Nro. HC	TP. IDENTIFICA	Nro. IDENTIFICA	NOMBRES Y APELLIDOS	SEXO	FECHA NAC	EDAD ACTUAL
14242542	CEDULA CIUD.	14242542	JORGE BUITRAGO MAHECHA	MASCULINO	1962/09/23	59 Años 4 Meses 18 Dias

- PENDIENTE REPORTE DE PATOLOGÍA BIOPSIA TIROIDES 01/12/2021.
- CSV -AC

JORGE BUITRAGO MAHECHA  
\*\*EVOLUCION DE LA TARDE  
JORGE BUITRAGO MAHECHA.  
CC. 14242542  
OBS ERVACIÓN 1 CAMA 18

PACIENTE MASCULINO DE 59 AÑOS CON DIGANOSTICOS DE:

- ENFERMEDAD METASTÁSICA ÓSEA LÍTICA PRIMARIO A ESTABLECER.
- CA DE TIROIDES?.
- MIELOMA MULTIPLE?.
- HIPERPLASIA PROSTÁTICA.
- RADICULOPATIA.
- HIPOTIROIDISMO EN SUPLENCIA.
- SECUELAS DE ACV MS.
- GASTRITIS ERITEMATOSA ANTRAL

S// PACIENTE REFIERE MEJORÍA DEL DOLOR, DIURESIS Y DEPOSICIÓN POSITIVAS.

### EXAMEN FISICO:

BUEN ESTADO GENERAL, ALERTA, HIDRATADO

FC: 67 LATIDOS/MIN; FR: 19 VENTILACIONES/MIN; TA: 130/84 MMH G; SAT: 91 % AMBIENTE, T: 36.4°C

CABEZA Y CUELLO: NORMOCEFALO, MUCOSA ORAL HUMEDA, CONJUNTIVAS NORMOCROMICAS, ESCLERAS CONJUNTIVAS ANICTERICAS, CUELLO MOVIL SIN ADENOPATIAS PALPABLES, SIN INGURGITACION YUGULAR, NO PRESENTA DOLOR, NO PRESENCIA DE NOD ULOS.

TORAX: SIMETRICO, NORMO-EXPANSIBLE, SIN SIGNOS DE DIFICULTAD RESPIRATORIA, RUIDOS PULMONARES CON MURMULLO VESICULAR CONSERVADO, SIN AGREGADOS, RUIDOS CARDIACOS RITMICOS SIN SOPLOS O AGREGADOS A LA PALPACIÓN DE COSTILLAS FLOTANTES DOLOR .

ABDOMEN : BLANDO, DEPRESIBLE, DOLOROSO A LA PALPACIÓN, PERISTALTISMO AUMENTADAS, SIN SIGNOS DE IRRITACION PERITONEAL.

EXTREMIDADES: SIMETRICAS, EUTROFICAS, SIN PRESENCIA DE EDEMAS, ADECUADA PERFUSION DISTAL, LLENADO CAPILAR <2 SEG. NEUROLOGICO: CONSCIENTE, ALERTA , ORIENTADO EN SUS TRES ESFERAS, PARES CRANEALES INDEMNES, GLASGOW 15/15, BUENA ORIENTANCION EN LAS TRES ESFERAS, SIN DEFICIT MOTOR NI SENSITIVO APARENTE Y SIN SIGNOS DE FOCALIZACION.

### \*\*\*\*\*PARACLINICOS\*\*\*\*\*

01/12/2021: SERIE OSEA HUESOS LARGOS: LESIÓN LITICA INESPECIFICA EN LA REGION PARIETAL SIN EVIDENCIA DE LESIONES TIPICAS DE MIELOMA MULTIPLE. LESIÓN LITICA DE HUESO ILIACO IZQUIERDO.

30/11/2021

- T4 TOTAL TETRAYODOTIRONINA 8.06 UG/DL NORMAL
- EXTENDIDO DE SANGRE PERIFERICA: NEUTROFILOS 61 % LINF 32% MONOCITOS 5% EOSINOFILOS 2% SERIE ROJA CON ANISOCITOSIS RECUENTO PLAQUETARIO 222.000
- CUADRO HEMATICO WBC: 5320 NEU 3.150 LINF 1.650 HB 14.40 HTO 42.60 PLQ 222.000
- PERFIL TIROIDEO : T4 L 1.38 TSH 3.20
- ANTIGENO ESPECIFICO DE LA PROSTATA: 1.01 (NEGATIVO)
- ACIDO URICO 4.10





POLICIA NACIONAL

# DIRECCIÓN DE SANIDAD

## HISTORIA CLÍNICA

FECHA DE IMPRESIÓN

10 Febrero 2022

Folio No. 120 de 264

### IDENTIFICACION

Nro. HC	TP. IDENTIFICA	Nro. IDENTIFICA	NOMBRES Y APELLIDOS	SEXO	FECHA NAC	EDAD ACTUAL
14242542	CEDULA CIUD.	14242542	JORGE BUITRAGO MAHECHA	MASCULINO	1962/09/23	59 A?os 4 Meses 18 Dias

- PERFIL HEPATICO BT 0.76 BD 0.26 BI 0.50 LDH 146 ALT 22 AST 13 ALBUMINA 4.18
- PERFIL RENAL: CREATININA 0.80 BUN 12.60
- ELECTROLITOS: CALCIO 8.40 MAGNESIO 1.85 POTASIO 4.07 SODIO 136

\*\*\*\*\*IMAGENES/PROCEDI agrafía ósea complementaria.

- TAC DE CUELLO: Nódulo en lóbulo tiroideo derecho, requiere valoración complementaria con estudio ecográfico. Lesiones de apariencia lítica en columna cervical y dorsal, de sugieren origen neoplásico secundario.

30/11/20 MIENTOS\*\*\*\*\*

02/12/2021

ESOFAGOGASTRODUODENOSCOPIA:

ESOFAGO: MUCOSAY PERISTALTISMO NORMAL.

ESTÓMAGO: LAGO MUCOSO CLARO, MUCOSA FUNDO CORPORAL NORMAL, ANTRO CON ERITEMAS FOCALES.

DUODENO: MUCOSA HASTA LA SEGUNDA PORCION NORMAL.

DIAGNOSTICO: 1. GAS TRITIS ERITEMATOSA ANTRAL.

30/11/2021

- TAC DE TÓRAX CONTRASTADO: Opinión: Nódulo tiroideo derecho a valorar con ecografía complementaria. Imágenes de apariencia lítica en columna dorsal, considerar realización de gammagrafía ósea complementaria.

- T AC DE ABDOMEN CONTRASTADO: Próstata prominente. Hígado graso difuso.

Enfermedad diverticular del colon sin cambios inflamatorios. Lesiones óseas de apariencia lítica con compromiso de columna e iliacos, de apariencia neoplásica secundaria, considerar gam 21

- ULTRASONOGRAFIA DIAGNOSTICA DE TIROIDES

NODULOS DESCRITO A NIVEL DEL ISTMO Y EL LOBULO DERECHO DE MAS PROBABLE ORIGEN DE BOCIO. SE RECOMIENDO BIOPSIA DEL NODULO DE TAMAÑO EN EL LOBULO DERECHO. AREA DE MICROCALCIFICACIONES DESCRITAS EN EL LOBULO IZQ UIERDO DE LA CUAL SE RECOMIENDA BIOPSIA COMPLEMENTARIA, PEQUEÑO QUISTE TIROGLOSO

- TOMOGRAFIA COMPUTADA DE TORAX SIMPLE

IMÁGENES DE APARIENCIA LÍTICA SECUNDARIA QUE COMPROMETEN LOS CUERPOS VERTEBRALES, ELEMENTOS, POSTERIORES Y MANUBRIO ETERNAL A CORRELACIONAR CON ESTUDIOS COMPLEMENTARIOS. NÓDULO TIROIDEO PARA CUAL SE RECOMIENDA ESTUDIO COMPLEMENTARIO CON ECOGRAFIA.

29/11/2021

RADIOGRAFIA DE COLUMNA LUMBOSACRA: DISCRETA ACTITUD ESCOLIOTICA DE VERTICE DERECHO CON ANGULO DE COBB 6 GRADOS, DISMIN UCION DE ESPACIOS DISCALES INTERVERTEBRALES L3-L4, L4- L5 Y L5- S1, OSTEOFITOS MARGINALES

RADIOGRAFIA DE REJA COSTAL

CALCIFICACION DE LOS ULTIMOS ARCOS COSTALES LAS ESTRUCTURAS OSEAS SON DE ASPECTO RADIOGRAFICO NORMAL SIN EVIDENCIA DE LESIONES TRAUMAT ICAS NI EXPANSIVAS. TEJIDO BLANDOS SIN ALTERACIONES

03/12/21

GAMMAGRAFIA OSEA DE 3 FASES

LESIONES BLASTICAS MULTIPLES SUGESTIVAS DE COMPROMISO OSEO NEOPLASICO SECUNDARIO Y LESION LITICA EN ILIACO IZQUIERDO

CAMBIOS INFLAMATORIOS ARTICULARES EN SITIOS DESCRITOS

ANALISIS:

PACIENTE DE 54 AÑOS EN DÍA 3 DE ESTANCIA HOSPITALARIA CON DIAGNÓSTICO DE ENFERMEDAD METASTÁSICA ÓSEA LÍTICA SIN PRIMARIO CONOCIDO, CON BAJA SOSPECHA DE CANCER DE TIROIDES Y BAJA SOSPECHA DE



POLICIA NACIONAL

# DIRECCIÓN DE SANIDAD

## HISTORIA CLÍNICA

FECHA DE IMPRESIÓN

10 Febrero 2022

Folio No. 121 de 264

### IDENTIFICACION

Nro. HC	TP. IDENTIFICA	Nro. IDENTIFICA	NOMBRES Y APELLIDOS	SEXO	FECHA NAC	EDAD ACTUAL
14242542	CEDULA CIUD.	14242542	JORGE BUITRAGO MAHECHA	MASCULINO	1962/09/23	59 Años 4 Meses 18 Dias

MIELOMA ANTE REPORTE DE SERIE ÓSEA SIN LESIONES SUGESTIVAS DE MIELOMA, SIN ANEMIA NI FALLA RENAL. REPORTE DE ESOFAGODUODENOSCOPIA QUE EVIDENCIA GASTRITIS ERITEMATOSA ANTRAL, SIN HALLAZGOS ADICIONALES QUE INDIQUEN MALIGNIDAD. PENDIENTE GAMAGRAFÍA ÓSEA. DADO LO ANTERIOR, Y ANTE NO IDENTIFICACIÓN DE TUMOR PRIMARIO SE SOLICITA INTERCONSULTA CON ORTOPEDIA PARA VALORAR TOMA DE BIOPSIA ÓSEA, INTERCONSULTA CON HEMATOCONCOLOGÍA PARA VALORAR TOMA DE BIOPSIA DE MÉDULA ÓSEA, SE SOLICITA REALIZACIÓN DE COLONOSCOPIA. EXPLICO AL PACIENTE CONDUCTA QUIEN ENTIENDE Y ACEPTA.

### PLAN:

- HOSPITALIZACIÓN POR MEDICINA INTERNA
- DIETA NORMAL
- SOLUCION SALINA 0.9% 60 CC/HORA
- ACETAMINOFEN + CODEINA 1 TBTA CADA 8 HORAS \*\*\*\*\*LO TIENE EL PACIENTE\*\*\*\*\*
- LEVOTIROXINA 75 MCG DIA \*\*\*\*\*CONCILIACION MEDICAMEN TOSA\*\*\*\*\*
- DALTEPARINA 5000 AL DIA
- OMEPRAZOL 20 MG DIA
- SS COLONOSCOPIA.
- SOLICITO INTERCONSULTAS CON SERVICIO DE ORTOPEDIA Y SERVICIO DE HEMATOONCOLOGÍA.
- SOLICITO ELECTROFORESIS DE PROTEINAS, CADENAS LIVIANAS KAPPA Y LAMBDA.
- PENDIENTE REPORTE DE PATOLOGÍA BIOPSIA TIROIDES 0 1/12/2021.
- CSV -AC

### DIAGNOSTICOS

PRINCIPAL	Código	DESCRIPCION	TIPO	EJE	EST INF. NOSOCOMIAL
SI	R074	DOLOR EN EL PECHO NO ESPECIFICADO	IMPRESION	--	--

### Conductas - Ord. de Servicio

Tipo de Orden: LABORATORIO  
No. Orden: 2112017507 Prioridad: URGENTE  
Prestación: 902206 Cantidad: 1  
Descripción: EXTENDIDO DE SANGRE PERIFERICA, ESTUDIO DE MORFOLOGIA +  
Datos Clinicos de Importancia: ---  
Prioridad: URGENTE

### EVENTO 104

FECHA CONSULTA: 2021/11/30 08:15:44a.m.  
No. HC FISICA: 14242542 PF00  
TIPO CONSULTA: --  
ORIGEN CONSULTA: INDEFINIDO  
AMBITO: HOSPITALARIO  
CIUDAD: BOGOTA D.C.  
ESP: HOSPITAL CENTRAL

EVOLUCIÓN 27 - CAMA Nro. EXT 18 - FECHA EVOLUCIÓN 2021/12/03 06:10:36p.m.


### INFORMACION DEL MEDICO

TIPO IDENTIFICACION	Nro. IDENTIFICACION	NOMBRES Y APELLIDOS	ESPECIALIDAD	SUBESPECIALIDAD
CEDULA CIUD.	1014240065	JULIAN DAVID VELASCO GOMEZ	MEDICINA GENERAL	MEDICINA GENERAL

### ANAMNESIS

Finalidad de la consulta: ALTERACIONES DEL ADULTO  
Causa Externa: ENFERMEDAD GENERAL  
Programa: --

### EVOLUCIÓN

 <b>POLICIA NACIONAL</b>	<b>DIRECCIÓN DE SANIDAD</b>  <b>HISTORIA CLÍNICA</b>	<b>FECHA DE IMPRESIÓN</b> 10 Febrero 2022  Folio No. 122 de 264
---	--	--

IDENTIFICACION						
Nro. HC	TP. IDENTIFICA	Nro. IDENTIFICA	NOMBRES Y APELLIDOS	SEXO	FECHA NAC	EDAD ACTUAL
14242542	CEDULA CIUD.	14242542	JORGE BUITRAGO MAHECHA	MASCULINO	1962/09/23	59 A?os 4 Meses 18 Dias

SUBJETIVO

TRASLADO INTERNO 6 PISO

DIAGNOSTICOS

PRINCIPAL	Código	DESCRIPCION	TIPO	EJE	EST INF. NOSOCOMIAL
SI	R074	DOLOR EN EL PECHO NO ESPECIFICADO	IMPRESION	--	--

Conductas - Movimientos del Paciente

Tipo Movimiento :	TRASLADO	Numero de Orden	2112000281
Motivo :	TRASLADO INTERNO		
Servicio Destino :	HOSPITALIZACION PISO 6 HOCEN		
Servicio :	HEMATOONCOLOGIA		
Especialidad :	ONCOLOGIA CLINICA		

EVENTO 104						
FECHA CONSULTA	TIPO CONSULTA	ORIGEN CONSULTA	AMBITO	CIUDAD	ESP	
2021/11/30 08:15:44a.m.	--	INDEFINIDO	HOSPITALARIO	BOGOTA D.C.	HOSPITAL CENTRAL	
No. HC FISICA						
14242542 PF00						

EVOLUCIÓN 28 - CAMA Nro. EXT 18 - FECHA EVOLUCIÓN 2021/12/03 06:31:42p.m.

INFORMACION DEL MEDICO				
TIPO IDENTIFICACION	Nro. IDENTIFICACION	NOMBRES Y APELLIDOS	ESPECIALIDAD	SUBESPECIALIDAD
CEDULA CIUD.	1014240065	JULIAN DAVID VELASCO GOMEZ	MEDICINA GENERAL	MEDICINA GENERAL

ANAMNESIS

Finalidad de la consulta	ALTERACIONES DEL ADULTO
Causa Externa	ENFERMEDAD GENERAL
Programa	--

EVOLUCIÓN

SUBJETIVO

PACIENTE MASCULINO DE 59 AÑOS CON DIGANOSTICOS DE:

- ENFERMEDAD METASTÁSICA ÓSEA LÍTICA PRIMARIO A ESTABLECER.
- CA DE TIROIDES?.
- MIELOMA MULTIPLE?.
- HIPERPLASIA PROSTÁTICA.
- RADICULOPATIA.
- HIPOTIROIDISMO EN SUPLENCIA.
- SECUELAS DE ACV
- GASTRITIS ERITEMATOSA ANTRAL

MOTIVO DE CONSULTA: ME DUELE LA ESPALDA

ENFERMEDAD ACTUAL: REFIERE CUADRO DE 12 HORAS DE EVOLUCIÓN CONSISTENTE EN DOLOR DE ESPALDA CON RESTRICCIÓN DE MOVILIDAD EN BRAZO S, LIMITACIÓN DE MOVILIDAD, 10/10, DOLOR AL RESPIRAR ,

REFIERE VERTIGO, NIEGA OTRA SINTOMATOLOGIA ASOCIADA. NIEGA FIEBRE, REFIERE NO PODER ACOSTARSE.

ANTECEDENTES:

PATOLÓGICOS: ACV CON SECUELAS MOTORAS EN MIEMBRO SUPERIOR, HIPOTIROIDISMO



POLICIA NACIONAL

# DIRECCIÓN DE SANIDAD

## HISTORIA CLÍNICA

FECHA DE  
IMPRESIÓN

10 Febrero 2022

Folio No. 123 de 264

### IDENTIFICACION

Nro. HC	TP. IDENTIFICA	Nro. IDENTIFICA	NOMBRES Y APELLIDOS	SEXO	FECHA NAC	EDAD ACTUAL
14242542	CEDULA CIUD.	14242542	JORGE BUITRAGO MAHECHA	MASCULINO	1962/09/23	59 Años 4 Meses 18 Dias

FARMA COLOGICOS: TIROXINA 75 MCG DIA  
ALERGIAS: NIEGA  
QUIRURGICOS: SEPTORRINOPLASTIA HACE 25  
HOSPITALIZADO: POR ANTECEDENTES DESCRITOS  
TOXICOS: NIEGA  
VACUNACIÓN :COVID COMPLETA SI (PFIZER)

### OBJETIVO

EXAMEN FISICO:  
SIGNOS VITALES  
TA:150/85 FC: 75 FR:16 SO2:94% AL AMBIENTE  
CABEZA Y CUELLO: NORMOCEFALO, MUCOSA ORAL HUMEDA, CONJUNTIVAS NORMOCROMICAS, ESCLERAS ANICTERICAS, CUELLO HERIDAS PUNTIFORMES EN CUELLO EN LUGAR DONDE SE REALIZO LA BIOPSIA DE TIROIDES  
TORAX: SIMETRICO, NORMO-EXPANSIBLE, SIN SIGNOS DE DIFICULTAD RESPIRATORIA, MURMULLO VESICULAR

CONSERVADO, SIN AGREGADOS, RUIDOS CARDIACOS RITMICOS SIN SOPLOS  
ABDOMEN: BLANDO, DEPRESIBLE, NO DOLOROSO A LA PALPACION  
EXTREMIDADES: SIMETRICAS, SIN EDEMAS, ADECUADA PERFUSION DISTAL, LLENADO CAPILAR <2 SEGUNDOS

NEUROLOGICO: CONSCIENTE, ALERTA, ORIENTADO, GLASGOW 15/15, SIN DEFICIT MOTOR NI SENSITIVO

APARENTE Y SIN SIGNOS DE FOCALIZACION.

### \*\*\*\*\*PARACLINICOS\*\*\*\*\*

01/12/2021: SERIE OSEA HUESOS LARGOS: LESIÓN LITICA INESPECIFICA EN LA REGION PARIETAL SIN

EVIDENCIA DE LESIONES TIPICAS DE MIELOMA MULTIPLE. LESIÓN LITICA DE HUESO ILIACO IZQUIERDO.  
30/11/2021

- T4 TOTAL TETRAYODOTIRONINA 8.06 UG/DL NORMAL  
- EXTENDIDO DE SANGRE PERIFERICA: NEUTROFILOS 61% LINF 32% MONOCITOS 5% EOSINOFILOS 2% SERIE

ROJA CON ANISOCITOSIS RECUENTO PLAQUETARIO 222.000  
- CUADRO HEMATICO WBC: 5320 NEU 3.150 LINF 1.650 HB 14.40 HTO 42.60 PLQ 222.000  
- PERFIL TIROIDEO : T4 L 1.38 TSH 3.20  
- ANTIGENO ESPECIFICO DE LA PROSTATA: 1.01 (NEGATIVO)  
- ACIDO URICO 4.10  
- PERFIL HEPATICO BT 0.76 BD 0.26 BI 0.50 LDH 146 ALT 22 AST 13 ALBUMINA 4.18  
- PERFIL RENAL: CREATININA 0.80 BUN 12.60  
- ELECTROLITOS: CALCIO 8.40 MAGNESIO 1.85 POTASIO 4.07 SODIO 136

### \*\*\*\*\*IMAGENES/PROCEDIMIENTOS\*\*\*\*\*

02/12/2021  
ESOFAGOGASTRODUODENOSCOPIA:  
ESOFAGO: MUCOSAY PERISTALTISMO NORMAL.  
ESTÓMAGO: LAGO MUCOSO CLARO, MUCOSA FUNDO CORPORAL NORMAL, ANTRO CON ERITEMAS FOCALES.  
DUODENO: MUCOSA HASTA LA SEGUNDA PORCION NO RMAL.  
DIAGNOSTICO: 1. GASTRITIS ERITEMATOSA ANTRAL.

30/11/2021  
- TAC DE TÓRAX CONTRASTADO: Opinión: Nódulo tiroideo derecho a valorar con ecografía

 <b>POLICIA NACIONAL</b>	<b>DIRECCIÓN DE SANIDAD</b>  <b>HISTORIA CLÍNICA</b>	<b>FECHA DE IMPRESIÓN</b> 10 Febrero 2022  Folio No. 124 de 264
---	--	--

IDENTIFICACION						
Nro. HC	TP. IDENTIFICA	Nro. IDENTIFICA	NOMBRES Y APELLIDOS	SEXO	FECHA NAC	EDAD ACTUAL
14242542	CEDULA CIUD.	14242542	JORGE BUITRAGO MAHECHA	MASCULINO	1962/09/23	59 A?os 4 Meses 18 Dias

complementaria. Imágenes de apariencia lítica en columna dorsal, considerar realización de

gamma grafía ósea complementaria.  
- TAC DE ABDOMEN CONTRASTADO: Próstata prominente. Hígado graso difuso.  
Enfermedad diverticular del colon sin cambios inflamatorios. Lesiones óseas de apariencia

lítica con compromiso de columna e iliacos, de apariencia neoplásica secundaria, considerar

gamagrafía ósea complementaria.  
- TAC DE CUELLO: Nódulo en lóbulo tiroideo derecho, requiere valoración complementaria con

estudio ecográfico. Lesiones de apariencia lítica en columna cervical y dorsal, de sugieren

origen neoplásico secundario.

30/11/2021  
- ULTRASONOGRAFIA DIAGNOSTICA DE TIROIDES  
NODULOS DESCRITO A NIVEL DEL ISTMO Y EL LOBULO DERECHO DE MAS PROBABLE ORIGEN DE BOCIO. SE  
RECOMIENDO BIOPSIA DEL NODULO DE TAMAÑO EN EL LOBULO DERECHO. AREA DE MICROCALFICACIONES  
DESCRITAS EN EL LOBULO IZQUIERDO DE LA CUAL SE RECOMIENDA BIOPSIA COMPLEMENTARIA, PEQUEÑO  
QUISTE TIROGLOSO

- TOMOGRAFIA COMPUTADA DE TORAX SIMPLE  
IMÁGENES DE APARIENCIA LÍTICA SECUNDARIA QUE COMPROMETEN LOS CUERPOS VERTEBR ALES,  
ELEMENTOS,  
POSTERIORES Y MANUBRIO ESTERNAL A CORRELACIONAR CON ESTUDIOS COMPLEMENTARIOS. NÓDULO  
TIROIDEO  
PARA CUAL SE RECOMIENDA ESTUDIO COMPLEMENTARIO CON ECOGRAFIA.

29/11/2021  
RADIOGRAFIA DE COLUMNA LUMBOSACRA: DISCRETA ACTITUD ESCOLIOTI CA DE VERTICE DERECHO CON  
ANGULO  
DE COBB 6 GRADOS, DISMINUCION DE ESPACIOS DISCALES INTERVERTEBRALES L3-L4, L4- L5 Y L5- S1,  
OSTEOFITOS MARGINALES

RADIOGRAFIA DE REJA COSTAL  
CALCIFICACION DE LOS ULTIMOS ARCOS COSTALES LAS ESTRUCTURAS OSEAS SON D E ASPECTO  
RADIOGRAFICO

NORMAL SIN EVIDENCIA DE LESIONES TRAUMATICAS NI EXPANSIVAS. TEJIDO BLANDOS SIN ALTERACIONES

03/12/21  
GAMMAGRAFIA OSEA DE 3 FASES  
LESIONES BLASTICAS MULTIPLES SUGESTIVAS DE COMPROMISO OSEO NEOPLASICO SECUNDARIO Y LESION  
LI TICA EN ILIACO IZQUIERDO



## HISTORIA CLÍNICA

Folio No. 125 de 264

Nro. HC	TP. IDENTIFICA	Nro. IDENTIFICA	NOMBRES Y APELLIDOS	SEXO	FECHA NAC	EDAD ACTUAL
14242542	CEDULA CIUD.	14242542	JORGE BUITRAGO MAHECHA	MASCULINO	1962/09/23	59 Años 4 Meses 18 Dias

PRINCIPAL	Código	DESCRIPCION	TIPO	EJE	EST INF. NOSOCOMIAL
NO	R074	DOLOR EN EL PECHO NO ESPECIFICADO	IMPRESION	--	--
SI	D480	TUMOR COMPORTAMIENTO INCIERTO O DESCONOCIDO DEL HUESO Y CARTILAGO ARTI	IMPRESION	--	--


<b>Motivo :</b>	TRASLADO INTERNO
<b>Servicio Destino :</b>	HOSPITALIZACION PISO 6 HOCEN
<b>Servicio :</b>	MEDICINA INTERNA
<b>Especialidad :</b>	MEDICINA INTERNA

FECHA CONSULTA	TIPO CONSULTA	ORIGEN CONSULTA	AMBITO	CIUDAD	ESP
2021/11/30 08:15:44a.m.	--	INDEFINIDO	HOSPITALARIO	BOGOTA D.C.	HOSPITAL CENTRAL
No. HC FISICA					
14242542 PF00					

TIPO IDENTIFICACION	Nro. IDENTIFICACION	NOMBRES Y APELLIDOS	ESPECIALIDAD	SUBESPECIALIDAD
CEDULA CIUD.	1121855761	JOAN EMANUEL VILLAMIL SILVA	MEDICINA GENERAL	MEDICINA GENERAL

## ANAMNESIS



 <b>POLICIA NACIONAL</b>	<div><b>DIRECCIÓN DE SANIDAD</b></div> <div>HISTORIA CLÍNICA</div>	<b>FECHA DE IMPRESIÓN</b> 10 Febrero 2022 Folio No. 126 de 264
---	--	--

IDENTIFICACION						
Nro. HC	TP. IDENTIFICA	Nro. IDENTIFICA	NOMBRES Y APELLIDOS	SEXO	FECHA NAC	EDAD ACTUAL
14242542	CEDULA CIUD.	14242542	JORGE BUITRAGO MAHECHA	MASCULINO	1962/09/23	59 A?os 4 Meses 18 Dias
Finalidad de la consulta		ALTERACIONES DEL ADULTO				
Causa Externa		ENFERMEDAD GENERAL				
Programa		--				
EVOLUCIÓN						

SUBJETIVO

FORMULACION

DIAGNOSTICOS

PRINCIPAL	Código	DESCRIPCION	TIPO	EJE	EST INF. NOSOCOMIAL
NO	R074	DOLOR EN EL PECHO NO ESPECIFICADO	IMPRESION	--	--
SI	D480	TUMOR COMPORTAMIENTO INCIERTO O DESCONOCIDO DEL HUESO Y CARTILAGO ARTI	IMPRESION	--	--

CONDUCTAS - ORDENES DE MEDICAMENTOS - MEDICAMENTOS HOSPITALARIA

Descripción	Dosificación	Und. Medidas	c/horas	Total	Via Administración	Días Acumulados
LACTATO DE RINGER (SOLUCION DE HARTMANN) 500 ML	3000	ML	24	6	ENDOVENOSA PERIFERICA	0
Observaciones --						
SOLUCION SALINA NORMAL 0,9% 100 ML DE 100 MILILITRO BOLSA PARENTERAL	10	BOLSA	24	10	ENDOVENOSA PERIFERICA	0
Observaciones --						

EVENTO 104						
FECHA CONSULTA	TIPO CONSULTA	ORIGEN CONSULTA	AMBITO	CIUDAD	ESP	
2021/11/30 08:15:44a.m.	--	INDEFINIDO	HOSPITALARIO	BOGOTA D.C.	HOSPITAL CENTRAL	
No. HC FISICA						
14242542 PF00						
EVOLUCIÓN 30 - CAMA Nro. 608 A - FECHA EVOLUCIÓN 2021/12/04 12:11:35p.m.						

INFORMACION DEL MEDICO				
TIPO IDENTIFICACION	Nro. IDENTIFICACION	NOMBRES Y APELLIDOS	ESPECIALIDAD	SUBESPECIALIDAD
CEDULA CIUD.	1014240065	JULIAN DAVID VELASCO GOMEZ	MEDICINA GENERAL	MEDICINA GENERAL
ANAMNESIS				
Finalidad de la consulta		ALTERACIONES DEL ADULTO		
Causa Externa		ENFERMEDAD GENERAL		
Programa		--		
EVOLUCIÓN				

SUBJETIVO

FORMULACION DIARIA

DIAGNOSTICOS

PRINCIPAL	Código	DESCRIPCION	TIPO	EJE	EST INF. NOSOCOMIAL
NO	R074	DOLOR EN EL PECHO NO ESPECIFICADO	IMPRESION	--	--

 <b>POLICIA NACIONAL</b>	<h1>DIRECCIÓN DE SANIDAD</h1> <h2>HISTORIA CLÍNICA</h2>		<b>FECHA DE IMPRESIÓN</b> 10 Febrero 2022 Folio No. 127 de 264

IDENTIFICACION						
Nro. HC	TP. IDENTIFICA	Nro. IDENTIFICA	NOMBRES Y APELLIDOS	SEXO	FECHA NAC	EDAD ACTUAL
14242542	CEDULA CIUD.	14242542	JORGE BUITRAGO MAHECHA	MASCULINO	1962/09/23	59 A?os 4 Meses 18 Dias
SI	D480	TUMOR COMPORTAMIENTO INCIERTO O DESCONOCIDO DEL HUESO Y CARTILAGO ARTI		IMPRESION	--	--

CONDUCTAS - ORDENES DE MEDICAMENTOS - MEDICAMENTOS HOSPITALARIA

Descripción	Dosificación	Und. Medidas	c/horas	Total	Via Administración	Días Acumulados
OMEPRAZOL 20 MG	1	CAPSULAS	24	1	ORAL	3
Observaciones --						
LACTATO DE RINGER (SOLUCION DE HARTMANN) 500 ML	2500	ML	24	5	ENDOVENOSA PERIFERICA	0
Observaciones --						
L-TIROXINA SODICA 75 MCG	1	TABLETA	24	1	ORAL	4
Observaciones --						
HEPARINA DE BAJO P.M. (4000-6001 U.I). DE 5000 UI	1	JER. PRELLENA	24	1	SUBCUTANEA	3
Observaciones --						
ACETAMINOFEN 325 MG +CODEINA FOSFATO 30 MG TABLETAS	1	CAPSULA	6	4	ORAL	4
Observaciones --						

EVENTO 104

FECHA CONSULTA	TIPO CONSULTA	ORIGEN CONSULTA	AMBITO	CIUDAD	ESP
2021/11/30 08:15:44a.m.	--	INDEFINIDO	HOSPITALARIO	BOGOTA D.C.	HOSPITAL CENTRAL
No. HC FISICA					
14242542 PF00					

EVOLUCIÓN 31 - CAMA Nro. 608 A - FECHA EVOLUCIÓN 2021/12/04 04:48:05p.m.

INFORMACION DEL MEDICO				
TIPO IDENTIFICACION	Nro. IDENTIFICACION	NOMBRES Y APELLIDOS	ESPECIALIDAD	SUBESPECIALIDAD
CEDULA CIUD.	1014240065	JULIAN DAVID VELASCO GOMEZ	MEDICINA GENERAL	MEDICINA GENERAL

ANAMNESIS	
Finalidad de la consulta	ALTERACIONES DEL ADULTO
Causa Externa	ENFERMEDAD GENERAL
Programa	--

EVOLUCIÓN	
-----------	--

**SUBJETIVO**

PACIENTE MASCULINO DE 59 AÑOS CON DIGANOSTICOS DE:

- ENFERMEDAD METASTÁSICA ÓSEA LÍTICA PRIMARIO A ESTABLECER.
- SOSPECHA DE CANCER DE TIROIDES
- MIELOMA MULTIPLE A DESCARTAR
- HIPERPLASIA PROSTÁTICA.
- RADICULOPATIA.
- HIPOTIROIDISMO EN SUPLENCI A.



POLICIA NACIONAL

# DIRECCIÓN DE SANIDAD

## HISTORIA CLÍNICA

FECHA DE  
IMPRESIÓN

10 Febrero 2022

Folio No. 128 de 264

### IDENTIFICACION

Nro. HC	TP. IDENTIFICA	Nro. IDENTIFICA	NOMBRES Y APELLIDOS	SEXO	FECHA NAC	EDAD ACTUAL
14242542	CEDULA CIUD.	14242542	JORGE BUITRAGO MAHECHA	MASCULINO	1962/09/23	59 Años 4 Meses 18 Dias

- SECUELAS DE ACV
- GASTRITIS ERITEMATOSA ANTRAL

S/ SIN ACOMPAÑANTES. REFIERE DOLOR CONTROLADO, TOLERA VIA ORAL, DIURESIS Y DEPOSICIONES NORMALES.

### OBJETIVO

EXAMEN FISICO:

SIGNOS VITALES

TA:120/71 FC: 62 FR:16 SO2:93% AL AMBIENTE

CABEZA Y CUELLO: NORMOCEFALO, MUCOSA ORAL HUMEDA, CONJUNTIVAS NORMOCROMICAS, ESCLERAS ANICTERICAS, CUELLO HERIDAS PUNTIFORMES EN CUELLO EN LUGAR DONDE SE REALIZO LA BIOPSIA DE TIROIDES

TORAX: SIMETRICO, NORMO-EXPANSIBLE, SIN SIGNOS DE DIFICULTAD RESPIRATORIA, MURMULLO VESICULAR

CONSERVADO, SIN AGREGADOS, RUIDOS CARDIACOS RITMICOS SIN SOPLOS

ABDOMEN: BLANDO, DEPRESIBLE, NO DOLOROSO A LA PALPACION

EXTREMIDADES: SIMETRICAS, SIN EDEMAS, ADECUADA PERFUSION DISTAL, LLENADO CAPILAR <2 SEGUNDOS

NEUROLOGICO: CONSCIENTE, ALERTA, ORIENTADO, GLASGOW 15/15, SIN DEFICIT MOTOR NI SENSITIVO

APARENTE Y SIN SIGNOS DE FOCALIZACION.

### \*\*\*\*\*PARACLINICOS\*\*\*\*\*

03/12/2021

REPOR TE DE PATOLOGIA

ACAF POLO MEDIO LOBULO IZQUIERDO GLANDULA TIROIDES

1. SOSPECHOSO PARA MALIGNIDAD. CATEGORIA V DEL SISTEMA BETHESDA

01/12/2021: SERIE OSEA HUESOS LARGOS: LESIÓN LITICA INESPECIFICA EN LA REGION PARIETAL SIN

EVIDENCIA DE LESIONES TIP ICAS DE MIELOMA MULTIPLE. LESIÓN LITICA DE HUESO ILIACO IZQUIERDO.

30/11/2021

- T4 TOTAL TETRAYODOTIRONINA 8.06 UG/DL NORMAL

- EXTENDIDO DE SANGRE PERIFERICA: NEUTROFILOS 61% LINF 32% MONOCITOS 5% EOSINOFILOS 2% SERIE

ROJA CON ANISOCITOSIS RECUENTO PLAQUETARIO 222.000

- CUADRO HEMATICO WBC: 5320 NEU 3.150 LINF 1.650 HB 14.40 HTO 42.60 PLQ 222.000

- PERFIL TIROIDEO : T4 L 1.38 TSH 3.20

- ANTIGENO ESPECIFICO DE LA PROSTATA: 1.01 (NEGATIVO)

- ACIDO URICO 4.10

- PERFIL HEPATICO BT 0.76 BD 0.26 BI 0.50 LDH 146 ALT 22 AST 13 ALBUMINA 4.18

- PERFIL RENAL: CREATININA 0.80 BUN 12.60

- ELECTROLITOS: CALCIO 8.40 MAGNESIO 1.85 POTASIO 4.07 SODIO 136

### \*\*\*\*\*IMAGENES/PROCEDIMIENTOS\*\*\*\*\*

02/12/2021

ESOFAGOGASTRODUODENOSCOPIA:

ESOFAGO: MUCOSAY PERISTALTISMO NORMAL.

ESTÓMAGO: LAGO MUCOSO CLARO, MUCOSA FUNDO CORPORAL NORMAL, ANTRO CON ERITEMAS FOCALES.

DUODENO: MUCOSA HASTA LA SEGUNDA PORCION NORMAL.

DIAGNOSTICO: 1. GASTRITIS ERITEMATOSA ANTRAL.



POLICIA NACIONAL

# DIRECCIÓN DE SANIDAD

## HISTORIA CLÍNICA

FECHA DE IMPRESIÓN

10 Febrero 2022

Folio No. 129 de 264

### IDENTIFICACION

Nro. HC	TP. IDENTIFICA	Nro. IDENTIFICA	NOMBRES Y APELLIDOS	SEXO	FECHA NAC	EDAD ACTUAL
14242542	CEDULA CIUD.	14242542	JORGE BUITRAGO MAHECHA	MASCULINO	1962/09/23	59 Años 4 Meses 18 Dias

30/11/2021

- TAC DE TÓRAX CONTRASTADO: Opinión: Nódulo tiroideo derecho a valorar con ecografía

complementaria. Imágenes de apariencia lítica en columna dorsal, considerar realización de

gammagrafía ósea complementaria.

- TAC DE ABDOMEN CONTRASTADO: Próstata prominente. Hígado graso difuso.

Enfermedad diverticular del colon sin cambios inflamatorios. Lesiones óseas de apariencia

lítica con compromiso de columna e iliacos, de apariencia neoplásica secundaria, considerar

gammagrafía ósea complementaria.

- TAC DE CUELLO: Nódulo en lóbulo tiroideo derecho, requiere valoración complementaria con

estudio ecográfico. Lesiones de apariencia lítica en columna cervical y dorsal, de sugieren

origen neoplásico secundario.

30/11/2021

- ULTRASONOGRAFIA DIAGNOSTICA DE TIROIDES

NODULOS DES CRITO A NIVEL DEL ISTMO Y EL LOBULO DERECHO DE MAS PROBABLE ORIGEN DE BOCIO. SE

RECOMIENDO BIOPSIA DEL NODULO DE TAMAÑO EN EL LOBULO DERECHO. AREA DE MICROCALFICACIONES

DESCRITAS EN EL LOBULO IZQUIERDO DE LA CUAL SE RECOMIENDA BIOPSIA COMPLEMENTARIA , PEQUEÑO

QUISTE TIROGLOSO

- TOMOGRAFIA COMPUTADA DE TORAX SIMPLE

IMÁGENES DE APARIENCIA LÍTICA SECUNDARIA QUE COMPROMETEN LOS CUERPOS VERTEBRALES, ELEMENTOS,

POSTERIORES Y MANUBRIO ESTERNAL A CORRELACIONAR CON ESTUDIOS COMPLEMENTARIOS. NÓDU LO TIROIDEO

PARA CUAL SE RECOMIENDA ESTUDIO COMPLEMENTARIO CON ECOGRAFIA.

29/11/2021

RADIOGRAFIA DE COLUMNA LUMBOSACRA: DISCRETA ACTITUD ESCOLIOTICA DE VERTICE DERECHO CON ANGULO

DE COBB 6 GRADOS, DISMINUCION DE ESPACIOS DISCALES INTERVERTEBRALE S L3-L4, L4- L5 Y L5- S1,

OSTEOFITOS MARGINALES

RADIOGRAFIA DE REJA COSTAL

CALCIFICACION DE LOS ULTIMOS ARCOS COSTALES LAS ESTRUCTURAS OSEAS SON DE ASPECTO RADIOGRAFICO

NORMAL SIN EVIDENCIA DE LESIONES TRAUMATICAS NI EXPANSIVAS. TEJIDO BLANDOS S IN ALTERACIONES

03/12/21

GAMMAGRAFIA OSEA DE 3 FASES

 <b>POLICIA NACIONAL</b>	<h1>DIRECCIÓN DE SANIDAD</h1> <h2>HISTORIA CLÍNICA</h2>	<b>FECHA DE IMPRESIÓN</b> 10 Febrero 2022 Folio No. 130 de 264
---	---	--

IDENTIFICACION						
Nro. HC	TP. IDENTIFICA	Nro. IDENTIFICA	NOMBRES Y APELLIDOS	SEXO	FECHA NAC	EDAD ACTUAL
14242542	CEDULA CIUD.	14242542	JORGE BUITRAGO MAHECHA	MASCULINO	1962/09/23	59 A?os 4 Meses 18 Dias

LESIONES BLASTICAS MULTIPLES SUGESTIVAS DE COMPROMISO OSEO NEOPLASICO SECUNDARIO Y LESION

LITICA EN ILIACO IZQUIERDO  
CAMBIOS INFLAMATORIOS ARTICULARES EN SITIOS DESCRITOS

### ANALISIS

#### ANALISIS:

PACIENTE MASCULINO DE 59 AÑOS HOSPITALIZADO POR SOSPECHA DE ENFERMEDAD METASTASICA OSEA LITICA DE PRIMARIO EN ESTUDIO. SE TOMO SERIE DE HUESOS LARGOS SIN LESIONES SUGESTIVAS DE MIELOMA MULTIPLE; SE REALIZO BIOPSIA DE TIROIDES POR PRESENCIA DE N ODULO EN LOBULO DERECHO Y MICROCALCIFICACIONES EN LOBULO IZQUIERDO; SE TOMO ENDOSCOPIA DE VIAS DIGESTIVAS ALTAS CON GASTRITIS ERITEMATOSA ANTRAL DE LA QUE SE TOMARON BIOPSIAS. FUE VALORADO POR UROLOGIA QUIENES CONSIDERARON BAJA PROBABILIDAD DE CANCER DE PROSTATA METASTASICO DADO PSA Y TACTO RECTAL NORMALES ADEMÁS DE QUE EL TIPO DE LESION OSEA NO ES LA MAS COMUNMENTE ASOCIADA CON CA DE PROSTATA. SE SOLICITO CONCEPTO A ORTOPEDIA QUIENES SUGIERIERON BIOPSIA OSEA POR RADIOLOGIA INTERVENCIONISTA.

TIEN E PENDIENTE COLONOSCOPIA TOTAL, ELECTROFORESIS DE PROTEINAS, CADENAS LIVIANAS KAPPA Y LAMBDA Y VALORACION POR HEMATOLOGIA PARA EVALUAR TOMA DE BIOPSIA DE MEDULA OSEA.

SE CONTINUA EL MANEJO ESTABLECIDO. SE EXPLICA AL PACIENTE.

#### PLAN:

- DIETA NORMAL
- SOLUCION SALINA 0.9% 60 CC/HORA IV
- ACETAMINOFEN + CODEINA 325+30 MG VO CADA 8 HORAS
- LEVOTIROXINA 75 MCG VO CADA DIA
- DALTEPARINA 5000 U SC AL DIA
- OMEPRAZOL 20 MG VO DIA
- PENDIENTE COLONOSCOPIA
- PENDIENTE VALORACION POR HEMATOONCOLOGIA
- PENDIENTE ELECTROFORESIS DE PROTEINAS, CADENAS LIVIANAS KAPPA Y LAMBDA.
- PENDIENTE REPORTE DE PATOLOGÍA BIOPSIA TIROIDES 01/12/2021.

### DIAGNOSTICOS

PRINCIPAL	Código	DESCRIPCION	TIPO	EJE	EST INF. NOSOCOMIAL
NO	R074	DOLOR EN EL PECHO NO ESPECIFICADO	IMPRESION	--	--
SI	D480	TUMOR COMPORTAMIENTO INCIERTO O DESCONOCIDO DEL HUESO Y CARTILAGO ARTI	IMPRESION	--	--

### EVENTO 104

FECHA CONSULTA	TIPO CONSULTA	ORIGEN CONSULTA	AMBITO	CIUDAD	ESP
2021/11/30 08:15:44a.m. No. HC FISICA 14242542 PF00	--	INDEFINIDO	HOSPITALARIO	BOGOTA D.C.	HOSPITAL CENTRAL

EVOLUCIÓN 32 - CAMA Nro. 608 A - FECHA EVOLUCIÓN 2021/12/04 08:18:36p.m.

#### INFORMACION DEL MEDICO

TIPO IDENTIFICACION	Nro. IDENTIFICACION	NOMBRES Y APELLIDOS	ESPECIALIDAD	SUBESPECIALIDAD
CEDULA CIUD.	79323911	EDGAR ALIRIO PINILLA ROBAYO	MEDICINA GENERAL	MEDICINA GENERAL

### ANAMNESIS

Finalidad de la consulta	ALTERACIONES DEL ADULTO
Causa Externa	ENFERMEDAD GENERAL
Programa	--



## HISTORIA CLÍNICA

Folio No. 131 de 264

Nro. HC	TP. IDENTIFICA	Nro. IDENTIFICA	NOMBRES Y APELLIDOS	SEXO	FECHA NAC	EDAD ACTUAL
14242542	CEDULA CIUD.	14242542	JORGE BUITRAGO MAHECHA	MASCULINO	1962/09/23	59 Años 4 Meses 18 Dias

PRINCIPAL	Código	DESCRIPCION	TIPO	EJE	EST INF. NOSOCOMIAL
NO	R074	DOLOR EN EL PECHO NO ESPECIFICADO	IMPRESION	--	--
SI	D480	TUMOR COMPORTAMIENTO INCIERTO O DESCONOCIDO DEL HUESO Y CARTILAGO ARTI	IMPRESION	--	--

Descripción	Dosificación	Und. Medidas	c/horas	Total	Via Administración	Días Acumulados
ATORVASTATINA (CALCICA) 20 MG	2	TABLETA	12	4	ORAL	0
<b>Observaciones</b> --						
KETOPROFENO 2.5% GEL	1	APLICACION	12	1	TOPICA	0
<b>Observaciones</b> --						

FECHA CONSULTA	TIPO CONSULTA	ORIGEN CONSULTA	AMBITO	CIUDAD	ESP
2021/11/30 08:15:44a.m.	--	INDEFINIDO	HOSPITALARIO	BOGOTA D.C.	HOSPITAL CENTRAL
No. HC FISICA					
14242542 PF00					

TIPO IDENTIFICACION	Nro. IDENTIFICACION	NOMBRES Y APELLIDOS	ESPECIALIDAD	SUBESPECIALIDAD
CEDULA CIUD.	1014240065	JULIAN DAVID VELASCO GOMEZ	MEDICINA GENERAL	MEDICINA GENERAL

<b>Finalidad de la consulta</b>	ALTERACIONES DEL ADULTO
<b>Causa Externa</b>	ENFERMEDAD GENERAL
<b>Programa</b>	--

## FORMULACION DIARIA

PRINCIPAL	Código	DESCRIPCION	TIPO	EJE	EST INF. NOSOCOMIAL
NO	R074	DOLOR EN EL PECHO NO ESPECIFICADO	IMPRESION	--	--
SI	D480	TUMOR COMPORTAMIENTO INCIERTO O DESCONOCIDO DEL HUESO Y CARTILAGO ARTI	IMPRESION	--	--

Descripción	Dosificación	Und. Medidas	c/horas	Total	Via Administración	Días Acumulados
OMEPRAZOL 20 MG	1	CAPSULAS	24	1	ORAL	4
<b>Observaciones</b> --						





## HISTORIA CLÍNICA

Folio No. 132 de 264

—



POLICIA NACIONAL

# DIRECCIÓN DE SANIDAD

## HISTORIA CLÍNICA

FECHA DE IMPRESIÓN

10 Febrero 2022

Folio No. 133 de 264

### IDENTIFICACION

Nro. HC	TP. IDENTIFICA	Nro. IDENTIFICA	NOMBRES Y APELLIDOS	SEXO	FECHA NAC	EDAD ACTUAL
14242542	CEDULA CIUD.	14242542	JORGE BUITRAGO MAHECHA	MASCULINO	1962/09/23	59 A?os 4 Meses 18 Dias

### EVENTO 104

FECHA CONSULTA	TIPO CONSULTA	ORIGEN CONSULTA	AMBITO	CIUDAD	ESP
2021/11/30 08:15:44a.m.	--	INDEFINIDO	HOSPITALARIO	BOGOTA D.C.	HOSPITAL CENTRAL
No. HC FISICA 14242542 PF00					

**EVOLUCIÓN 35 - CAMA Nro. 608 A - FECHA EVOLUCIÓN 2021/12/05 04:11:13p.m.**

### INFORMACION DEL MEDICO

TIPO IDENTIFICACION	Nro. IDENTIFICACION	NOMBRES Y APELLIDOS	ESPECIALIDAD	SUBESPECIALIDAD
CEDULA CIUD.	1014240065	JULIAN DAVID VELASCO GOMEZ	MEDICINA GENERAL	MEDICINA GENERAL

### ANAMNESIS

**Finalidad de la consulta** ALTERACIONES DEL ADULTO

**Causa Externa** ENFERMEDAD GENERAL

**Programa** --

### EVOLUCIÓN

### SUBJETIVO

PACIENTE MASCULINO DE 59 AÑOS CON DIGANOSTICOS DE:  
- ENFERMEDAD METASTÁSICA ÓSEA LÍTICA PRIMARIO A ESTABLECER.  
- SOSPECHA DE CANCER DE TIROIDES  
- MIELOMA MULTIPLE A DESCARTAR  
- HIPERPLASIA PROSTÁTICA.  
- RADICULOPATIA.  
- HIPOTIROIDISMO EN SUPLENCI A.  
- SECUELAS DE ACV  
- GASTRITIS ERITEMATOSA ANTRAL

S/ SIN ACOMPAÑANTES. REFIERE DOLOR CONTROLADO, TOLERA VIA ORAL, DIURESIS Y DEPOSICIONES NORMALES.REFIERE ESCALOFRIOS Y SENSACION FEBRIL SUBJETIVA ANOCHE Y ESTA MAÑANA

### OBJETIVO

EXAMEN FISICO:

SIGNOS VITALES

TA:135/80 FC: 60 FR:16 SO2:93% AL AMBIENTE T: 37.7

CABEZA Y CUELLO: NORMOCEFALO, MUCOSA ORAL HUMEDA, CONJUNTIVAS NORMOCROMICAS, ESCLERAS ANICTERICAS, CUELLO HERIDAS PUNTIFORMES EN CUELLO EN LUGAR DONDE SE REALIZO LA BI OPSIA DE TIROIDES

TORAX: SIMETRICO, NORMO-EXPANSIBLE, SIN SIGNOS DE DIFICULTAD RESPIRATORIA, MURMULLO VESICULAR

CONSERVADO, SIN AGREGADOS, RUIDOS CARDIACOS RITMICOS SIN SOPLOS

ABDOMEN: BLANDO, DEPRESIBLE, NO DOLOROSO A LA PALPACION

EXTREMIDADES: SIM ETRICAS, SIN EDEMAS, ADECUADA PERFUSION DISTAL, LLENADO CAPILAR <2 SEGUNDOS. AREA DE FLEBITIS EN MANO IZQUIERDA.

NEUROLOGICO: CONSCIENTE, ALERTA, ORIENTADO, GLASGOW 15/15, SIN DEFICIT MOTOR NI SENSITIVO

APARENTE Y SIN SIGNOS DE FOCALIZACION.

\*\* \*\*\*\*\*PARACLINICOS\*\*\*\*\*

03/12/2021



POLICIA NACIONAL

# DIRECCIÓN DE SANIDAD

## HISTORIA CLÍNICA

FECHA DE  
IMPRESIÓN

10 Febrero 2022

Folio No. 134 de 264

### IDENTIFICACION

Nro. HC	TP. IDENTIFICA	Nro. IDENTIFICA	NOMBRES Y APELLIDOS	SEXO	FECHA NAC	EDAD ACTUAL
14242542	CEDULA CIUD.	14242542	JORGE BUITRAGO MAHECHA	MASCULINO	1962/09/23	59 Años 4 Meses 18 Dias

### REPORTE DE PATOLOGIA

ACAF POLO MEDIO LOBULO IZQUIERDO GLANDULA TIROIDES

1. SOSPECHOSO PARA MALIGNIDAD. CATEGORIA V DEL SISTEMA BETHESDA

01/12/2021: SERIE OSEA HUESOS LARGOS: LESIÓN LITICA INESPECIFICA EN LA REGION PARIETAL SIN

EVIDENCIA DE LESIONES TIPICAS DE MIELOMA MULTIPLE. LESIÓN LITICA DE HUESO ILIACO IZQUIERDO.

30/11/2021

- T4 TOTAL TETRAYODOTIRONINA 8.06 UG/DL NORMAL

- EXTENDIDO DE SANGRE PERIFERICA: NEUTROFILOS 61% LINF 32% MONOCITOS 5% EOSINOFILOS 2% SERIE

ROJA CON ANISOCITOSIS RECUENTO PLAQUETARIO 222.000

- CUADRO HEMATICO WBC: 5320 NEU 3.150 LINF 1.650 HB 14.40 HTO 42.60 PLQ 222.000

- PERFIL TIROIDEO : T4 L 1.38 TSH 3.20

- ANTIGENO ESPECIFICO DE LA PROSTATA: 1.01 (NEGATIVO)

- ACIDO URICO 4.10

- PERFIL HEPATICO BT 0.76 BD 0.26 BI 0.50 LDH 146 ALT 22 AST 13 ALBUMINA 4.18

- PERFIL RENAL: CREATININA 0.80 BUN 12.60

- ELECTROLITOS: CALCIO 8.40 MAGNESIO 1.85 POTASIO 4.07 SODIO 136

\*\*\*\*\*IMAGENES/PROCEDIMIENTOS\*\*\*\*\*

02/12/2021

ESO FAGOGASTRODUODENOSCOPIA:

ESOFAGO: MUCOSAY PERISTALTISMO NORMAL.

ESTÓMAGO: LAGO MUCOSO CLARO, MUCOSA FUNDO CORPORAL NORMAL, ANTRO CON ERITEMAS FOCALES.

DUODENO: MUCOSA HASTA LA SEGUNDA PORCION NORMAL.

DIAGNOSTICO: 1. GASTRITIS ERITEMATOSA ANTRAL.

30 /11/2021

- TAC DE TÓRAX CONTRASTADO: Opinión: Nódulo tiroideo derecho a valorar con ecografía

complementaria. Imágenes de apariencia lítica en columna dorsal, considerar realización de

gammagrafía ósea complementaria.

- TAC DE ABDOMEN CONTRASTADO: Próstata prominente. Hígado graso difuso.

Enfermedad diverticular del colon sin cambios inflamatorios. Lesiones óseas de apariencia

lítica con compromiso de columna e iliacos, de apariencia neoplásica secundaria, considerar

gamagrafía ósea complementaria.

- TAC DE CUELLO: Nódulo en lóbulo tiroideo derecho, requiere valoración complementaria con

estudio ecográfico. Lesiones de apariencia lítica en columna cervical y dorsal, de sugieren

origen neoplásico secundario.

30/11/2021

- ULTRASONO GRAFIA DIAGNOSTICA DE TIROIDES

NODULOS DESCRITO A NIVEL DEL ISTMO Y EL LOBULO DERECHO DE MAS PROBABLE ORIGEN DE BOCIO. SE

RECOMIENDO BIOPSIA DEL NODULO DE TAMAÑO EN EL LOBULO DERECHO. AREA DE MICROCALFICACIONES

DESCRITAS EN EL LOBULO IZQUIERDO DE LA CUAL SE RECOMIENDA BIOPSIA COMPLEMENTARIA, PEQUEÑO

QUISTE TIROGLOSO

 <b>POLICIA NACIONAL</b>	<b>DIRECCIÓN DE SANIDAD</b>  <b>HISTORIA CLÍNICA</b>	<b>FECHA DE IMPRESIÓN</b> 10 Febrero 2022  Folio No. 135 de 264
---	--	--

IDENTIFICACION						
Nro. HC	TP. IDENTIFICA	Nro. IDENTIFICA	NOMBRES Y APELLIDOS	SEXO	FECHA NAC	EDAD ACTUAL
14242542	CEDULA CIUD.	14242542	JORGE BUITRAGO MAHECHA	MASCULINO	1962/09/23	59 A?os 4 Meses 18 Dias


- TOMOGRAFIA COMPUTADA DE TORAX SIMPLE  
IMÁGENES DE APARIENCIA LÍTICA SECUNDARIA QUE COMPROMETEN LOS CUERPOS VERTEBRALES, ELEMENTOS,  
POSTERIORES Y MANUBRIO ESTERNAL A CORREL ACIONAR CON ESTUDIOS COMPLEMENTARIOS. NÓDULO TIROIDEO  
PARA CUAL SE RECOMIENDA ESTUDIO COMPLEMENTARIO CON ECOGRAFIA.

29/11/2021  
RADIOGRAFIA DE COLUMNA LUMBOSACRA: DISCRETA ACTITUD ESCOLIOTICA DE VERTICE DERECHO CON ANGULO  
DE COBB 6 GRADOS, DISMIN UCION DE ESPACIOS DISCALES INTERVERTEBRALES L3-L4, L4- L5 Y L5- S1,  
OSTEOFITOS MARGINALES

RADIOGRAFIA DE REJA COSTAL  
CALCIFICACION DE LOS ULTIMOS ARCOS COSTALES LAS ESTRUCTURAS OSEAS SON DE ASPECTO RADIOGRAFICO  
NORMAL SIN EVIDENCIA DE LESIONES T RAUMATICAS NI EXPANSIVAS. TEJIDO BLANDOS SIN ALTERACIONES  
03/12/21  
GAMMAGRAFIA OSEA DE 3 FASES  
LESIONES BLASTICAS MULTIPLES SUGESTIVAS DE COMPROMISO OSEO NEOPLASICO SECUNDARIO Y LESION LITICA EN ILIACO IZQUIERDO  
CAMBIOS INFLAMATORIOS ARTICULARES EN SITIOS DESCRITOS

**ANALISIS**  
ANALISIS:  
PACIENTE MASCULINO DE 59 AÑOS HOSPITALIZADO POR SOSPECHA DE ENFERMEDAD METASTASICA OSEA LITICA DE PRIMARIO EN ESTUDIO. SE TOMO SERIE DE HUESOS LARGOS SIN LESIONES SUGESTIVAS DE MIELOMA MULTIPLE; SE REALIZO BIOPSIA DE TIROIDES POR PRESENCIA DE N ODULO EN LOBULO DERECHO Y MICROCALCIFICACIONES EN LOBULO IZQUIERDO, EL REPORTE DE PATOLOGIA DE LA BIOPSIA DE TIROIDES IZQUIERDA MUESTRA SOSPECHOSO PARA MALIGNIDAD. CATEGORIA V DEL SISTEMA BETHESDA; SE TOMO ENDOSCOPIA DE VIAS DIGESTIVAS ALTAS CON GASTRITIS ERITEMATOSA ANTRAL DE LA QUE SE TOMARON BIOPSIAS. FUE VALORADO POR UROLOGIA QUIENES CONSIDERARON BAJA PROBABILIDAD DE CANCER DE PROSTATA METASTASICO DADO PSA Y TACTO RECTAL NORMALES ADEMAS DE QUE EL TIPO DE LESION OSEA NO ES LA MAS COMUNMENTE ASOCIA DA CON CA DE PROSTATA. SE SOLICITO CONCEPTO A ORTOPEDIA QUIENES SUGIERIERON BIOPSIA OSEA POR RADIOLOGIA INTERVENCIONISTA.  
TIENE PENDIENTE COLONOSCOPIA TOTAL PROGRAMADA PARA MAÑANA, ELECTROFORESIS DE PROTEINAS, CADENAS LIVIANAS KAPPA Y LAMBDA Y VALORAC ION POR HEMATOLOGIA PARA EVALUAR TOMA DE BIOPSIA DE MEDULA OSEA.  
REFIERE ESCALOFRIOS Y FIEBRE ESTA MAÑANA, SE DOCUMENTO AREA DE FLEBITIS EN MANO IZQUIERDA. SE INDICA CURVA TERMICA, LABORATORIOS DE CONTROL PARA MAÑANA. SE EXPLICA AL PACIENTE.

PLAN:  
- DIETA LIQUIDA CLARA HASTA LAS 10 PM LUEGO NADA VIA ORAL  
- SOLUCION SALINA 0.9% 60 CC/HORA IV  
- POLIETILENGLICOL 4 SOBRES VO PARA PREPARACION DE COLONOSCOPIA  
- ACETAMINOFEN + CODEINA 325+30 MG VO CADA 8 HORAS



POLICIA NACIONAL

DIRECCIÓN DE SANIDAD

HISTORIA CLÍNICA

FECHA DE IMPRESIÓN

10 Febrero 2022

Folio No. 136 de 264

IDENTIFICACION						
Nro. HC	TP. IDENTIFICA	Nro. IDENTIFICA	NOMBRES Y APELLIDOS	SEXO	FECHA NAC	EDAD ACTUAL
14242542	CEDULA CIUD.	14242542	JORGE BUITRAGO MAHECHA	MASCULINO	1962/09/23	59 A?os 4 Meses 18 Dias

- LEVOTIROXINA 75 MCG VO CADA DIA
- DALTEPARINA 5000 U SC AL DIA
- OMEPRAZOL 20 MG VO DIA
- LABORATORIOS DE CONTROL PARA MAÑANA
- PENDIENTE COLONOSCOPIA MAÑANA
- PENDIENTE VALORACION POR HEMATOONCOLOGIA
- PENDIENTE ELECTROFORESIS DE PROTEINAS, CADENAS LIVIANAS KAPPA Y LAMBDA.
- PENDIENTE REPORTE DE PATOLOGÍA BIOPSIA TIROIDES 01/12/2021.

DIAGNOSTICOS					
PRINCIPAL	Código	DESCRIPCION	TIPO	EJE	EST INF. NOSOCOMIAL
NO	R074	DOLOR EN EL PECHO NO ESPECIFICADO	IMPRESION	--	--
SI	D480	TUMOR COMPORTAMIENTO INCIERTO O DESCONOCIDO DEL HUESO Y CARTILAGO ARTI	IMPRESION	--	--

Conductas - Ord. de Servicio

Tipo de Orden

LABORATORIO

No. Orden

2112022513

Prioridad:

NORMAL

Prestación:

902204

Cantidad:

1

Descripción:

ERITROSEDIMENTACION [VELOCIDAD SEDIMENTACION GLOBULAR - VSG]

Datos Clinicos de Importancia:

MAÑANA

Prioridad:

NORMAL

Prestación:

902210

Cantidad:

1

Descripción:

HEMOGRAMA IV [HEMOGLOBINA, HEMATOCRITO, RECUENTO DE ERITROCITOS, INDICES ERITROCITARIOS, LEUCOGRAMA, RECUENTO DE PLAQUETAS, INDICES PLAQUETARIOS Y MORFOLOGIA ELECTRONICA E HISTOGRAMA] METODO AUTOMATICO+

Datos Clinicos de Importancia:

MAÑANA

Prioridad:

NORMAL

Prestación:

904112

Cantidad:

1

Descripción:

PROCALCITONINA

Datos Clinicos de Importancia:

MAÑANA

Prioridad:

NORMAL

Prestación:

906913

Cantidad:

1

Descripción:

PROTEINA C REACTIVA, CUANTITATIVO DE ALTA PRECISION +

Datos Clinicos de Importancia:

MAÑANA

Prioridad:

NORMAL

EVENTO 104

FECHA CONSULTA

2021/11/30 08:15:44a.m.

No. HC FISICA

14242542 PF00

TIPO CONSULTA

--

ORIGEN CONSULTA

INDEFINIDO

AMBITO

HOSPITALARIO

CIUDAD

BOGOTA D.C.

ESP

HOSPITAL CENTRAL

EVOLUCIÓN 36 - CAMA Nro. 608 A - FECHA EVOLUCIÓN 2021/12/05 09:10:26p.m.

INFORMACION DEL MEDICO

TIPO IDENTIFICACION

CEDULA CIUD.

Nro. IDENTIFICACION

79323911

NOMBRES Y APELLIDOS

EDGAR ALIRIO PINILLA ROBAYO

ESPECIALIDAD

MEDICINA GENERAL

SUBESPECIALIDAD

MEDICINA GENERAL

ANAMNESIS

Finalidad de la consulta

ALTERACIONES DEL ADULTO

 <b>POLICIA NACIONAL</b>	<div>DIRECCIÓN DE SANIDAD</div> <div>HISTORIA CLÍNICA</div>	<div>FECHA DE IMPRESIÓN</div> <div>10 Febrero 2022</div> <div>Folio No. 137 de 264</div>
---	---	--

IDENTIFICACION						
Nro. HC	TP. IDENTIFICA	Nro. IDENTIFICA	NOMBRES Y APELLIDOS	SEXO	FECHA NAC	EDAD ACTUAL
14242542	CEDULA CIUD.	14242542	JORGE BUITRAGO MAHECHA	MASCULINO	1962/09/23	59 A?os 4 Meses 18 Dias

Causa Externa                      ENFERMEDAD GENERAL

Programa                              --

DIAGNOSTICOS

PRINCIPAL	Código	DESCRIPCION	TIPO	EJE	EST INF. NOSOCOMIAL
NO	R074	DOLOR EN EL PECHO NO ESPECIFICADO	IMPRESION	--	--
SI	D480	TUMOR COMPORTAMIENTO INCIERTO O DESCONOCIDO DEL HUESO Y CARTILAGO ARTI	IMPRESION	--	--

CONDUCTAS - ORDENES DE MEDICAMENTOS - MEDICAMENTOS HOSPITALARIA

Descripción	Dosificación	Und. Medidas	c/horas	Total	Via Administración	Días Acumulados
POTASIO CLORURO 2 MEQ/mL	60	ML	24	6	ENDOVENOSA PERIFERICA	0
Observaciones						
--						

EVENTO 104

FECHA CONSULTA	TIPO CONSULTA	ORIGEN CONSULTA	AMBITO	CIUDAD	ESP
2021/11/30 08:15:44a.m.	--	INDEFINIDO	HOSPITALARIO	BOGOTA D.C.	HOSPITAL CENTRAL
No. HC FISICA					
14242542 PF00					

EVOLUCIÓN 37 - CAMA Nro. 608 A - FECHA EVOLUCIÓN 2021/12/06 11:29:54a.m.

INFORMACION DEL MEDICO				
TIPO IDENTIFICACION	Nro. IDENTIFICACION	NOMBRES Y APELLIDOS	ESPECIALIDAD	SUBESPECIALIDAD
CEDULA CIUD.	1116544479	ELIANA SOFIA MANOSALVA HOLGUIN	MEDICINA INTERNA	MEDICINA INTERNA

ANAMNESIS - ENFERMEDAD ACTUAL

ANAMNESIS REVISIÓN POR SISTEMAS

Descripción	Pregunta Nombre	Respuesta	Observaciones
GENERALES	GENERAL	No	--

ANAMNESIS

Finalidad de la consulta                      ALTERACIONES DEL ADULTO

Causa Externa                                      ENFERMEDAD GENERAL

Programa    --

EVOLUCIÓN

SUBJETIVO

**\*\*EVOLUCIÓN MEDICINA INTERNA\*\***  
JORGE BUITRAGO MAHECHA.  
CC. 14242542

PACIENTE MASCULINO DE 59 AÑOS CON DIGANOSTICOS DE:

- ENFERMEDAD METASTÁSICA ÓSEA LÍTICA PRIMARIO A ESTABLECER.
- CA DE TIROIDES?.
- MIELOMA MULTIPLE?.
- HIPERPLASIA PROSTÁTICA.



POLICIA NACIONAL

# DIRECCIÓN DE SANIDAD

## HISTORIA CLÍNICA

FECHA DE  
IMPRESIÓN

10 Febrero 2022

Folio No. 138 de 264

### IDENTIFICACION

Nro. HC	TP. IDENTIFICA	Nro. IDENTIFICA	NOMBRES Y APELLIDOS	SEXO	FECHA NAC	EDAD ACTUAL
14242542	CEDULA CIUD.	14242542	JORGE BUITRAGO MAHECHA	MASCULINO	1962/09/23	59 Años 4 Meses 18 Dias

- RADICULOPATIA.
- HIPOTIROIDISMO EN SUPLENCIA.
- SECUELAS DE ACV MS.

### EXAMEN FISICO:

BUEN ESTADO GENERAL, ALERTA, HIDRATADO

TA: 129/80 MMHG FC: 69 LATIDOS/MIN; FR: 19 VENTILACIONES/MIN; SAT: 91 % AMBIENTE, T: 35.8°C

CABEZA Y CUELLO: NORMOCE FALO, MUCOSA ORAL HUMEDA, CONJUNTIVAS NORMOCROMICAS, ESCLERAS CONJUNTIVAS ANICTERICAS, CUELLO MOVIL SIN ADENOPATIAS PALPABLES, SIN INGURGITACION YUGULAR, NO PRESENTA DOLOR, NO PRESENCIA DE NODULOS.

TORAX: SIMETRICO, NORMO-EXPANSIBLE, SIN SIGNOS DE DIFICULTAD RESPIRATORIA, RUIDOS PULMONARES CON MURMULLO VESICULAR CONSERVADO, SIN AGREGADOS, RUIDOS CARDIACOS RITMICOS SIN SOPLOS O AGREGADOS A LA PALPACIÓN DE COSTILLAS FLOTANTES DOLOR .

ABDOMEN: BLANDO, DEPRESIBLE, DOLOROSO A LA PALPACIÓN, PERISTALTISMO AUMENTADAS, SIN SIGNOS DE IRRITACION PERITONEAL.

EXTREMIDADES: SIMETRICAS, EUTROFICAS, SIN PRESENCIA DE EDEMAS, ADECUADA PERFUSION DISTAL, LLENADO CAPILAR <2 SEG. NEUROLOGICO: CONSCIENTE, ALERTA, ORIENTADO EN SUS TRES ESFERAS, PARES CRANEALES INDEMNES, GL ASGOW 15/15, BUENA ORIENTANCION EN LAS TRES ESFERAS, SIN DEFICIT MOTOR NI SENSITIVO APARENTE Y SIN SIGNOS DE FOCALIZACION.

### \*\*\*\*\*PARACLINICOS\*\*\*\*\*

06/12/2021 LEU 9340 HB 13.6 HTO 39 PLAQQ 176.000  
PCR 115 PROCALCITONINA 3.5

30/11/2021

- T4 TOTAL TETRAYODOTIRONINA 8.06 UG/DL NORMAL
- EXTENDIDO DE SANGRE PERIFERICA: NEUTROFILOS 61% LINF 32% MONOCITOS 5% EOSINOFILOS 2% SERIE ROJA CON ANISOCITOSIS RECUENTO PLAQUETARIO 222.000
- CUADRO HEMATICO WBC: 5320 NEU 3.150 LINF 1.650 HB 14.40 HTO 42.60 PLQ 222.000
- PERFIL TIROIDEO : T4 L 1.38 TSH 3.20
- ANTIGENO ESPECIFICO DE LA PROSTATA: 1.01 (NEGATIVO)
- ACIDO URICO 4.10
- PERFIL HEPATICO BT 0.76 BD 0.26 BI 0.50 LDH 146 ALT 22 AST 13 ALBUMINA 4.18
- PERFIL RENAL: CREATININA 0.80 BUN 12.60
- ELECTROLITOS: CALCIO 8.40 MAGNESIO 1.85 POTASIO 4.07 SODIO 136

### \*\*\*\*\*IMAGENES/PROCEDIMIENTOS\*\*\*\*\*

01/12/2021: SERIE OSEA HUESOS LARGOS: LESIÓN LITICA INESPECIFICA EN LA REGION PARIETAL SIN EVIDENCIA DE LESIONES TIPICAS DE MIELOMA MULTIPLE. LESIÓN LITICA DE HUESO ILIACO IZQUIERDO

02/12/2021

ESOFAGOGASTRODUODENOSCOPIA:

ESOFAGO: MUCOSAY PERISTALTISMO NORMAL.

ESTÓMAGO: LAGO MUCOSO CLARO, MUCOSA FUNDO CORPORAL NORMAL, ANTRO CON ERITEMAS FOCALES.

DUODENO: MUCOSA HASTA LA SEGUNDA PORCION NORMAL.

DIAGNOSTICO: 1. GASTRITIS ERITEMATOSA ANTRAL.

30/11/2021

- TAC DE TÓRAX CONTRASTADO: Opinión: Nódulo tiroideo derecho a valorar con ecografía complementaria. Imágenes de apariencia lítica en columna dorsal, considerar realización de gammagrafía ósea complementaria.

- TAC DE ABDOMEN CONTRASTADO: Próstata prominente. Hígado graso difuso.

Enfermedad diverticular del colon sin cambios inflamatorios. Lesiones óseas de apariencia lítica con compromiso de columna e iliacos, de apariencia neoplásica secundaria, considerar gammagrafía ósea complementaria.





POLICIA NACIONAL

# DIRECCIÓN DE SANIDAD

## HISTORIA CLÍNICA

FECHA DE  
IMPRESIÓN

10 Febrero 2022

Folio No. 139 de 264

### IDENTIFICACION

Nro. HC	TP. IDENTIFICA	Nro. IDENTIFICA	NOMBRES Y APELLIDOS	SEXO	FECHA NAC	EDAD ACTUAL
14242542	CEDULA CIUD.	14242542	JORGE BUITRAGO MAHECHA	MASCULINO	1962/09/23	59 Años 4 Meses 18 Dias

- TAC DE CUELLO: Nódulo en lóbulo tiroideo derecho, requiere valoración complementaria con estudio ecográfico. Lesiones de apariencia lítica en columna cervical y dorsal, de sugieren origen neoplásico se cundario.

30/11/2021

- ULTRASONOGRAFIA DIAGNOSTICA DE TIROIDES

NODULOS DESCRITO A NIVEL DEL ISTMO Y EL LOBULO DERECHO DE MAS PROBABLE ORIGEN DE BOCIO. SE RECOMIENDO BIOPSIA DEL NODULO DE TAMAÑO EN EL LOBULO DERECHO. AREA DE MICROCALFICACIONES DESCRITO A DE LESIONES TRAUMATICAS NI EXPANSIVAS. TEJIDO BLANDOS SIN ALTERACIONES

BIOPSIA

01/12/2021 ACAF SOSPECHOSO MALIGNIDAD CATEGORIA BETHESDA 5

ANALISIS:

PACIENTE DE 54 AÑOS CON DIAGNÓSTICO DE ENFERMEDAD METASTÁSICA ÓSEA LÍTICA SIN PRIMARIO CONOCIDO, TASA EN EL LOBULO IZQUIERDO DE LA CUAL SE RECOMIENDA BIOPSIA COMPLEMENTARIA, PEQUEÑO QUISTE TIROGLOSO

- TOMOGRAFIA COMPUTADA DE TORAX SIMPLE

IMÁGENES DE APARIENCIA LÍTICA SECUNDARIA QUE COMPROMETEN LOS CUERPOS VERTEBRALES, ELEMENTOS, POSTERIORES Y MANUBRIO ETERNAL A CORRELACIONAR CON ESTUDIOS COMPLEMENTARIOS. NÓDULO TIROIDEO PARA CUAL SE RECOMIENDA ESTUDIO COMPLEMENTARIO CON ECOGRAFIA.

29/11/2021

RADIOGRAFIA DE COLUMNA LUMBOSACRA: DISCRETA ACTITUD ESCOLIOTICA DE VERTICE DERECHO CON ANGULO DE COBB 6 GRADOS, DISMINUCION DE ESPACIOS DISCALES INTERVERTEBRALES L3-L4, L4- L5 Y L5- S1, OSTEOFITOS MARGINALES

RADIOGRAFIA DE REJA COSTAL

CALCIFICACION DE LOS ULTIMOS ARCOS COSTALES LAS ESTRUCTURAS OSEAS SON DE ASPECTO RADIOGRAFICO NORMAL SIN EVIDENCI BAJA SOSPECHA DE MIELOMA ANTE REPORTE DE SERIE ÓSEA SIN LESIONES SUGESTIVAS DE MIELOMA, SIN ANEMIA NI FALLA RENAL. REPORTE DE ESOFAGODUODENOSCOPIA QUE EVIDENCIA GASTRITIS ERITEMATOSA ANTRAL, SIN HALLAZGOS ADICIONALES QUE INDIQUEN MALIGNIDAD. TIENE BIO PSIA DE GLANDULA TIROIDEA REPORTE DE ATOLOGIA MALIGNA BETHESDA V, SS VAL CX CABEZA Y CUELLO; ADICIONALMENTE PENDIENTE GAMAGRAFÍA ÓSEA, COLONOSCOPIA. AYER CON ESCALOFRIOS, HOY HEMOGRAMA SIN LEUCOTSIS SIN EMBARGO PROCACLITONINA POSTIVA, SS DOPPLER MS, EN C ASO DE FIEBRE POLICULTIVAR

EXPLICO AL PACIENTE CONDUCTA QUIEN ENTIENDE Y ACEPTA.

PLAN:

- HOSPITALIZACION POR MEDICINA INTERNA
- DIETA NORMAL
- SOLUCION SALINA 0.9% 60 CC/HORA
- ACETAMINOFEN + CODEINA 1 TBTA CADA 8 HORAS \*\*\*\*\*LO TIENE EL PACIENTE\*\*\*\*\*
- LEVOTIROXINA 75 MCG DIA \*\*\*\*\*CONCILIACION MEDICAMENTOSA\*\*\*\*\*
- DALTEPARINA 5000 AL DIA
- OMEPRAZOL 20 MG DIA
- CSV -AC ÓSEA.
- PENDIENTE REPORTE DE PATOLOGÍA BIOPSIA ANTRAL 02/12/2021.
- SS VAL CX CABEZA Y CUELLO
- SS ECO DOPPLER MS
- PENDIENTE ELECTROFORESIS DE PROTEINAS, CADENAS LIVIANAS KAPPA Y LAMBDA.
- PENDIENTE GAMAGRAFÍA

 <b>POLICIA NACIONAL</b>	<b>DIRECCIÓN DE SANIDAD</b>  <b>HISTORIA CLÍNICA</b>	<b>FECHA DE IMPRESIÓN</b> 10 Febrero 2022  Folio No. 140 de 264
---	--	--

IDENTIFICACION						
Nro. HC	TP. IDENTIFICA	Nro. IDENTIFICA	NOMBRES Y APELLIDOS	SEXO	FECHA NAC	EDAD ACTUAL
14242542	CEDULA CIUD.	14242542	JORGE BUITRAGO MAHECHA	MASCULINO	1962/09/23	59 A?os 4 Meses 18 Dias

OBJETIVO

ANALISIS

DIAGNOSTICOS					
PRINCIPAL	Código	DESCRIPCION	TIPO	EJE	EST INF. NOSOCOMIAL
NO	R074	DOLOR EN EL PECHO NO ESPECIFICADO	IMPRESION	--	--
SI	D480	TUMOR COMPORTAMIENTO INCIERTO O DESCONOCIDO DEL HUESO Y CARTILAGO ARTI	IMPRESION	--	--

EVENTO 104					
FECHA CONSULTA	TIPO CONSULTA	ORIGEN CONSULTA	AMBITO	CIUDAD	ESP
2021/11/30 08:15:44a.m.	--	INDEFINIDO	HOSPITALARIO	BOGOTA D.C.	HOSPITAL CENTRAL
No. HC FISICA 14242542 PF00					

EVOLUCIÓN 38 - CAMA Nro. 608 A - FECHA EVOLUCIÓN 2021/12/06 11:45:32a.m.
--

INFORMACION DEL MEDICO				
TIPO IDENTIFICACION	Nro. IDENTIFICACION	NOMBRES Y APELLIDOS	ESPECIALIDAD	SUBESPECIALIDAD
CEDULA CIUD.	52310373	SHIRLEY ANDREA AREVALO CHICAIZA	REHABILITACION	TRABAJO SOCIAL

ANAMNESIS - ENFERMEDAD ACTUAL

REVISTA TRABAJO SOCIAL:  
SE ATIENDE EN LECHO A PACIENTE SIGUIENDO LOS PROTOCOLOS DE BIOSEGURIDAD INSTAURADOS PARA MITIGACION DE PANDEMIA POR COVID 19.  
EL PACIENTE VIVE EN BOGOTA CON SU ESPOSA LA SEÑORA ESPOSA DORIS GARCIA DE 60 AÑOS DE EDAD (HOGAR), PADRE DE UN HIJO QUIEN VIVE EN EL EXTERIOR. CUENTA CON FAMILIA EXTENSA EN IBAGUE. PENSIONADO POR CASUR. EN CUANTO A LA DINAMICA FAMILIAR REFIERE SOSTENER UNA RELACION ADECUADA, ASI MISMO CON SU HIJO SE COMUNICA DIARIAMENTE A TRAVES DE VIDEOLLAMADA Y SOSTIENEUNA RELACION CERCANA.  
PACIENTE EN ADECUADA RED DE APOYO FAMILIAR EN CABEZA DE SU ESPOSA, CON ACOMPAÑAMIENTO EN HORAS DEL DIA.  
NUMEROS DE CONTACTO:  
DORIS (ESPOSA) CEL. 3118300073.

ANAMNESIS REVISIÓN POR SISTEMAS

Descripción	Pregunta Nombre	Respuesta	Observaciones
GENERALES	GENERAL	No	--

ANAMNESIS	
Finalidad de la consulta	ALTERACIONES DEL ADULTO
Causa Externa	ENFERMEDAD GENERAL
Programa	--
EVOLUCIÓN	

SUBJETIVO

REVISTA TRABAJO SOCIAL

OBJETIVO

SE ATIENDE EN LECHO A PACIENTE SIGUIENDO LOS PROTOCOLOS DE BIOSEGURIDAD INSTAURADOS PARA MITIGACION DE PANDEMIA POR COVID 19.  
EL PACIENTE VIVE EN BOGOTA CON SU ESPOSA LA SEÑORA ESPOSA DORIS GARCIA DE 60 AÑOS DE EDAD (HOGAR), PADRE DE UN HIJO QUIEN VIVE E N EL EXTERIOR. CUENTA CON FAMILIA EXTENSA EN IBAGUE. PENSIONADO POR CASUR. EN CUANTO A LA DINAMICA FAMILIAR REFIERE SOSTENER UNA RELACION



POLICIA NACIONAL

# DIRECCIÓN DE SANIDAD

## HISTORIA CLÍNICA

FECHA DE IMPRESIÓN

10 Febrero 2022

Folio No. 141 de 264

### IDENTIFICACION

Nro. HC	TP. IDENTIFICA	Nro. IDENTIFICA	NOMBRES Y APELLIDOS	SEXO	FECHA NAC	EDAD ACTUAL
14242542	CEDULA CIUD.	14242542	JORGE BUITRAGO MAHECHA	MASCULINO	1962/09/23	59 Años 4 Meses 18 Dias

ADECUADA, ASI MISMO CON SU HIJO SE COMUNICA DIARIAMENTE A TRAVES DE VIDEOLLAMADA Y SOSTIENE UNA RELACION CERCANA.

PA CIENTE EN ADECUADA RED DE APOYO FAMILIAR EN CABEZA DE SU ESPOSA, CON ACOMPAÑAMIENTO EN HORAS DEL DIA.

NUMEROS DE CONTACTO:

DORIS (ESPOSA) CEL. 3118300073.

### ANALISIS

REVISTA TRABAJO SOCIAL:

SE ATIENDE EN LECHO A PACIENTE SIGUIENDO LOS PROTOCOLOS DE BIOSEGURIDAD INSTAURADOS PARA MITIGACION DE PANDEMIA POR COVID 19.

EL PACIENTE VIVE EN BOGOTA CON SU ESPOSA LA SEÑORA ESPOSA DORIS GARCIA DE 60 AÑOS DE EDAD (HOGAR), PADR E DE UN HIJO QUIEN VIVE EN EL EXTERIOR. CUENTA CON FAMILIA EXTENSA EN IBAGUE. PENSIONADO POR CASUR. EN CUANTO A LA DINAMICA FAMILIAR REFIERE SOSTENER UNA RELACION ADECUADA, ASI MISMO CON SU HIJO SE COMUNICA DIARIAMENTE A TRAVES DE VIDEOLLAMADA Y SOSTIENE UNA RELACION CERCANA.

PACIENTE EN ADECUADA RED DE APOYO FAMILIAR EN CABEZA DE SU ESPOSA, CON ACOMPAÑAMIENTO EN HORAS DEL DIA.

NUMEROS DE CONTACTO:

DORIS (ESPOSA) CEL. 3118300073.

### DIAGNOSTICOS

PRINCIPAL	Código	DESCRIPCION	TIPO	EJE	EST INF. NOSOCOMIAL
NO	R074	DOLOR EN EL PECHO NO ESPECIFICADO	IMPRESION	--	--
SI	D480	TUMOR COMPORTAMIENTO INCIERTO O DESCONOCIDO DEL HUESO Y CARTILAGO ARTI	IMPRESION	--	--

### Conductas - Procedimientos

#### Descripción del Procedimiento

Cantidad	1	CONSULTA DE PRIMERA VEZ POR TRABAJO SOCIAL INCLUYE: AQUELLA REALIZADA AL INDIVIDUO, A LA PAREJA O A LA FAMILIA; METODOS O TECNICAS TERAPEUTICAS APLICADAS COMO LA TERAPIA FAMILIAR ENTRE OTRAS.
Diagnóstico Principal	PROBLEMA NO ESPECIFICADO RELACIONADO CON EL AMBIENTE SOCIAL	
Diagnóstico Relacionado	SIN DIAGNOSTICO	
Diagnóstico Complicación	SIN DIAGNOSTICO	
Finalidad	TERAPEUTICO	

#### Lugar Realización

Cama

#### Material Enviado

--  
Laboratorio No  
Patología No  
Otro No

#### Tipo de Anestesia

--

#### DESCRIPCIÓN:

REVISTA TRABAJO SOCIAL:  
SE ATIENDE EN LECHO A PACIENTE SIGUIENDO LOS PROTOCOLOS DE BIOSEGURIDAD INSTAURADOS PARA MITIGACION DE PANDEMIA POR COVID 19.  
EL PACIENTE VIVE EN BOGOTA CON SU ESPOSA LA SEÑORA ESPOSA DORIS GARCIA DE 60 AÑOS DE EDAD (HOGAR), PADR

#### COMPLICACIONES:

--

EVENTO 104

FECHA CONSULTA

TIPO CONSULTA

ORIGEN CONSULTA

AMBITO

CIUDAD

ESP

 <b>POLICIA NACIONAL</b>	<b>DIRECCIÓN DE SANIDAD</b>  <b>HISTORIA CLÍNICA</b>	<b>FECHA DE IMPRESIÓN</b> 10 Febrero 2022  Folio No. 142 de 264
---	--	--

IDENTIFICACION						
Nro. HC	TP. IDENTIFICA	Nro. IDENTIFICA	NOMBRES Y APELLIDOS	SEXO	FECHA NAC	EDAD ACTUAL
14242542	CEDULA CIUD.	14242542	JORGE BUITRAGO MAHECHA	MASCULINO	1962/09/23	59 A?os 4 Meses 18 Dias
2021/11/30 08:15:44a.m. -- INDEFINIDO HOSPITALARIO BOGOTA D.C. HOSPITAL CENTRAL						
No. HC FISICA						
14242542 PF00						

**EVOLUCIÓN 39 - CAMA Nro. 608 A - FECHA EVOLUCIÓN 2021/12/06 11:58:45a.m.**

INFORMACION DEL MEDICO				
TIPO IDENTIFICACION	Nro. IDENTIFICACION	NOMBRES Y APELLIDOS	ESPECIALIDAD	SUBESPECIALIDAD
CEDULA CIUD.	1116544479	ELIANA SOFIA MANOSALVA HOLGUIN	MEDICINA INTERNA	MEDICINA INTERNA

ANAMNESIS	
Finalidad de la consulta	ALTERACIONES DEL ADULTO
Causa Externa	ENFERMEDAD GENERAL
Programa	--

**EVOLUCIÓN**

**SUBJETIVO**  
SE ABRE FOLICO SOLICITRA BIOPSIA GUIADA PR RADIOLOGIA INTERVENCIONISTA

**OBJETIVO**  
-

**ANALISIS**  
-

DIAGNOSTICOS					
PRINCIPAL	Código	DESCRIPCION	TIPO	EJE	EST INF. NOSOCOMIAL
NO	R074	DOLOR EN EL PECHO NO ESPECIFICADO	IMPRESION	--	--
SI	D480	TUMOR COMPORTAMIENTO INCIERTO O DESCONOCIDO DEL HUESO Y CARTILAGO ARTI	IMPRESION	--	--

**Conductas - Ord. de Servicio**

Tipo de Orden	IMAGENES				
No. Orden	2112007311	Prioridad:	NORMAL		
Prestación:	879990B	Cantidad:	1		
Descripción:	**TOMOGRAFIA COMPUTADA COMO GUIA PARA PROCEDIMIENTOS				
Datos Clinicos de Importancia:	LESIÓN LITICA DE HUESO ILIACO IZQUIERDO SS BIOPSIA GUIADA POR RADIOLOGIA IV				
Prioridad:	NORMAL				

**EVENTO 104**

FECHA CONSULTA	TIPO CONSULTA	ORIGEN CONSULTA	AMBITO	CIUDAD	ESP
2021/11/30 08:15:44a.m.	--	INDEFINIDO	HOSPITALARIO	BOGOTA D.C.	HOSPITAL CENTRAL
No. HC FISICA					
14242542 PF00					

**EVOLUCIÓN 40 - CAMA Nro. 608 A - FECHA EVOLUCIÓN 2021/12/06 12:00:34p.m.**

INFORMACION DEL MEDICO				
TIPO IDENTIFICACION	Nro. IDENTIFICACION	NOMBRES Y APELLIDOS	ESPECIALIDAD	SUBESPECIALIDAD
CEDULA CIUD.	79792293	ALVARO JAVIER NARVAEZ MEJIA	INFECTOLOGIA	INFECTOLOGIA

**ANAMNESIS MOTIVO CONSULTA**

IDENTIFICACION						
Nro. HC	TP. IDENTIFICA	Nro. IDENTIFICA	NOMBRES Y APELLIDOS	SEXO	FECHA NAC	EDAD ACTUAL
14242542	CEDULA CIUD.	14242542	JORGE BUITRAGO MAHECHA	MASCULINO	1962/09/23	59 A?os 4 Meses 18 Dias

ANAMNESIS - ENFERMEDAD ACTUAL

ANAMNESIS REVISIÓN POR SISTEMAS

Descripción	Pregunta Nombre	Respuesta	Observaciones
GENERALES	GENERAL	No	--

ANAMNESIS	
Finalidad de la consulta	ALTERACIONES DEL ADULTO
Causa Externa	ENFERMEDAD GENERAL
Programa	--

EVOLUCIÓN

SUBJETIVO

GRUPO DE APOYO DE SALUD PUBLICA-SERVICIO DE INFECTOLOGIA, PROGRAMA OPTIMIZACION Y USO RACIONAL DE ANTIBIÓTICOS PROA.


SE REGISTRA ALERTA DE PRECAUCION DE AISLAMIENTO  
PACIENTE EN PRECAUCION DE AISLAMIENTO PROTECTOR POR LINFOPENIA  
SE INSISTE Y SE REITERA EN APLICACION Estricta DE LAS RECOMENDACIONES DE AISLAMIENTO, SOBRE TODO SOBRE EL ACCESO DE FAMILIARES (UNO SOLO) Y MEDIDAS QUE DISMINUYAN RIESGO DE DESARROLLO DE PROCESOS INFECCIOSOS (NO INGRESO DE ELEMENTOS FUERA DE LOS REQUERIDOS DURANTE HOSPITALIZACION INCLUIDO ALIMENTOS EXTERNOS) Y RECORDAR LAVADOS DE MANOS EN LOS CINCO MOMENTOS.  
LA MEDIDA DE AISLAMIENTO NO COMPRENDE UNICAMENTE LA UBICACION EN HABITACION UN ITARIA.  
RECUERDE: PROHIBIDO EL INGRESO DE ALIMENTOS  
¿ HIGIENE DE MANOS AL ENTRAR Y SALIR  
¿ USO DE TAPABOCAS Y BATA PERSONAL ASISTENCIAL Y CUIDADOR  
¿ PUERTA CERRADA  
¿ RESTRICCION DE VISITAS.  
¿ NO SALIR DE LA HABITACION EXCEPTO SI ES PARA PARA REALIZA CIÓN DE UN ESTUDIO O PROCEDIMIENTO.

OBJETIVO

ANALISIS

GRUPO DE APOYO DE SALUD PUBLICA-SERVICIO DE INFECTOLOGIA, PROGRAMA OPTIMIZACION Y USO RACIONAL DE ANTIBIÓTICOS PROA.

SE REGISTRA ALERTA DE PRECAUCION DE AISLAMIENTO  
PACIENTE EN PRECAUCION DE AISLAMIENTO PROTECTOR POR LINFOPENIA  
SE INSISTE Y SE REITERA EN APLICACION Estricta DE LAS RECOMENDACIONES DE AISLAMIENTO, SOBRE TODO SOBRE EL ACCESO DE FAMILIARES (UNO SOLO) Y MEDIDAS QUE DISMINUYAN RIESGO DE DESARROLLO DE PROCESOS INFECCIOSOS (NO INGRESO DE ELEMENTOS FUERA DE LOS REQUERIDOS DURANTE HOSPITALIZACION INCLUIDO ALIMENTOS EXTERNOS) Y RECORDAR LAVADOS DE MANOS EN LOS CINCO MOMENTOS.  
LA MEDIDA DE AISLAMIENTO NO COMPRENDE UNICAMENTE LA UBICACION EN HABITACION UN ITARIA.  
RECUERDE: PROHIBIDO EL INGRESO DE ALIMENTOS  
¿ HIGIENE DE MANOS AL ENTRAR Y SALIR  
¿ USO DE TAPABOCAS Y BATA PERSONAL ASISTENCIAL Y CUIDADOR  
¿ PUERTA CERRADA  
¿ RESTRICCION DE VISITAS.

 <b>POLICIA NACIONAL</b>	<div><b>DIRECCIÓN DE SANIDAD</b></div> <div>HISTORIA CLÍNICA</div>	<b>FECHA DE IMPRESIÓN</b> 10 Febrero 2022 Folio No. 144 de 264
---	--	--

IDENTIFICACION						
Nro. HC	TP. IDENTIFICA	Nro. IDENTIFICA	NOMBRES Y APELLIDOS	SEXO	FECHA NAC	EDAD ACTUAL
14242542	CEDULA CIUD.	14242542	JORGE BUITRAGO MAHECHA	MASCULINO	1962/09/23	59 A?os 4 Meses 18 Dias

¿ NO SALIR DE LA HABITACION EXCEPTO SI ES PARA PARA REALIZA CIÓN DE UN ESTUDIO O PROCEDIMIENTO.

DIAGNOSTICOS					
PRINCIPAL	Código	DESCRIPCION	TIPO	EJE	EST INF. NOSOCOMIAL
NO	R074	DOLOR EN EL PECHO NO ESPECIFICADO	IMPRESION	--	--
SI	D480	TUMOR COMPORTAMIENTO INCIERTO O DESCONOCIDO DEL HUESO Y CARTILAGO ARTI	IMPRESION	--	--

EVENTO 104					
FECHA CONSULTA	TIPO CONSULTA	ORIGEN CONSULTA	AMBITO	CIUDAD	ESP
2021/11/30 08:15:44a.m.	--	INDEFINIDO	HOSPITALARIO	BOGOTA D.C.	HOSPITAL CENTRAL
No. HC FISICA					
14242542 PF00					

EVOLUCIÓN 41 - CAMA Nro. 608 A - FECHA EVOLUCIÓN 2021/12/06 12:16:20p.m.

INFORMACION DEL MEDICO				
TIPO IDENTIFICACION	Nro. IDENTIFICACION	NOMBRES Y APELLIDOS	ESPECIALIDAD	SUBESPECIALIDAD
CEDULA CIUD.	1016099413	ERIKA TATIANA BEJARANO RODRIGUEZ	MEDICINA GENERAL	MEDICINA GENERAL

ANAMNESIS	
Finalidad de la consulta	ALTERACIONES DEL ADULTO
Causa Externa	ENFERMEDAD GENERAL
Programa	--
EVOLUCIÓN	

SUBJETIVO

EVOLUCIÓN MEDICINA GENERAL  
JORGE BUITRAGO MAHECHA.CC. 14242542 HAB 608A

- PACIENTE MASCULINO DE 59 AÑOS CON DIGANOSTICOS DE:
- ENFERMEDAD METASTÁSICA ÓSEA LÍTICA PRIMARIO A ESTABLECER.
  - CA DE TIROIDES?.
  - MIELOMA MULTIPLE?.
  - HIPERPLASIA PROSTÁTIC A.
  - RADICULOPATIA.
  - HIPOTIROIDISMO EN SUPLENCIA.
  - SECUELAS DE ACV MS.

S// PACIENTE EN EL MOMENTO DE LA VALORACION SIN ACOMPAÑANTE QUIEN REFIERE ESTAR SIN DOLOR,NIEGA DISNEA , NIEGA CEFALEA, NIEGA DOLOR TORACICO, QUIEN REFIERE SNETIRSE BIEN,NIEG A OTRA SINTOMATOLOGI<A ASOCIADA.

OBJETIVO

EXAMEN FISICO:  
BUEN ESTADO GENERAL, ALERTA, HIDRATADO  
TA: 129/80 MMHG FC: 69 LATIDOS/MIN; FR: 19 VENTILACIONES/MIN; SAT: 91 % AMBIENTE, T: 35.8°C  
CABEZA Y CUELLO:, NORMOCEFALO, MUCOSA ORAL HUMEDA, CONJUNTIVAS NORMOCROMICAS, ESCLERAS CONJUNTIVAS ANI CTERICAS, CUELLO MOVIL SIN ADENOPATIAS PALPABLES, SIN INGURGITACION YUGULAR, NO PRESENTA DOLOR, NO PRESENCIA DE NODULOS.  
TORAX: SIMETRICO, NORMO-EXPANSIBLE, SIN SIGNOS DE DIFICULTAD RESPIRATORIA, RUIDOS PULMONARES CON MURMULLO VESICULAR CONSERVADO, SIN AGREGADOS, RUIDOS CARDIACOS RITMICOS SIN SOPLOS O AGREGADOS



POLICIA NACIONAL

# DIRECCIÓN DE SANIDAD

## HISTORIA CLÍNICA

FECHA DE  
IMPRESIÓN

10 Febrero 2022

Folio No. 145 de 264

### IDENTIFICACION

Nro. HC	TP. IDENTIFICA	Nro. IDENTIFICA	NOMBRES Y APELLIDOS	SEXO	FECHA NAC	EDAD ACTUAL
14242542	CEDULA CIUD.	14242542	JORGE BUITRAGO MAHECHA	MASCULINO	1962/09/23	59 Años 4 Meses 18 Dias

A LA PALPACIÓN DE COSTILLAS FLOTANTES DOLOR .

ABDOMEN: BLANDO, DEPRESIBLE, DOLOROSO A LA PALPACIÓN, PERISTALTISMO AUMENTADAS, SIN SIGNOS DE IRRITACION PERITONEAL.

EXTREMIDADES: SIMÉTRICAS, EUTROFICAS, SIN PRESENCIA DE EDEMAS, ADECUADA PERFUSION DISTAL, LLENADO CAPILAR <2 SEG. NEUROLÓGICO: CONSCIENTE, ALERTA, ORIENTADO EN SUS TRES ESFERAS, PARES CRANEALES INDEMNES, GLASGOW 15/15, BUENA ORIENTACION EN LAS TRES ESFERAS, SIN DEFICIT MOTOR NI SENSITIVO APARENTE Y SIN SIGNOS DE FOCALIZACION.

### \*\*\*\*\*PARACLINICOS\*\*\*\*\*

06/12/2021 LEU 9340 HB 13.6 HTO 39 PLAQQ 176.000

PCR 115 PROCALCITONINA 3.5

30/11/2021

- T4 TOTAL TETRAYODOTIRONINA 8.06 UG/DL NORMAL

- EXTENDIDO DE SANGRE PERIFERICA: N EUTROFILOS 61% LINF 32% MONOCITOS 5% EOSINOFILOS 2% SERIE ROJA CON ANISOCITOSIS RECUENTO PLAQUETARIO 222.000

- CUADRO HEMATICO WBC: 5320 NEU 3.150 LINF 1.650 HB 14.40 HTO 42.60 PLQ 222.000

- PERFIL TIROIDEO : T4 L 1.38 TSH 3.20

- ANTIGENO ESPECIFICO DE LA PROSTATA: 1.01 (NEGATIVO)

- ACIDO URICO 4.10

- PERFIL HEPATICO BT 0.76 BD 0.26 BI 0.50 LDH 146 ALT 22 AST 13 ALBUMINA 4.18

- PERFIL RENAL: CREATININA 0.80 BUN 12.60

- ELECTROLITOS: CALCIO 8.40 MAGNESIO 1.85 POTASIO 4.07 SODIO 136

### \*\*\*\*\*IMA GENES/PROCEDIMIENTOS\*\*\*\*\*

01/12/2021: SERIE OSEA HUESOS LARGOS: LESIÓN LÍTICA INESPECIFICA EN LA REGION PARIETAL SIN EVIDENCIA DE LESIONES TIPICAS DE MIELOMA MULTIPLE. LESIÓN LÍTICA DE HUESO ILIACO IZQUIERDO

02/12/2021

ESOFAGOGASTRODUODENOSCOPIA:

ESOFAGO: MUCOSAY PERISTALTISMO NORMAL.

ESTÓMAGO: LAGO MUCOSO CLARO, MUCOSA FUNDO CORPORAL NORMAL, ANTRO CON ERITEMAS FOCALES.

DUODENO: MUCOSA HASTA LA SEGUNDA PORCION NORMAL.

DIAGNOSTICO: 1. GASTRITIS ERITEMATOSA ANTRAL.

30/11/2021

- TAC DE TÓRAX ESCRITO A NIVEL DEL ISTMO Y EL LOBULO DERECHO DE MAS PROBABLE ORIGEN DE BOCIO. SE RECOMIENDO BIOPSIA DEL NODULO DE TAMAÑO EN EL LOBULO DERECHO. AREA DE

MICROCALFICACIONES DESCRITAS EN EL LOBULO IZQUIERDO DE LA CUAL SE RECOMIENDA BIOPSIA COMPLEMENTARIA, P CONTRASTADO: Opinión: Nódulo tiroideo derecho a valorar con ecografía complementaria.

Imágenes de apariencia lítica en columna dorsal, considerar realización de gammagrafía ósea complementaria.

- TAC DE ABDOMEN CONTRASTADO: Próstata prominente. Hígado graso difuso.

Enfermedad diverticular del colon sin cambios inflamatorios. Lesiones óseas de apariencia lítica con compromiso de columna e iliacos, de apariencia neoplásica secundaria, considerar gammagrafía ósea complementaria.

- TAC DE CUELLO: Nódulo en lóbulo tiroideo derecho, requiere valoración complementaria con estudio ecográfico.

Lesiones de apariencia lítica en columna cervical y dorsal, de sugieren origen neoplásico secundario.

30/11/2021

- ULTRASONOGRAFIA DIAGNOSTICA DE TIROIDES

NODULOS DE PEQUEÑO QUISTE TIROGLOSO





POLICIA NACIONAL

# DIRECCIÓN DE SANIDAD

## HISTORIA CLÍNICA

FECHA DE IMPRESIÓN

10 Febrero 2022

Folio No. 146 de 264

### IDENTIFICACION

Nro. HC	TP. IDENTIFICA	Nro. IDENTIFICA	NOMBRES Y APELLIDOS	SEXO	FECHA NAC	EDAD ACTUAL
14242542	CEDULA CIUD.	14242542	JORGE BUITRAGO MAHECHA	MASCULINO	1962/09/23	59 Años 4 Meses 18 Dias

- TOMOGRAFIA COMPUTADA DE TORAX SIMPLE  
IMÁGENES DE APARIENCIA LÍTICA SECUNDARIA QUE COMPROMETEN LOS CUERPOS VERTEBRALES, ELEMENTOS, POSTERIORES Y MANUBRIO ETERNAL A CORRELACIONAR CON ESTUDIOS COMPLEMENTARIOS. NÓDULO TIROID EO PARA CUAL SE RECOMIENDA ESTUDIO COMPLEMENTARIO CON ECOGRAFIA.

29/11/2021

RADIOGRAFIA DE COLUMNA LUMBOSACRA: DISCRETA ACTITUD ESCOLIOTICA DE VERTICE DERECHO CON ANGULO DE COBB 6 GRADOS, DISMINUCION DE ESPACIOS DISCALES INTERVERTEBRALES L3-L4, L4- L5 Y L5-S1, OSTEOFITOS MARGINALES

RADIOGRAFIA DE REJA COSTAL

CALCIFICACION DE LOS ULTIMOS ARCOS COSTALES LAS ESTRUCTURAS OSEAS SON DE ASPECTO RADIOGRAFICO NORMAL SIN EVIDENCIA DE LESIONES TRAUMATICAS NI EXPANSIVAS. TEJIDO BLANDOS SIN ALTERACIONES

BI OPSIA

01/12/2021 ACAF SOSPECHOSO MALIGNIDAD CATEGORIA BETHESDA 5

### ANALISIS

ANALISIS:

PACIENTE DE 54 AÑOS CON DIAGNÓSTICO DE ENFERMEDAD METASTÁSICA ÓSEA LÍTICA SIN PRIMARIO CONOCIDO, BAJA SOSPECHA DE MIELOMA ANTE REPORTE DE SERIE ÓSEA SIN LESIONES SUGESTIVAS DE MIELOMA, SIN ANEMIA NI FALLA RENAL. REPORTE DE ESOFAGODUODENOSCOPIA QUE EVIDENCIA GASTRITIS ERITEMATOSA ANTRAL, SIN HALLAZGOS ADICIONALES QUE INDIQUEN MALIGNIDAD.

TIENE BIOPSIA DE GLANDULA TIROIDEA REPORTE DE ATOLOGIA MALIGNA BETHESDA V, SS VAL CX CABEZA Y CUELLO; ADICIONALMENTE PENDIENTE GAMAGRAFÍA ÓSEA, COLONOSCOPIA.

AYER CON ESCALOFRIOS, HOY HEMOGRAMA SIN LEUCOTSIS SIN EMBARGO PROCACLITONINA POSTIVA, SS DOPPLER MS, EN CASO DE FIEBRE POLICULTIVAR. PACIENTE EN EL MOMENTO ALERTA AFEBRIL HIDRATADO HEMODINAMICAMENTE ESTABLE, SE CONTINUA IGUAL MANEJO MEDICO SE EXPLICA AL PACIENTE CONDUCTA QUIEN ENTIENDE Y ACEPTA.

PLAN:

- HOSPITALIZACION POR MEDICINA INTERNA
- DIETA NORMAL
- SOLUCION SALINA 0.9% 60 CC/HORA
- ACETAMINOFEN + CODEINA 1 TBTA CADA 8 HORAS \*\*\*\*\*LO TIENE EL PACIENTE\*\*\*\*\*
- LEVOTIROXINA 75 MCG DIA \*\*\*\*\*CONCILIACION MEDICAMENTOSA\*\*\*\*\*
- DALTEPARINA 5000 AL DIA
- OMEPRAZOL 20 MG DIA
- CSV -AC
- SS VAL CX CABEZA Y CUELLO
- SS ECO DOPPLER MS
- PENDIENTE ELECTROFORESIS DE PROTEINAS, CADENAS LIVIANAS KAPPA Y LAMBDA.
- PENDIENTE GAMAGRAFÍA ÓSEA.
- PENDIENTE REPORTE DE PATOLOGÍA BIOPSIA ANTRAL 02/12/2021.

### DIAGNOSTICOS

PRINCIPAL	Código	DESCRIPCION	TIPO	EJE	EST INF. NOSOCOMIAL
NO	R074	DOLOR EN EL PECHO NO ESPECIFICADO	IMPRESION	--	--
SI	D480	TUMOR COMPORTAMIENTO INCIERTO O DESCONOCIDO DEL HUESO Y CARTILAGO ARTI	IMPRESION	--	--

Conductas - Interconsultas / Remisiones



## HISTORIA CLÍNICA

Folio No. 147 de 264


Nro. HC	TP. IDENTIFICA	Nro. IDENTIFICA	NOMBRES Y APELLIDOS	SEXO	FECHA NAC	EDAD ACTUAL
14242542	CEDULA CIUD.	14242542	JORGE BUITRAGO MAHECHA	MASCULINO	1962/09/23	59 Años 4 Meses 18 Dias

Especialidad	Tipo	Acción de Salud	Datos Clínicos de Importancia
CIRUGIA GENERAL Y DE CUELLO	Interconsulta	**INTERCONSULTA POR ESPECIALISTA EN CIRUGIA DE CABEZA Y CUELLO	CON DIAGNÓSTICO DE ENFERMEDAD METASTÁSICA ÓSEA LÍTICA SIN PRIMARIO CONOCIDOBIOPSIA DE GLANDULA TIROIDEA REPORTE DE 'PATOLOGIA MALIGNA BETHESDA V

Tipo de Orden	IMAGENES		
No. Orden	2112007364	Prioridad:	NORMAL
Prestación:	882309B	Cantidad:	1
Descripción:	**ECOGRAFIA DOPPLER DE VASOS VENOSOS DE MIEMBROS SUPERIORES		
Datos Clinicos de Importancia:	MIEMBRO SUPERIOR IZQUIERDO CURSANDO CON FELBITIS		
Prioridad:	NORMAL		

Tipo de Orden		LABORATORIO	
No. Orden	2112026339	Prioridad:	NORMAL
Prestación:	902045	Cantidad:	1
Descripción:	TIEMPO DE PROTROMBINA [PT]		
Datos Clinicos de Importancia:	---		
Prioridad:	NORMAL		
Prestación:	902049	Cantidad:	1
Descripción:	TIEMPO DE TROMBOPLASTINA PARCIAL [PTT]		
Datos Clinicos de Importancia:	---		
Prioridad:	NORMAL		

Descripción	Dosificación	Und. Medidas	c/horas	Total	Via Administración	Días Acumulados
OMEPRAZOL 20 MG	1	CAPSULAS	24	1	ORAL	5
<b>Observaciones</b> --						
L-TIROXINA SODICA 75 MCG	1	TABLETA	24	1	ORAL	6
<b>Observaciones</b> --						
SOLUCION SALINA NORMAL 0,9% 100 ML DE 100 MILILITRO BOLSA PARENTERAL	5	BOLSA	24	5	ENDOVENOSA PERIFERICA	0
<b>Observaciones</b> --						
SOLUCION SALINA NORMAL 0,9% BOLSA 250 ML	50	ML	1	5	ENDOVENOSA PERIFERICA	0
<b>Observaciones</b> --						
HEPARINA DE BAJO P.M. (4000-6001 U.I). DE 5000 UI	1	JER. PRELLENA	24	1	SUBCUTANEA	5
<b>Observaciones</b> --						

 <b>POLICIA NACIONAL</b>	<b>DIRECCIÓN DE SANIDAD</b>  <b>HISTORIA CLÍNICA</b>	<b>FECHA DE IMPRESIÓN</b> 10 Febrero 2022  Folio No. 148 de 264
---	--	--

IDENTIFICACION						
Nro. HC	TP. IDENTIFICA	Nro. IDENTIFICA	NOMBRES Y APELLIDOS	SEXO	FECHA NAC	EDAD ACTUAL
14242542	CEDULA CIUD.	14242542	JORGE BUITRAGO MAHECHA	MASCULINO	1962/09/23	59 A?os 4 Meses 18 Dias
--						

<b>EVENTO 104</b>
-------------------

FECHA CONSULTA	TIPO CONSULTA	ORIGEN CONSULTA	AMBITO	CIUDAD	ESP
2021/11/30 08:15:44a.m.	--	INDEFINIDO	HOSPITALARIO	BOGOTA D.C.	HOSPITAL CENTRAL
No. HC FISICA					
14242542 PF00					

<b>EVOLUCIÓN 42 - CAMA Nro. 608 A - FECHA EVOLUCIÓN 2021/12/06 02:31:38p.m.</b>
---

INFORMACION DEL MEDICO				
TIPO IDENTIFICACION	Nro. IDENTIFICACION	NOMBRES Y APELLIDOS	ESPECIALIDAD	SUBESPECIALIDAD
CEDULA CIUD.	80057861	YHONNY ROBERTO CARDENAS RODRIGUEZ	HEMATOONCOLOGIA	HEMATOLOGIA

**ANAMNESIS MOTIVO CONSULTA**

**ANAMNESIS - ENFERMEDAD ACTUAL**

**ANAMNESIS REVISIÓN POR SISTEMAS**

Descripción	Pregunta Nombre	Respuesta	Observaciones
GENERALES	GENERAL	No	--

ANAMNESIS	
Finalidad de la consulta	ALTERACIONES DEL ADULTO
Causa Externa	ENFERMEDAD GENERAL
Programa	--
EVOLUCIÓN	

**SUBJETIVO**

HEMATOLOGÍA.

HOMBRE CON DIAGNÓSTICOS DE:

- ENFERMEDAD METASTÁSICA ÓSEA LÍTICA PRIMARIO A ESTABLECER.
- CA DE TIROIDES?.
- MIELOMA MULTIPLE?.
- HIPERPLASIA PROSTÁTICA.
- RADICULOPATIA.
- HIPOTIROIDISMO EN SUPLENCIA.
- SECUELAS DE ACV MS.

**OBJETIVO**

EL PATRÓN DE LESIONES LÍTICAS DESCRITO NO ES LO MÁS TÍPICO EN MIELOMA MÚLTIPLE, PERO NO SE DESCARTA. NO HAY ANEMIA NI OTROS APARENTES DEL COMPONENTE CRAB.

**ANALISIS**

- SE PUEDE CONTRIBUIR AL ESTUDIO DEL CASO MEDIANTE BIOPSIA DE MÉDULA ÓSEA QUE SE PROGRAMA PARA MAÑANA.
- SE SOLICITA CUANTIFICACIÓN DE GAMMAGLOBULINAS.

DIAGNOSTICOS					
PRINCIPAL	Código	DESCRIPCION	TIPO	EJE	EST INF. NOSOCOMIAL
NO	R074	DOLOR EN EL PECHO NO ESPECIFICADO	IMPRESION	--	--

 <b>POLICIA NACIONAL</b>	<b>DIRECCIÓN DE SANIDAD</b>  <b>HISTORIA CLÍNICA</b>	<b>FECHA DE IMPRESIÓN</b> 10 Febrero 2022  Folio No. 149 de 264
---	--	--

IDENTIFICACION						
Nro. HC	TP. IDENTIFICA	Nro. IDENTIFICA	NOMBRES Y APELLIDOS	SEXO	FECHA NAC	EDAD ACTUAL
14242542	CEDULA CIUD.	14242542	JORGE BUITRAGO MAHECHA	MASCULINO	1962/09/23	59 A?os 4 Meses 18 Dias
SI	D480	TUMOR COMPORTAMIENTO INCIERTO O DESCONOCIDO DEL HUESO Y CARTILAGO ARTI		IMPRESION	--	--

Conductas - Ord. de Servicio

Tipo de Orden	LABORATORIO		
No. Orden	2112027379	Prioridad:	URGENTE
Prestación:	906827B	Cantidad:	1
Descripción:	**INMUNOGLOBULINA A [Ig A] AUTOMATIZADO		
Datos Clinicos de Importancia:	---		
Prioridad:	URGENTE		
Prestación:	906829B	Cantidad:	1
Descripción:	**INMUNOGLOBULINA G [Ig G] AUTOMATIZADO		
Datos Clinicos de Importancia:	---		
Prioridad:	URGENTE		
Prestación:	906832B	Cantidad:	1
Descripción:	**INMUNOGLOBULINA M [Ig M] AUTOMATIZADO		
Datos Clinicos de Importancia:	---		
Prioridad:	URGENTE		

RESPUESTA INTERCONSULTA

Estado Interconsulta	--
.	

EVENTO 104								
FECHA CONSULTA	TIPO CONSULTA	ORIGEN CONSULTA	AMBITO	CIUDAD	ESP			
2021/11/30 08:15:44a.m.	--	INDEFINIDO	HOSPITALARIO	BOGOTA D.C.	HOSPITAL CENTRAL			
No. HC FISICA								
14242542 PF00								
EVOLUCIÓN 43 - CAMA Nro. 608 A - FECHA EVOLUCIÓN 2021/12/06 03:29:26p.m.								

INFORMACION DEL MEDICO				
TIPO IDENTIFICACION	Nro. IDENTIFICACION	NOMBRES Y APELLIDOS	ESPECIALIDAD	SUBESPECIALIDAD
CEDULA CIUD.	1018465745	MARIANA IZQUIERDO CASTIBLANC	ANESTESIOLOGIA	ANESTESIOLOGIA

ANAMNESIS MOTIVO CONSULTA

ANESTESIA

ANAMNESIS - ENFERMEDAD ACTUAL

ANESTESIA

ANAMNESIS REVISIÓN POR SISTEMAS

Descripción	Pregunta Nombre	Respuesta	Observaciones
GENERALES	GENERAL	Si	--

ANAMNESIS

Finalidad de la consulta	ALTERACIONES DEL ADULTO
Causa Externa	ENFERMEDAD GENERAL
Programa	--

IDENTIFICACION						
Nro. HC	TP. IDENTIFICA	Nro. IDENTIFICA	NOMBRES Y APELLIDOS	SEXO	FECHA NAC	EDAD ACTUAL
14242542	CEDULA CIUD.	14242542	JORGE BUITRAGO MAHECHA	MASCULINO	1962/09/23	59 A?os 4 Meses 18 Dias
EVOLUCIÓN						

SUBJETIVO

ANESTESIOLOGIA

PACIENTE DE 59 AÑOS PROGRAMADO PARA COLONOSCOPIA, SE REvisa HISTORIA CLINICA, CONSENTIMIENTO INFORMADO. SE CONFIRMAN ANTECEDENTES, NIEGA ALERGIAS, ASINTOMATICO CARDIOVASCULAR Y RESPIRATORIO.

REVISION MAQUINA DE ANESTESIA, PRUEBA DE FUGAS NEGATIVA Y GASES MEDICINALES OK. LISTA DE CHEQUEUO OK Y PARADA DE SEGURIDAD. MONITORIZACION NO INVASIVA.

SEDACIO NINTRAVENOSA CON FENTANIL Y PROPOFOL. VENTILACION ESPONTANEA, O2 POR CANULA NASAL. PROCEDIMIENTO SIN COMPLICACIONES .

SE TRASLAD A A LA UCPA ALERTA, CON BUEN PATRON RESPIRATORIO. QUEDA MONITORIZADO

OBJETIVO

ANESTESIOLOGIA

PACIENTE DE 59 AÑOS PROGRAMADO PARA COLONOSCOPIA, SE REvisa HISTORIA CLINICA, CONSENTIMIENTO INFORMADO. SE CONFIRMAN ANTECEDENTES, NIEGA ALERGIAS, ASINTOMATICO CARDIOVASCULAR Y RESPIRATORIO.

REVISION MAQUINA DE ANESTESIA, PRUEBA DE FUGAS NEGATIVA Y GASES MEDICINALES OK. LISTA DE CHEQUEUO OK Y PARADA DE SEGURIDAD. MONITORIZACION NO INVASIVA.

SEDACIO NINTRAVENOSA CON FENTANIL Y PROPOFOL. VENTILACION ESPONTANEA, O2 POR CANULA NASAL. PROCEDIMIENTO SIN COMPLICACIONES .

SE TRASLAD A A LA UCPA ALERTA, CON BUEN PATRON RESPIRATORIO. QUEDA MONITORIZADO

ANALISIS

ANESTESIOLOGIA

PACIENTE DE 59 AÑOS PROGRAMADO PARA COLONOSCOPIA, SE REvisa HISTORIA CLINICA, CONSENTIMIENTO INFORMADO. SE CONFIRMAN ANTECEDENTES, NIEGA ALERGIAS, ASINTOMATICO CARDIOVASCULAR Y RESPIRATORIO.

REVISION MAQUINA DE ANESTESIA, PRUEBA DE FUGAS NEGATIVA Y GASES MEDICINALES OK. LISTA DE CHEQUEUO OK Y PARADA DE SEGURIDAD. MONITORIZACION NO INVASIVA.

SEDACIO NINTRAVENOSA CON FENTANIL Y PROPOFOL. VENTILACION ESPONTANEA, O2 POR CANULA NASAL. PROCEDIMIENTO SIN COMPLICACIONES .

SE TRASLAD A A LA UCPA ALERTA, CON BUEN PATRON RESPIRATORIO. QUEDA MONITORIZADO

DIAGNOSTICOS

PRINCIPAL	Código	DESCRIPCION	TIPO	EJE	EST INF. NOSOCOMIAL
NO	R074	DOLOR EN EL PECHO NO ESPECIFICADO	IMPRESION	--	--
SI	D480	TUMOR COMPORTAMIENTO INCIERTO O DESCONOCIDO DEL HUESO Y CARTILAGO ARTI	IMPRESION	--	--

 <b>POLICIA NACIONAL</b>	<h1>DIRECCIÓN DE SANIDAD</h1> <h2>HISTORIA CLÍNICA</h2>	<b>FECHA DE IMPRESIÓN</b> 10 Febrero 2022 Folio No. 151 de 264
---	---	--

IDENTIFICACION						
Nro. HC	TP. IDENTIFICA	Nro. IDENTIFICA	NOMBRES Y APELLIDOS	SEXO	FECHA NAC	EDAD ACTUAL
14242542	CEDULA CIUD.	14242542	JORGE BUITRAGO MAHECHA	MASCULINO	1962/09/23	59 A?os 4 Meses 18 Dias

EVENTO 104						
FECHA CONSULTA	TIPO CONSULTA	ORIGEN CONSULTA	AMBITO	CIUDAD	ESP	
2021/11/30 08:15:44a.m.	--	INDEFINIDO	HOSPITALARIO	BOGOTA D.C.	HOSPITAL CENTRAL	
<b>No. HC FISICA</b> 14242542 PF00						

<b>EVOLUCIÓN 44 - CAMA Nro. 608 A - FECHA EVOLUCIÓN</b> 2021/12/06 03:36:04p.m.
---

INFORMACION DEL MEDICO				
TIPO IDENTIFICACION	Nro. IDENTIFICACION	NOMBRES Y APELLIDOS	ESPECIALIDAD	SUBESPECIALIDAD
CEDULA CIUD.	79481587	ROBIN GERMAN PRIETO ORTIZ	GASTROENTEROLOGIA	GASTROENTEROLOGIA

### ANAMNESIS MOTIVO CONSULTA

GASTROENTEROLOGÍA. PROCEDIMIENTOS PROGRAMADOS

PACIENTE VALORADA SEGUN PROTOCOLO INSTITUCIONAL DE PREVENCION COVID 19, SE ATIENDE BAJO MEDIDAS DE BIOSEGURIDAD ESTABLECIDAS POR LA INSTITUCION Y DE ACUERDO A LAS RECOMENDACIONES DE LOS DIVERSOS ENTES GUBERNAMENTALES Y ASOCIACIONES MÉDICAS, SE EXPLICA TODO LO ANTERIOR Y ADEMAS EL RIESGO DE CONTAGIO DE COVID-19, EL PACIENTE Y LA FAMILIAR, DICEN ENTENDER Y ESTAR DE ACUERDO.

MOTIVO DE CONSULTA: PARA REALIZACIÓN DE COLONOSCOPIA BAJO SEDACIÓN.

ENFERMEDAD ACTUAL: ENFERMEDAD METASTASICA SIN PRIMARIO CONOCIDO

OBJETIVO: PACIENTE EN APARENTE ACEPTABLE ESTADO GENERAL.

TA 118/78 FC 76 FR 18

CARDIOPULMONAR: RUIDOS CARDIACOS RÍTMICOS, RUIDOS RESPIRATORIOS PRESENTES Y SIN SOBREGREGADOS

ABDOMEN: BLANDO DEPRESIBLE NO, NO DOLOROS, NO MASAS O MEGALIAS, NO SIGNOS DE IRRITACIÓN PERITONEAL.

EXTREMIDADES: PULSOS PRESENTES, NO EDEMAS.

PLAN: SE EXPLICA EL PROCEDIMIENTO AL PACIENTE, ASÍ COMO SUS RIESGOS Y POSIBLES COMPLICACIONES, SE VERIFICA FIRMA DEL CONSENTIMIENTO INFORMADO Y SE LLEVA EL PACIENTE A SALA DE PROCEDIMIENTOS

### ANAMNESIS - ENFERMEDAD ACTUAL

GASTROENTEROLOGÍA. PROCEDIMIENTOS PROGRAMADOS

PACIENTE VALORADA SEGUN PROTOCOLO INSTITUCIONAL DE PREVENCION COVID 19, SE ATIENDE BAJO MEDIDAS DE BIOSEGURIDAD ESTABLECIDAS POR LA INSTITUCION Y DE ACUERDO A LAS RECOMENDACIONES DE LOS DIVERSOS ENTES GUBERNAMENTALES Y ASOCIACIONES MÉDICAS, SE EXPLICA TODO LO ANTERIOR Y ADEMAS EL RIESGO DE CONTAGIO DE COVID-19, EL PACIENTE Y LA FAMILIAR, DICEN ENTENDER Y ESTAR DE ACUERDO.

MOTIVO DE CONSULTA: PARA REALIZACIÓN DE COLONOSCOPIA BAJO SEDACIÓN.

ENFERMEDAD ACTUAL: ENFERMEDAD METASTASICA SIN PRIMARIO CONOCIDO

OBJETIVO: PACIENTE EN APARENTE ACEPTABLE ESTADO GENERAL.

TA 118/78 FC 76 FR 18

CARDIOPULMONAR: RUIDOS CARDIACOS RÍTMICOS, RUIDOS RESPIRATORIOS PRESENTES Y SIN SOBREGREGADOS

ABDOMEN: BLANDO DEPRESIBLE NO, NO DOLOROS, NO MASAS O MEGALIAS, NO SIGNOS DE IRRITACIÓN PERITONEAL.

EXTREMIDADES: PULSOS PRESENTES, NO EDEMAS.

PLAN: SE EXPLICA EL PROCEDIMIENTO AL PACIENTE, ASÍ COMO SUS RIESGOS Y POSIBLES COMPLICACIONES, SE VERIFICA FIRMA DEL CONSENTIMIENTO INFORMADO Y SE LLEVA EL PACIENTE A SALA DE PROCEDIMIENTOS

### ANAMNESIS REVISIÓN POR SISTEMAS

Descripción	Pregunta Nombre	Respuesta	Observaciones
GENERALES	GENERAL	No	--

<b>ANAMNESIS</b>	
Finalidad de la consulta	ALTERACIONES DEL ADULTO
Causa Externa	ENFERMEDAD GENERAL



POLICIA NACIONAL

# DIRECCIÓN DE SANIDAD

## HISTORIA CLÍNICA

FECHA DE  
IMPRESIÓN

10 Febrero 2022

Folio No. 152 de 264

### IDENTIFICACION

Nro. HC	TP. IDENTIFICA	Nro. IDENTIFICA	NOMBRES Y APELLIDOS	SEXO	FECHA NAC	EDAD ACTUAL
14242542	CEDULA CIUD.	14242542	JORGE BUITRAGO MAHECHA	MASCULINO	1962/09/23	59 Años 4 Meses 18 Dias

Programa

--

### EVOLUCIÓN

#### SUBJETIVO

GASTROENTEROLOGÍA. PROCEDIMIENTOS PROGRAMADOS

PACIENTE VALORADA SEGUN PROTOCOLO INSTITUCIONAL DE PREVENCION COVID 19, SE ATIENDE BAJO MEDIDAS DE BIOSEGURIDAD ESTABLECIDAS POR LA INSTITUCION Y DE ACUERDO A LAS RECOMENDACIONES DE LOS DIVERSOS ENTES GUBERNAMENTALES Y ASOCIACIONES MÉDICAS, SE EXPLICA TODO LO ANTERIOR Y ADEMÁS EL RIESGO DE CONTAGIO DE COVID-19, EL PACIENTE Y LA FAMILIAR, DICEN ENTENDER Y ESTAR DE ACUERDO.

MOTIVO DE CONSULTA: PARA REALIZACIÓN DE COLONOSCOPIA BAJO SEDACIÓN.

ENFERMEDAD ACTUAL: ENFERMEDAD METASTÁSICA SIN PRIMARIO CONOCIDO

OBJETIVO: PACIENTE EN APARENTE ACEPTABLE ESTADO GENERAL.

TA 118/78 FC 76 FR 18

CARDIOPULMONAR: RUIDOS CARDÍACOS RÍTMICOS, RUIDOS RESPIRATORIOS PRESENTES Y SIN SOBREGREGADOS

ABDOMEN: Blando, no epresible, no doloroso, no masas o megalias, no signos de irritación peritoneal.

EXTREMIDADES: PULSOS PRESENTES, NO EDEMAS.

PLAN: SE EXPLICA EL PROCEDIMIENTO AL PACIENTE, ASÍ COMO SUS RIESGOS Y POSIBLES COMPLICACIONES, SE VERIFICA FIRMA DEL CONSENTIMIENTO INFORMADO Y SE LLEVA EL PACIENTE A SALA DE PROCEDIMIENTOS

#### OBJETIVO

GASTROENTEROLOGÍA. PROCEDIMIENTOS PROGRAMADOS

PACIENTE VALORADA SEGUN PROTOCOLO INSTITUCIONAL DE PREVENCION COVID 19, SE ATIENDE BAJO MEDIDAS DE BIOSEGURIDAD ESTABLECIDAS POR LA INSTITUCION Y DE ACUERDO A LAS RECOMENDACIONES DE LOS DIVERSOS ENTES GUBERNAMENTALES Y ASOCIACIONES MÉDICAS, SE EXPLICA TODO LO ANTERIOR Y ADEMÁS EL RIESGO DE CONTAGIO DE COVID-19, EL PACIENTE Y LA FAMILIAR, DICEN ENTENDER Y ESTAR DE ACUERDO.

MOTIVO DE CONSULTA: PARA REALIZACIÓN DE COLONOSCOPIA BAJO SEDACIÓN.

ENFERMEDAD ACTUAL: ENFERMEDAD METASTÁSICA SIN PRIMARIO CONOCIDO

OBJETIVO: PACIENTE EN APARENTE ACEPTABLE ESTADO GENERAL.

TA 118/78 FC 76 FR 18

CARDIOPULMONAR: RUIDOS CARDÍACOS RÍTMICOS, RUIDOS RESPIRATORIOS PRESENTES Y SIN SOBREGREGADOS

ABDOMEN: Blando, no epresible, no doloroso, no masas o megalias, no signos de irritación peritoneal.

EXTREMIDADES: PULSOS PRESENTES, NO EDEMAS.

PLAN: SE EXPLICA EL PROCEDIMIENTO AL PACIENTE, ASÍ COMO SUS RIESGOS Y POSIBLES COMPLICACIONES, SE VERIFICA FIRMA DEL CONSENTIMIENTO INFORMADO Y SE LLEVA EL PACIENTE A SALA DE PROCEDIMIENTOS

#### ANÁLISIS

GASTROENTEROLOGÍA. PROCEDIMIENTOS PROGRAMADOS





POLICIA NACIONAL

# DIRECCIÓN DE SANIDAD

## HISTORIA CLÍNICA

FECHA DE IMPRESIÓN

10 Febrero 2022

Folio No. 153 de 264

### IDENTIFICACION

Nro. HC	TP. IDENTIFICA	Nro. IDENTIFICA	NOMBRES Y APELLIDOS	SEXO	FECHA NAC	EDAD ACTUAL
14242542	CEDULA CIUD.	14242542	JORGE BUITRAGO MAHECHA	MASCULINO	1962/09/23	59 A?os 4 Meses 18 Dias

PACIENTE VALORADA SEGUN PROTOCOLO INSTITUCIONAL DE PREVENCION COVID 19, SE ATIENDE BAJO MEDIDAS DE BIOSEGURIDAD ESTABLECIDAS POR LA INSTITUCION Y DE ACUERDO A LAS RECOMENDACIONES DE LOS DIVERSOS ENTES GUBERNAMENTALES Y ASOCIACIONES MÉDICAS, SE EXPLICA TODO LO ANTERIOR Y ADEMAS EL RIESGO DE CONTAGIO DE COVID-19, EL PACIENTE Y LA FAMILIAR, DICEN ENTENDER Y ESTAR DE ACUERDO.

MOTIVO DE CONSULTA: PARA REALIZACIÓN DE COLONOSCOPIA BAJO SEDACIÓN.

ENFERMEDAD ACTUAL: ENFERMEDAD METASTASICA SIN PRIMARIO CONOCIDO

OBJETIVO: PACIENTE EN APARENTE ACEPTABLE ESTADO GENERAL.

TA 118/78 FC 76 FR 18

CARDIOPULMONAR: RUIDOS CARDIACOS RÍTMICOS, RUIDOS RESPIRATORIOS PRESENTES Y SIN SOBREALAGREGADOS

ABDOMEN: Blando y epresible NO, NO DOLOROS, NO MASAS O MEGALIAS, NO SIGNOS DE IRRITACIÓN PERITONEAL.

EXTREMIDADES: PULSOS PRESENTES, NO EDEMAS.

PLAN: SE EXPLICA EL PROCEDIMIENTO AL PACIENTE, ASÍ COMO SUS RIESGOS Y POSIBLES COMPLICACIONES, SE VERIFICA FIRMA DEL CONSENTIMIENTO INFORMADO Y SE LLEVA EL PACIENTE A SALA DE PROCEDIMIENTOS

### DIAGNOSTICOS

PRINCIPAL	Código	DESCRIPCION	TIPO	EJE	EST INF. NOSOCOMIAL
NO	R074	DOLOR EN EL PECHO NO ESPECIFICADO	IMPRESION	--	--
SI	D480	TUMOR COMPORTAMIENTO INCIERTO O DESCONOCIDO DEL HUESO Y CARTILAGO ARTI	IMPRESION	--	--

### EVENTO 104

FECHA CONSULTA	TIPO CONSULTA	ORIGEN CONSULTA	AMBITO	CIUDAD	ESP
2021/11/30 08:15:44a.m.	--	INDEFINIDO	HOSPITALARIO	BOGOTA D.C.	HOSPITAL CENTRAL
No. HC FÍSICA					
14242542 PF00					

EVOLUCIÓN 45 - CAMA Nro. 608 A - FECHA EVOLUCIÓN 2021/12/06 03:37:30p.m.

### INFORMACION DEL MEDICO

TIPO IDENTIFICACION	Nro. IDENTIFICACION	NOMBRES Y APELLIDOS	ESPECIALIDAD	SUBESPECIALIDAD
CEDULA CIUD.	79481587	ROBIN GERMAN PRIETO ORTIZ	GASTROENTEROLOGIA	GASTROENTEROLOGIA

### ANAMNESIS MOTIVO CONSULTA

GASTROENTEROLOGÍA. PROCEDIMIENTOS PROGRAMADOS

PACIENTE VALORADA SEGUN PROTOCOLO INSTITUCIONAL DE PREVENCION COVID 19, SE ATIENDE BAJO MEDIDAS DE BIOSEGURIDAD ESTABLECIDAS POR LA INSTITUCION Y DE ACUERDO A LAS RECOMENDACIONES DE LOS DIVERSOS ENTES GUBERNAMENTALES Y ASOCIACIONES MÉDICAS, SE EXPLICA TODO LO ANTERIOR Y ADEMAS EL RIESGO DE CONTAGIO DE COVID-19, EL PACIENTE Y LA FAMILIAR, DICEN ENTENDER Y ESTAR DE ACUERDO.

PROCEDIMIENTO: ENDOSCÓPIA DIGESTIVA ALTA.

DIAGNÓSTICO: ENFERMEDAD METASTASICA SIN PRIMARIO CONOCIDO

SOLICITANTE: DR JOSE MANTILLA

SEDACIÓN: SI

SEDACIÓN: DRA MARIANA IZQUIERDO

GASTROENTEROLOGO: ROBIN PRIETO

HALLAZGOS: HEMORROIDES INTERNAS GRADO I

PANDIVERTICULOSIS INCIPIENTE

INTERVENCIÓN: COLONOSCOPIA

COMPLICACIONES INMEDIATAS: NO IDENTIFICADAS EN EL MOMENTO

TA 118/78 FC 76 FR 18

IDENTIFICACION						
Nro. HC	TP. IDENTIFICA	Nro. IDENTIFICA	NOMBRES Y APELLIDOS	SEXO	FECHA NAC	EDAD ACTUAL
14242542	CEDULA CIUD.	14242542	JORGE BUITRAGO MAHECHA	MASCULINO	1962/09/23	59 A?os 4 Meses 18 Dias

CARDIOPULMONAR: RUIDOS CARDIACOS RÍTMICOS, RUIDOS RESPIRATORIOS PRESENTES Y SIN SOBREGREGADOS  
ABDOMEN: BLANDO DEPRESIBLE NO, NO DOLOROS, NO MASAS O MEGALIAS, NO SIGNOS DE IRRITACIÓN PERITONEAL.  
EXTREMIDADES: PULSOS PRESENTES, NO EDEMAS.

SE ENTREGA INFORME CON RECOMENDACIONES POST PROCEDIMIENTO INCLUYENDO SIGNOS DE ALARMA

ANAMNESIS - ENFERMEDAD ACTUAL

GASTROENTEROLOGÍA. PROCEDIMIENTOS PROGRAMADOS

PACIENTE VALORADA SEGUN PROTOCOLO INSTITUCIONAL DE PREVENCION COVID 19, SE ATIENDE BAJO MEDIDAS DE BIOSEGURIDAD ESTABLECIDAS POR LA INSTITUCION Y DE ACUERDO A LAS RECOMENDACIONES DE LOS DIVERSOS ENTES GUBERNAMENTALES Y ASOCIACIONES MÉDICAS, SE EXPLICA TODO LO ANTERIOR Y ADEMAS EL RIESGO DE CONTAGIO DE COVID-19, EL PACIENTE Y LA FAMILIAR, DICEN ENTENDER Y ESTAR DE ACUERDO.

PROCEDIMIENTO: ENDOSCÓPIA DIGESTIVA ALTA.  
DIAGNÓSTICO: ENFERMEDAD METASTASICASIN PRIMARIO CONOCIDO  
SOLICITANTE: DR JOSE MANTILLA  
SEDACIÓN: SI  
SEDACIÓN: DRA MARIANA IZQUIERDO  
GASTROENTEROLOGO: ROBIN PRIETO

HALLAZGOS: HEMORROIDES INTERNAS GRADO I  
PANDIVERTICULOSIS INCIPIENTE

INTERVENCIÓN: COLONOSCOPIA  
COMPLICACIONES INMEDIATAS: NO IDENTIFICADAS EN EL MOMENTO

TA 118/78 FC 76 FR 18  
CARDIOPULMONAR: RUIDOS CARDIACOS RÍTMICOS, RUIDOS RESPIRATORIOS PRESENTES Y SIN SOBREGREGADOS  
ABDOMEN: BLANDO DEPRESIBLE NO, NO DOLOROS, NO MASAS O MEGALIAS, NO SIGNOS DE IRRITACIÓN PERITONEAL.  
EXTREMIDADES: PULSOS PRESENTES, NO EDEMAS.

SE ENTREGA INFORME CON RECOMENDACIONES POST PROCEDIMIENTO INCLUYENDO SIGNOS DE ALARMA

ANAMNESIS REVISIÓN POR SISTEMAS

Descripción	Pregunta Nombre	Respuesta	Observaciones
GENERALES	GENERAL	No	--

ANAMNESIS		
Finalidad de la consulta	ALTERACIONES DEL ADULTO	
Causa Externa	ENFERMEDAD GENERAL	
Programa	--	

EVOLUCIÓN

SUBJETIVO

GASTROENTEROLOGÍA. PROCEDIMIENTOS PROGRAMADOS

PACIENTE VALORADA SEGUN PROTOCOLO INSTITUCIONAL DE PREVENCION COVID 19, SE ATIENDE BAJO MEDIDAS DE BIOSEGURIDAD ESTABLECIDAS POR LA INSTITUCION Y DE ACUERDO A LAS RECOMENDACIONES DE LOS DIVERSOS ENTES GUBERNAMENTALES Y ASOCIACIONES MÉDICAS, SE EXPLICA TODO LO ANTERIOR Y ADEMAS EL RIESGO DE CONTAGIO DE COVID-19, EL PACIENTE Y LA FAMILIAR, DICEN ENTENDER Y ESTAR DE ACUERDO.

PROCEDIMIENTO: ENDOSCÓPIA DIGESTIVA ALTA.  
DIAGNÓSTICO: ENFERMEDAD METASTASICA SIN PRIMARIO CONOCIDO  
SOLICITANTE: DR JOSE MANTILLA  
SEDACIÓN: SI  
SEDACIÓN: DRA MARIANA IZQUIERDO  
GASTROENTEROLOGO: ROBIN PRIETO



POLICIA NACIONAL

# DIRECCIÓN DE SANIDAD

## HISTORIA CLÍNICA

FECHA DE  
IMPRESIÓN

10 Febrero 2022

Folio No. 155 de 264

### IDENTIFICACION

Nro. HC	TP. IDENTIFICA	Nro. IDENTIFICA	NOMBRES Y APELLIDOS	SEXO	FECHA NAC	EDAD ACTUAL
14242542	CEDULA CIUD.	14242542	JORGE BUITRAGO MAHECHA	MASCULINO	1962/09/23	59 A?os 4 Meses 18 Dias

HALLAZGOS: HEMORROIDES INTERNAS GRADO I  
PANDIVERTICULOSIS INCIPIENTE

INTERVENCIÓN: COLONOSCOPIA  
COMPLICACIONES INME DIATAS: NO IDENTIFICADAS EN EL MOMENTO

TA 118/78 FC 76 FR 18  
CARDIOPULMONAR: RUIDOS CARDIACOS RÍTMICOS, RUIDOS RESPIRATORIOS PRESENTES Y SIN SOBREAGREGADOS  
ABDOMEN: BLANDO DEPRESIBLE NO, NO DOLOROS, NO MASAS O MEGALIAS, NO SIGNOS DE IRRITACIÓN P ERITONEAL.  
EXTREMIDADES: PULSOS PRESENTES, NO EDEMAS.

SE ENTREGA INFORME CON RECOMENDACIONES POST PROCEDIMIENTO INCLUYENDO SIGNOS DE ALARMA

### OBJETIVO

GASTROENTEROLOGÍA. PROCEDIMIENTOS PROGRAMADOS

PACIENTE VALORADA SEGUN PROTOCOLO INSTITUCIONAL DE PREVENCION COVID 19, SE ATIENDE BAJO MEDIDAS DE BIOSEGURIDAD ESTABLECIDAS POR LA INSTITUCION Y DE ACUERDO A LAS RECOMENDACIONES DE LOS DIVERSOS ENTES GUBER NAMENTALES Y ASOCIACIONES MÉDICAS, SE EXPLICA TODO LO ANTERIOR Y ADEMAS EL RIESGO DE CONTAGIO DE COVID-19, EL PACIENTE Y LA FAMILIAR, DICEN ENTENDER Y ESTAR DE ACUERDO.

PROCEDIMIENTO: ENDOSCÓPIA DIGESTIVA ALTA.  
DIAGNÓSTICO: ENFERMEDAD METASTASICA SIN PRIMARIO CONOCIDO  
SOLICITANTE: DR JOSE MANTILLA  
SEDACIÓN: SI  
SEDACIÓN: DRA MARIANA IZQUIERDO  
GASTROENTEROLOGO: ROBIN PRIETO

HALLAZGOS: HEMORROIDES INTERNAS GRADO I  
PANDIVERTICULOSIS INCIPIENTE

INTERVENCIÓN: COLONOSCOPIA  
COMPLICACIONES INME DIATAS: NO IDENTIFICADAS EN EL MOMENTO

TA 118/78 FC 76 FR 18  
CARDIOPULMONAR: RUIDOS CARDIACOS RÍTMICOS, RUIDOS RESPIRATORIOS PRESENTES Y SIN SOBREAGREGADOS  
ABDOMEN: BLANDO DEPRESIBLE NO, NO DOLOROS, NO MASAS O MEGALIAS, NO SIGNOS DE IRRITACIÓN P ERITONEAL.  
EXTREMIDADES: PULSOS PRESENTES, NO EDEMAS.


SE ENTREGA INFORME CON RECOMENDACIONES POST PROCEDIMIENTO INCLUYENDO SIGNOS DE ALARMA

### ANALISIS

GASTROENTEROLOGÍA. PROCEDIMIENTOS PROGRAMADOS

PACIENTE VALORADA SEGUN PROTOCOLO INSTITUCIONAL DE PREVENCION COVID 19, SE ATIENDE BAJO MEDIDAS DE BIOSEGURIDAD ESTABLECIDAS POR LA INSTITUCION Y DE ACUERDO A LAS RECOMENDACIONES DE LOS DIVERSOS ENTES GUBER NAMENTALES Y ASOCIACIONES MÉDICAS, SE EXPLICA TODO LO ANTERIOR Y ADEMAS EL RIESGO DE CONTAGIO DE COVID-19, EL PACIENTE Y LA FAMILIAR, DICEN ENTENDER Y ESTAR DE ACUERDO.

PROCEDIMIENTO: ENDOSCÓPIA DIGESTIVA ALTA.

 <b>POLICIA NACIONAL</b>	<b>DIRECCIÓN DE SANIDAD</b>  <b>HISTORIA CLÍNICA</b>	<b>FECHA DE IMPRESIÓN</b> 10 Febrero 2022  Folio No. 156 de 264
---	--	--

IDENTIFICACION						
Nro. HC	TP. IDENTIFICA	Nro. IDENTIFICA	NOMBRES Y APELLIDOS	SEXO	FECHA NAC	EDAD ACTUAL
14242542	CEDULA CIUD.	14242542	JORGE BUITRAGO MAHECHA	MASCULINO	1962/09/23	59 A?os 4 Meses 18 Dias

DIAGNÓSTICO: ENFERMEDAD METASTASICA SIN PRIMARIO CONOCIDO

SOLICITANTE: DR JOSE MANTILLA

SEDACIÓN: SI

SEDACIÓN: DRA MARIANA IZQUIERDO

GASTROENTEROLOGO: ROBIN PRIETO

HALLAZGOS: HEMORROIDES INTERNAS GRADO I

PANDIVERTICULOSIS INCIPIENTE

INTERVENCIÓN: COLONOSCOPIA

COMPLICACIONES INME DIATAS: NO IDENTIFICADAS EN EL MOMENTO

TA 118/78 FC 76 FR 18

CARDIOPULMONAR: RUIDOS CARDIACOS RÍTMICOS, RUIDOS RESPIRATORIOS PRESENTES Y SIN SOBREGREGADOS

ABDOMEN: BLANDO DEPRESIBLE NO, NO DOLOROS, NO MASAS O MEGALIAS, NO SIGNOS DE IRRITACIÓN P ERITONEAL.

EXTREMIDADES: PULSOS PRESENTES, NO EDEMAS.

SE ENTREGA INFORME CON RECOMENDACIONES POST PROCEDIMIENTO INCLUYENDO SIGNOS DE ALARMA

DIAGNOSTICOS

PRINCIPAL	Código	DESCRIPCION	TIPO	EJE	EST INF. NOSOCOMIAL
NO	R074	DOLOR EN EL PECHO NO ESPECIFICADO	IMPRESION	--	--
SI	D480	TUMOR COMPORTAMIENTO INCIERTO O DESCONOCIDO DEL HUESO Y CARTILAGO ARTI	IMPRESION	--	--

EVENTO 104

FECHA CONSULTA	TIPO CONSULTA	ORIGEN CONSULTA	AMBITO	CIUDAD	ESP
2021/11/30 08:15:44a.m.	--	INDEFINIDO	HOSPITALARIO	BOGOTA D.C.	HOSPITAL CENTRAL
No. HC FISICA 14242542 PF00					

EVOLUCIÓN 46 - CAMA Nro. 608 A - FECHA EVOLUCIÓN 2021/12/06 03:58:17p.m.

INFORMACION DEL MEDICO					
TIPO IDENTIFICACION	Nro. IDENTIFICACION	NOMBRES Y APELLIDOS	ESPECIALIDAD	SUBESPECIALIDAD	
CEDULA CIUD.	1014240065	JULIAN DAVID VELASCO GOMEZ	MEDICINA GENERAL	MEDICINA GENERAL	

ANAMNESIS

Finalidad de la consulta	ALTERACIONES DEL ADULTO
Causa Externa	ENFERMEDAD GENERAL
Programa	--

EVOLUCIÓN

ANALISIS

SE HACE ORDEN DE SERVICIO EXTERNO GEINF.

DIAGNOSTICOS

PRINCIPAL	Código	DESCRIPCION	TIPO	EJE	EST INF. NOSOCOMIAL
NO	R074	DOLOR EN EL PECHO NO ESPECIFICADO	IMPRESION	--	--
SI	D480	TUMOR COMPORTAMIENTO INCIERTO O DESCONOCIDO DEL HUESO Y CARTILAGO ARTI	IMPRESION	--	--

 <b>POLICIA NACIONAL</b>	<b>DIRECCIÓN DE SANIDAD</b>  <b>HISTORIA CLÍNICA</b>	<b>FECHA DE IMPRESIÓN</b> 10 Febrero 2022  Folio No. 157 de 264
---	--	--

IDENTIFICACION						
Nro. HC	TP. IDENTIFICA	Nro. IDENTIFICA	NOMBRES Y APELLIDOS	SEXO	FECHA NAC	EDAD ACTUAL
14242542	CEDULA CIUD.	14242542	JORGE BUITRAGO MAHECHA	MASCULINO	1962/09/23	59 A?os 4 Meses 18 Dias

EVENTO 104						
FECHA CONSULTA	TIPO CONSULTA	ORIGEN CONSULTA	AMBITO	CIUDAD	ESP	
2021/11/30 08:15:44a.m.	--	INDEFINIDO	HOSPITALARIO	BOGOTA D.C.	HOSPITAL CENTRAL	
No. HC FISICA						
14242542 PF00						

<b>EVOLUCIÓN 47 - CAMA Nro. 608 A - FECHA EVOLUCIÓN 2021/12/06 05:39:49p.m.</b>
---

INFORMACION DEL MEDICO				
TIPO IDENTIFICACION	Nro. IDENTIFICACION	NOMBRES Y APELLIDOS	ESPECIALIDAD	SUBESPECIALIDAD
CEDULA CIUD.	1018465745	MARIANA IZQUIERDO CASTIBLANC	ANESTESIOLOGIA	ANESTESIOLOGIA

**ANAMNESIS MOTIVO CONSULTA**

ANESTESIA

**ANAMNESIS - ENFERMEDAD ACTUAL**

ANESTESIA

**ANAMNESIS REVISIÓN POR SISTEMAS**

Descripción	Pregunta Nombre	Respuesta	Observaciones
GENERALES	GENERAL	Si	--

**ANAMNESIS**

Finalidad de la consulta	ALTERACIONES DEL ADULTO
Causa Externa	ENFERMEDAD GENERAL
Programa	--

**EVOLUCIÓN**

**SUBJETIVO**

SE ABRE ESQUEMA PARA FORMULACION

**OBJETIVO**

SE ABRE ESQUEMA PARA FORMULACION

**ANALISIS**

SE ABRE ESQUEMA PARA FORMULACION

**DIAGNOSTICOS**

PRINCIPAL	Código	DESCRIPCION	TIPO	EJE	EST INF. NOSOCOMIAL
NO	R074	DOLOR EN EL PECHO NO ESPECIFICADO	IMPRESION	--	--
SI	D480	TUMOR COMPORTAMIENTO INCIERTO O DESCONOCIDO DEL HUESO Y CARTILAGO ARTI	IMPRESION	--	--

**CONDUCTAS - ORDENES DE MEDICAMENTOS - MEDICAMENTOS HOSPITALARIA**

Descripción	Dosificación	Und. Medidas	c/horas	Total	Via Administración	Días Acumulados
FENTANILO CITRATO 50 MCG/mL INYECTABLE	50	MCG	24	1	ENDOVENOSA PERIFERICA	0
Observaciones						
--						
MIDAZOLAM CLORHIDRATO 0.1% (5MG/5ML) SOLUCION PARENTERAL	1	MG	24	1	ENDOVENOSA PERIFERICA	0

 <b>POLICIA NACIONAL</b>	<b>DIRECCIÓN DE SANIDAD</b>  <b>HISTORIA CLÍNICA</b>	<b>FECHA DE IMPRESIÓN</b> 10 Febrero 2022  Folio No. 158 de 264
---	--	--

IDENTIFICACION							
Nro. HC	TP. IDENTIFICA	Nro. IDENTIFICA	NOMBRES Y APELLIDOS		SEXO	FECHA NAC	EDAD ACTUAL
14242542	CEDULA CIUD.	14242542	JORGE BUITRAGO MAHECHA		MASCULINO	1962/09/23	59 A?os 4 Meses 18 Dias
Observaciones							
--							
PROPOFOL 1 %		4	AMP	24	4	ENDOVENOSA PERIFERICA	0
Observaciones							
--							

EVENTO 104						
FECHA CONSULTA	TIPO CONSULTA	ORIGEN CONSULTA	AMBITO	CIUDAD	ESP	
2021/11/30 08:15:44a.m.	--	INDEFINIDO	HOSPITALARIO	BOGOTA D.C.	HOSPITAL CENTRAL	
No. HC FISICA						
14242542 PF00						
EVOLUCIÓN 48 - CAMA Nro. 608 A - FECHA EVOLUCIÓN 2021/12/06 06:29:39p.m.						

INFORMACION DEL MEDICO				
TIPO IDENTIFICACION	Nro. IDENTIFICACION	NOMBRES Y APELLIDOS	ESPECIALIDAD	SUBESPECIALIDAD
CEDULA CIUD.	32780403	ZORAIDA MILENA CONTRERAS RODRIGUEZ	CIRUGIA GENERAL	CIRUGIA GENERAL

ANAMNESIS MOTIVO CONSULTA

ANAMNESIS - ENFERMEDAD ACTUAL

ANAMNESIS REVISIÓN POR SISTEMAS

Descripción	Pregunta Nombre	Respuesta	Observaciones
GENERALES	GENERAL	No	--

ANAMNESIS	
Finalidad de la consulta	ALTERACIONES DEL ADULTO
Causa Externa	ENFERMEDAD GENERAL
Programa	--
EVOLUCIÓN	

**SUBJETIVO**

\*\*\*RESPUES DE INTERCONSULTA CIRUGIA DE CABEZA Y CUELLO\*\*\*

DRA ZORAIDA CONTRERAS

CIRUJANA DE CABEZA Y CUELLO

MOTIVO DE CONSULTA: "TENGO ALGO EN LA TIROIDES"

PACIENTE MASCULINO DE 59 AÑOS QUIEN ES INTERCONSULTADO AL SERVICIO DE CIRUGIA DE CABEZA Y CUELLO POR RESULTADO DE BIOPSIA DE GLANDULA TIROIDEA REPORTE DE ATOLOGIA MALIGNA BETHESDA V, ACTUALMENTE PACIENTE CURSANDO HOSPITALIZACION CON DIGANOSTICOS DE:

- ENFERMEDAD METASTÁSICA ÓSEA LÍTICA PRIMARIO A ESTABLECER.
- CA DE TIROIDES?
- MIELOMA MULT IPLE?
- HIPERPLASIA PROSTÁTICA.
- RADICULOPATIA.
- HIPOTIROIDISMO EN SUPLENCIA.
- SECUELAS DE ACV MS.



POLICIA NACIONAL

# DIRECCIÓN DE SANIDAD

## HISTORIA CLÍNICA

FECHA DE  
IMPRESIÓN

10 Febrero 2022

Folio No. 159 de 264

### IDENTIFICACION

Nro. HC	TP. IDENTIFICA	Nro. IDENTIFICA	NOMBRES Y APELLIDOS	SEXO	FECHA NAC	EDAD ACTUAL
14242542	CEDULA CIUD.	14242542	JORGE BUITRAGO MAHECHA	MASCULINO	1962/09/23	59 Años 4 Meses 18 Dias

S// PACIENTE EN EL MOMENTO DE LA VALORACION SIN ACOMPAÑANTE QUIEN REFIERE ESTAR SIN DOLOR, NIEGA DISNEA, NIEGA CEFALEA, NIEGA DOLOR TORACICO, QUIEN REFIERE SENTIRSE BIEN, TOLERANDO DIETA, NIEGA OTRA SINTOMATOLOGIA ASOCIADA

### OBJETIVO

O// PACIENTE EN BUENAS CONDICIONES GENERALES ALERTA, CONSCIENTE, ORIENTADO, VALORADO EN HABITACIÓN

EXAMEN DE CABEZA Y CUELLO TIROIDES AUMENTADA DE TAMAÑO A EXPENSAS DEL LOBULO IZQUIERDO SIN DEFINIR MASA, CAUCHOSO, SE MOVILIZA CON LA DEGLUSIÓN, NO SE PALPAN ADENOPATIAS CERVICALES TOMOGRAFIA COMPUTADA DE CUELLO CON CONTRASTE 30-11-2021: LAS REGIONES ORBITARIAS, LAS CAVIDADES PARANSALES Y MASTOIDES SE IDENTIFICAN NORMALES, NO SE OBSERVAN ALTERACIONES DEL ESPACIO MUCOSO FARINGEO, LAS ESTRUCTURAS DEL PISO DE LA BOCA Y REGION SUBMANDIBULAR SON DE ASPECTO HABITUAL, LOS ESPACIOS PARAFARNINGEOS SON LIBRES.

LOBULO DELRECHO DEL TIROIDES AUMENTADO DE TAMAÑO POR PRESENCIA DE IMAGEN NODULAR HIPODENSE DE APROXIMADAMENTE DE 18 X 25 MM LAS GLANDULAS SUBMAXILARES Y LAS GLANDULAS PAROTIDAS SON DE ASPECTO NORMAL, NO SE IDENTIFICAN ADENOMEGALIAS EN LAS DIFERENTES CADENAS CERVICALES, NO SE OBSERVAN ALTERACIONES EN LAS ESTRUCTURAS VASCULARES DE LOS ESPACIOS CAROTIDEOS LA VIA AEREA Y LOS CARTILAGOS DE LA LARINGE NO PRESENTA N ALTERACION NO SE OBSERVAN ANORMALIDADES EN LOS APICES PULMONARES NO HAY REALCES ANORMALES CON LA ADMINISTRACION DEL MEDIO DE CONTRASTE DISMINUCION DE LA DENSIDAD CON IMÁGENES DE APARIENCIA LITICA Y COMPROMETEN LOS CUERPO VERTEBRALES Y ESTRUCTURAS POSTERIORES DE LA COLUMNA CERVICAL Y DORSAL EN ESPECIAL C5 Y C7 Y T1 CONCLUSION: NODULO EN LOBULO TIROIDEO DERECHO, REQUIERE VALORACION COMPLEMENTARIA CON ESTUDIO ECOGRAFICO, LESIONES DE APARIENCIA LITICA EN COLUMNA CERVICAL Y DORSAL DE SUGIEREN ORIGEN NEOPLASICO SECUNDARIO ANDRES EDUARDO MEDICO RADIOLOGO.

ULTRASONOGRAFIA DIAGNOSTICA DE TIROIDES: 01/12/2021: BIOPSIA DE TIROIDES CON GUIA ECOGRAFICA: BIOPSIA 1 HACIA EL POLO MEDIO DEL LOBULO IZQUIERDO SE OBSERVAN IMÁGENES ECOGENICAS PUNTIFORMES QUE PARECEN CORRER ESPONDER A MICROCALCIFICACIONES, NO SE CONFIGURA CLARAMENTE LA PRESENCIA DE MASA A ESTE NIVEL. BIOPSIA 2 MASA HETEROGENEA DE PREDOMINIO ECOGENICO QUE OCUPA LOS DOS POLOS SUPERIORES DEL LOBULO TIROIDEO DERECHO, PRESENTA BORDES DEFINIDOS Y ESCASAS AEREAS QUISTICAS AL INTERIOR MIDE 31 X 20 MM DRA GIMENA RAMIREZ

CITOLOGIA DE LIQUIDOS CORPORALES 01/12/2021: LOS EXTENDIDOS MUESTRAN FONDO HEMATICO CON PRESENCIA DE ESCASOS GRUPOS DE CELULAS FOLICULARES CON CAMBIO POR APLASTAMIENTO FOCALMENTE SE RECONOCEN INCLUSIONES INTRANUCLEARES Y ATIPIA NUCLEAR. ADEMÁS SE OBSERVAN OCASIONALES CELULAS MULTINUCLEADAS E HISTIOCITOS DIAGNOSTICO ACAF POLO MEDIO LOBULO IZQUIERDO GLANDULA TIROIDES: SOSPECHOSO PARA MALIGNIDAD, CATEGORIA V DEL SISTEMA BETHESDA. DRA ISABEL CRISTINA ALMONACID.

ULTRASONOGRAFIA DIAGNOSTICA DE TIROIDES 30/11/2021 : GLANDULA TIROIDES AUMENTADA DE TAMAÑO EN SU LOBULO DERECHO A EXPENSAS DE MASA HETEROGENEA DE PREDOMINIO ECOGENICO QUE OCUPA LOS DOS POLOS SUPERIORES, PRESENTAN BORDES DEFINIDOS Y ESCASAS AREAS QUISTICAS AL INTERIOR. MIDE 31 X 20 MM. HACIA LA UNION DEL ISTMO CON EL LOBULO TIROIDEO IZQUIERDO SE OBSERVA NODULO SIMILAR DE 13 X 6 MM. HACIA EL POLO MEDIO DEL LOBULO TIROIDEO IZQUIERDO SE OBSERVAN IMÁGENES ECOGENICAS PUNTIFORMES QUE PARECEN CORRESPONDER A MICROCALCIFICACIONES NO SE CONFIGURA CLARAMENTE LA PRESENCIA DE MASA A ESTE NIVEL.

LOBULO DERECHO DE 27 X 24 X 50 MM CON VOLUMEN DE 17 CC

LOBULO IZQUIERDO DE 12 X 14 X 32 MM CON VOLUMEN DE 3 CC

PEQUEÑA IMAGEN QUISTICA DE ASPECTO SIMPLE EN LINEA MEDIA ADYACENTE AL HUESO HIOIDES MIDE 8 X 5 MM LAS DIFERENCIAS DE ESTACIONES GANGLIONARES NO PRESENTAN ALTERACIONES.

OPINION: NODULOS DESCRITOS A NIVEL DEL ISTMO Y EL LOBULO DERECHO DE MAS PROBABLE ORIGEN BOCIO, SE RECOMIENDA BIOPSIA DEL NODULO DE MAYOR TAMAÑO EN EL LOBULO DERECHO. AREA DE MICROCALCIFICACIONES DESCRITAS EN EL LOBULO IZQUIERDO DE LA CUAL SE PEQUEÑO QUISTE TIROGLOSO. DRA GIMENA RAMIREZ MEDICO RADIOLOGA

GAMMAGRAFIA OSEA DE TRES FASES: 03/12/2021: LESIONES BLASTICAS MULTIPLES SUGESTIVAS DE E COMPROMISO OSEO NEOPLASICO SECUNDARIO Y LESION LITICA EN ILIACO IZQUIERDO. CAMBIOS



 <b>POLICIA NACIONAL</b>	<b>DIRECCIÓN DE SANIDAD</b>  <b>HISTORIA CLÍNICA</b>	<b>FECHA DE IMPRESIÓN</b> 10 Febrero 2022  Folio No. 160 de 264
---	--	--

IDENTIFICACION						
Nro. HC	TP. IDENTIFICA	Nro. IDENTIFICA	NOMBRES Y APELLIDOS	SEXO	FECHA NAC	EDAD ACTUAL
14242542	CEDULA CIUD.	14242542	JORGE BUITRAGO MAHECHA	MASCULINO	1962/09/23	59 A?os 4 Meses 18 Dias

INFLAMATORIOS ARTICULARES EN SITIOS DESCRITOS ATROSICO VS TRAUMATICO  
HEMOGRAMA 06/12/2021: LEUCOS: 9.34 HB:13.60 HTO 39.2 PLAQUETAS: 176.00 NEUTRO: 7.92 LINFO: 0.70 PCR:  
115.60 PROCALCITONINA 3.51  
30-11/2021 T4 8.06

ANALISIS

PACIENTE EN CONTEXTO DE UNA ENFERMEDAD LITICA DE ASPECTO METASTASICO CON PRIMARIO DESCONOCIDO SI BIEN TIENE UN NODULO TIROIDEO BETHESDA V ESTE LE DA UNA PROBABILIDAD DE CARCINOMA DE UN 70% EL PACIENTE VA A REQUERIR MANEJO QUIRURGICO CON TIROIDECTOMIA TOTA L CON FINES DIAGNOSTICOS Y TERAPEUTICOS AUNQUE SI BIEN EL CANCER DE TIROIDES PUEDE DAR METASTASIS OSEAS, ES POCO PROBABLE QUE DE METASTASIS OSEAS SIN HABER DADO METASTASIS PULMONARES Y GANGLIONARES REGIONALES, SE SOLICITAN PREQUIRURGICOS, SE SOLICITA VAL ORACION POR ANESTESIOLOGIA Y ESTE PROCEDIMIENTO SE PROGRAMARA DE FORMA AMBULATORIA UNA VEZ PACIENTE MEJORE CONDICIONES GENERALES.

DIAGNOSTICOS					
PRINCIPAL	Código	DESCRIPCION	TIPO	EJE	EST INF. NOSOCOMIAL
NO	R074	DOLOR EN EL PECHO NO ESPECIFICADO	IMPRESION	--	--
SI	D480	TUMOR COMPORTAMIENTO INCIERTO O DESCONOCIDO DEL HUESO Y CARTILAGO ARTI	IMPRESION	--	--

Conductas - Interconsultas / Remisiones

Especialidad	Tipo	Acción de Salud	Datos Clínicos de Importancia
ANESTESIOLOGIA	Control	**CONSULTA DE PRIMERA VEZ POR ESPECIALISTA EN ANESTESIOLOGIA	PACIENTE DE 59 AÑOS QUIEN SERA LLEVADO A PROCEDIMIENTO DE TIROIDECTOMIA.
CIRUGIA GENERAL Y DE CUELLO	Interconsulta	**CONSULTA DE PRIMERA VEZ POR ESPECIALISTA EN CIRUGIA DE CABEZA Y CUELLO	PACIENTE DE 59 AÑOS ENFERMEDAD LITICA DE ASPECTO METASTASICO CON PRIMARIO DESCONOCIDO SI BIEN TIENE UN NODULO TIROIDEO BETHESDA V SE OBSERVA EN IC SE SOLICITAN PARACLINICOS PARA PROGRAMACION DE TIROIDECTOMIA POR CONSULTA EXTERNA

RESPUESTA INTERCONSULTA

Estado Interconsulta CONTINUA  
..

EVENTO 104					
FECHA CONSULTA	TIPO CONSULTA	ORIGEN CONSULTA	AMBITO	CIUDAD	ESP
2021/11/30 08:15:44a.m. No. HC FISICA 14242542 PF00	--	INDEFINIDO	HOSPITALARIO	BOGOTA D.C.	HOSPITAL CENTRAL

**EVOLUCIÓN 49 - CAMA Nro. 608 A - FECHA EVOLUCIÓN 2021/12/06 10:01:14p.m.**

INFORMACION DEL MEDICO				
TIPO IDENTIFICACION	Nro. IDENTIFICACION	NOMBRES Y APELLIDOS	ESPECIALIDAD	SUBESPECIALIDAD
CEDULA CIUD.	79145180	LUIS SAUL CAMELO RODRIGUEZ	ANESTESIOLOGIA	ANESTESIOLOGIA

ANAMNESIS MOTIVO CONSULTA

DOLOR

ANAMNESIS - ENFERMEDAD ACTUAL

DOLOR



POLICIA NACIONAL

# DIRECCIÓN DE SANIDAD

## HISTORIA CLÍNICA

FECHA DE  
IMPRESIÓN

10 Febrero 2022

Folio No. 161 de 264

### IDENTIFICACION

Nro. HC	TP. IDENTIFICA	Nro. IDENTIFICA	NOMBRES Y APELLIDOS	SEXO	FECHA NAC	EDAD ACTUAL
14242542	CEDULA CIUD.	14242542	JORGE BUITRAGO MAHECHA	MASCULINO	1962/09/23	59 A?os 4 Meses 18 Dias

### ANAMNESIS REVISIÓN POR SISTEMAS

Descripción	Pregunta Nombre	Respuesta	Observaciones
GENERALES	GENERAL	No	--

### ANAMNESIS

**Finalidad de la consulta** ALTERACIONES DEL ADULTO

**Causa Externa** ENFERMEDAD GENERAL

**Programa** --

### EVOLUCIÓN

### SUBJETIVO

UTILIZANDO ELEMENTOS DE PROTECCION PERSONAL ACORDE CON PROTOCOLO INSTITUCIONAL  
RESPUESTA INTERCONSULTA  
PENDIENTE PROGRAMAR TIROIDECTOMIA

### DIGANOSTICOS DE:

- ENFERMEDAD METASTÁSICA ÓSEA LÍTICA PRIMARIO A ESTABLECER.
- CA DE TIROIDES?
- MIELOMA MULTIPLE?
- HIPERPLASIA PROSTÁTICA.
- RADICULOPATIA.
- HIPOTIROIDISMO EN SUPLENCIA.
- SECUELAS DE ACV MS.

RXS DOLOR TORACCICO INCAPACITANTE

### ANTECEDENTES

PATOLOGICOS: ACV CON SECUELAS MOTORAS EN MIEMBRO SUPERIOR

HIPOTIROIDISMO

FAMILIARES: NIEGA

ALERGICOS: NIEGA

FARMACOLOGICO: TIROXINA

PLANIFICACION: NIEGA

QUIRURGICOS: SEPTOPLASTIA

TRAUMA: NIEGA

TA 118/78 FC 76 FR 18

MUCOSAS HUMEDAS CUELLO SIMETRICO TRAQUEA CENTRAL

CARDIOPULMONA R: RUIDOS CARDIACOS RÍTMICOS, RUIDOS RESPIRATORIOS PRESENTES Y SIN SOBREGREGADOS

ABDOMEN: BLANDO DEPRESIBLE NO, NO DOLOROS, NO MASAS O MEGALIAS, NO SIGNOS DE IRRITACIÓN PERITONEAL.

EXTREMIDADES: PULSOS PRESENTES, NO EDEMAS.

### \*\*\*\*\*PARACLINICOS\*\*\*\*\* \*\*\*\*

06/12/2021 LEU 9340 HB 13.6 HTO 39 PLAQQ 176.000

PCR 115 PROCALCITONINA 3.5

30/11/2021

- T4 TOTAL TETRAYODOTIRONINA 8.06 UG/DL NORMAL

- EXTENDIDO DE SANGRE PERIFERICA: NEUTROFILOS 61% LINF 32% MONOCITOS 5% EOSINOFILOS 2% SERIE ROJA  
CON ANISOCITOSIS RECUENTO PLAQUETARIO 222.000

- CUADRO HEMATICO WBC: 5320 NEU 3.150 LINF 1.650 HB 14.40 HTO 42.60 PLQ 222.000

- PERFIL TIROIDEO : T4 L 1.38 TSH 3.20



POLICIA NACIONAL

# DIRECCIÓN DE SANIDAD

## HISTORIA CLÍNICA

FECHA DE  
IMPRESIÓN

10 Febrero 2022

Folio No. 162 de 264

### IDENTIFICACION

Nro. HC	TP. IDENTIFICA	Nro. IDENTIFICA	NOMBRES Y APELLIDOS	SEXO	FECHA NAC	EDAD ACTUAL
14242542	CEDULA CIUD.	14242542	JORGE BUITRAGO MAHECHA	MASCULINO	1962/09/23	59 Años 4 Meses 18 Dias

- ANTIGENO ESPECIFICO DE LA PROSTATA: 1.01 (NEGATIVO)
- ACIDO URICO 4.10
- PERFIL HEPATICO BT 0.76 BD 0.26 BI 0.50 LDH 146 ALT 22 AST 13 ALBUMINA 4.18
- PERFIL RENAL: CREATININA 0.80 BUN 12.60
- ELECTROLITOS: CALCIO 8.40 MAGNESIO 1.85 POTASIO 4.07 SODIO 136

### \*\*\*\*\*IMAGENES/PROCEDIMIENTOS\*\*\*\*\*

01/12/2021: SERIE OSEA HUESOS LARGOS: LESIÓN LÍTICA INESPECIFICA EN LA REGION PARIETAL SIN EVIDENCIA DE LESIONES TIPICAS DE MIELOMA MULTIPLE. LESIÓN LÍTICA DE HUESO ILIACO IZQUIERDO

02/12/2021

ESOFAGOGASTRODUODENOSCOPIA:

ESOFAGO: MUCOSAY PERISTALTISMO NORMAL.

ESTÓMAGO: LAGO MUCOSO CLARO, MUCOSA FUNDO CORPORAL NORMAL, ANTRO CON ERITEMAS FOCALES.

DUODENO: MUCOSA HASTA LA SEGUNDA PORCION NORMAL.

DIAGNOSTICO: 1. GASTRITIS ERITEMATOSA ANTRAL.

30/11/2021

- TAC DE TÓRAX CONTRASTADO: Opinión: Nódulo tiroideo derecho a valorar con ecografía complementaria. Imágenes de apariencia lítica en columna dorsal, considerar realización de gammagrafía ósea complementaria.

- TAC DE ABDOMEN CONTRASTADO: Próstata prominente. Hígado graso difuso.

Enfermedad diverticular del colon sin cambios inflamatorios. Lesiones óseas de apariencia lítica con compromiso de columna e iliacos, de apariencia neoplásica secundaria, considerar gammagrafía ósea complementaria.

- TAC DE CUELLO: Nódulo en lóbulo tiroideo derecho, requiere valoración complementaria con estudio ecográfico. Lesiones de apariencia lítica en columna cervical y dorsal, de sugieren origen neoplásico secundario.

30/11/2021

- ULTRASONOGRAFIA DIAGNOSTICA DE TIROIDES

NODULOS DESCRITO A NIVEL DEL ISTMO Y EL LOBULO DERECHO DE MAS PROBABLE ORIGEN DE BOCIO. SE

RECOMIENDO BIOPSIA DEL NODULO DE TAMAÑO EN EL LOBULO DERECHO. AREA DE MICROCALCIFICACIONES

DESCRITAS EN EL LOBULO IZQUIERDO DE LA CUAL SE RECOMIENDA BIOPSIA COMPLEMENTARIA, PEQUEÑO QUISTE TIROGLOSO

- TOMOGRAFIA COMPUTADA DE TORAX SIMPLE

IMÁGENES DE APARIENCIA LÍTICA SECUNDARIA QUE COMPROMETEN LOS CUERPOS VERTEBRALES, ELEMENTOS, POSTERIORES Y MANUBRIO ESTERNAL A CORRELACIONAR CON ESTUDIOS COMPLEMENTARIOS. NÓDULO TIROIDEO PARA CUAL SE RECOMIENDA ESTUDIO COMPLEMENTARIO CON ECOGRAFIA.

29/11/2021

RADIOGRAFIA DE COLUMNA LUMBOSACRA: DISCRETA ACTITUD ESCOLIOTICA DE VERTICE DERECHO CON ANGULO DE COBB 6 GRADOS, DISMINUCION DE ESPACIOS DISCALES INTERVERTEBRALES L3-L4, L4- L5 Y L5- S1, OSTEOFITOS MARGINALES

RADIOGRAFIA DE REJA COSTAL

CALCIFICACION DE LOS ULTIMOS ARCOS COSTALES LAS ESTRUCTURAS OSEAS SON DE ASPECTO RADIOGRAFICO NORMAL SIN EVIDENCIA DE LESIONES TRAUMATICAS NI EXPANSIVAS. TEJIDO Blandos SIN ALTERACIONES

BIOPSIA

01/12/2021 ACAF SOSPECHOSO MALIGNIDAD CATEGORIA BETHESDA 5

PACIENTE ASA III



POLICIA NACIONAL

# DIRECCIÓN DE SANIDAD

## HISTORIA CLÍNICA

FECHA DE  
IMPRESIÓN

10 Febrero 2022

Folio No. 163 de 264

### IDENTIFICACION

Nro. HC	TP. IDENTIFICA	Nro. IDENTIFICA	NOMBRES Y APELLIDOS	SEXO	FECHA NAC	EDAD ACTUAL
14242542	CEDULA CIUD.	14242542	JORGE BUITRAGO MAHECHA	MASCULINO	1962/09/23	59 Años 4 Meses 18 Dias

SE EXPLICAN RIESGOS INCLUYENDO POSIBILIDAD DE CONTAGIO CON COVID-19 POR PANDEMIA, SE RESPONDEN PREGUNTAS SE RESUELVEN DUDAS SE ENTREGA CONSENTIMIENTO  
REQUIERE AYUNO DE 8 HORAS

### OBJETIVO

UTILIZANDO ELEMENTOS DE PROTECCION PERSONAL ACORDE CON PROTOCOLO INSTITUCIONAL  
RESPUESTA INTERCONSULTA  
PENDIENTE PROGRAMAR TIROIDECTOMIA

### DIGANOSTICOS DE:

- ENFERMEDAD METASTÁSICA ÓSEA LÍTICA PRIMARIO A ESTABLECER.
- CA DE TIROIDES?
- MIELOMA MULTIPLE?
- HIPERPLASIA PROSTÁTICA.
- RADICULOPATIA.
- HIPOTIROIDISMO EN SUPLENCIA.
- SECUELAS DE ACV MS.

RXS DOLOR TORACCICO INCAPACITANTE

### ANTECEDENTES

PATOLOGICOS: ACV CON SECUELAS MOTORAS EN MIEMBRO SUPERIOR  
HIPOTIROIDISMO  
FAMILIARES: NIEGA  
ALERGICOS: NIEGA  
FARMACOLOGICO: TIROXINA  
PLANIFICACION: NIEGA  
QUIRURGICOS: SEPTOPLASTIA  
TRAUMA: NIEGA

TA 118/78 FC 76 FR 18

MUCOSAS HUMEDAS CUELLO SIMETRICO TRAQUEA CENTRAL

CARDIOPULMONA R: RUIDOS CARDIACOS RÍTMICOS, RUIDOS RESPIRATORIOS PRESENTES Y SIN SOBREGREGADOS

ABDOMEN: BLANDO DEPRESIBLE NO, NO DOLOROS, NO MASAS O MEGALIAS, NO SIGNOS DE IRRITACIÓN PERITONEAL.

EXTREMIDADES: PULSOS PRESENTES, NO EDEMAS.

### \*\*\*\*\*PARACLINICOS\*\*\*\*\*

06/12/2021 LEU 9340 HB 13.6 HTO 39 PLAQQ 176.000  
PCR 115 PROCALCITONINA 3.5

30/11/2021

- T4 TOTAL TETRAYODOTIRONINA 8.06 UG/DL NORMAL
- EXTENDIDO DE SANGRE PERIFERICA: NEUTROFILOS 61% LINF 32% MONOCITOS 5% EOSINOFILOS 2% SERIE ROJA CON ANISOCITOSIS RECUENTO PLAQUETARIO 222.000
- CUADRO HEMATICO WBC: 5320 NEU 3.150 LINF 1.650 HB 14.40 HTO 42.60 PLQ 222.000
- PERFIL TIROIDEO : T4 L 1.38 TSH 3.20
- ANTIGENO ESPECIFICO DE LA PROSTATA: 1.01 (NEGATIVO)
- ACIDO URICO 4.10
- PERFIL HEPATICO BT 0.76 BD 0.26 BI 0.50 LDH 146 ALT 22 AST 13 ALBUMINA 4.18
- PERFIL RENAL: CREATININA 0.80 BUN 12.60
- ELECTROLITOS: CALCIO 8.40 MAGNESIO 1.85 POTASIO 4.07 SODIO 136



POLICIA NACIONAL

# DIRECCIÓN DE SANIDAD

## HISTORIA CLÍNICA

FECHA DE  
IMPRESIÓN

10 Febrero 2022

Folio No. 164 de 264

### IDENTIFICACION

Nro. HC	TP. IDENTIFICA	Nro. IDENTIFICA	NOMBRES Y APELLIDOS	SEXO	FECHA NAC	EDAD ACTUAL
14242542	CEDULA CIUD.	14242542	JORGE BUITRAGO MAHECHA	MASCULINO	1962/09/23	59 A?os 4 Meses 18 Dias

\*\*\*\*\*IMAGENES/PROCEDIMIENTOS\*\*\*\*\*

01/12/2021: SERIE OSEA HUESOS LARGOS: LESIÓN LÍTICA INESPECÍFICA EN LA REGIÓN PARIETAL SIN EVIDENCIA DE LESIONES TÍPICAS DE MIELOMA MÚLTIPLE. LESIÓN LÍTICA DE HUESO ILIACO IZQUIERDO

02/12/2021

ESOFAGOGASTRODUODENOSCOPIA:

ESOFAGO: MUCOSAY PERISTALTISMO NORMAL.

ESTÓMAGO: LAGO MUCOSO CLARO, MUCOSA FUNDO CORPORAL NORMAL, ANTRO CON ERITEMAS FOCALES.

DUODENO: MUCOSA HASTA LA SEGUNDA PORCIÓN NORMAL.

DIAGNOSTICO: 1. GASTRITIS ERITEMATOSA ANTRAL.

30/11/2021

- TAC DE TÓRAX CONTRASTADO: Opinión: Nódulo tiroideo derecho a valorar con ecografía complementaria. Imágenes de apariencia lítica en columna dorsal, considerar realización de gammagrafía ósea complementaria.

- TAC DE ABDOMEN CONTRASTADO: Próstata prominente. Hígado graso difuso.

Enfermedad diverticular del colon sin cambios inflamatorios. Lesiones óseas de apariencia lítica con compromiso de columna e iliacos, de apariencia neoplásica secundaria, considerar gammagrafía ósea complementaria.

- TAC DE CUELLO: Nódulo en lóbulo tiroideo derecho, requiere valoración complementaria con estudio ecográfico.

Lesiones de apariencia lítica en columna cervical y dorsal, de sugieren origen neoplásico secundario.

30/11/2021

- ULTRASONOGRAFIA DIAGNOSTICA DE TIROIDES

NODULOS DESCRITO A NIVEL DEL ISTMO Y EL LOBULO DERECHO DE MAS PROBABLE ORIGEN DE BOCIO. SE RECOMIENDO BIOPSIA DEL NODULO DE TAMAÑO EN EL LOBULO DERECHO. AREA DE MICROCALCIFICACIONES DESCRITAS EN EL LOBULO IZQUIERDO DE LA CUAL SE RECOMIENDA BIOPSIA COMPLEMENTARIA, PEQUEÑO QUISTE TIROGLOSO

- TOMOGRAFIA COMPUTADA DE TORAX SIMPLE

IMÁGENES DE APARIENCIA LÍTICA SECUNDARIA QUE COMPROMETEN LOS CUERPOS VERTEBRALES, ELEMENTOS, POSTERIORES Y MANUBRIO ESTERNAL A CORRELACIONAR CON ESTUDIOS COMPLEMENTARIOS. NÓDULO TIROIDEO PARA CUAL SE RECOMIENDA ESTUDIO COMPLEMENTARIO CON ECOGRAFIA.

29/11 /2021

RADIOGRAFIA DE COLUMNA LUMBOSACRA: DISCRETA ACTITUD ESCOLIOTICA DE VERTICE DERECHO CON ANGULO DE COBB 6 GRADOS, DISMINUCION DE ESPACIOS DISCALES INTERVERTEBRALES L3-L4, L4- L5 Y L5-S1, OSTEOFITOS MARGINALES

RADIOGRAFIA DE REJA COSTAL

CALCIFICACION DE LOS ULTIMOS ARCOS COSTALES LAS ESTRUCTURAS OSEAS SON DE ASPECTO RADIOGRAFICO NORMAL SIN EVIDENCIA DE LESIONES TRAUMATICAS NI EXPANSIVAS. TEJIDO BLANDOS SIN ALTERACIONES

BIOPSIA

01/12/2021 ACAF SOSPECHOSO MALIGNIDAD CATEGORIA BETHESDA 5

IO CON COVID-19 POR PANDEMIA , SE RESPONDEN PREGUNTAS SE RESUELVEN DUDAS SE ENTREGA

CONSENTIMIENTO

REQUIERE AYUNO DE 8 HORAS

PACIENTE ASA III

SE EXPLICAN RIESGOS INCLUYENDO POSIBILIDAD DE CONTAG

### ANALISIS

UTILIZANDO ELEMENTOS DE PROTECCION PERSONAL ACORDE CON PROTOCOLO INSTITUCIONAL



POLICIA NACIONAL

# DIRECCIÓN DE SANIDAD

## HISTORIA CLÍNICA

FECHA DE  
IMPRESIÓN

10 Febrero 2022

Folio No. 165 de 264

### IDENTIFICACION

Nro. HC	TP. IDENTIFICA	Nro. IDENTIFICA	NOMBRES Y APELLIDOS	SEXO	FECHA NAC	EDAD ACTUAL
14242542	CEDULA CIUD.	14242542	JORGE BUITRAGO MAHECHA	MASCULINO	1962/09/23	59 Años 4 Meses 18 Dias

RESPUESTA INTERCONSULTA  
PENDIENTE PROGRAMAR TIROIDECTOMIA

DIGANOSTICOS DE:

- ENFERMEDAD METASTÁSICA ÓSEA LÍTICA PRIMARIO A ESTABLECER.
- CA DE TIROIDES?
- MIELOMA MULTIPLE?
- HIPERPLASIA PROSTÁTICA.
- RADICULOPATIA.
- HIPOTIROIDISMO EN SUPLENCIA.
- SECUELAS DE ACV MS.

RXS DOLOR TORACCICO INCAPACITANTE

ANTECEDENTES

PATOLOGICOS: ACV CON SECUELAS MOTORAS EN MIEMBRO SUPERIOR

HIPOTIROIDISMO

FAMILIARES: NIEGA

ALERGICOS: NIEGA

FARMACOLOGICO: TIROXINA

PLANIFICACION: NIEGA

QUIRURGICOS: SEPTOPLASTIA

TRAUMA: NIEGA

TA 118/78 FC 76 FR 18

MUCOSAS HUMEDAS CUELLO SIMETRICO TRAQUEA CENTRAL

CARDIOPULMONA R: RUIDOS CARDIACOS RÍTMICOS, RUIDOS RESPIRATORIOS PRESENTES Y SIN SOBREGREGADOS

ABDOMEN: BLANDO DEPRESIBLE NO, NO DOLOROS, NO MASAS O MEGALIAS, NO SIGNOS DE IRRITACIÓN PERITONEAL.

EXTREMIDADES: PULSOS PRESENTES, NO EDEMAS.

\*\*\*\*\*PARACLINICOS\*\*\*\*\* \*\*\*\*

06/12/2021 LEU 9340 HB 13.6 HTO 39 PLAQQ 176.000

PCR 115 PROCALCITONINA 3.5

30/11/2021

- T4 TOTAL TETRAYODOTIRONINA 8.06 UG/DL NORMAL

- EXTENDIDO DE SANGRE PERIFERICA: NEUTROFILOS 61% LINF 32% MONOCITOS 5% EOSINOFILOS 2% SERIE ROJA  
CON ANISOCITOSIS RECUENTO PLAQUETARIO 222.000

- CUADRO HEMATICO WBC: 5320 NEU 3.150 LINF 1.650 HB 14.40 HTO 42.60 PLQ 222.000

- PERFIL TIROIDEO : T4 L 1.38 TSH 3.20

- ANTIGENO ESPECIFICO DE LA PROSTATA: 1.01 (NEGATIVO)

- ACIDO URICO 4.10

- PERFIL HEPATICO BT 0.76 BD 0.26 BI 0.50 LDH 146 ALT 22 AST 13 ALBUMINA 4.18

- PERFIL RENAL: CREATININA 0.80 BUN 12.60

- ELECTROLITOS: CALCIO 8.40 MAGNESIO 1.85 POTASIO 4.07 SODIO 136

\*\*\*\*\*IMAGENES/PROCEDIMIENTOS\*\*\*\*\*

01/12/2021: SERIE OSEA HUESOS LARGOS: LESIÓN LÍTICA INESPECIFICA EN LA REGION PARIETAL SIN EVIDENCIA DE  
LESIONES TIPICAS DE MIELOMA MULTIPLE. LESIÓN LÍTICA DE HUESO ILIACO IZQUIERDO

02/12/2021

ESOFAGOGASTRODUODENOSCOPIA:

ESOFAGO: MUCOSAY PERISTALTISMO NORMAL.

ESTÓMAGO: LAGO MUCOSO CLARO, MUCOSA FUNDO CORPORAL NORMAL, ANTRO CON ERITEMAS FOCALES.



POLICIA NACIONAL

# DIRECCIÓN DE SANIDAD

## HISTORIA CLÍNICA

FECHA DE IMPRESIÓN

10 Febrero 2022

Folio No. 166 de 264

### IDENTIFICACION

Nro. HC	TP. IDENTIFICA	Nro. IDENTIFICA	NOMBRES Y APELLIDOS	SEXO	FECHA NAC	EDAD ACTUAL
14242542	CEDULA CIUD.	14242542	JORGE BUITRAGO MAHECHA	MASCULINO	1962/09/23	59 Años 4 Meses 18 Dias

DUODENO: MUCOSA HASTA LA SEGUNDA PORCION NORMAL.

DIAGNOSTICO: 1. GASTRITIS ERITEMATOSA ANTRAL.

30/11/2021

- TAC DE TÓRAX CONTRASTADO: Opinión: Nódulo tiroideo derecho a valorar con ecografía complementaria. Imágenes de apariencia lítica en columna dorsal, considerar realización de gammagrafía ósea complementaria.

- TAC DE ABDOMEN CONTRASTADO: Próstata prominente. Hígado graso difuso.

Enfermedad diverticular del colon sin cambios inflamatorios. Lesiones óseas de apariencia lítica con compromiso de columna e iliacos, de apariencia neoplásica secundaria, considerar gammagrafía ósea complementaria.

- TAC DE CUELLO: Nódulo en lóbulo tiroideo derecho, requiere valoración complementaria con estudio ecográfico. Lesiones de apariencia lítica en columna cervical y dorsal, de sugieren origen neoplásico secundario.

30/11/2021

- ULTRASONOGRAFIA DIAGNOSTICA DE TIROIDES

NODULOS DESCRITO A NIVEL DEL ISTMO Y EL LOBULO DERECHO DE MAS PROBABLE ORIGEN DE BOCIO. SE RECOMIENDO BIOPSIA DEL NODULO DE TAMAÑO EN EL LOBULO DERECHO. AREA DE MICROCALFICACIONES DESCRITAS EN EL LOBULO IZQUIERDO DE LA CUAL SE RECOMIENDA BIOPSIA COMPLEMENTARIA, PEQUEÑO QUISTE TIROGLOSO

- TOMOGRAFIA COMPUTADA DE TORAX SIMPLE

IMÁGENES DE APARIENCIA LÍTICA SECUNDARIA QUE COMPROMETEN LOS CUERPOS VERTEBRALES, ELEMENTOS, POSTERIORES Y MANUBRIO ETERNAL A CORRELACIONAR CON ESTUDIOS COMPLEMENTARIOS. NÓDULO TIROIDEO PARA CUAL SE RECOMIENDA ESTUDIO COMPLEMENTARIO CON ECOGRAFIA.

29/11 /2021

RADIOGRAFIA DE COLUMNA LUMBOSACRA: DISCRETA ACTITUD ESCOLIOTICA DE VERTICE DERECHO CON ANGULO DE COBB 6 GRADOS, DISMINUCION DE ESPACIOS DISCALES INTERVERTEBRALES L3-L4, L4- L5 Y L5- S1, OSTEOFITOS MARGINALES

RADIOGRAFIA DE REJA COSTAL

CALCIFICACION DE LOS ULTIMOS ARCOS COSTALES LAS ESTRUCTURAS OSEAS SON DE ASPECTO RADIOGRAFICO NORMAL SIN EVIDENCIA DE LESIONES TRAUMATICAS NI EXPANSIVAS. TEJIDO BLANDOS SIN ALTERACIONES

BIOPSIA

01/12/2021 ACAF SOSPECHOSO MALIGNIDAD CATEGORIA BETHESDA 5

PACIENTE ASA III

SE EXPLICAN RIESGOS INCLUYENDO POSIBILIDAD DE CONTAGIO CON COVID-19 POR PANDEMIA , SE RESPONDEN PREGUNTAS SE RESUELVEN DUDAS SE ENTREGA CONSENTIMIENTO REQUIERE AYUNO DE 8 HORAS

### DIAGNOSTICOS

PRINCIPAL	Código	DESCRIPCION	TIPO	EJE	EST INF. NOSOCOMIAL
NO	R074	DOLOR EN EL PECHO NO ESPECIFICADO	IMPRESION	--	--
SI	D480	TUMOR COMPORTAMIENTO INCIERTO O DESCONOCIDO DEL HUESO Y CARTILAGO ARTICULAR	IMPRESION	--	--

### EVENTO 104

FECHA CONSULTA	TIPO CONSULTA	ORIGEN CONSULTA	AMBITO	CIUDAD	ESP
2021/11/30 08:15:44a.m.	--	INDEFINIDO	HOSPITALARIO	BOGOTA D.C.	HOSPITAL CENTRAL
No. HC FISICA					
14242542 PF00					





## HISTORIA CLÍNICA

Folio No. 167 de 264


Nro. HC	TP. IDENTIFICA	Nro. IDENTIFICA	NOMBRES Y APELLIDOS	SEXO	FECHA NAC	EDAD ACTUAL
14242542	CEDULA CIUD.	14242542	JORGE BUITRAGO MAHECHA	MASCULINO	1962/09/23	59 Años 4 Meses 18 Dias

**EVOLUCIÓN 50 - CAMA Nro. 608 A - FECHA EVOLUCIÓN 2021/12/07 09:31:07a.m.**

TIPO IDENTIFICACION	Nro. IDENTIFICACION	NOMBRES Y APELLIDOS	ESPECIALIDAD	SUBESPECIALIDAD
CEDULA CIUD.	1016099413	ERIKA TATIANA BEJARANO RODRIGUEZ	MEDICINA GENERAL	MEDICINA GENERAL

PRINCIPAL	Código	DESCRIPCION	TIPO	EJE	EST INF. NOSOCOMIAL
NO	R074	DOLOR EN EL PECHO NO ESPECIFICADO	IMPRESION	--	--
SI	D480	TUMOR COMPORTAMIENTO INCIERTO O DESCONOCIDO DEL HUESO Y CARTILAGO ARTI	IMPRESION	--	--

Descripción	Dosificación	Und. Medidas	c/horas	Total	Vía Administración	Días Acumulados
OMEPRAZOL 20 MG	1	CAPSULAS	24	1	ORAL	6
<b>Observaciones</b> --						
L-TIROXINA SODICA 75 MCG	1	TABLETA	24	1	ORAL	7
<b>Observaciones</b> --						
SOLUCION SALINA NORMAL 0,9% 100 ML DE 100 MILILITRO BOLSA PARENTERAL	5	BOLSA	24	5	ENDOVENOSA PERIFERICA	1
<b>Observaciones</b> --						
SOLUCION SALINA NORMAL 0,9% BOLSA 250 ML	50	ML	1	5	ENDOVENOSA PERIFERICA	1
<b>Observaciones</b> --						
HEPARINA DE BAJO P.M. (4000-6001 U.I.). DE 5000 UI	1	JER. PRELLENA	24	1	SUBCUTANEA	6
<b>Observaciones</b> --						
ACETAMINOFEN 325 MG +CODEINA FOSFATO 30 MG TABLETAS	1	CAPSULA	8	3	ORAL	0
<b>Observaciones</b> --						

 <b>POLICIA NACIONAL</b>	<b>DIRECCIÓN DE SANIDAD</b>  <b>HISTORIA CLÍNICA</b>	<b>FECHA DE IMPRESIÓN</b> 10 Febrero 2022  Folio No. 168 de 264
---	--	--

IDENTIFICACION						
Nro. HC	TP. IDENTIFICA	Nro. IDENTIFICA	NOMBRES Y APELLIDOS	SEXO	FECHA NAC	EDAD ACTUAL
14242542	CEDULA CIUD.	14242542	JORGE BUITRAGO MAHECHA	MASCULINO	1962/09/23	59 A?os 4 Meses 18 Dias

EVENTO 104						
FECHA CONSULTA	TIPO CONSULTA	ORIGEN CONSULTA	AMBITO	CIUDAD	ESP	
2021/11/30 08:15:44a.m.	--	INDEFINIDO	HOSPITALARIO	BOGOTA D.C.	HOSPITAL CENTRAL	
No. HC FISICA						
14242542 PF00						

<b>EVOLUCIÓN 51 - CAMA Nro. 608 A - FECHA EVOLUCIÓN 2021/12/07 09:54:13a.m.</b>
---

INFORMACION DEL MEDICO				
TIPO IDENTIFICACION	Nro. IDENTIFICACION	NOMBRES Y APELLIDOS	ESPECIALIDAD	SUBESPECIALIDAD
CEDULA CIUD.	1116544479	ELIANA SOFIA MANOSALVA HOLGUIN	MEDICINA INTERNA	MEDICINA INTERNA

ANAMNESIS - ENFERMEDAD ACTUAL

ANAMNESIS REVISIÓN POR SISTEMAS

Descripción	Pregunta Nombre	Respuesta	Observaciones
GENERALES	GENERAL	No	--

ANAMNESIS	
Finalidad de la consulta	ALTERACIONES DEL ADULTO
Causa Externa	ENFERMEDAD GENERAL
Programa	--
EVOLUCIÓN	

SUBJETIVO

**\*\*EVOLUCIÓN MEDICINA INTERNA\*\***  
JORGE BUITRAGO MAHECHA.  
CC. 14242542

PACIENTE MASCULINO DE 59 AÑOS CON DIGANOSTICOS DE:  
- ENFERMEDAD METASTÁSICA ÓSEA LÍTICA PRIMARIO A ESTABLECER.  
-- CA DE TIROIDES?.  
-- MIELOMA MULTIPLE?.  
- FLEBITIS INFECCIOSA MS I  
- HIPERPLASIA PROSTÁTICA.  
- RADICULOPATIA.  
- HIPOTIROIDISMO EN SUPLENCIA.  
- SECUELAS DE ACV MS.

S/ AUMENT DE DOLOR EDEMA Y RUBOR EN MANO IZQ

EXAMEN FISICO:  
BUEN ESTADO GENERAL, ALERTA, HIDRATADO  
TA: 121/54 MMHG FC:74 LATIDOS/MIN; FR: 18 V ENTILACIONES/MIN; SAT: 91 % AMBIENTE, T: 36°C  
CABEZA Y CUELLO:, NORMOCEFALO, MUCOSA ORAL HUMEDA, CONJUNTIVAS NORMOCROMICAS, ESCLERAS CONJUNTIVAS ANICTERICAS, CUELLO MOVIL SIN ADENOPATIAS PALPABLES, SIN INGURGITACION YUGULAR, NO PRESENTA DOLOR, NO PRE SENCIA DE NODULOS.  
TORAX: SIMETRICO, NORMO-EXPANSIBLE, SIN SIGNOS DE DIFICULTAD RESPIRATORIA, RUIDOS PULMONARES CON MURMULLO VESICULAR CONSERVADO, SIN AGREGADOS, RUIDOS CARDIACOS RITMICOS SIN SOPLOS O AGREGADOS A LA PALPACIÒN DE COSTILLAS FLOTANTES DOL OR .  
ABDOMEN: BLANDO, DEPRESIBLE, DOLOROSO A LA PALPACIÒN, PERISTALTISMO AUMENTADAS,SIN SIGNOS DE IRRITACION PERITONEAL.



POLICIA NACIONAL

# DIRECCIÓN DE SANIDAD

## HISTORIA CLÍNICA

FECHA DE  
IMPRESIÓN

10 Febrero 2022

Folio No. 169 de 264

### IDENTIFICACION

Nro. HC	TP. IDENTIFICA	Nro. IDENTIFICA	NOMBRES Y APELLIDOS	SEXO	FECHA NAC	EDAD ACTUAL
14242542	CEDULA CIUD.	14242542	JORGE BUITRAGO MAHECHA	MASCULINO	1962/09/23	59 A?os 4 Meses 18 Dias

EXTREMIDADES: GRAN EDEMA Y RUBOR QUE SE EXTIENDE EN DORSO DE MANO Y ANTEBRAZO IZQ, ADECUADA PERFUSION DISTAL, LLENADO CAPILAR <2 SEG . NEUROLOGICO: CONSCIENTE, ALERTA, ORIENTADO EN SUS TRES ESFERAS, PARES CRANEALES INDEMNES, GLASGOW 15/15, BUENA ORIENTANCION EN LAS TRES ESFERAS, SIN DEFICIT MOTOR NI SENSITIVO APARENTE Y SIN SIGNOS DE FOCALIZACION.

#### \*\*\*\*\*PARACLINICOS\*\*\*\*\*

06/1 2/2021 LEU 9340 HB 13.6 HTO 39 PLAQQ 176.000

PCR 115 PROCALCITONINA 3.5

30/11/2021

- T4 TOTAL TETRAYODOTIRONINA 8.06 UG/DL NORMAL

- EXTENDIDO DE SANGRE PERIFERICA: NEUTROFILOS 61% LINF 32% MONOCITOS 5% EOSINOFILOS 2% SERIE ROJA CON ANISOCITOSIS REC UENTO PLAQUETARIO 222.000

- CUADRO HEMATICO WBC: 5320 NEU 3.150 LINF 1.650 HB 14.40 HTO 42.60 PLQ 222.000

- PERFIL TIROIDEO : T4 L 1.38 TSH 3.20

- ANTIGENO ESPECIFICO DE LA PROSTATA: 1.01 (NEGATIVO)

- ACIDO URICO 4.10

- PERFIL HEPATICO BT 0.76 BD 0.2 6 BI 0.50 LDH 146 ALT 22 AST 13 ALBUMINA 4.18

- PERFIL RENAL: CREATININA 0.80 BUN 12.60

- ELECTROLITOS: CALCIO 8.40 MAGNESIO 1.85 POTASIO 4.07 SODIO 136

#### \*\*\*\*\*IMAGENES/PROCEDIMIENTOS\*\*\*\*\*

06/12/2021 COLONOSCOPIA: HEMORROIDES INTERNAS G IPANDI VERTICULITIS INCIPIENTE

06/12/2021 DOPPLER MSI: SIN TROMBOSIS VENOSA SUPERFICIAL NI PROFUNDA

01/12/2021: SERIE OSEA HUESOS LARGOS: LESIÓN LITICA INESPECIFICA EN LA REGION PARIETAL SIN EVIDENCIA DE LESIONES TIPICAS DE MIELOMA MULTIPLE. LESIÓN LITICA DE HUESO ILIACO IZQUIERDO

02/12/2021

ESOFAGOGASTRODUODENOSCOPIA:

ESOFAGO: MUCOSAY PERISTALTISMO NORMAL.

ESTÓMAGO: LAGO MUCOSO CLARO, MUCOSA FUNDO CORPORAL NORMAL, ANTRO CON ERITEMAS FOCALES.

DUODENO: MUCOSA HASTA LA SEGUNDA PORCION NORMAL.

DIAGNOS TICO: 1. GASTRITIS ERITEMATOSA ANTRAL.

30/11/2021

- TAC DE TÓRAX CONTRASTADO: Opinión: Nódulo tiroideo derecho a valorar con ecografía complementaria. Imágenes de apariencia lítica en columna dorsal, considerar realización de gammagrafía ósea complementaria.

- TAC DE ABDOMEN CONTRASTADO: Próstata prominente. Hígado graso difuso.

Enfermedad diverticular del colon sin cambios inflamatorios. Lesiones óseas de apariencia lítica con compromiso de columna e iliacos, de apariencia neoplásica secundaria, co nsiderar gamagrafía ósea complementaria.

- TAC DE CUELLO: Nódulo en lóbulo tiroideo derecho, requiere valoración complementaria con estudio ecográfico. Lesiones de apariencia lítica en columna cervical y dorsal, de sugieren origen neoplásico secundario.

30/11/2021

- ULTRASONOGRAFIA DIAGNOSTICA DE TIROIDES

NODULOS DESCRITO A NIVEL DEL ISTMO Y EL LOBULO DERECHO DE MAS PROBABLE ORIGEN DE BOCIO. SE RECOMIENDO BIOPSIA DEL NODULO DE TAMAÑO EN EL LOBULO DERECHO. AREA DE MICROCALFICACIONES

DESCRITAS EN E L LOBULO IZQUIERDO DE LA CUAL SE RECOMIENDA BIOPSIA COMPLEMENTARIA, PEQUEÑO QUISTE TIROGLOSO

IDENTIFICACION						
Nro. HC	TP. IDENTIFICA	Nro. IDENTIFICA	NOMBRES Y APELLIDOS	SEXO	FECHA NAC	EDAD ACTUAL
14242542	CEDULA CIUD.	14242542	JORGE BUITRAGO MAHECHA	MASCULINO	1962/09/23	59 A?os 4 Meses 18 Dias

- TOMOGRAFIA COMPUTADA DE TORAX SIMPLE  
IMÁGENES DE APARIENCIA LÍTICA SECUNDARIA QUE COMPROMETEN LOS CUERPOS VERTEBRALES, ELEMENTOS, POSTERIORES Y MANUBRIO ETERNAL A CORRELACIONAR CON ESTUDIOS COMPLEMENTARIOS. NÓDULO TIROIDEO PARA CUAL SE RECOMIENDA ESTUDIO COMPLEMENTARIO CON ECOGRAFIA.

29/11/2021  
RADIOGRAFIA DE COLUMNA LUMBOSACRA: DISCRETA ACTITUD ESCOLIOTICA DE VERTICE DERECHO CON ANGULO DE COBB 6 GR ADOS, DISMINUCION DE ESPACIOS DISCALES INTERVERTEBRALES L3-L4, L4- L5 Y L5- S1, OSTEOFITOS MARGINALES

RADIOGRAFIA DE REJA COSTAL  
CALCIFICACION DE LOS ULTIMOS ARCOS COSTALES LAS ESTRUCTURAS OSEAS SON DE ASPECTO RADIOGRAFICO NORMAL SIN EVIDENCIA DE LESI ONES TRAUMATICAS NI EXPANSIVAS. TEJIDO BLANDOS SIN ALTERACIONES

BIOPSIA  
01/12/2021 ACAF SOSPECHOSO MALIGNIDAD CATEGORAIA BETHESDA 5

ANALISIS:  
PACIENTE DE 54 AÑOS CON DIAGNÓSTICO DE ENFERMEDAD METASTÁSICA ÓSEA LÍTICA SIN PRIMARIO CONOCIDO, BAJA SO SPECHA DE MIELOMA ANTE REPORTE DE SERIE ÓSEA SIN LESIONES SUGESTIVAS DE MIELOMA, SIN ANEMIA NI FALLA RENAL. REPORTE DE ESOFAGODUODENOSCOPIA QUE EVIDENCIA GASTRITIS ERITEMATOSA ANTRAL, COLONOSCOPIA CON HEMORROIDES INT G I Y PANDIVERTICULITIS, SIN HALLAZGOS ADICIONALES QUE INDIQUEN MALIGNIDAD. YA VALORADO POR CX DE CUELLO CON INDICACION DE MANEJO QX. ADICIONALMENTE VALORADO POR HEMATOLOGIA QUIENES INDICAN TOMA DE BIOPSIA MEDULA OSEA. AYER SE REALIZA ORDEN PARA BIOPSIA DE TEJIDO OSEO GUIADO POR RADIOLOGIA INT ERVENCIONISTA.  
HOY CON AUMENTO DE TAMAÑO DE LEISON EN MANO Y ANTEBRAZO, DOPPLER DESCARTA TVP SIN EMBARGO DADO ASOCIADO ACCEOS VASCULAR Y ANTE SIGNOS CLINICOS DE INECCIION SE INICA MANEJO ANTIBITICO DE AMPLIO ESPECTRO PREVIOS POLICULTIVOS.  
EXPLICO AL PAC IENTE CONDUCTA QUIEN ENTIENDE Y ACEPTA.

PLAN:  
- HOSPITALIZACION POR MEDICINA INTERNA  
- DIETA NORMAL  
- SOLUCION SALINA 0.9% 60 CC/HORA  
- VANCOMICINA 1 G IV C 12 H FI 07/12/2021  
- ACETAMINOFEN + CODEINA 1 TBTA CADA 8 HORAS \*\*\*\*\*LO TIENE EL PACIENT E\*\*\*\*\*  
- LEVOTIROXINA 75 MCG DIA  
- DALTEPARINA 5000 AL DIA  
- OMEPRAZOL 20 MG DIA  
- CSV -AC  
- SS HEMOCULTIVOS SERIADOS  
- PENDIENTE ELECTROFORESIS DE PROTEINAS, CADENAS LIVIANAS KAPPA Y LAMBDA.  
- PENDIENTE BIOPSIA MEDILA OSEA  
- PENDIENTE REPORTE DE PATOLOGÍA BIOPSIA ANTRAL 02/12/2021.

ANALISIS

DIAGNOSTICOS

PRINCIPAL	Código	DESCRIPCION	TIPO	EJE	EST INF. NOSOCOMIAL
NO	R074	DOLOR EN EL PECHO NO ESPECIFICADO	IMPRESION	--	--
SI	D480	TUMOR COMPORTAMIENTO INCIERTO O DESCONOCIDO DEL HUESO Y CARTILAGO ARTI	IMPRESION	--	--



POLICIA NACIONAL

# DIRECCIÓN DE SANIDAD

## HISTORIA CLÍNICA

FECHA DE IMPRESIÓN

10 Febrero 2022

Folio No. 171 de 264

### IDENTIFICACION

Nro. HC	TP. IDENTIFICA	Nro. IDENTIFICA	NOMBRES Y APELLIDOS	SEXO	FECHA NAC	EDAD ACTUAL
14242542	CEDULA CIUD.	14242542	JORGE BUITRAGO MAHECHA	MASCULINO	1962/09/23	59 A?os 4 Meses 18 Dias

### EVENTO 104

FECHA CONSULTA	TIPO CONSULTA	ORIGEN CONSULTA	AMBITO	CIUDAD	ESP
2021/11/30 08:15:44a.m.	--	INDEFINIDO	HOSPITALARIO	BOGOTA D.C.	HOSPITAL CENTRAL
No. HC FISICA 14242542 PF00					

**EVOLUCIÓN 52 - CAMA Nro. 608 A - FECHA EVOLUCIÓN 2021/12/07 09:58:05a.m.**

### INFORMACION DEL MEDICO

TIPO IDENTIFICACION	Nro. IDENTIFICACION	NOMBRES Y APELLIDOS	ESPECIALIDAD	SUBESPECIALIDAD
CEDULA CIUD.	32780403	ZORAIDA MILENA CONTRERAS RODRIGUEZ	CIRUGIA GENERAL	CIRUGIA GENERAL

### ANAMNESIS MOTIVO CONSULTA

### ANAMNESIS - ENFERMEDAD ACTUAL

### ANAMNESIS REVISIÓN POR SISTEMAS

Descripción	Pregunta Nombre	Respuesta	Observaciones
GENERALES	GENERAL	No	--

### ANAMNESIS

Finalidad de la consulta	ALTERACIONES DEL ADULTO
Causa Externa	ENFERMEDAD GENERAL
Programa	--

### EVOLUCIÓN

### SUBJETIVO

\*\*\*EVOLUCION DE CIRUGIA DE CABEZA Y CUELLO\*\*\*

DRA ZORAIDA CONTRERAS  
CIRUJANA DE CABEZA Y CUELLO

PACIENTE MASCULINO DE 59 AÑOS QUIEN ES INTERCONSULTADO AL SERVICIO DE CIRUGIA DE CABEZA Y CUELLO POR RESULTADO DE BIOPSIA DE GLANDULA TIROIDEA REPOR TE DE ATOLOGIA MALIGNA BETHESDA V, ACTUALMENTE PACIENTE CURSANDO HOSPITALIZACION CON DIGANOSTICOS DE:

- ENFERMEDAD METASTÁSICA ÓSEA LÍTICA PRIMARIO A ESTABLECER.
- CA DE TIROIDES?
- MIELOMA MULTIPLE?
- HIPERPLASIA PROSTÁTICA.
- RADICULOPATIA.
- HIPOTIROIDISMO EN SUPLENCIA.
- SECUELAS DE ACV MS.

S// PACIENTE EN EL MOMENTO DE LA VALORACION SIN ACOMPAÑANTE QUIEN REFIERE ESTAR SIN DOLOR,NIEGA DISNEA , NIEGA CEFALEA, NIEGA DOLOR TORAXICO, QUIEN REFIERE SENTIRSE BIEN,TOLERANDO DIETA, NIEGA OTRA S INTOMATOLOGIA ASOCIADA

### OBJETIVO

// PACIENTE EN BUENAS CONDICIONES GENERALES ALERTA, CONSCIENTE, ORIENTADO, VALORADO EN



POLICIA NACIONAL

# DIRECCIÓN DE SANIDAD

## HISTORIA CLÍNICA

FECHA DE IMPRESIÓN

10 Febrero 2022

Folio No. 172 de 264

### IDENTIFICACION

Nro. HC	TP. IDENTIFICA	Nro. IDENTIFICA	NOMBRES Y APELLIDOS	SEXO	FECHA NAC	EDAD ACTUAL
14242542	CEDULA CIUD.	14242542	JORGE BUITRAGO MAHECHA	MASCULINO	1962/09/23	59 Años 4 Meses 18 Dias

### HABITACIÓN

EXAMEN DE CABEZA Y CUELLO TIROIDES AUMENTADA DE TAMAÑO A EXPENSAS DEL LOBULO IZQUIERDO SIN DEFINIR MASA, CAUCHOSO, SE MOVILIZA CON LA DEGLUSIÓN, NO SE PALP AN ADENOPATIAS CERVIALES CON EDEMA EN MIEMBRO SUPERIOR IZQUIERDO.

TOMOGRAFIA COMPUTADA DE CUELLO CON CONTRASTE 30-11-2021: LAS REGIONES ORBITARIAS, LAS CAVIDADES PARANSALES Y MASTOIDES SE IDENTIFICAN NORMALES, NO SE OBSEVAN ALTERACIONES DEL ESPACIO MUCOSO FARINGEO, LAS ESTRUCTURAS DEL PISO DE LA BOCA Y REGION SUBMANDIBULAR SON DE ASPECTO HABITUAL, LOS ESPACIOS PARAFARINGEOS SON LIBRES.

LOBULO DELRECHO DEL TIROIDES AUMENTADO DE TAMAÑO POR PRESENCIA DE IMAGEN NODULAR HIPODENSE DE APROXIMADAMENTE DE 18 X 25 MM LAS GLANDULAS SUBMAXILARES Y LAS GLANDULAS PAROTIDAS SON DE ASPECTO NORMAL, NO SE IDENTIFICAN ADENOMEGALIAS EN LAS DIFERENTES CADENAS CERVICALES, NO SE OBSERVAN ALTERACIONES EN LAS ESTRUCTURAS VASCULARES DE LOS ESPACIOS CAROTIDEOS LA VIA AEREA Y LOS CARTILAGOS DE LA LARINGE NO PRESENTAN ALTERACION NO SE OBSERVAN ANORMALIDADES EN LOS APICES PULMONARES NO HAY REALCES ANORMALES CON LA ADMINISTRACION DEL MEDIO DE CONTRASTE DISMINUCION DE LA DENSIDAD CON IMÁGENES DE APARIENCIA LITICA Y COMPROMETEN LOS CUERPO VERTEBRALES Y ESTRUCTURAS POSTERIORES DE LA COLUMNA CERVICAL Y DORSAL EN ESPECIAL C5 Y C7 Y T1 CONCLUSION: NODULO EN LOBULO TIROIDEO DERECHO, REQUIERE VALORACION COMPLEMENTARIA CON ESTUDIO ECOGRAFICO, LESIONES DE APARIENCIA LITICA EN COLUMNA CERVICAL Y DORSAL DE SUGIEREN ORIGEN NEOPLASICO SECUNDARIO ANDRES EDUARDO MEDICO RADIOLOGO.

ULTRASONOGRAFIA DIAGNOSTICA DE TIROIDES: 01/12/2021: BIOPSIA DE TIROIDES CON GUIA ECOGRAFICA: BIOPSIA 1 HACIA EL POLO MEDIO DEL LOBULO IZQUIERDO SE OBSERVAN IMÁGENES ECOGENICAS PUNTIFORMES QUE PARECEN CORRESPONDER A MICROCALCIFICACIONES, NO SE CONFIGURA CLARAMENTE LA PRESENCIA DE MASA A ESTE NIVEL. BIOPSIA 2 MASA HETEROGENEA DE PREDOMINIO ECOGENICO QUE OCUPA LOS DOS POLOS SUPERIORES DEL LOBULO TIROIDEO DERECHO, PRESENTA BORDES DEFINIDOS Y ESCASAS AEREAS QUISTICAS AL INTERIOR MIDE 31 X 20 MM DRA GIMENA RAMIREZ

CITOLOGIA DE LIQUIDOS CORPORALES 01/12/2021: LOS EXTENDIDOS MUESTRAN FONDO HEMATICO CON PRESENCIA DE ESCASOS GRUPOS DE CELULAS FOLICULARES CON CAMBIO POR APLASTAMIENTO FOCALMENTE SE RECONOCEN INCLUSIONES INTRANUCLEARES Y ATIPIA NUCLEAR. ADEMAS SE OBSERVAN OCASIONALES CELULAS MULTINUCLEADAS E HISTIOCITOS DIAGNOSTICO ACRAF POLO MEDIO LOBULO IZQUIERDO GLANDULA TIROIDES: SOSPECHOSO PARA MALIGNIDAD, CATEGORIA V DE L SISTEMA BETHESDA. DRA ISABEL CRISTINA ALMONACID.

ULTRASONOGRAFIA DIAGNOSTICA DE TIROIDES 30/11/2021 : GLANDULA TIROIDES AUMENTADA DE TAMAÑO EN SU LOBULO DERECHO A EXPENSAS DE MASA HETEROGENEA DE PREDOMINIO ECOGENICO QUE OCUPA LOS DOS POLOS SUPERIORES, PRESENTAN BORDES DEFINIDOS Y ESCASAS AREAS QUISTICAS AL INTERIOR. MIDE 31 X 20 MM. HACIA LA UNION DEL ISTMO CON EL LOBULO TIROIDEO IZQUIERDO SE OBSERVA NODULO SIMILAR DE 13 X 6 MM. HACIA EL POLO MEDIO DEL LOBULO TIROIDEO IZQUIERDO SE OBSERVAN IMÁGENES ECOGENICAS PUNTIFORMES QUE PARECEN CORRESPONDER A MICROCALCIFICACIONES NO SE CONFIGURA CLARAMENTE LA PRESENCIA DE MASA A ESTE NIVEL.

LOBULO DERECHO DE 27 X 24 X 50 MM CON VOLUMEN DE 17 CC

LOBULO IZQUIERDO DE 12 X 14 X 32 MM CON VOLUMEN DE 3 CC

PEQUEÑA IMAGEN QUISTICA DE ASPECTO SIMPLE EN LINEA MEDIA ADYACENTE AL HUESO HIOIDES MIDE 8 X 5 MM LAS DIFERENCIAS DE ESTACIONES GANGLIONARES NO PRESENTAN ALTERACIONES.


OPINION: NODULOS DESCRITOS A NIVEL DEL ISTMO Y EL LOBULO DERECHO DE MAS PROBABLE ORIGEN BOCIO , SE RECOMIENDA BIOPSIA DEL NODULO DE MAYOR TAMAÑO EN EL LOBULO DERECHO. AREA DE MICROCALCIFICACIONES DESCRITAS EN EL LOBULO IZQUIERDO DE LA CUAL SE PEQUEÑO QUISTE TIROGLOSO. DRA GIMENA RAMIRES MEDICO RADIOLOGA

GAMMAGRAFIA OSEA DE TRES FASES: 03/12/2021 : LESIONES BLASTICAS MULTIPLES SUGESTIVAS DE COMPROMISO OSEO NEOPLASICO SECUNDARIO Y LESION LITICA EN ILIACO IZQUIERDO. CAMBIOS INFLAMATORIOS ARTICULARES EN SITIOS DESCRITOS ATROSICO VS TRAUMATICO

HEMOGRAMA 06/12/2021: LEUCOS: 9.34 HB:13.60 HTO 39.2 PLAQUETAS: 176.00 NEUTRO: 7.92 LINFO: 0.70 PCR:

115.60 PROCALCITONINA 3.51

30-11/2021 T4 8.06

 <b>POLICIA NACIONAL</b>	<div><b>DIRECCIÓN DE SANIDAD</b></div> <div>HISTORIA CLÍNICA</div>	<b>FECHA DE IMPRESIÓN</b> 10 Febrero 2022 Folio No. 173 de 264
---	--	--

IDENTIFICACION						
Nro. HC	TP. IDENTIFICA	Nro. IDENTIFICA	NOMBRES Y APELLIDOS	SEXO	FECHA NAC	EDAD ACTUAL
14242542	CEDULA CIUD.	14242542	JORGE BUITRAGO MAHECHA	MASCULINO	1962/09/23	59 A?os 4 Meses 18 Dias

ANALISIS

PACIENTE EN CONTEXTO DE UNA ENFERMEDAD LITICA DE ASPECTO METASTASICO CON PRIMARIO DESCONOCIDO CON NODULO TIROIDEO BETHESDA V EL CUAL LE DA UN 70 % DE CARCINOMA CON REQUERIMIENTO DE MANEJO QUIRURGICO CON TIROIDECTOMIA TOTAL CON FINES DIAGNOSTICOS Y TERAPE UTICOS, SIN EMBARGO EL CUADRO CLINCO ACTUAL DEL PACIENTE ES CARACTERIZADO POR FLEBITIS EN MIEMBRO SUPERIOR IZQUIERDO Y LEUCOCITOSIS Y NEUTROFILIA EL CUAL SE ESPERA QUE RESULEVE PARA PROGRAMACION POR CONSULTA EXTERNA DE CIRUGIA DE CABEZA Y CUELLO DE PROCED IMIENTO CON EL FIN DE DISMINUIR RIESGO DE INFECCI?N DURANTE INTERVENCION QUIRURGICA. VALORADO POR SERVICIO DE ANESTESIOLOGIA QUIENES AUTORIZAN PROCEDIMIENTO SIN EMARBO POR CONDICIONES ACTUALES DE PACIENTE SE CONSIDERA DEBE TERMINAR ESTUDIOS DE POSIBLES PR IMARIOS PARA POSTERIOR PROGRAMACION DE CIRUGIA, SE EXPLICA CONDUCTA AL PACIENTE DE DEJAR ORDEN DE CITA CONTROL EXTRA POR CONSULTA EXTERNA EN DISAN 11 AM CON DRA ZORAIDA CONTRERAS PARA PROGRAMACION DE CIRUGIA Y DE IR CON ACOMPA?ANTE, PACIENTE REFIERE ENTEN DER Y ACEPTAR SE CIERRA INTERCONSULTA.

PLAN:

CITA CONTROL EXTRA POR CONSULTA EXTERNA EL LUNES 11 AM CON DRA ZORAIDA CONTRERAS CIRUJANA DE CABEZA Y CUELLO PARA PROGRAMACION DE CIRUGIA  
SE CIERRA INTERCONSULTA

DIAGNOSTICOS					
PRINCIPAL	C?digo	DESCRIPCION	TIPO	EJE	EST INF. NOSOCOMIAL
NO	R074	DOLOR EN EL PECHO NO ESPECIFICADO	IMPRESION	--	--
SI	D480	TUMOR COMPORTAMIENTO INCIERTO O DESCONOCIDO DEL HUESO Y CARTILAGO ARTI	IMPRESION	--	--

Conductas - Interconsultas / Remisiones

Especialidad	Tipo	Acci?n de Salud	Datos Cl?nicos de Importancia
CIRUGIA GENERAL Y DE CUELLO	Control	**CONSULTA DE PRIMERA VEZ POR ESPECIALISTA EN CIRUGIA DE CABEZA Y CUELLO	CITA CONTROL EXTRA POR CONSULTA EXTERNA EL LUNES 11 AM CON DRA ZORAIDA CONTRERAS CIRUJANA DE CABEZA Y CUELLO EN DISAN CONSULTORIO 339 PARA PROGRAMACION DE CIRUGIA

RESPUESTA INTERCONSULTA

Estado Interconsulta CERRADA

EVENTO 104

FECHA CONSULTA	TIPO CONSULTA	ORIGEN CONSULTA	AMBITO	CIUDAD	ESP
2021/11/30 08:15:44a.m. No. HC FISICA 14242542 PF00	--	INDEFINIDO	HOSPITALARIO	BOGOTA D.C.	HOSPITAL CENTRAL

EVOLUCI?N 53 - CAMA Nro. 608 A - FECHA EVOLUCI?N 2021/12/07 02:20:34p.m.

INFORMACION DEL MEDICO				
TIPO IDENTIFICACION	Nro. IDENTIFICACION	NOMBRES Y APELLIDOS	ESPECIALIDAD	SUBESPECIALIDAD
CEDULA CIUD.	1016099413	ERIKA TATIANA BEJARANO RODRIGUEZ	MEDICINA GENERAL	MEDICINA GENERAL

ANAMNESIS

Finalidad de la consulta	ALTERACIONES DEL ADULTO
Causa Externa	ENFERMEDAD GENERAL
Programa	--

EVOLUCI?N





POLICIA NACIONAL

# DIRECCIÓN DE SANIDAD

## HISTORIA CLÍNICA

FECHA DE  
IMPRESIÓN

10 Febrero 2022

Folio No. 174 de 264

### IDENTIFICACION

Nro. HC	TP. IDENTIFICA	Nro. IDENTIFICA	NOMBRES Y APELLIDOS	SEXO	FECHA NAC	EDAD ACTUAL
14242542	CEDULA CIUD.	14242542	JORGE BUITRAGO MAHECHA	MASCULINO	1962/09/23	59 A?os 4 Meses 18 Dias

### SUBJETIVO

EVOLUCION MEDICINA GENERAL  
JORGE BUITRAGO MAHECHA.  
CC. 14242542

PACIENTE MASCULINO DE 59 AÑOS CON DIGANOSTICOS DE:  
- ENFERMEDAD METASTÁSICA ÓSEA LÍTICA PRIMARIO A ESTABLECER.  
-- CA DE TIROIDES?.  
-- MIELOMA MULTIPLE?.  
- FLEBITIS INFECCIOSA MSI  
- HIPERPLASIA PROSTÁTICA.  
- RADICULOPATIA.  
- HIPOTIROIDISMO EN SUPLENCIA.  
- SECUELAS DE ACV MS.

S/ AUMENT DE DOLOR EDEMA Y RUBOR EN MANO IZQ PACIENTE SIN ACOMPAÑNATE EN EL MOKENTO DE LA VALORACION

### OBJETIVO

EXAMEN FISICO:

BUEN ESTADO GENERAL, ALERTA, HIDRATADO

TA: 121/54 MMHG FC:74 LATIDOS/MIN; FR: 18 VENTILACIONES/MIN; SAT: 91 % AMBIENTE, T: 36°C

CABEZA Y CUELLO:, NORMOCEFALO, MUCOSA ORAL HUMEDA, CONJUNTIVAS NORMOCROMICAS, ESCLERAS CONJUNTIVAS ANICTE RICAS, CUELLO MOVIL SIN ADENOPATIAS PALPABLES, SIN INGURGITACION YUGULAR, NO PRESENTA DOLOR, NO PRESENCIA DE NODULOS.

TORAX: SIMETRICO, NORMO-EXPANSIBLE, SIN SIGNOS DE DIFICULTAD RESPIRATORIA, RUIDOS PULMONARES CON MURMULLO VESICULAR CONSERVADO, SIN AG REGADOS, RUIDOS CARDIACOS RITMICOS SIN SOPLOS O AGREGADOS

A LA PALPACIÓN DE COSTILLAS FLOTANTES DOLOR .

ABDOMEN: BLANDO, DEPRESIBLE, DOLOROSO A LA PALPACIÓN, PERISTALTISMO AUMENTADAS,SIN SIGNOS DE IRRITACION PERITONEAL.

EXTREMIDADES: GRAN EDEMA Y RUBOR QUE SE EXTIENDE EN DORSO DE MANO Y ANTEBRAZO IZQ, ADECUADA PERFUSION DISTAL, LLENADO CAPILAR <2 SEG. NEUROLOGICO: CONSCIENTE, ALERTA, ORIENTADO EN SUS TRES ESFERAS, PARES CRANEALES INDEMNES, GLASGOW 15/15, BUENA ORIENTANCION EN LAS TRES ESFERAS, SIN DEFI CIT MOTOR NI SENSITIVO APARENTE Y SIN SIGNOS DE FOCALIZACION.

### \*\*\*\*\*PARACLINICOS\*\*\*\*\*

06/12/2021 LEU 9340 HB 13.6 HTO 39 PLAQQ 176.000

PCR 115 PROCALCITONINA 3.5

30/11/2021

- T4 TOTAL TETRAYODOTIRONINA 8.06 UG/DL NORMAL

- EXTENDIDO DE SAN GRE PERIFERICA: NEUTROFILOS 61% LINF 32% MONOCITOS 5% EOSINOFILOS 2% SERIE ROJA CON ANISOCITOSIS RECUENTO PLAQUETARIO 222.000

- CUADRO HEMATICO WBC: 5320 NEU 3.150 LINF 1.650 HB 14.40 HTO 42.60 PLQ 222.000

- PERFIL TIROIDEO : T4 L 1.38 TSH 3.20

- ANTIG ENO ESPECIFICO DE LA PROSTATA: 1.01 (NEGATIVO)

- ACIDO URICO 4.10

- PERFIL HEPATICO BT 0.76 BD 0.26 BI 0.50 LDH 146 ALT 22 AST 13 ALBUMINA 4.18

- PERFIL RENAL: CREATININA 0.80 BUN 12.60

- ELECTROLITOS: CALCIO 8.40 MAGNESIO 1.85 POTASIO 4.07 SODIO 13 6

### \*\*\*\*\*IMAGENES/PROCEDIMIENTOS\*\*\*\*\*



POLICIA NACIONAL

# DIRECCIÓN DE SANIDAD

## HISTORIA CLÍNICA

FECHA DE  
IMPRESIÓN

10 Febrero 2022

Folio No. 175 de 264

### IDENTIFICACION

Nro. HC	TP. IDENTIFICA	Nro. IDENTIFICA	NOMBRES Y APELLIDOS	SEXO	FECHA NAC	EDAD ACTUAL
14242542	CEDULA CIUD.	14242542	JORGE BUITRAGO MAHECHA	MASCULINO	1962/09/23	59 Años 4 Meses 18 Dias

06/12/2021 COLONOSCOPIA: HEMORROIDES INTERNAS G IPANDIVERTICULITIS INCIPIENTE

06/12/2021 DOPPLER MSI: SIN TROMBOSIS VENOSA SUPERFICIAL NI PROFUNDA

01/12/2021: SERIE OSEA HUESOS LARGOS: LESIÓN LÍTICA INESPECÍFICA EN LA REGIÓN PARIETAL SIN EVIDENCIA DE LESIONES TÍPICAS DE MIELOMA MÚLTIPLE. LESIÓN LÍTICA DE HUESO ILIACO IZQUIERDO

02/12/2021  
ESOFAGOGASTRODUODENOSCOPIA:  
ESOFAGO: MUCOSAY PERISTALTISMO NORMAL.  
ESTÓMAGO: LAGO MUCOSO CLARO, MUCOSA FUNDO CORPORA NORMAL, ANTRO CON ERITEMAS FOCALES.  
DUODENO: MUCOSA HASTA LA SEGUNDA PORCIÓN NORMAL.  
DIAGNOSTICO: 1. GASTRITIS ERITEMATOSA ANTRAL.

30/11/2021  
- TAC DE TÓRAX CONTRASTADO: Opinión: Nódulo tiroideo derecho a valorar con ecografía complementaria. Imágenes de apariencia lítica en columna dorsal, considerar realización de gammagrafía ósea complementaria.  
- TAC DE ABDOMEN CONTRASTADO: Próstata prominente. Hígado graso difuso.  
Enfermedad diverticular del colon sin cambios inflamatorios. Lesiones óseas de apariencia lítica con compromiso de columna e iliacos, de apariencia neoplásica secundaria, considerar gammagrafía ósea complementaria.  
- TAC DE CUELLO: Nódulo en lóbulo tiroideo derecho, requiere valoración complementaria con estudio ecográfico. Lesiones de apariencia lítica en columna cervical y dorsal, de sugieren origen neoplásico secundario.

30/11/2021  
- ULTRASONOGRAFIA DIAGNOSTICA DE TIROIDES  
NODULOS DESCRITO A NIVEL DEL ISTMO Y EL LOBULO DERECHO DE MAS PROBABLE ORIGEN DE BOCIO. SE RECOMIENDA BIOPSIA DEL NODULO DE TAMAÑO EN EL LOBULO DERECHO. AREA DE MICROCALCIFICACIONES DESCRITAS EN EL LOBULO IZQUIERDO DE LA CUAL SE RECOMIENDA BIOPSIA COMPLEMENTARIA, PEQUEÑO QUISTE TIROGLOSO

- TOMOGRAFIA COMPUTADA DE TORAX SIMPLE  
IMÁGENES DE APARIENCIA LÍTICA SECUNDARIA QUE COMPROMETEN LOS CUERPOS VERTEBRALES, ELEMENTOS, POSTERIORES Y MANUBRIO ESTERNAL A CORRELACIONAR CON ESTUDIOS COMPLEMENTARIOS. NÓDULO TIROIDEO PARA CUAL SE RECOMIENDA ESTUDIO COMPLEMENTARIO CON ECOGRAFIA.

29/11/2021  
RADIOGRAFIA DE COLUMNA LUMBOSACRA: DISCRETA ACTITUD ESCOLIOTICA DE VERTICE DERECHO CON ANGULO DE COBB 6 GRADOS, DISMINUCION DE ESPACIOS DISCALES INTERVERTEBRALES L3-L4, L4- L5 Y L5-S1, OSTEOFITOS MARGINALES

RADIOGRAFIA DE REJA COSTAL  
CALCIFICACION DE LOS ULTIMOS ARCOS COSTALES LAS ESTRUCTURAS OSEAS SON DE ASPECTO RADIOGRAFICO NORMAL SIN EVIDENCIA DE LESIONES TRAUMATICAS NI EXPANSIVAS. TEJIDO BLANDOS SIN ALTERACIONES

BIOPSIA  
01/12/2021 ACAF SOSPECHOSO MALIGNIDAD CATEGORIA BETHESDA 5

### ANALISIS

ANALISIS:  
PACIENTE DE 54 AÑOS CON DIAGNÓSTICO DE ENFERMEDAD METASTÁSICA ÓSEA LÍTICA SIN PRIMARIO CONOCIDO,

 <b>POLICIA NACIONAL</b>	<b>DIRECCIÓN DE SANIDAD</b>  <b>HISTORIA CLÍNICA</b>	<b>FECHA DE IMPRESIÓN</b> 10 Febrero 2022  Folio No. 176 de 264
---	--	--

IDENTIFICACION						
Nro. HC	TP. IDENTIFICA	Nro. IDENTIFICA	NOMBRES Y APELLIDOS	SEXO	FECHA NAC	EDAD ACTUAL
14242542	CEDULA CIUD.	14242542	JORGE BUITRAGO MAHECHA	MASCULINO	1962/09/23	59 A?os 4 Meses 18 Dias

BAJA SOSPECHA DE MIELOMA ANTE REPORTE DE SERIE ÓSEA SIN LESIONES SUGESTIVAS DE MIELOMA, SIN ANEMIA NI FALLA RENAL. REPORTE DE ESOFAGODUODENOSCOPIA QUE EVIDENCIA GASTRITIS ERITEMATOSA ANTRAL, COLONOSCOPIA CON HEMORROIDES INT G I Y PANDIVERTICULITIS, SIN HALLAZGOS ADICIONALES QUE INDIQUEN MALIGNIDAD. YA VALORADO POR CX DE CUELLO CON INDICACION DE MANEJO QX. ADICIONALMENTE VALORADO POR HEMATOLOGIA QUE NIENES INDICAN TOMA DE BIOPSIA MEDULA OSEA. AYER SE REALIZA ORDEN PARA BIOPSIA DE TEJIDO OSEO GUIADO POR RADIOLOGIA INTERVENCIONISTA. HOY CON AUMENTO DE TAMAÑO DE LEISON EN MANO Y ANTEBRAZO, DOPPLER DESCARTA TVP SIN EMBARGO DADO ASOCIADO ACCEOS VASCULAR Y ANTE SIGNOS CLINICOS DE INECCIION SE INICA MANEJO ANTIBITICO DE AMPLIO ESPECTRO PREVIOS POLICULTIVOS. EXPLICO AL PACIENTE CONDUCTA QUIEN ENTIENDE Y ACEPTA.

- PLAN:
- HOSPITALIZACION POR MEDICINA INTERNA
  - DIETA NORMAL
  - SOLUCION SALINA 0.9% 60 CC/H ORA
  - VANCOMICINA 1 G IV C 12 H FI 07/12/2021
  - ACETAMINOFEN + CODEINA 1 TBTA CADA 8 HORAS \*\*\*\*\*LO TIENE EL PACIENTE\*\*\*\*\*
  - LEVOTIROXINA 75 MCG DIA
  - DALTEPARINA 5000 AL DIA
  - OMEPRAZOL 20 MG DIA
  - CSV -AC
  - SS HEMOCULTIVOS SERIADOS
  - PENDIENTE ELECTROFORESIS DE PROTEINAS, CADENAS LIVIANAS KAPPA Y LAMBDA.
  - PENDIENTE BIOPSIA MEDILA OSEA
  - PENDIENTE REPORTE DE PATOLOGÍA BIOPSIA ANTRAL 02/12/2021.

DIAGNOSTICOS

PRINCIPAL	Código	DESCRIPCION	TIPO	EJE	EST INF. NOSOCOMIAL
NO	R074	DOLOR EN EL PECHO NO ESPECIFICADO	IMPRESION	--	--
SI	D480	TUMOR COMPORTAMIENTO INCIERTO O DESCONOCIDO DEL HUESO Y CARTILAGO ARTI	IMPRESION	--	--

CONDUCTAS - ORDENES DE MEDICAMENTOS - MEDICAMENTOS HOSPITALARIA

Descripción	Dosificación	Und. Medidas	c/horas	Total	Via Administración	Días Acumulados
VANCOMICINA CLORHIDRATO 500 mg INYECTABLE	1000	MG	12	4	ENDOVENOSA PERIFERICA	0
Observaciones --						

EVENTO 104

<b>FECHA CONSULTA</b> 2021/11/30 08:15:44a.m. <b>No. HC FISICA</b> 14242542 PF00	<b>TIPO CONSULTA</b> --	<b>ORIGEN CONSULTA</b> INDEFINIDO	<b>AMBITO</b> HOSPITALARIO	<b>CIUDAD</b> BOGOTA D.C.	<b>ESP</b> HOSPITAL CENTRAL
---	----------------------------	--------------------------------------	-------------------------------	------------------------------	--------------------------------


EVOLUCIÓN 54 - CAMA Nro. 608 A - FECHA EVOLUCIÓN 2021/12/07 03:31:50p.m.

INFORMACION DEL MEDICO

<b>TIPO IDENTIFICACION</b> CEDULA CIUD.	<b>Nro. IDENTIFICACION</b> 1014240065	<b>NOMBRES Y APELLIDOS</b> JULIAN DAVID VELASCO GOMEZ	<b>ESPECIALIDAD</b> MEDICINA GENERAL	<b>SUBESPECIALIDAD</b> MEDICINA GENERAL
--	--	--	---	--

ANAMNESIS

<b>Finalidad de la consulta</b>	ALTERACIONES DEL ADULTO
<b>Causa Externa</b>	ENFERMEDAD GENERAL

 <b>POLICIA NACIONAL</b>	<b>DIRECCIÓN DE SANIDAD</b>  <b>HISTORIA CLÍNICA</b>	<b>FECHA DE IMPRESIÓN</b> 10 Febrero 2022  Folio No. 177 de 264
---	--	--

IDENTIFICACION						
Nro. HC	TP. IDENTIFICA	Nro. IDENTIFICA	NOMBRES Y APELLIDOS	SEXO	FECHA NAC	EDAD ACTUAL
14242542	CEDULA CIUD.	14242542	JORGE BUITRAGO MAHECHA	MASCULINO	1962/09/23	59 A?os 4 Meses 18 Dias

Programa	--
EVOLUCIÓN	

SUBJETIVO

PACIENTE CON HERPES LABIAL. SE DEJA MANEJO CON CREMA TOPICA.  
SE SOLICITAN LOS HEMOCULTIVOS ORDENADOS POR MEDICINA INTERNA

ANALISIS

ACICLOVIR TOPICO 5% 1 APLICACION CADA 12 HORAS EN LABIOS  
SE SOLICITA HEMOCULTIVOS

DIAGNOSTICOS

PRINCIPAL	Código	DESCRIPCION	TIPO	EJE	EST INF. NOSOCOMIAL
NO	R074	DOLOR EN EL PECHO NO ESPECIFICADO	IMPRESION	--	--
SI	D480	TUMOR COMPORTAMIENTO INCIERTO O DESCONOCIDO DEL HUESO Y CARTILAGO ARTI	IMPRESION	--	--

Conductas - Ord. de Servicio

Tipo de Orden	LABORATORIO		
No. Orden	2112034757	Prioridad:	NORMAL
Prestación:	901221	Cantidad:	2
Descripción:	HEMOCULTIVO AEROBIO POR METODO AUTOMATICO *		
Datos Clinicos de Importancia:	---		
Prioridad:	NORMAL		

CONDUCTAS - ORDENES DE MEDICAMENTOS - MEDICAMENTOS HOSPITALARIA

Descripción	Dosificación	Und. Medidas	c/horas	Total	Via Administración	Días Acumulados
ACICLOVIR 5 % UNGUENTO TOPICO	1	APLICACION	12	1	TOPICA	0
Observaciones EN LABIOS						

EVENTO 104

FECHA CONSULTA	TIPO CONSULTA	ORIGEN CONSULTA	AMBITO	CIUDAD	ESP
2021/11/30 08:15:44a.m.	--	INDEFINIDO	HOSPITALARIO	BOGOTA D.C.	HOSPITAL CENTRAL
No. HC FISICA					
14242542 PF00					

EVOLUCIÓN 55 - CAMA Nro. 608 A - FECHA EVOLUCIÓN 2021/12/07 03:31:59p.m.

INFORMACION DEL MEDICO				
TIPO IDENTIFICACION	Nro. IDENTIFICACION	NOMBRES Y APELLIDOS	ESPECIALIDAD	SUBESPECIALIDAD
CEDULA CIUD.	80057861	YHONNY ROBERTO CARDENAS RODRIGUEZ	HEMATOONCOLOGIA	HEMATOLOGIA

ANAMNESIS - ENFERMEDAD ACTUAL

ANAMNESIS REVISIÓN POR SISTEMAS

Descripción	Pregunta Nombre	Respuesta	Observaciones
GENERALES	GENERAL	No	XF

IDENTIFICACION						
Nro. HC	TP. IDENTIFICA	Nro. IDENTIFICA	NOMBRES Y APELLIDOS	SEXO	FECHA NAC	EDAD ACTUAL
14242542	CEDULA CIUD.	14242542	JORGE BUITRAGO MAHECHA	MASCULINO	1962/09/23	59 A?os 4 Meses 18 Dias

ANAMNESIS	
Finalidad de la consulta	ALTERACIONES DEL ADULTO
Causa Externa	ENFERMEDAD GENERAL
Programa	--
EVOLUCIÓN	

SUBJETIVO

HEMATOLOGÍA.  
HOMBRE CON DIAGNÓSTICOS DE:  
- ENFERMEDAD METASTÁSICA ÓSEA LÍTICA PRIMARIO A ESTABLECER.  
- CA DE TIROIDES?.  
- MIELOMA MULTIPLE?.  
- HIPERPLASIA PROSTÁTICA.  
- RADICULOPATIA.  
- HIPOTIROIDISMO EN SUPLENCIA.  
- SECUELAS DE ACV MS.

OBJETIVO

NOTA PROCEDIMIENTO - ASPIRADO BIOPSIA MÉDULA ÓSEA:

PREVIA FIRMA DE CONSENTIMIENTO INFORMADO, BAJO ANESTESIA LOCAL CON LIDOCAÍNA 2% SIN ADRENALINA, SE PROCEDE CON PUNCIÓN DE ESPINA ILIACA POSTERO-SUPE RIOR IZQUIERDA CON AGUJAS DE ASPIRADO Y "TRUE CUT" PARA MÉDULA ÓSEA. SE OBTIENEN MUESTRAS PARA EXTENDIDOS, CITOMETRÍA DE FLUJO, GENÉTICA Y HUESO MEDULAR PARA INMUNOHISTOQUÍMICA. SE CUBRE CON TÉCNICA ASÉPTICA Y HEMOSTÁTICA. NO COMPLICACIONES AGUDAS.

ANALISIS

- QUEDA PENDIENTE DE REPORTES DE MÉDULA ÓSEA Y DEL COMPONENTE MONOCLONAL. ESSTO PUEDE TARDAR HASTA 3 SEMANAS, POR LO CUAL PODRÁ EVALUARSE POR CONSULTA EXTERNA DE HEMATOLOGÍA.

DIAGNOSTICOS

PRINCIPAL	Código	DESCRIPCION	TIPO	EJE	EST INF. NOSOCOMIAL
NO	R074	DOLOR EN EL PECHO NO ESPECIFICADO	IMPRESION	--	--
SI	D480	TUMOR COMPORTAMIENTO INCIERTO O DESCONOCIDO DEL HUESO Y CARTILAGO ARTI	IMPRESION	--	--

Conductas - Ord. de Servicio

Tipo de Orden		PATOLOGIA	
No. Orden	2112000779	Prioridad:	NORMAL
Prestación:	898101	Cantidad:	1
Descripción:	ESTUDIO DE COLORACION BASICA EN BIOPSIA +		
Datos Clinicos de Importancia:		PACIENTE CON SOSPECHA DE MIELOMA MÚLTIPLE POR LESIONES ÓSEA LÍTICAS EN ESTUDIO.	
Prioridad:	NORMAL		
Prestación:	898102	Cantidad:	1
Descripción:	ESTUDIO DE COLORACION HISTOQUIMICA EN BIOPSIA +		
Datos Clinicos de Importancia:		PACIENTE CON SOSPECHA DE MIELOMA MÚLTIPLE POR LESIONES ÓSEA LÍTICAS EN ESTUDIO.	
Prioridad:	NORMAL		
Prestación:	898103	Cantidad:	1

IDENTIFICACION

Nro. HC	TP. IDENTIFICA	Nro. IDENTIFICA	NOMBRES Y APELLIDOS	SEXO	FECHA NAC	EDAD ACTUAL
14242542	CEDULA CIUD.	14242542	JORGE BUITRAGO MAHECHA	MASCULINO	1962/09/23	59 A?os 4 Meses 18 Dias

Descripción:

ESTUDIO DE COLORACION INMUNOHISTOQUIMICA EN BIOPSIA +

Datos Clinicos de Importancia:

PACIENTE CON SOSPECHA DE MIELOMA MÚLTIPLE POR LESIONES ÓSEA LÍTICAS EN ESTUDIO.

Prioridad:

NORMAL

CONDUCTAS ORDENES DE MEDICAMENTOS - MEDICAMENTOS AMBULATORIA

Descripción	Presentación	Dosis	Cantidad	Autorización
LIDOCAINA HCL SIN EPINEFRINA SIN PRESERVANTE 2 % (10ML)	SOLUCION INYECTABLE/1-AMPOL LA	PARA BIOPSIA DE MÉDULA ÓSEA.	2	NO.REQ. AUT.

Conductas - Procedimientos

Descripción del Procedimiento

\*\*BIOPSIA DE HUESO EN SITIO NO ESPECIFICADO, VIA PERCUTANEA

Cantidad

1

Diagnóstico Principal

ENFERMEDAD DE LA SANGRE Y DE LOS ORGANOS HEMATOPOYECTICOS NO ESPECIFI

Diagnóstico Relacionado

SIN DIAGNOSTICO

Diagnóstico Complicación

SIN DIAGNOSTICO

Finalidad

DIAGNOSTICO

Lugar Realización

Sala de Procedimientos

Material Enviado

Si

Laboratorio

No

Patología

Si

Otro

No

Tipo de Anestesia

LOCAL

DESCRIPCIÓN:

..

COMPLICACIONES:

.

Descripción del Procedimiento

\*\*ESTUDIO DE COLORACION BASICA DE ASPIRADO DE MEDULA OSEA (MIELOGRAMA)

Cantidad

1

Diagnóstico Principal

ENFERMEDAD DE LA SANGRE Y DE LOS ORGANOS HEMATOPOYECTICOS NO ESPECIFI

Diagnóstico Relacionado

SIN DIAGNOSTICO

Diagnóstico Complicación

SIN DIAGNOSTICO

Finalidad

DIAGNOSTICO

Lugar Realización

Sala de Procedimientos

Material Enviado

Si

Laboratorio

No

Patología

Si

Otro

No

Tipo de Anestesia

LOCAL

DESCRIPCIÓN:

.

COMPLICACIONES:

.

 <b>POLICIA NACIONAL</b>	<b>DIRECCIÓN DE SANIDAD</b>  <b>HISTORIA CLÍNICA</b>	<b>FECHA DE IMPRESIÓN</b> 10 Febrero 2022  Folio No. 180 de 264
---	--	--

IDENTIFICACION						
Nro. HC	TP. IDENTIFICA	Nro. IDENTIFICA	NOMBRES Y APELLIDOS	SEXO	FECHA NAC	EDAD ACTUAL
14242542	CEDULA CIUD.	14242542	JORGE BUITRAGO MAHECHA	MASCULINO	1962/09/23	59 A?os 4 Meses 18 Dias
FECHA CONSULTA	TIPO CONSULTA	ORIGEN CONSULTA	AMBITO	CIUDAD	ESP	
2021/11/30 08:15:44a.m.	--	INDEFINIDO	HOSPITALARIO	BOGOTA D.C.	HOSPITAL CENTRAL	
<b>No. HC FISICA</b> 14242542 PF00						
EVOLUCIÓN 56 - CAMA Nro. 608 A - FECHA EVOLUCIÓN 2021/12/07 03:35:43p.m.						

INFORMACION DEL MEDICO				
TIPO IDENTIFICACION	Nro. IDENTIFICACION	NOMBRES Y APELLIDOS	ESPECIALIDAD	SUBESPECIALIDAD
CEDULA CIUD.	1014240065	JULIAN DAVID VELASCO GOMEZ	MEDICINA GENERAL	MEDICINA GENERAL

ANAMNESIS	
Finalidad de la consulta	ALTERACIONES DEL ADULTO
Causa Externa	ENFERMEDAD GENERAL
Programa	--
EVOLUCIÓN	

SUBJETIVO

SE CORRIGE ORDEN DE BIOPSIA GUIADA POR TAC DE LESION LITICA EN HUESO ILIACO IZQUIERDO

DIAGNOSTICOS					
PRINCIPAL	Código	DESCRIPCION	TIPO	EJE	EST INF. NOSOCOMIAL
NO	R074	DOLOR EN EL PECHO NO ESPECIFICADO	IMPRESION	--	--
SI	D480	TUMOR COMPORTAMIENTO INCIERTO O DESCONOCIDO DEL HUESO Y CARTILAGO ARTI	IMPRESION	--	--

Conductas - Ord. de Servicio	
Tipo de Orden	IMAGENES
No. Orden	2112009613
Prioridad:	NORMAL
Prestación:	879990B
Cantidad:	1
Descripción:	**TOMOGRAFIA COMPUTADA COMO GUIA PARA PROCEDIMIENTOS
Datos Clinicos de Importancia:	BIOPSIA GUIADA POR TAC DE LESION LITICA EN HUESO ILIACO IZQUIERDO PACIENTE CON ENFERMEDAD LITICA OSEA SOSPECHOSA DE METASTASIS VS MIELOMA MULTIPLE
Prioridad:	NORMAL

EVENTO 104						
FECHA CONSULTA	TIPO CONSULTA	ORIGEN CONSULTA	AMBITO	CIUDAD	ESP	
2021/11/30 08:15:44a.m.	--	INDEFINIDO	HOSPITALARIO	BOGOTA D.C.	HOSPITAL CENTRAL	
<b>No. HC FISICA</b> 14242542 PF00						
EVOLUCIÓN 57 - CAMA Nro. 608 A - FECHA EVOLUCIÓN 2021/12/07 06:47:53p.m.						

INFORMACION DEL MEDICO				
TIPO IDENTIFICACION	Nro. IDENTIFICACION	NOMBRES Y APELLIDOS	ESPECIALIDAD	SUBESPECIALIDAD
CEDULA CIUD.	1014240065	JULIAN DAVID VELASCO GOMEZ	MEDICINA GENERAL	MEDICINA GENERAL
ANAMNESIS				
Finalidad de la consulta	ALTERACIONES DEL ADULTO			
Causa Externa	ENFERMEDAD GENERAL			
Programa	--			
EVOLUCIÓN				



 <b>POLICIA NACIONAL</b>	<div><b>DIRECCIÓN DE SANIDAD</b></div> <div>HISTORIA CLÍNICA</div>	<b>FECHA DE IMPRESIÓN</b> 10 Febrero 2022 Folio No. 181 de 264
---	--	--

IDENTIFICACION						
Nro. HC	TP. IDENTIFICA	Nro. IDENTIFICA	NOMBRES Y APELLIDOS	SEXO	FECHA NAC	EDAD ACTUAL
14242542	CEDULA CIUD.	14242542	JORGE BUITRAGO MAHECHA	MASCULINO	1962/09/23	59 A?os 4 Meses 18 Dias

SUBJETIVO

SE ANEXA ORDEN DE PATOLOGIA Y EPICRISIS PARA LA BIOPSIA GUIADA POR TAC

DIAGNOSTICOS					
PRINCIPAL	Código	DESCRIPCION	TIPO	EJE	EST INF. NOSOCOMIAL
NO	R074	DOLOR EN EL PECHO NO ESPECIFICADO	IMPRESION	--	--
SI	D480	TUMOR COMPORTAMIENTO INCIERTO O DESCONOCIDO DEL HUESO Y CARTILAGO ARTI	IMPRESION	--	--

Conductas - Ord. de Servicio

Tipo de Orden	PATOLOGIA				
No. Orden	2112000801	Prioridad:	NORMAL		
Prestación:	898101	Cantidad:	1		
Descripción:	ESTUDIO DE COLORACION BASICA EN BIOPSIA +				
Datos Clinicos de Importancia:	PACIENTE CON MULTIPLES LESIONES LITICAS OSEAS CON SOSPECHA DE ENFERMEDAD METASTASICA VS MIELOMA MULTIPLE				
Prioridad:	NORMAL				
Prestación:	898103	Cantidad:	1		
Descripción:	ESTUDIO DE COLORACION INMUNOHISTOQUIMICA EN BIOPSIA +				
Datos Clinicos de Importancia:	PACIENTE CON MULTIPLES LESIONES LITICAS OSEAS CON SOSPECHA DE ENFERMEDAD METASTASICA VS MIELOMA MULTIPLE				
Prioridad:	NORMAL				

EVENTO 104						
FECHA CONSULTA	TIPO CONSULTA	ORIGEN CONSULTA	AMBITO	CIUDAD	ESP	
2021/11/30 08:15:44a.m.	--	INDEFINIDO	HOSPITALARIO	BOGOTA D.C.	HOSPITAL CENTRAL	
No. HC FISICA						
14242542 PF00						

EVOLUCIÓN 58 - CAMA Nro. 608 A - FECHA EVOLUCIÓN 2021/12/08 11:31:09a.m.

INFORMACION DEL MEDICO				
TIPO IDENTIFICACION	Nro. IDENTIFICACION	NOMBRES Y APELLIDOS	ESPECIALIDAD	SUBESPECIALIDAD
CEDULA CIUD.	1016055847	HELBERT MAURICIO RUIZ HERNANDEZ	MEDICINA GENERAL	MEDICINA GENERAL

ANAMNESIS	
Finalidad de la consulta	ALTERACIONES DEL ADULTO
Causa Externa	ENFERMEDAD GENERAL
Programa	--
EVOLUCIÓN	

SUBJETIVO

608A\*\*\*  
EVOLUCION MEDICINA GENERAL  
JORGE BUITRAGO MAHECHA.  
CC. 14242542

PACIENTE MASCULINO DE 59 AÑOS CON DIGANOSTICOS DE:



POLICIA NACIONAL

# DIRECCIÓN DE SANIDAD

## HISTORIA CLÍNICA

FECHA DE  
IMPRESIÓN

10 Febrero 2022

Folio No. 182 de 264

### IDENTIFICACION

Nro. HC	TP. IDENTIFICA	Nro. IDENTIFICA	NOMBRES Y APELLIDOS	SEXO	FECHA NAC	EDAD ACTUAL
14242542	CEDULA CIUD.	14242542	JORGE BUITRAGO MAHECHA	MASCULINO	1962/09/23	59 A?os 4 Meses 18 Dias

- ENFERMEDAD METASTÁSICA ÓSEA LÍTICA PRIMARIO A ESTABLECER.

-- CA DE TIROIDES?.

-- MIELOMA MULTIPLE?.

- FLEBITIS INFECC IOSA MSI

- HIPERPLASIA PROSTÁTICA.

- RADICULOPATIA.

- HIPOTIROIDISMO EN SUPLENCIA.

- SECUELAS DE ACV MS.

PACIENTE AL MOMENTO DE LA VALORACION SOLO QUIEN REFIERE ADECUADO PATRON DEL SUEÑO Y ALIEMNTACION, TOLERANDO ADECUADAMENTE LA VIA ORAL, DIURE SIS Y DEPOSICIONES POSITIVAS, REFIERE EJORIA DEL EDEMA DE MIEMBRO SUPERIOR IZQUIERDO, REFIERE ADECUADO CONTROL DEL DOLOR EN REGION DE LA BIOPSIA, NO REFIERE AL MOMENTO OTRA SINTOMATOLOGIA ASOCIADA A CUADRO CLINICO.

### OBJETIVO

BUEN ESTADO GENERAL, ALERTA, HIDRATADO TA: 146/96 MMHG FC:73 LATIDOS/MIN; FR: 22 VENTILACIONES/MIN; SAT: 93 % AMBIENTE, T: 36°C NORMOCEFALO, MUCOSA ORAL HUMEDA, CONJUNTIVAS NORMOCROMICAS, ESCLERAS CONJUNTIVAS ANICTERICAS, CUELLO MOVIL SIN ADENOPATIAS PA LPABLES, SIN INGURGITACION YUGULAR, NO PRESENTA DOLOR, NO PRESENCIA DE NODULOS. TORAX: SIMETRICO, NORMO-EXPANSIBLE, SIN SIGNOS DE DIFICULTAD RESPIRATORIA, RUIDOS ULMONARES CON MURMULLO VESICULAR CONSERVADO, SIN AGREGADOS, RUIDOS CARDIACOS RITMICOS SIN SOPLOS O AGREGADOS A LA PALPACIÓN DE COSTILLAS FLOTANTES DOLOR.ABDOMEN: BLANDO, DEPRESIBLE, DOLOROSO A LA PALPACIÓN, PERISTALTISMO AUMENTADAS,SIN SIGNOS DE IRRITACION PERITONEAL. EXTREMIDADES: EDEMA Y RUBOR QUE SE EXTIENDE EN DORSO DE MANO Y ANTEBRAZO IZ Q, ADECUADA PERFUSION DISTAL, LLENADO CAPILAR <2 SEG. NEUROLOGICO: CONSCIENTE, ALERTA, ORIENTADO EN SUS TRES ESFERAS, PARES CRANEALES INDEMNES, GLASGOW 15/15, BUENA ORIENTANCION EN LAS TRES ESFERAS, SIN DEFICIT MOTOR NI SENSITIVO APARENTE Y SIN SIGNOS DE FOCALIZACION.

### \*\*\*\*\*PARACLINICOS\*\*\*\*\*

06/12/2021 LEU 9340 HB 13.6 HTO 39 PLAQQ 176.000

PCR 115 PROCALCITONINA 3.5

.

30/11/2021

- T4 TOTAL TETRAYODOTIRONINA 8.06 UG/DL NORMAL

- EXTENDIDO DE SANGRE PERIFERICA: NEUTROFILOS 61% LINF 32% MONOCIT OS 5% EOSINOFILOS 2% SERIE ROJA CON ANISOCITOSIS RECUENTO PLAQUETARIO 222.000

- CUADRO HEMATICO WBC: 5320 NEU 3.150 LINF 1.650 HB 14.40 HTO 42.60 PLQ 222.000

- PERFIL TIROIDEO : T4 L 1.38 TSH 3.20

- ANTIGENO ESPECIFICO DE LA PROSTATA: 1.01 (NEGATIVO)

- ACIDO URICO 4.10

- PERFIL HEPATICO BT 0.76 BD 0.26 BI 0.50 LDH 146 ALT 22 AST 13 ALBUMINA 4.18

- PERFIL RENAL: CREATININA 0.80 BUN 12.60

- ELECTROLITOS: CALCIO 8.40 MAGNESIO 1.85 POTASIO 4.07 SODIO 136

### \*\*\*\*\*IMAGENES/PROCEDIMIENTOS\*\*\*\*\*

06/ 12/2021COLONOSCOPIA: HEMORROIDES INTERNAS G IPANDIVERTICULITIS INCIPIENTE

06/12/2021 DOPPLER MSI: SIN TROMBOSIS VENOSA SUPERFICIAL NI PROFUNDA

01/12/2021: SERIE OSEA HUESOS LARGOS: LESIÓN LÍTICA INESPECIFICA EN LA REGION PARIETAL SIN EVIDENCIA DE LE SIONES TIPICAS DE MIELOMA MULTIPLE. LESIÓN LÍTICA DE HUESO ILIACO IZQUIERDO

02/12/2021

ESOFAGOGASTRODUODENOSCOPIA:

ESOFAGO: MUCOSAY PERISTALTISMO NORMAL.



POLICIA NACIONAL

# DIRECCIÓN DE SANIDAD

## HISTORIA CLÍNICA

FECHA DE  
IMPRESIÓN

10 Febrero 2022

Folio No. 183 de 264

### IDENTIFICACION

Nro. HC	TP. IDENTIFICA	Nro. IDENTIFICA	NOMBRES Y APELLIDOS	SEXO	FECHA NAC	EDAD ACTUAL
14242542	CEDULA CIUD.	14242542	JORGE BUITRAGO MAHECHA	MASCULINO	1962/09/23	59 Años 4 Meses 18 Dias

ESTÓMAGO: LAGO MUCOSO CLARO, MUCOSA FUNDO CORPORAL NORMAL, ANTRO CON ERITEMAS FOCALES.

DUODENO : MUCOSA HASTA LA SEGUNDA PORCION NORMAL.

DIAGNOSTICO: 1. GASTRITIS ERITEMATOSA ANTRAL.

30/11/2021

- TAC DE TÓRAX CONTRASTADO: Opinión: Nódulo tiroideo derecho a valorar con ecografía complementaria. Imágenes de apariencia lítica en columna dorsal, c onsiderar realización de gammagrafía ósea complementaria.

- TAC DE ABDOMEN CONTRASTADO: Próstata prominente. Hígado graso difuso.

Enfermedad diverticular del colon sin cambios inflamatorios. Lesiones óseas de apariencia lítica con compromiso de columna e iliacos, de apariencia neoplásica secundaria, considerar gamagrafía ósea complementaria.

- TAC DE CUELLO: Nódulo en lóbulo tiroideo derecho, requiere valoración complementaria con estudio ecográfico.

Lesiones de apariencia lítica en columna cervical y dorsal, de sugieren origen neoplásico secundario.

30/11/2021

- ULTRASONOGRAFIA DIAGNOSTICA DE TIROIDES

NODULOS DESCRITO A NIVEL DEL ISTMO Y EL LOBULO DERECHO DE MAS PROBABLE ORIGEN DE BOCIO. SE RECOMIENDO BIOPSIA DEL NODULO DE TAMAÑO EN EL LOBULO D ERECHO. AREA DE MICROCALFICACIONES DESCRITAS EN EL LOBULO IZQUIERDO DE LA CUAL SE RECOMIENDA BIOPSIA COMPLEMENTARIA, PEQUEÑO QUISTE TIROGLOSO

- TOMOGRAFIA COMPUTADA DE TORAX SIMPLE

IMÁGENES DE APARIENCIA LÍTICA SECUNDARIA QUE COMPROMETEN LOS CUERPO S VERTEBRALES, ELEMENTOS, POSTERIORES Y MANUBRIO ESTERNAL A CORRELACIONAR CON ESTUDIOS COMPLEMENTARIOS. NÓDULO TIROIDEO PARA CUAL SE RECOMIENDA ESTUDIO COMPLEMENTARIO CON ECOGRAFIA.

29/11/2021

RADIOGRAFIA DE COLUMNA LUMBOSACRA: DISCRETA ACTITUD ESCOLI OTICA DE VERTICE DERECHO CON ANGULO DE COBB 6 GRADOS, DISMINUCION DE ESPACIOS DISCALES INTERVERTEBRALES L3-L4, L4- L5 Y L5-S1, OSTEOFITOS MARGINALES

RADIOGRAFIA DE REJA COSTAL

CALCIFICACION DE LOS ULTIMOS ARCOS COSTALES LAS ESTRUCTURAS OSEAS SON DE A SPECTO RADIOGRAFICO NORMAL SIN EVIDENCIA DE LESIONES TRAUMATICAS NI EXPANSIVAS. TEJIDO BLANDOS SIN ALTERACIONES

BIOPSIA

01/12/2021 ACAF SOSPECHOSO MALIGNIDAD CATEGORIAIA BETHESDA 5

### ANALISIS

PACIENTE DE 54 AÑOS CON DIAGNÓSTICO DE ENFERMEDAD METASTÁSICA ÓSEA LÍTICA SIN PRIMARIO CONOCIDO, BAJA SOSPECHA DE MIELOMA ANTE REPORTE DE SERIE ÓSEA SIN LESIONES SUGESTIVAS DE MIELOMA, SIN ANEMIA NI FALLA RENAL. REPORTE DE ESOFAGODUODENOSCOPIA QUE EVIDEN CIA GASTRITIS ERITEMATOSA ANTRAL, COLONOSCOPIA CON HEMORROIDES INT G I Y PANDIVERTICULITIS, SIN HALLAZGOS ADICIONALES QUE INDIQUEN MALIGNIDAD.

VALORADO POR ESPECIADIAD DE CX DE CUELLO QUIEN INDICA CIRUGIA AMBULATORIA, POR EL MOMENTO YA CON TOMA DE BIOPS A DE MEDULA OSEA, POR AHORA CON ADEUCADO CONTROL DEL DOLOR, CON MEJORIA DEL DEDEMA DE MIMEMBRO SUPERIOR IZQUIERDO, CON MEJORIA DE LOS SIGNOS DE INFECCION LOCAL,AL MOMENTO DOPPLER SIN LESIONES O ALTERACIONES, POR EL MOMENTO SE ESPERARA REPORTE DE HEMOCU LTIVOS TOMADOS POR PICO FEBRIL Y SIGNOS DE INFECCION DE PIEL EN TEJIDOS BLANDOS, POR AHORA SE CONTINUA MANEJO MEDICO INSTAURADO, SE EXPLICA DE FORMA CLARA A PACIENTE CONDUCTA A SEGUIR, QUIEN REFIERE ENTENDER Y ACEPTAR.

PLAN:



## HISTORIA CLÍNICA

Folio No. 184 de 264

Nro. HC	TP. IDENTIFICA	Nro. IDENTIFICA	NOMBRES Y APELLIDOS	SEXO	FECHA NAC	EDAD ACTUAL
14242542	CEDULA CIUD.	14242542	JORGE BUITRAGO MAHECHA	MASCULINO	1962/09/23	59 Años 4 Meses 18 Dias

- HOSPITALIZACION POR MEDICINA INTERNA
- DIETA NORMAL
- SOLUCION SALINA 0.9% 60 CC/HORA
- VANCOMICINA 1 G IV C 12 H FI 07/12/2021
- ACETAMINOFEN + CODEINA 1 TBTA CADA 8 HORAS
- LEVOTIROXINA 75 MCG DIA
- DALTEPARINA 5000 AL DIA
- OMEPRAZOL 20 MG DIA
- CSV -AC
- PENDIENTE HEMOCULTIVOS
- PENDIENTE ELECTROFORESIS DE PROTEINAS, CADENAS LIVIANAS KAPPA Y LAMBDA.
- PENDIENTE REPORTE DE PATOLOGÍA BIOPSIA ANTRAL 02/12/2021.

PRINCIPAL	Código	DESCRIPCION	TIPO	EJE	EST INF. NOSOCOMIAL
NO	R074	DOLOR EN EL PECHO NO ESPECIFICADO	IMPRESION	--	--
SI	D480	TUMOR COMPORTAMIENTO INCIERTO O DESCONOCIDO DEL HUESO Y CARTILAGO ARTI	IMPRESION	--	--

Descripción	Dosificación	Und. Medidas	c/horas	Total	Vía Administración	Días Acumulados
OMEPRAZOL 20 MG	1	CAPSULAS	24	1	ORAL	7
<b>Observaciones</b> --						
VANCOMICINA CLORHIDRATO 500 mg INYECTABLE	1000	MG	12	4	ENDOVENOSA PERIFERICA	1
<b>Observaciones</b> --						
ACETAMINOFEN X 500 MG	2	TABLETA	8	6	ORAL	0
<b>Observaciones</b> --						
L-TIROXINA SODICA 75 MCG	1	TABLETA	24	1	ORAL	8
<b>Observaciones</b> --						
SOLUCION SALINA NORMAL 0,9% 100 ML DE 100 MILILITRO BOLSA PARENTERAL	5	BOLSA	24	5	ENDOVENOSA PERIFERICA	2
<b>Observaciones</b> --						
SOLUCION SALINA NORMAL 0,9% BOLSA 250 ML	500	ML	10	5	ENDOVENOSA PERIFERICA	2
<b>Observaciones</b> --						
HEPARINA DE BAJO P.M. (4000-6001 U.I.). DE 5000 UI	1	JER. PRELLENA	24	1	SUBCUTANEA	7
<b>Observaciones</b> --						

 <b>POLICIA NACIONAL</b>	<b>DIRECCIÓN DE SANIDAD</b>  <b>HISTORIA CLÍNICA</b>	<b>FECHA DE IMPRESIÓN</b> 10 Febrero 2022  Folio No. 185 de 264
---	--	--

IDENTIFICACION						
Nro. HC	TP. IDENTIFICA	Nro. IDENTIFICA	NOMBRES Y APELLIDOS	SEXO	FECHA NAC	EDAD ACTUAL
14242542	CEDULA CIUD.	14242542	JORGE BUITRAGO MAHECHA	MASCULINO	1962/09/23	59 A?os 4 Meses 18 Dias

EVENTO 104						
FECHA CONSULTA	TIPO CONSULTA	ORIGEN CONSULTA	AMBITO	CIUDAD	ESP	
2021/11/30 08:15:44a.m.	--	INDEFINIDO	HOSPITALARIO	BOGOTA D.C.	HOSPITAL CENTRAL	
No. HC FISICA						
14242542 PF00						

<b>EVOLUCIÓN 59 - CAMA Nro. 608 A - FECHA EVOLUCIÓN 2021/12/09 09:27:54a.m.</b>
---

INFORMACION DEL MEDICO				
TIPO IDENTIFICACION	Nro. IDENTIFICACION	NOMBRES Y APELLIDOS	ESPECIALIDAD	SUBESPECIALIDAD
CEDULA CIUD.	1116544479	ELIANA SOFIA MANOSALVA HOLGUIN	MEDICINA INTERNA	MEDICINA INTERNA

ANAMNESIS MOTIVO CONSULTA

ANAMNESIS - ENFERMEDAD ACTUAL

ANAMNESIS REVISIÓN POR SISTEMAS

Descripción	Pregunta Nombre	Respuesta	Observaciones
GENERALES	GENERAL	No	--

ANAMNESIS	
Finalidad de la consulta	ALTERACIONES DEL ADULTO
Causa Externa	ENFERMEDAD GENERAL
Programa	--
EVOLUCIÓN	

SUBJETIVO

REVISION HC

OBJETIVO

ANALISIS

DIAGNOSTICOS

PRINCIPAL	Código	DESCRIPCION	TIPO	EJE	EST INF. NOSOCOMIAL
NO	R074	DOLOR EN EL PECHO NO ESPECIFICADO	IMPRESION	--	--
SI	D480	TUMOR COMPORTAMIENTO INCIERTO O DESCONOCIDO DEL HUESO Y CARTILAGO ARTI	IMPRESION	--	--

EVENTO 104						
FECHA CONSULTA	TIPO CONSULTA	ORIGEN CONSULTA	AMBITO	CIUDAD	ESP	
2021/11/30 08:15:44a.m.	--	INDEFINIDO	HOSPITALARIO	BOGOTA D.C.	HOSPITAL CENTRAL	
No. HC FISICA						
14242542 PF00						
<b>EVOLUCIÓN 60 - CAMA Nro. 608 A - FECHA EVOLUCIÓN 2021/12/09 09:57:04a.m.</b>						

INFORMACION DEL MEDICO				
TIPO IDENTIFICACION	Nro. IDENTIFICACION	NOMBRES Y APELLIDOS	ESPECIALIDAD	SUBESPECIALIDAD
CEDULA CIUD.	1016055847	HELBERT MAURICIO RUIZ HERNANDEZ	MEDICINA GENERAL	MEDICINA GENERAL



POLICIA NACIONAL

# DIRECCIÓN DE SANIDAD

## HISTORIA CLÍNICA

FECHA DE  
IMPRESIÓN

10 Febrero 2022

Folio No. 186 de 264

### IDENTIFICACION

Nro. HC	TP. IDENTIFICA	Nro. IDENTIFICA	NOMBRES Y APELLIDOS	SEXO	FECHA NAC	EDAD ACTUAL
14242542	CEDULA CIUD.	14242542	JORGE BUITRAGO MAHECHA	MASCULINO	1962/09/23	59 Años 4 Meses 18 Dias

### ANAMNESIS

Finalidad de la consulta ALTERACIONES DEL ADULTO

Causa Externa ENFERMEDAD GENERAL

Programa --

### EVOLUCIÓN

### SUBJETIVO

608A\*  
EVOLUCION MEDICINA GENERAL  
JORGE BUITRAGO MAHECHA.  
CC. 14242542

PACIENTE MASCULINO DE 59 AÑOS CON DIGANOSTICOS DE:

- ENFERMEDAD METASTÁSICA ÓSEA LÍTICA PRIMARIO A ESTABLECER.
- CA DE TIROIDES?.
- MIELOMA MULTIPLE?.
- FLEBITIS INFECCIO SA MSI
- HIPERPLASIA PROSTÁTICA.
- RADICULOPATIA.
- HIPOTIROIDISMO EN SUPLENCIA.
- SECUELAS DE ACV MS.

PACIENTE AL MOMENTO DE LA VALORACION SOLO QUIEN REFIERE ADECUADO PATRON DEL SUEÑO Y ALIMENTACION, TOLERANDO ADECUADAMENTE LA VIA ORAL, DIURESIS Y DEPOSICIONES POSITIVAS, REFIERE MEJORIA DEL EDEMA EN BRAZO, NO REFIERE PICOS FEBRILES, REFIERE ADECUADA MODULACION DEL DOLOR.

### OBJETIVO

BUEN ESTADO GENERAL, ALERTA, HIDRATADO TA: 121/54 MMHG FC:74 LATIDOS/MIN; FR: 18 VENTILACIONES/MIN; SAT: 92% AMBIENTE, T:36°C NORMOCEFALO, MUCOSA ORAL HUMEDA, CONJUNTIVAS NORMOCROMICAS, ESCLERAS CONJUNTIVAS ANICTERICAS, CUELLO MOVIL SIN ADENOPATIAS PALPABLES, SIN INGURGITACION YUGULAR, NO PRESENTA DOLOR, NO PRESENCIA DE NODULOS. TORAX: SIMETRICO, NORMO-EXPANSIBLE, SIN SIGNOS DE DIFICULTAD RESPIRATORIA, RUIDOS ULMONARES CON MURMULLO VESICULAR CONSERVADO, SIN AGREGADOS, RUIDOS CARDIACOS RITMICOS SIN SOPLOS O AGREGADOS A LA PALPACIÓN DE COSTILLAS FLOTANTES DOLOR.ABDOMEN: BLANDO, DEPRESIBLE, DOLOROSO A LA PALPACIÓN, PERISTALTISMO AUMENTADAS,SIN SIGNOS DE IRRITACION PERITONEAL. EXTREMIDADES: EDEMA Y RUBOR QUE SE EXTIENDE EN DORSO DE MANO Y ANTEBRAZO IZQ, ADECUADA PERFUSION DISTAL, LLENADO CAPILAR <2 SEG. NEUROLOGICO: CONSCIENTE, ALERTA, ORIENTADO EN SUS TRES ESFERAS, PARES CRANEALES INDEMNES, GLASGOW 15/15, BUENA ORIENTANCION EN LAS TRES ESFERAS, SIN DEFICIT MOTOR NI SENSITIVO APARENTE Y SIN SIGNOS DE FOCALIZACION.

### \*\*\*\*\*PARACLINICOS\*\*\*\*\*

06/12/2021 LEU 9340 HB 13.6 HTO 39 PLAQQ 176.000  
PCR 115 PROCALCITONINA 3.5

30/11/2021

- T4 TOTAL TETRAYODOTIRONINA 8.06 UG/DL NORMAL
- EXTENDIDO DE SANGRE PERIFERICA: NEUTROFILOS 61% LINF 32% MONOCITOS 5% EOSINOFILOS 2% SERIE ROJA CON ANISOCITOSIS RECUENTO PLAQUETARIO 222.000
- CUADRO HEMATICO WBC: 5320 NEU 3.150 LINF 1.650 HB 14.40 HTO 42.60 PLQ 222.000
- PERFIL TIROIDEO : T4 L 1.38 TSH 3.20
- ANTIGENO ESPECIFICO DE LA PROSTATA: 1.01 (NEGATIVO)



POLICIA NACIONAL

# DIRECCIÓN DE SANIDAD

## HISTORIA CLÍNICA

FECHA DE  
IMPRESIÓN

10 Febrero 2022

Folio No. 187 de 264

### IDENTIFICACION

Nro. HC	TP. IDENTIFICA	Nro. IDENTIFICA	NOMBRES Y APELLIDOS	SEXO	FECHA NAC	EDAD ACTUAL
14242542	CEDULA CIUD.	14242542	JORGE BUITRAGO MAHECHA	MASCULINO	1962/09/23	59 Años 4 Meses 18 Dias

- ACIDO URICO 4.10
- PERFIL HEPATICO BT 0.76 BD 0.26 BI 0.50 LDH 146 ALT 22 AST 13 ALBUMINA 4.18
- PERFIL RENAL: CREATININA 0.80 BUN 12.60
- ELECTROLITOS: CALCIO 8.40 MAGNESIO 1.85 POTASIO 4.07 SODIO 136

\*\*\*\*\*IMAGENES/PROCEDIMIENTOS\*\*\*\*\*

06/12 /2021COLONOSCOPIA: HEMORROIDES INTERNAS G IPANDIVERTICULITIS INCIPIENTE

06/12/2021 DOPPLER MSI: SIN TROMBOSIS VENOSA SUPERFICIAL NI PROFUNDA

01/12/2021: SERIE OSEA HUESOS LARGOS: LESIÓN LÍTICA INESPECIFICA EN LA REGION PARIETAL SIN EVIDENCIA DE LESI ONES TIPICAS DE MIELOMA MULTIPLE. LESIÓN LÍTICA DE HUESO ILIACO IZQUIERDO

02/12/2021  
ESOFAGOGASTRODUODENOSCOPIA:  
ESOFAGO: MUCOSAY PERISTALTISMO NORMAL.  
ESTÓMAGO: LAGO MUCOSO CLARO, MUCOSA FUNDO CORPORAL NORMAL, ANTRO CON ERITEMAS FOCALES.  
DUODENO: MUCOSA HASTA LA SEGUNDA PORCION NORMAL.  
DIAGNOSTICO: 1. GASTRITIS ERITEMATOSA ANTRAL.

30/11/2021  
- TAC DE TÓRAX CONTRASTADO: Opinión: Nódulo tiroideo derecho a valorar con ecografía complementaria. Imágenes de apariencia lítica en columna dorsal, con siderar realización de gammagrafía ósea complementaria.  
- TAC DE ABDOMEN CONTRASTADO: Próstata prominente. Hígado graso difuso.  
Enfermedad diverticular del colon sin cambios inflamatorios. Lesiones óseas de apariencia lítica con compromiso de columna e iliacos, de apariencia neoplásica secundaria, considerar gamagrafía ósea complementaria.  
- TAC DE CUELLO: Nódulo en lóbulo tiroideo derecho, requiere valoración complementaria con estudio ecográfico.  
Lesiones de apariencia lítica en columna cervical y do rsal, de sugieren origen neoplásico secundario.

30/11/2021  
- ULTRASONOGRAFIA DIAGNOSTICA DE TIROIDES  
NODULOS DESCRITO A NIVEL DEL ISTMO Y EL LOBULO DERECHO DE MAS PROBABLE ORIGEN DE BOCIO. SE RECOMIENDO BIOPSIA DEL NODULO DE TAMAÑO EN EL LOBULO DER ECHO. AREA DE MICROCALCIFICACIONES DESCRITAS EN EL LOBULO IZQUIERDO DE LA CUAL SE RECOMIENDA BIOPSIA COMPLEMENTARIA, PEQUEÑO QUISTE TIROGLOSO

- TOMOGRAFIA COMPUTADA DE TORAX SIMPLE  
IMÁGENES DE APARIENCIA LÍTICA SECUNDARIA QUE COMPROMETEN LOS CUERPOS VERTEBRALES, ELEMENTOS, POSTERIORES Y MANUBRIO ESTERNAL A CORRELACIONAR CON ESTUDIOS COMPLEMENTARIOS. NÓDULO TIROIDEO PARA CUAL SE RECOMIENDA ESTUDIO COMPLEMENTARIO CON ECOGRAFIA.

29/11/2021  
RADIOGRAFIA DE COLUMNA LUMBOSACRA: DISCRETA ACTITUD ESCOLIOT ICA DE VERTICE DERECHO CON ANGULO DE COBB 6 GRADOS, DISMINUCION DE ESPACIOS DISCALES INTERVERTEBRALES L3-L4, L4- L5 Y L5-S1, OSTEOFITOS MARGINALES

RADIOGRAFIA DE REJA COSTAL  
CALCIFICACION DE LOS ULTIMOS ARCOS COSTALES LAS ESTRUCTURAS OSEAS SON DE ASP ECTO RADIOGRAFICO NORMAL SIN EVIDENCIA DE LESIONES TRAUMATICAS NI EXPANSIVAS. TEJIDO BLANDOS SIN ALTERACIONES

BIOPSIA  
01/12/2021 ACAF SOSPECHOSO MALIGNIDAD CATEGORIAIA BETHESDA 5






## HISTORIA CLÍNICA

Folio No. 188 de 264

Nro. HC	TP. IDENTIFICA	Nro. IDENTIFICA	NOMBRES Y APELLIDOS	SEXO	FECHA NAC	EDAD ACTUAL
14242542	CEDULA CIUD.	14242542	JORGE BUITRAGO MAHECHA	MASCULINO	1962/09/23	59 Años 4 Meses 18 Dias

Descripción	Dosificación	Und. Medidas	c/horas	Total	Via Administración	Días Acumulados
OMEPRAZOL 20 MG	1	CAPSULAS	24	1	ORAL	8
<b>Observaciones</b> --						
VANCOMICINA CLORHIDRATO 500 mg INYECTABLE	1000	MG	12	4	ENDOVENOSA PERIFERICA	2
<b>Observaciones</b> --						
L-TIROXINA SODICA 75 MCG	1	TABLETA	24	1	ORAL	9
<b>Observaciones</b> --						
SOLUCION SALINA NORMAL 0,9% 100 ML DE 100 MILILITRO BOLSA PARENTERAL	5	BOLSA	24	5	ENDOVENOSA PERIFERICA	3
<b>Observaciones</b>						

 <b>POLICIA NACIONAL</b>	<div>DIRECCIÓN DE SANIDAD</div> <div>HISTORIA CLÍNICA</div>	<div>FECHA DE IMPRESIÓN</div> <div>10 Febrero 2022</div> <div>Folio No. 189 de 264</div>
---	---	--

IDENTIFICACION							
Nro. HC	TP. IDENTIFICA	Nro. IDENTIFICA	NOMBRES Y APELLIDOS		SEXO	FECHA NAC	EDAD ACTUAL
14242542	CEDULA CIUD.	14242542	JORGE BUITRAGO MAHECHA		MASCULINO	1962/09/23	59 A?os 4 Meses 18 Dias
--							
SOLUCION SALINA NORMAL 0,9% BOLSA 250 ML		500	ML	10	5	ENDOVENOSA PERIFERICA	3
Observaciones							
--							
ACETAMINOFEN 325 MG +CODEINA FOSFATO 30 MG TABLETAS		1	CAPSULA	8	3	ORAL	0
Observaciones							
--							

EVENTO 104
------------

FECHA CONSULTA	TIPO CONSULTA	ORIGEN CONSULTA	AMBITO	CIUDAD	ESP
2021/11/30 08:15:44a.m.	--	INDEFINIDO	HOSPITALARIO	BOGOTA D.C.	HOSPITAL CENTRAL
No. HC FISICA					
14242542 PF00					

EVOLUCIÓN 61 - CAMA Nro. 608 A - FECHA EVOLUCIÓN 2021/12/09 10:06:57a.m.
--

INFORMACION DEL MEDICO				
TIPO IDENTIFICACION	Nro. IDENTIFICACION	NOMBRES Y APELLIDOS	ESPECIALIDAD	SUBESPECIALIDAD
CEDULA CIUD.	1116544479	ELIANA SOFIA MANOSALVA HOLGUIN	MEDICINA INTERNA	MEDICINA INTERNA

ANAMNESIS MOTIVO CONSULTA

VER HC

ANAMNESIS - ENFERMEDAD ACTUAL

ANAMNESIS REVISIÓN POR SISTEMAS

Descripción	Pregunta Nombre	Respuesta	Observaciones
GENERALES	GENERAL	No	--

ANAMNESIS	
Finalidad de la consulta	ALTERACIONES DEL ADULTO
Causa Externa	ENFERMEDAD GENERAL
Programa	--

EVOLUCIÓN

SUBJETIVO

\*\*EVOLUCIÓN MEDICINA INTERNA\*\*  
JORGE BUITRAGO MAHECHA.  
CC. 14242542

PACIENTE MASCULINO DE 59 AÑOS CON DIGANOSTICOS DE:  
- ENFERMEDAD METASTÁSICA ÓSEA LÍTICA PRIMARIO A ESTABLECER.  
-- CA DE TIROIDES?.  
-- MIELOMA MULTIPLE?.  
- FLEBITIS INFECCIOSA MS I  
--CELULITIS MANO IZQ  
- HIPERPLASIA PROSTÁTICA.  
- RADICULOPATIA.  
- HIPOTIROIDISMO EN SUPLENCIA.



POLICIA NACIONAL

# DIRECCIÓN DE SANIDAD

## HISTORIA CLÍNICA

FECHA DE  
IMPRESIÓN

10 Febrero 2022

Folio No. 190 de 264

### IDENTIFICACION

Nro. HC	TP. IDENTIFICA	Nro. IDENTIFICA	NOMBRES Y APELLIDOS	SEXO	FECHA NAC	EDAD ACTUAL
14242542	CEDULA CIUD.	14242542	JORGE BUITRAGO MAHECHA	MASCULINO	1962/09/23	59 Años 4 Meses 18 Dias

- SECUELAS DE ACV MS.

-POP 08/12/2021 BIOPSIA MEDULA OSEA

S/ MEJORIA DE EDEMA EN MSI

### EXAMEN FISICO:

BUEN ESTADO GENERAL, ALERTA, HIDRATADO

TA: 121/54 MMHG FC:74 LATIDOS/MIN; FR: 18 VENTILACIONES/MIN; SAT: 91 % AMBIENTE, T: 36°C

CABEZA Y CUELLO:., NORMOCEFALO, MUCOSA ORAL HUMEDA, CONJUNTIVAS NORMOCROMICAS, ESCLERAS CONJUNTIVAS ANICTERICAS, CUELLO MOVIL SIN ADENOPATIAS PALPABLES, SIN INGURGITACION YUGULAR, NO PRESENTA DOLOR, NO PRESENCIA DE NODULOS.

TORAX: SIMETRICO, NORMO-EXPANSIBLE, SIN SIGNOS DE DIFICULTAD RESPIRATORIA, RUIDOS PULMONARES CON MURMULLO VESICULAR CONSERVADO, SIN AGREGADOS, RUIDOS CARDIACOS RITMICOS SIN SOPLOS O AGREGADOS A LA PALPACIÓN DE COSTILLAS FLOTANTES DOLOR .

ABDOMEN: BLANDO, DEPRESIBLE, DOLOROSO A LA PALPACIÓN, PERISTALTISMO AUMENTADAS,SIN SIGNOS DE IRRITACION PERITONEAL.

EXTREMIDADES: GRAN EDEMA Y RUBOR QUE SE EXTIENDE EN DORSO DE MANO Y ANTEBRAZO IZQ, ADECUADA PERFUSION DISTAL, LLENADO CAPILAR <2 SEG. NEUROLOGICO: CONSCIENTE, ALERTA, ORIENTADO EN SUS TRES ESFERAS, PARES CRANEALES INDEMNES, GLASGOW 15/15, BUENA ORIENTACION EN LAS TRES ESFERAS, SIN DEFICIT MOTOR NI SENSITIVO APARENTE Y SIN SIGNOS DE FOCALIZACION N.

### PARACLINICOS

06/12/2021 LEU 9340 HB 13.6 HTO 39 PLAQQ 176.000

PCR 115 PROCALCITONINA 3.5

30/11/2021

- T4 TOTAL TETRAYODOTIRONINA 8.06 UG/DL NORMAL

- EXTENDIDO DE SANGRE PERIFERICA: NEUTROFILOS 61% LINF 32% MONOCITOS 5% EOSINOFILOS 2% SERIE R OJA CON ANISOCITOSIS RECUENTO PLAQUETARIO 222.000

- CUADRO HEMATICO WBC: 5320 NEU 3.150 LINF 1.650 HB 14.40 HTO 42.60 PLQ 222.000

- PERFIL TIROIDEO : T4 L 1.38 TSH 3.20

- ANTIGENO ESPECIFICO DE LA PROSTATA: 1.01 (NEGATIVO)

- ACIDO URICO 4.10

- PERFIL HEPATICO BT 0.76 BD 0.26 BI 0.50 LDH 146 ALT 22 AST 13 ALBUMINA 4.18

- PERFIL RENAL: CREATININA 0.80 BUN 12.60

- ELECTROLITOS: CALCIO 8.40 MAGNESIO 1.85 POTASIO 4.07 SODIO 136

### IMAGENES/PROCEDIMIENTOS

06/12/2021COLONOSCOPIA: HEMORROIDES INTERNAS G IPANDIVERTICULITIS INCIPIENTE

06/12/2021 DOPPLER MSI: SIN TROMBOSIS VENOSA SUPERFICIAL NI PROFUNDA

01/12/2021: SERIE OSEA HUESOS LARGOS: LESIÓN LITICA INESPECIFICA EN LA REGION PARIETAL SIN EVIDENCIA DE LESIONES TIPICAS DE MIELOMA MULTIPLE. LESIÓN LITICA DE HUESO ILIACO IZQUIERDO

02/12/2021

ESOFAGOGASTRODUODENOSCOPIA:

ESOFAGO: MUCOSAY PERISTALTISMO NORMAL.

ESTÓMAGO: LAGO MUCOSO CLARO, MUCOSA FUNDO CORPORAL NORMAL, ANTRO CON ERITEMAS FOCALES.

DUODENO: MUCOSA HASTA LA SEGUNDA PORCION NORMAL.

DIAGNOSTICO: 1. GASTRITIS ERITEMATOSA ANTRAL.

30/11/2021

- TAC DE TÓRAX CONTRASTADO: Opinión: Nódulo tiroideo derecho a valorar con ecografía complementaria. Imágenes de



POLICIA NACIONAL

# DIRECCIÓN DE SANIDAD

## HISTORIA CLÍNICA

FECHA DE  
IMPRESIÓN

10 Febrero 2022

Folio No. 191 de 264

### IDENTIFICACION

Nro. HC	TP. IDENTIFICA	Nro. IDENTIFICA	NOMBRES Y APELLIDOS	SEXO	FECHA NAC	EDAD ACTUAL
14242542	CEDULA CIUD.	14242542	JORGE BUITRAGO MAHECHA	MASCULINO	1962/09/23	59 A?os 4 Meses 18 Dias

apariciencia lítica en columna dorsal, considerar realización de gammagrafía ósea complementaria.

- TAC DE ABDOMEN CONTRASTADO: Próstata prominente. Hígado graso difuso.

Enfermedad diverticular del colon sin cambios inflamatorios. Lesiones óseas de apariencia lítica con compromiso de columna e iliacos, de apariencia neoplásica secun daria, considerar gamagrafía ósea complementaria.

- TAC DE CUELLO: Nódulo en lóbulo tiroideo derecho, requiere valoración complementaria con estudio ecográfico. Lesiones de apariencia lítica en columna cervical y dorsal, de sugieren origen neoplásico se cundario.

30/11/2021

- ULTRASONOGRAFIA DIAGNOSTICA DE TIROIDES

NODULOS DESCRITO A NIVEL DEL ISTMO Y EL LOBULO DERECHO DE MAS PROBABLE ORIGEN DE BOCIO. SE RECOMIENDO BIOPSIA DEL NODULO DE TAMAÑO EN EL LOBULO DERECHO. AREA DE MICROCALFICACIONES DESCRITASA EN EL LOBULO IZQUIERDO DE LA CUAL SE RECOMIENDA BIOPSIA COMPLEMENTARIA, PEQUEÑO QUISTE TIROGLOSO

- TOMOGRAFIA COMPUTADA DE TORAX SIMPLE

IMÁGENES DE APARIENCIA LÍTICA SECUNDARIA QUE COMPROMETEN LOS CUERPOS VERTEBRALES, ELEMENTOS, POSTERIORES Y MANUBRIO ESTERNAL A CORRELACIONAR CON ESTUDIOS COMPLEMENTARIOS. NÓDULO TIROIDEO PARA CUAL SE RECOMIENDA ESTUDIO COMPLEMENTARIO CON ECOGRAFIA.

29/11/2021

RADIOGRAFIA DE COLUMNA LUMBOSACRA: DISCRETA ACTITUD ESCOLIOTICA DE VERTICE DERECHO CON ANGULO DE COBB 6 GRADOS, DISMINUCION DE ESPACIOS DISCALES INTERVERTEBRALES L3-L4, L4- L5 Y L5- S1, OSTEOFITOS MARGINALES

RADIOGRAFIA DE REJA COSTAL

CALCIFICACION DE LOS ULTIMOS ARCOS COSTALES LAS ESTRUCTURAS OSEAS SON DE ASPECTO RADIOGRAFICO NORMAL SIN EVIDENCI Y RUBR DE MANO IZQ SECUNDARIO A ACCESO VASCULAR, DOPPLER DESCARTOR TROMBO, SE INDICO MANEJO ANTIBITICO DE AMPLIO ESPECTRO CON MEJORIA IMPORTANTE DE TEJIDOS BLANDOS. PENDIENTES POLICULTIVOS.

EXPLICO AL PACIENTE CONDUCTA QUIEN ENTIENDE Y ACEPTA.

PLAN:

A DE LESIONES TRAUMATICAS NI EXPANSIVAS. TEJIDO BLANDOS SIN ALTERACIONES

BIOPSIA

01/12/2021 ACAF SOSPECHOSO MALIGNIDAD CATEGORIAIA BETHESDA 5

INFECCIOSO

07/12/2021 HEMOCULTIVOS PENDIENTES

ANALISIS:

PACIENTE DE 54 AÑOS CON DIAGNÓSTICO DE ENFERME DAD METASTÁSICA ÓSEA LÍTICA SIN PRIMARIO CONOCIDO, BAJA SOSPECHA DE MIELOMA ANTE REPORTE DE SERIE ÓSEA SIN LESIONES SUGESTIVAS DE MIELOMA, SIN ANEMIA NI FALLA RENAL. REPORTE DE ESOFAGODUODENOSCOPIA QUE EVIDENCIA GASTRITIS ERITEMATOSA ANTRAL, COLONOSCOPIA CON HEMORROIDES INT G I Y PANDIVERTICULITIS, SIN HALLAZGOS ADICIONALES QUE INDIQUEN MALIGNIDAD. YA VALORADO POR CX DE CUELLO CON INDICACION DE MANEJO QX. SE ENCUENTRA PENDIENTE BIOPSIA DE TEJIDO OSEO GUIADO POR RADIOLOGIA INTERVENCIONISTA.

PRESENTO EDEMA

- HOSPITALIZACION POR MEDICINA INTERNA

- DIETA NORMAL

- SOLUCION SALINA 0.9% 60 CC/HORA

- VANCOMICINA 1 G IV C 12 H FI 07/12/2021

- ACETAMINOFEN + CODEINA 1 TBTA CADA 8 HORAS \*\*\*\*\*LO TIENE EL PACIENTE\*\*\*\*\*



## HISTORIA CLÍNICA

Folio No. 192 de 264

Nro. HC	TP. IDENTIFICA	Nro. IDENTIFICA	NOMBRES Y APELLIDOS	SEXO	FECHA NAC	EDAD ACTUAL
14242542	CEDULA CIUD.	14242542	JORGE BUITRAGO MAHECHA	MASCULINO	1962/09/23	59 Años 4 Meses 18 Dias

- LEVOTIROXINA 75 MCG DIA
- DALTEPARINA 5000 AL DIA
- OMEPRAZOL 20 MG DIA
- CSV -AC
- SS HEMOCULTIVOS SERIADOS
- PENDIENTE ELECTROFORESIS DE PROTEINAS, CADENAS LIVIANAS KAPPA Y LAMBDA.
- PENDIENTE BIOPSIA MEDILA OSEA
- PENDIENTE REPORTE DE PATOLOGÍA BI OPSIA ANTRAL 02/12/2021.

## ANALISIS

PRINCIPAL	Código	DESCRIPCION	TIPO	EJE	EST INF. NOSOCOMIAL
NO	R074	DOLOR EN EL PECHO NO ESPECIFICADO	IMPRESION	--	--
SI	D480	TUMOR COMPORTAMIENTO INCIERTO O DESCONOCIDO DEL HUESO Y CARTILAGO ARTI	IMPRESION	--	--

FECHA CONSULTA	TIPO CONSULTA	ORIGEN CONSULTA	AMBITO	CIUDAD	ESP
21/11/30 08:15:44a.m.	--	INDEFINIDO	HOSPITALARIO	BOGOTA D.C.	HOSPITAL CENTRAL
No. HC FISICA					
14242542 PF00					


TIPO IDENTIFICACION	Nro. IDENTIFICACION	NOMBRES Y APELLIDOS	ESPECIALIDAD	SUBESPECIALIDAD
CEDULA CIUD.	1016099413	ERIKA TATIANA BEJARANO RODRIGUEZ	MEDICINA GENERAL	MEDICINA GENERAL

## Programa

## FORMULACION

PRINCIPAL	Código	DESCRIPCION	TIPO	EJE	EST INF. NOSOCOMIAL
NO	R074	DOLOR EN EL PECHO NO ESPECIFICADO	IMPRESION	--	--
SI	D480	TUMOR COMPORTAMIENTO INCIERTO O DESCONOCIDO DEL HUESO Y CARTILAGO ARTI	IMPRESION	--	--

Descripción	Dosificación	Und. Medidas	c/horas	Total	Via Administración	Días Acumulados
ACICLOVIR 5 % UNGUENTO TOPICO	1	APLICACION	12	1	TOPICA	0
<b>Observaciones</b> --						

 <b>POLICIA NACIONAL</b>	<b>DIRECCIÓN DE SANIDAD</b>  <b>HISTORIA CLÍNICA</b>	<b>FECHA DE IMPRESIÓN</b> 10 Febrero 2022  Folio No. 193 de 264
---	--	--

IDENTIFICACION							
Nro. HC	TP. IDENTIFICA	Nro. IDENTIFICA	NOMBRES Y APELLIDOS		SEXO	FECHA NAC	EDAD ACTUAL
14242542	CEDULA CIUD.	14242542	JORGE BUITRAGO MAHECHA		MASCULINO	1962/09/23	59 A?os 4 Meses 18 Dias
HEPARINA DE BAJO P.M. (4000-6001 U.I). DE 5000 UI		1	JER. PRELLENA	24	1	SUBCUTANEA	8
Observaciones							
--							

EVENTO 104						
FECHA CONSULTA	TIPO CONSULTA	ORIGEN CONSULTA	AMBITO	CIUDAD	ESP	
2021/11/30 08:15:44a.m.	--	INDEFINIDO	HOSPITALARIO	BOGOTA D.C.	HOSPITAL CENTRAL	
No. HC FISICA						
14242542 PF00						

<b>EVOLUCIÓN 63 - CAMA Nro. 608 A - FECHA EVOLUCIÓN 2021/12/10 09:43:04a.m.</b>
---

INFORMACION DEL MEDICO				
TIPO IDENTIFICACION	Nro. IDENTIFICACION	NOMBRES Y APELLIDOS	ESPECIALIDAD	SUBESPECIALIDAD
CEDULA CIUD.	98575984	JORGE HUMBERTO MARIN MUÑOZ	IMAGENOLOGIA	RADIOLOGIA

**ANAMNESIS MOTIVO CONSULTA**

TUMOR COMPORTAMIENTO INCIERTO PACIENTE CON ENFERMEDAD LITICA OSEA SOSPECHOSA DE METASTASIS VS MIELOMA MULTIPLE.

**ANAMNESIS - ENFERMEDAD ACTUAL**

TUMOR COMPORTAMIENTO INCIERTO PACIENTE CON ENFERMEDAD LITICA OSEA SOSPECHOSA DE METASTASIS VS MIELOMA MULTIPLE.

ANAMNESIS	
Finalidad de la consulta	ALTERACIONES DEL ADULTO
Causa Externa	ENFERMEDAD GENERAL
Programa	--
EVOLUCIÓN	

**SUBJETIVO**

INTERCONSULTA  
Se identifica lesión de aspecto lítico en el hueso iliaco izquierdo, conservando integridad de las corticales externas, lesión de aspecto expansivo con irregularidad en la cortical interna.  
Se programa para biopsia con sistema de corte.

**OBJETIVO**

INTERCONSULTA  
Se identifica lesión de aspecto lítico en el hueso iliaco izquierdo, conservando integridad de las corticales externas, lesión de aspecto expansivo con irregularidad en la cortical interna.  
Se programa para biopsia con sistema de corte.


**ANALISIS**

INTERCONSULTA  
Se identifica lesión de aspecto lítico en el hueso iliaco izquierdo, conservando integridad de las corticales externas, lesión de aspecto expansivo con irregularidad en la cortical interna.  
Se programa para biopsia con sistema de corte.

**Examen Físico - Valoración**

**DIAGNOSTICOS**

PRINCIPAL	Código	DESCRIPCION	TIPO	EJE	EST INF. NOSOCOMIAL
NO	R074	DOLOR EN EL PECHO NO ESPECIFICADO	IMPRESION	--	--

 <b>POLICIA NACIONAL</b>	<b>DIRECCIÓN DE SANIDAD</b>  <b>HISTORIA CLÍNICA</b>	<b>FECHA DE IMPRESIÓN</b> 10 Febrero 2022  Folio No. 194 de 264
---	--	--

IDENTIFICACION						
Nro. HC	TP. IDENTIFICA	Nro. IDENTIFICA	NOMBRES Y APELLIDOS	SEXO	FECHA NAC	EDAD ACTUAL
14242542	CEDULA CIUD.	14242542	JORGE BUITRAGO MAHECHA	MASCULINO	1962/09/23	59 A?os 4 Meses 18 Dias
SI	D480	TUMOR COMPORTAMIENTO INCIERTO O DESCONOCIDO DEL HUESO Y CARTILAGO ARTI		IMPRESION	--	--

EVENTO 104						
------------	--	--	--	--	--	--

FECHA CONSULTA	TIPO CONSULTA	ORIGEN CONSULTA	AMBITO	CIUDAD	ESP	
2021/11/30 08:15:44a.m.	--	INDEFINIDO	HOSPITALARIO	BOGOTA D.C.	HOSPITAL CENTRAL	
No. HC FISICA 14242542 PF00						

<b>EVOLUCIÓN 64 - CAMA Nro. 608 A - FECHA EVOLUCIÓN 2021/12/10 11:01:27a.m.</b>
---

INFORMACION DEL MEDICO				
TIPO IDENTIFICACION	Nro. IDENTIFICACION	NOMBRES Y APELLIDOS	ESPECIALIDAD	SUBESPECIALIDAD
CEDULA CIUD.	1116544479	ELIANA SOFIA MANOSALVA HOLGUIN	MEDICINA INTERNA	MEDICINA INTERNA

ANAMNESIS MOTIVO CONSULTA

ANAMNESIS - ENFERMEDAD ACTUAL

ANAMNESIS REVISIÓN POR SISTEMAS

Descripción	Pregunta Nombre	Respuesta	Observaciones
GENERALES	GENERAL	No	--

ANAMNESIS

Finalidad de la consulta	ALTERACIONES DEL ADULTO
Causa Externa	ENFERMEDAD GENERAL
Programa	--

EVOLUCIÓN

SUBJETIVO

**\*\*EVOLUCIÓN MEDICINA INTERNA\*\***  
JORGE BUITRAGO MAHECHA.  
CC. 14242542

PACIENTE MASCULINO DE 59 AÑOS CON DIGANOSTICOS DE:  
- ENFERMEDAD METASTÁSICA ÓSEA LÍTICA PRIMARIO A ESTABLECER.  
-- CA DE TIROIDES?.  
-- MIELOMA MULTIPLE?.  
- FLEBITIS INFECCIOSA MS I  
--CELULITIS MANO IZQ  
- HIPERPLASIA PROSTÁTICA.  
- RADICULOPATIA.  
- HIPOTIROIDISMO EN SUPLENCIA.  
- SECUELAS DE ACV MS.  
-POP 08/12/2021 BIOPSIA MEDULA OSEA  
-POP 11/12/2021 BIOPSIA HUESO ILIACO

S/ ASINTOMATICO, DIURESIS Y DEPSOICION POSITIVA, EN AUSENCIA DE FIEBRE

EXAMEN FISICO:  
BUEN ESTADO GENERAL, ALERTA, HIDRATADO  
TA: 143/80 MMHG FC:80 LATIDOS/MIN; FR: 19 VENTILACIONES/MIN; SAT: 91 % AMBIENTE, T: 36°C





POLICIA NACIONAL

# DIRECCIÓN DE SANIDAD

## HISTORIA CLÍNICA

FECHA DE  
IMPRESIÓN

10 Febrero 2022

Folio No. 195 de 264

### IDENTIFICACION

Nro. HC	TP. IDENTIFICA	Nro. IDENTIFICA	NOMBRES Y APELLIDOS	SEXO	FECHA NAC	EDAD ACTUAL
14242542	CEDULA CIUD.	14242542	JORGE BUITRAGO MAHECHA	MASCULINO	1962/09/23	59 Años 4 Meses 18 Dias

CABEZA Y CUELLO: NORMOCEFALO, MUCOSA ORAL HUMEDA, CONJUNTIVAS NORMOCROMICAS, ESCLE RAS CONJUNTIVAS ANICTERICAS, CUELLO MOVIL SIN ADENOPATIAS PALPABLES, SIN INGURGITACION YUGULAR, NO PRESENTA DOLOR, NO PRESENCIA DE NODULOS.

TORAX: SIMETRICO, NORMO-EXPANSIBLE, SIN SIGNOS DE DIFICULTAD RESPIRATORIA, RUIDOS PULMONARES CON MURMULLO VESIC NF 32% MONOCITOS 5% EOSINOFILOS 2% SERIE ROJA CON ANISOCITOSIS RECuento PLAQUETARIO 222.000

- CUADRO HEMATICO WBC: 5320 NEU 3.150 LINF 1.650 HB 14.40 HTO 42.60 PLQ 222.000

- PERFIL TIROIDEO : T4 L 1.38 TSH 3.20

- ANTIGENO ESPECIFICO DE LA PROSTATA: 1.0 ULAR CONSERVADO, SIN AGREGADOS, RUIDOS CARDIACOS RITMICOS SIN SOPLOS O AGREGADOS

A LA PALPACIÓN DE COSTILLAS FLOTANTES DOLOR .

ABDOMEN: BLANDO, DEPRESIBLE, DOLOROSO A LA PALPACIÓN, PERISTALTISMO AUMENTADAS, SIN SIGNOS DE IRRITACION PERITONEAL.

EXTREMIDA DES: RUBOR EN DORSO DE MANO IZQ, ADECUADA PERFUSION DISTAL, LLENADO CAPILAR <2 SEG.

NEUROLOGICO: CONSCIENTE, ALERTA, ORIENTADO EN SUS TRES ESFERAS, PARES CRANEALES INDEMNES,

GLASGOW 15/15, BUENA ORIENTACION EN LAS TRES ESFERAS, SIN DEFICIT MOTOR NI SENS ITIVO APARENTE Y SIN SIGNOS DE FOCALIZACION.

### PARACLINICOS

06/12/2021 LEU 9340 HB 13.6 HTO 39 PLAQQ 176.000

PCR 115 PROCALCITONINA 3.5

30/11/2021

- T4 TOTAL TETRAYODOTIRONINA 8.06 UG/DL NORMAL

- EXTENDIDO DE SANGRE PERIFERICA: NEUTROFILOS 61% LI 1 (NEGATIVO)

- ACIDO URICO 4.10

- PERFIL HEPATICO BT 0.76 BD 0.26 BI 0.50 LDH 146 ALT 22 AST 13 ALBUMINA 4.18

- PERFIL RENAL: CREATININA 0.80 BUN 12.60

- ELECTROLITOS: CALCIO 8.40 MAGNESIO 1.85 POTASIO 4.07 SODIO 136

### IMAGENES/PROCEDIMIENTOS

06 considerar realización de gammagrafía ósea complementaria.

- TAC DE ABDOMEN CONTRASTADO: Próstata prominente. Hígado graso difuso.

Enfermedad diverticular del colon sin cambios inflamatorios. Lesiones óseas de apariencia lítica con compromiso de columna

/12/2021 COLONOSCOPIA: HEMORROIDES INTERNAS G IPANDIVERTICULITIS INCIPIENTE

06/12/2021 DOPPLER MSI: SIN TROMBOSIS VENOSA SUPERFICIAL NI PROFUNDA

01/12/2021: SERIE OSEA HUESOS LARGOS: LESIÓN LITICA INESPECIFICA EN LA REGION PARIETAL SIN EVIDENCIA DE L ESIONES TIPICAS DE MIELOMA MULTIPLE. LESIÓN LITICA DE HUESO ILIACO IZQUIERDO

02/12/2021

ESOFAGOGASTRODUODENOSCOPIA:

ESOFAGO: MUCOSAY PERISTALTISMO NORMAL.

ESTÓMAGO: LAGO MUCOSO CLARO, MUCOSA FUNDO CORPORAL NORMAL, ANTRO CON ERITEMAS FOCALES.

DUODEN O: MUCOSA HASTA LA SEGUNDA PORCION NORMAL.

DIAGNOSTICO: 1. GASTRITIS ERITEMATOSA ANTRAL.

30/11/2021

- TAC DE TÓRAX CONTRASTADO: Opinión: Nódulo tiroideo derecho a valorar con ecografía complementaria. Imágenes de apariencia lítica en columna dorsal, e iliacos, de apariencia neoplásica secundaria, considerar gamagrafía ósea complementaria.

- TAC DE CUELLO: Nódulo en lóbulo tiroideo derecho, requiere valoración complementaria con estudio ecográfico. Lesiones de apariencia lítica en columna cervical y dorsal, de sugieren origen neoplásico secundario.



POLICIA NACIONAL

# DIRECCIÓN DE SANIDAD

## HISTORIA CLÍNICA

FECHA DE  
IMPRESIÓN

10 Febrero 2022

Folio No. 196 de 264

### IDENTIFICACION

Nro. HC	TP. IDENTIFICA	Nro. IDENTIFICA	NOMBRES Y APELLIDOS	SEXO	FECHA NAC	EDAD ACTUAL
14242542	CEDULA CIUD.	14242542	JORGE BUITRAGO MAHECHA	MASCULINO	1962/09/23	59 Años 4 Meses 18 Dias

30/11/2021

- ULTRASONOGRAFIA DIAGNOSTICA DE TIROIDES

NODULOS DESCRITO A NIVEL DEL ISTMO Y EL LOBULO DERECHO DE MAS PROBABLE ORIGEN DE BOCIO. SE RECOMIENDO BIOPSIA DEL NODULO DE TAMAÑO EN EL LOBULO DERECHO. AREA DE MICROCALFICACIONES DESCRITAS EN EL LOBULO IZQUIERDO DE LA CUAL SE RECOMIENDA BIOPSIA COMPLEMENTARIA, PEQUEÑO QUISTE TIROGLOSO

- TOMOGRAFIA COMPUTADA DE TORAX SIMPLE

IMÁGENES DE APARIENCIA LÍTICA SECUNDARIA QUE COMPROMETEN LOS CUE RPOS VERTEBRALES, ELEMENTOS, POSTERIORES Y MANUBRIO ETERNAL A CORRELACIONAR CON ESTUDIOS COMPLEMENTARIOS. NÓDULO TIROIDEO PARA CUAL SE RECOMIENDA ESTUDIO COMPLEMENTARIO CON ECOGRAFIA.

29/11/2021

RADIOGRAFIA DE COLUMNA LUMBOSACRA: DISCRETA ACTITUD ESC OLIOTICA DE VERTICE DERECHO CON ANGULO DE COBB 6 GRADOS, DISMINUCION DE ESPACIOS DISCALES INTERVERTEBRALES L3-L4, L4- L5 Y L5- S1, OSTEOFITOS MARGINALES

RADIOGRAFIA DE REJA COSTAL

CALCIFICACION DE LOS ULTIMOS ARCOS COSTALES LAS ESTRUCTURAS OSEAS SON D E ASPECTO RADIOGRAFICO NORMAL SIN EVIDENCIA DE LESIONES TRAUMATICAS NI EXPANSIVAS. TEJIDO BLANDOS SIN ALTERACIONES

BIOPSIA

01/12/2021 ACAF SOSPECHOSO MALIGNIDAD CATEGORIA BETHESDA 5

INFECCIOSO

07/12/2021 HEMOCULTIVOS PENDIENTES

ANALISIS:

PACI ENTE DE 54 AÑOS CON DIAGNÓSTICO DE ENFERMEDAD METASTÁSICA ÓSEA LÍTICA SIN PRIMARIO CONOCIDO, BAJA SOSPECHA DE MIELOMA ANTE REPORTE DE SERIE ÓSEA SIN LESIONES SUGESTIVAS DE MIELOMA, SIN ANEMIA NI FALLA RENAL. REPORTE DE ESOFAGODUODENOSCOPIA QUE EVIDENCIA GASTRITIS ERITEMATOSA ANTRAL, COLONOSCOPIA CON HEMORROIDES INT G I Y PANDIVERTICULITIS, SIN HALLAZGOS ADICIONALES QUE INDIQUEN MALIGNIDAD. YA VALORADO POR CX DE CUELLO CON INDICACION DE MANEJO QX. YA CUENTA CON BIOSIA DE HUESO I9LIACO POR RADIOLOGIA INTER VENCIONISTA Y CON ASPIRACION DE MEDULA OSEA, EN ESPERA RESULTADOS DE PATOLOGIA

PRESENTO EDEMA Y RUBR DE MANO IZQ SECUNDARIO A ACCESO VASCULAR, DOPPLER DESCARTOR TROMBO, SE INDICO MANEJO ANTIBITICO DE AMPLIO ESPECTRO CON MEJORIA IMPORTANTE DE TEJIDOS BLAN DOS. PENDIENTES POLICULTIVOS.

EXPLICO AL PACIENTE CONDUCTA QUIEN ENTIENDE Y ACEPTA.

PLAN:

- HOSPITALIZACION POR MEDICINA INTERNA
- DIETA NORMAL
- SOLUCION SALINA 0.9% 60 CC/HORA
- VANCOMICINA 1 G IV C 12 H FI 07/12/2021
- ACETAMINOFEN + CODEINA 1 TBTA CADA 8 HORAS \*\*\*\*\*LO TIENE EL PACIENTE\*\*\*\*\*
- LEVOTIROXINA 75 MCG DIA
- DALTEPARINA 5000 AL DIA
- OMEPRAZOL 20 MG DIA
- CSV -AC
- SS HEMOCULTIVOS SERIADOS
- PENDIENTE ELECTROFORESIS DE PROTEINAS, CADENAS LIVIANAS KAPPA Y LAMBDA.
- PENDIENTE BIOPSIA MEDILA OSEA

 <b>POLICIA NACIONAL</b>	<b>DIRECCIÓN DE SANIDAD</b>  <b>HISTORIA CLÍNICA</b>	<b>FECHA DE IMPRESIÓN</b> 10 Febrero 2022  Folio No. 197 de 264
---	--	--

IDENTIFICACION						
Nro. HC	TP. IDENTIFICA	Nro. IDENTIFICA	NOMBRES Y APELLIDOS	SEXO	FECHA NAC	EDAD ACTUAL
14242542	CEDULA CIUD.	14242542	JORGE BUITRAGO MAHECHA	MASCULINO	1962/09/23	59 A?os 4 Meses 18 Dias

- PENDIENTE REPORTE DE PATOLOGÍA BIOPSIA ANTRAL 02/12/2021.

OBJETIVO

-

ANALISIS

-

DIAGNOSTICOS					
PRINCIPAL	Código	DESCRIPCION	TIPO	EJE	EST INF. NOSOCOMIAL
NO	R074	DOLOR EN EL PECHO NO ESPECIFICADO	IMPRESION	--	--
SI	D480	TUMOR COMPORTAMIENTO INCIERTO O DESCONOCIDO DEL HUESO Y CARTILAGO ARTI	IMPRESION	--	--

EVENTO 104					
FECHA CONSULTA	TIPO CONSULTA	ORIGEN CONSULTA	AMBITO	CIUDAD	ESP
2021/11/30 08:15:44a.m.	--	INDEFINIDO	HOSPITALARIO	BOGOTA D.C.	HOSPITAL CENTRAL
No. HC FISICA					
14242542 PF00					

EVOLUCIÓN 65 - CAMA Nro. 608 A - FECHA EVOLUCIÓN 2021/12/10 12:47:27p.m.

INFORMACION DEL MEDICO				
TIPO IDENTIFICACION	Nro. IDENTIFICACION	NOMBRES Y APELLIDOS	ESPECIALIDAD	SUBESPECIALIDAD
CEDULA CIUD.	1032479879	FELIPE ALEJANDRO PINILLA PAPAGAYO	MEDICINA GENERAL	MEDICINA GENERAL

ANAMNESIS	
Finalidad de la consulta	ALTERACIONES DEL ADULTO
Causa Externa	ENFERMEDAD GENERAL
Programa	--

EVOLUCIÓN

SUBJETIVO

608A  
DRA. ERIKA BEJARANO (SIN USUARIO)  
EVOLUCIÓN MEDICINA GENERAL  
JORGE BUITRAGO MAHECHA.CC. 14242542 HAB 608A

PACIENTE MASCULINO DE 59 AÑOS CON DIGANOSTICOS DE:  
- ENFERMEDAD METASTÁSICA ÓSEA LÍTICA PRIMARIO A ESTABLECER.  
- CA DE TIROIDES?.  
- MIE LOMA MULTIPLE?.  
- HIPERPLASIA PROSTÁTICA.  
- RADICULOPATIA.  
- HIPOTIROIDISMO EN SUPLENCIA.  
- SECUELAS DE ACV MS.

S// PACIENTE EN EL MOMENTO DE LA VALORACION SIN ACOMPAÑANTE QUIEN REFIERE ESTAR SIN DOLOR,NIEGA DISNEA , NIEGA CEFALEA, NIEGA DOLOR T ORACICO, QUIEN REFIERE SNETIRSE BIEN,NIEGA OTRA SINTOMATOLOGI<A ASOCIADA.

OBJETIVO

EXAMEN FISICO:  
BUEN ESTADO GENERAL, ALERTA, HIDRATADO  
TA: 143/80 MMHG FC: 77 LATIDOS/MIN; FR: 19 VENTILACIONES/MIN; SAT: 91 % AMBIENTE, T: 35.8°C



POLICIA NACIONAL

# DIRECCIÓN DE SANIDAD

## HISTORIA CLÍNICA

FECHA DE  
IMPRESIÓN

10 Febrero 2022

Folio No. 198 de 264

### IDENTIFICACION

Nro. HC	TP. IDENTIFICA	Nro. IDENTIFICA	NOMBRES Y APELLIDOS	SEXO	FECHA NAC	EDAD ACTUAL
14242542	CEDULA CIUD.	14242542	JORGE BUITRAGO MAHECHA	MASCULINO	1962/09/23	59 Años 4 Meses 18 Dias

CABEZA Y CUELLO: NORMOCEFALO, MUCOSA ORAL HUMEDA, CONJUNTIVAS NORMOCROMICAS, ESCLERAS CONJUNTIVAS ANICTERICAS, CUELLO MOVIL SIN ADENOPATIAS PALPABLES, SIN INGURGITACION YUGULAR, NO PRESENTA DOLOR, NO PRESENCIA DE NODULOS.

TORAX: SIMETRICO, NORMO-EXPANSIBLE, SIN SIGNOS DE DIFICULTAD RESPIRATORIA, RUIDOS PULMONARES CON MURMULLO VESICULAR CONSERVADO, SIN AGREGADOS, RUIDOS CARDIACOS RITMICOS SIN SOPLOS O AGREGADOS

A LA PALPACIÓN DE COSTILLAS FLOTANTES DOLOR .

ABDOMEN: BLANDO, DEPRESIBLE, DOLOROSO A LA PALPACIÓN, PERISTALTISMO AUMENTADAS, SIN SIGNOS DE IRRITACION PERITONEAL.

EXTREMIDADES: SIMETRICAS, EUTROFICAS, SIN PRESENCIA DE EDEMAS, ADECUADA PERFUSION DISTAL, LLENADO CAPILAR <2 SEG. NEUROLOGICO: CONSCIENTE, ALERTA, ORIENTADO EN SUS TRES ESFERAS, PARES CRANEALES INDEMNES, GLASGOW 15/15, BUENA ORIENTACION EN LAS TRES ESFERAS, SIN DEFICIT MOTOR NI SENSITIVO APARENTE Y SIN SIGNOS DE FOCALIZACION.

### \*\*\*\*\*PARACLINICOS\*\*\*\*\*

06/12/2021 LEU 9340 HB 13.6 HTO 39 PLAQQ 176.000  
PCR 115 PROCALCITONINA 3.5

30/11/2021

- T4 TOTAL TETRAYODOTIRONINA 8.06 UG/DL NORMAL
- EXTENDIDO DE SANGRE PERIFERICA: N EUTROFILOS 61% LINF 32% MONOCITOS 5% EOSINOFILOS 2% SERIE ROJA CON ANISOCITOSIS RECUENTO PLAQUETARIO 222.000
- CUADRO HEMATICO WBC: 5320 NEU 3.150 LINF 1.650 HB 14.40 HTO 42.60 PLQ 222.000
- PERFIL TIROIDEO : T4 L 1.38 TSH 3.20
- ANTIGENO ESPECIFICO DE LA PROSTATA: 1.01 (NEGATIVO)
- ACIDO URICO 4.10
- PERFIL HEPATICO BT 0.76 BD 0.26 BI 0.50 LDH 146 ALT 22 AST 13 ALBUMINA 4.18
- PERFIL RENAL: CREATININA 0.80 BUN 12.60
- ELECTROLITOS: CALCIO 8.40 MAGNESIO 1.85 POTASIO 4.07 SODIO 136

### \*\*\*\*\*IMAGENES/PROCEDIMIENTOS\*\*\*\*\*

01/12/2021: SERIE OSEA HUESOS LARGOS: LESIÓN LITICA INESPECIFICA EN LA REGION PARIETAL SIN EVIDENCIA DE LESIONES TIPICAS DE MIELOMA MULTIPLE. LESIÓN LITICA DE HUESO ILIACO IZQUIERDO

02/12/2021

ESOFAGOGASTRODUODENOSCOPIA:

ESOFAGO: MUCOSAY PERISTALTISMO NORMAL.

ESTÓMAGO: LAGO MUCOSO CLARO, MUCOSA FUNDO CORPORAL NORMAL, ANTRO CON ERITEMAS FOCALES.

DUODENO: MUCOSA HASTA LA SEGUNDA PORCION NORMAL.

DIAGNOSTICO: 1. GASTRITIS ERITEMATOSA ANTRAL.

30/11/2021

- TAC DE TÓRAX CONTRASTADO: Opinión: Nódulo tiroideo derecho a valorar con ecografía complementaria. Imágenes de apariencia lítica en columna dorsal, considerar realización de gammagrafía ósea complementaria.
- TAC DE ABDOMEN CONTRASTADO: Próstata prominente. Hígado graso difuso.

Enfermedad diverticular del colon sin cambios inflamatorios. Lesiones óseas de apariencia lítica con compromiso de columna e iliacos, de apariencia neoplásica secundaria, considerar gammagrafía ósea complementaria.

- TAC DE CUELLO: Nódulo en lóbulo tiroideo derecho, requiere valoración complementaria con estudio ecográfico.

Lesiones de apariencia lítica en columna cervical y dorsal, de sugieren origen neoplásico secundario.

30/11/2021

- ULTRASONOGRAFIA DIAGNOSTICA DE TIROIDES



POLICIA NACIONAL

# DIRECCIÓN DE SANIDAD

## HISTORIA CLÍNICA

FECHA DE  
IMPRESIÓN

10 Febrero 2022

Folio No. 199 de 264

### IDENTIFICACION

Nro. HC	TP. IDENTIFICA	Nro. IDENTIFICA	NOMBRES Y APELLIDOS	SEXO	FECHA NAC	EDAD ACTUAL
14242542	CEDULA CIUD.	14242542	JORGE BUITRAGO MAHECHA	MASCULINO	1962/09/23	59 A?os 4 Meses 18 Dias

NODULOS D ESCRITO A NIVEL DEL ISTMO Y EL LOBULO DERECHO DE MAS PROBABLE ORIGEN DE BOCIO. SE RECOMIENDO BIOPSIA DEL NODULO DE TAMAÑO EN EL LOBULO DERECHO. AREA DE MICROCALFICACIONES DESCRITAS EN EL LOBULO IZQUIERDO DE LA CUAL SE RECOMIENDA BIOPSIA COMPLEMENTARIA, P EQUENO QUISTE TIROGLOSO

- TOMOGRAFIA COMPUTADA DE TORAX SIMPLE  
IMÁGENES DE APARIENCIA LÍTICA SECUNDARIA QUE COMPROMETEN LOS CUERPOS VERTEBRALES, ELEMENTOS, POSTERIORES Y MANUBRIO ESTERNAL A CORRELACIONAR CON ESTUDIOS COMPLEMENTARIOS. NÓDULO TIROID EO PARA CUAL SE RECOMIENDA ESTUDIO COMPLEMENTARIO CON ECOGRAFIA.

29/11/2021

RADIOGRAFIA DE COLUMNA LUMBOSACRA: DISCRETA ACTITUD ESCOLIOTICA DE VERTICE DERECHO CON ANGULO DE COBB 6 GRADOS, DISMINUCION DE ESPACIOS DISCALES INTERVERTEBRALES L3-L4, L4- L5 Y L5-S1, OSTEOFITOS MARGINALES

RADIOGRAFIA DE REJA COSTAL

CALCIFICACION DE LOS ULTIMOS ARCOS COSTALES LAS ESTRUCTURAS OSEAS SON DE ASPECTO RADIOGRAFICO NORMAL SIN EVIDENCIA DE LESIONES TRAUMATICAS NI EXPANSIVAS. TEJIDO BLANDOS SIN ALTERACIONES

BI OPSIA

01/12/2021 ACAF SOSPECHOSO MALIGNIDAD CATEGORIA BETHESDA 5

### ANALISIS

ANALISIS:

PACIENTE DE 54 AÑOS CON DIAGNÓSTICO DE ENFERMEDAD METASTÁSICA ÓSEA LÍTICA SIN PRIMARIO CONOCIDO, BAJA SOSPECHA DE MIELOMA ANTE REPORTE DE SERIE ÓSEA SIN LESIONES SUGESTIVAS DE MIELOMA, SIN ANEMIA NI FALLA RENAL. REPORTE DE ESOFAGODUODENOSCOPIA QUE EVIDENCIA GASTRITIS ERITEMATOSA ANTRAL, COLONOSCOPIA CON HEMORROIDES INT G I Y PANDIVERTICULITIS, SIN HALLAZGOS ADICIONALES QUE INDIQUEN MALIGNIDAD. YA VALORADO POR CX DE CUELLO CON INDICACION DE MANEJO QX. YA CUENTA CON BIOSIA DE HUESO I9LIACO POR R ADIOLOGIA INTERVENCIONISTA Y CON ASPIRACION DE MEDULA OSEA, EN ESPERA RESULTADOS DE PATOLOGIA

PRESENTO EDEMA Y RUBR DE MANO IZQ SECUNDARIO A ACCESO VASCULAR, DOPPLER DESCARTOR TROMBO, SE INDICO MANEJO ANTIBITICO DE AMPLIO ESPECTRO CON MEJORIA IMPORTANTE DE TEJIDOS BLANDOS. PENDIENTES POLICULTIVOS.


EXPLICO AL PACIENTE CONDUCTA QUIEN ENTIENDE Y ACEPTA.

PLAN:

- HOSPITALIZACION POR MEDICINA INTERNA
- DIETA NORMAL
- SOLUCION SALINA 0.9% 60 CC/HORA
- VANCOMICINA 1 G IV C 12 H FI 07/12/2021
- ACETAMI NOFEN + CODEINA 1 TBTA CADA 8 HORAS \*\*\*\*\*LO TIENE EL PACIENTE\*\*\*\*\*
- LEVOTIROXINA 75 MCG DIA
- DALTEPARINA 5000 AL DIA
- OMEPRAZOL 20 MG DIA
- CSV -AC
- SS HEMOCULTIVOS SERIADOS
- PENDIENTE ELECTROFORESIS DE PROT EINAS, CADENAS LIVIANAS KAPPA Y LAMBDA.
- PENDIENTE BIOPSIA MEDILA OSEA
- PENDIENTE REPORTE DE PATOLOGÍA BIOPSIA ANTRAL 02/12/2021.

### DIAGNOSTICOS

PRINCIPAL	Código	DESCRIPCION	TIPO	EJE	EST INF. NOSOCOMIAL
-----------	--------	-------------	------	-----	---------------------

 <b>POLICIA NACIONAL</b>	<div><b>DIRECCIÓN DE SANIDAD</b></div> <div>HISTORIA CLÍNICA</div>	<b>FECHA DE IMPRESIÓN</b> 10 Febrero 2022 Folio No. 200 de 264
---	--	--

IDENTIFICACION						
Nro. HC	TP. IDENTIFICA	Nro. IDENTIFICA	NOMBRES Y APELLIDOS	SEXO	FECHA NAC	EDAD ACTUAL
14242542	CEDULA CIUD.	14242542	JORGE BUITRAGO MAHECHA	MASCULINO	1962/09/23	59 A?os 4 Meses 18 Dias
NO	R074	DOLOR EN EL PECHO NO ESPECIFICADO		IMPRESION	--	--
SI	D480	TUMOR COMPORTAMIENTO INCIERTO O DESCONOCIDO DEL HUESO Y CARTILAGO ARTI		IMPRESION	--	--

CONDUCTAS - ORDENES DE MEDICAMENTOS - MEDICAMENTOS HOSPITALARIA

Descripción	Dosificación	Und. Medidas	c/horas	Total	Via Administración	Días Acumulados
OMEPRAZOL 20 MG	1	CAPSULAS	24	1	ORAL	9
Observaciones --						
L-TIROXINA SODICA 75 MCG	1	TABLETA	24	1	ORAL	10
Observaciones --						
HEPARINA DE BAJO P.M. (4000-6001 U.I). DE 5000 UI	1	JER. PRELLENA	24	1	SUBCUTANEA	9
Observaciones --						
ACETAMINOFEN 325 MG +CODEINA FOSFATO 30 MG TABLETAS	1	CAPSULA	8	3	ORAL	1
Observaciones --						

EVENTO 104

<b>FECHA CONSULTA</b> 2021/11/30 08:15:44a.m. <b>No. HC FISICA</b> 14242542 PF00	<b>TIPO CONSULTA</b> --	<b>ORIGEN CONSULTA</b> INDEFINIDO	<b>AMBITO</b> HOSPITALARIO	<b>CIUDAD</b> BOGOTA D.C.	<b>ESP</b> HOSPITAL CENTRAL
---	----------------------------	--------------------------------------	-------------------------------	------------------------------	--------------------------------

EVOLUCIÓN 66 - CAMA Nro. 608 A - FECHA EVOLUCIÓN 2021/12/10 01:08:58p.m.

INFORMACION DEL MEDICO				
TIPO IDENTIFICACION	Nro. IDENTIFICACION	NOMBRES Y APELLIDOS	ESPECIALIDAD	SUBESPECIALIDAD
CEDULA CIUD.	1032479879	FELIPE ALEJANDRO PINILLA PAPAGAYO	MEDICINA GENERAL	MEDICINA GENERAL

ANAMNESIS	
Finalidad de la consulta	ALTERACIONES DEL ADULTO
Causa Externa	ENFERMEDAD GENERAL
Programa	--
EVOLUCIÓN	

SUBJETIVO

SE ABRE FOLIO PARA FORMULACION

DIAGNOSTICOS

PRINCIPAL	Código	DESCRIPCION	TIPO	EJE	EST INF. NOSOCOMIAL
NO	R074	DOLOR EN EL PECHO NO ESPECIFICADO	IMPRESION	--	--
SI	D480	TUMOR COMPORTAMIENTO INCIERTO O DESCONOCIDO DEL HUESO Y CARTILAGO ARTI	IMPRESION	--	--

CONDUCTAS - ORDENES DE MEDICAMENTOS - MEDICAMENTOS HOSPITALARIA

Descripción	Dosificación	Und. Medidas	c/horas	Total	Via Administración	Días Acumulados



POLICIA NACIONAL

# DIRECCIÓN DE SANIDAD

## HISTORIA CLÍNICA

FECHA DE IMPRESIÓN

10 Febrero 2022

Folio No. 201 de 264

### IDENTIFICACION

Nro. HC	TP. IDENTIFICA	Nro. IDENTIFICA	NOMBRES Y APELLIDOS	SEXO	FECHA NAC	EDAD ACTUAL
14242542	CEDULA CIUD.	14242542	JORGE BUITRAGO MAHECHA	MASCULINO	1962/09/23	59 A?os 4 Meses 18 Dias

VANCOMICINA CLORHIDRATO 500 mg  
INYECTABLE

1000

MG

12

4

ENDOVENOSA  
PERIFERICA

3

### Observaciones

--

### EVENTO 104

FECHA CONSULTA	TIPO CONSULTA	ORIGEN CONSULTA	AMBITO	CIUDAD	ESP
2021/11/30 08:15:44a.m.	--	INDEFINIDO	HOSPITALARIO	BOGOTA D.C.	HOSPITAL CENTRAL
No. HC FISICA 14242542 PF00					

EVOLUCIÓN 67 - CAMA Nro. 608 A - FECHA EVOLUCIÓN 2021/12/11 11:49:01a.m.

### INFORMACION DEL MEDICO

TIPO IDENTIFICACION	Nro. IDENTIFICACION	NOMBRES Y APELLIDOS	ESPECIALIDAD	SUBESPECIALIDAD
CEDULA CIUD.	1018447426	JULIAN GUSTAVO TAVERA CORDERO	MEDICINA GENERAL	MEDICINA GENERAL

### ANAMNESIS

Finalidad de la consulta ALTERACIONES DEL ADULTO

Causa Externa ENFERMEDAD GENERAL

Programa --

### EVOLUCIÓN

### SUBJETIVO

EVOLUCIÓN MEDICINA GENERAL  
SERVICIO TRATANTE: MEDICINA INTERNA

PACIENTE: JORGE BUITRAGO MAHECHA  
CC. 14242542  
CAMA: 608

PACIENTE MASCULINO DE 59 AÑOS CON DIGANOSTICOS DE:  
- ENFERMEDAD METASTÁSICA ÓSEA LÍTICA PRIMARIO A ESTABLECER.  
- CA DE TIR OIDES?.  
- MIELOMA MULTIPLE?.  
- HIPERPLASIA PROSTÁTICA.  
- RADICULOPATIA.  
- HIPOTIROIDISMO EN SUPLENCIA.  
- SECUELAS DE ACV MS.

PACIENTE EN EL MOMENTO DE LA VALORACION SIN ACOMPAÑANTE, NIEGA DOLOR TORACICO, TOLERA LA VIA ORAL, DIURESIS Y DEPOSICIO NES SI ALTERACIONES

### OBJETIVO

EXAMEN FISICO:

BUEN ESTADO GENERAL, ALERTA, HIDRATADO

TA: 143/80 MMHG FC: 77 LATIDOS/MIN; FR: 19 VENTILACIONES/MIN; SAT: 91 % AMBIENTE, T: 35.8°C

CABEZA Y CUELLO: NORMOCEFALO, MUCOSA ORAL HUMEDA, CONJUNTIVAS NORMOCROMICAS, ESCLERAS CONJUNTIVAS ANI CTERICAS, CUELLO MOVIL SIN ADENOPATIAS PALPABLES, SIN INGURGITACION YUGULAR, NO PRESENTA DOLOR, NO PRESENCIA DE NODULOS.

TORAX: SIMETRICO, NORMO-EXPANSIBLE, SIN SIGNOS DE DIFICULTAD RESPIRATORIA, RUIDOS PULMONARES CON MURMULLO VESICULAR CONSERVADO, SIN AGREGADOS, RUIDOS CARDIACOS RITMICOS SIN SOPLOS O AGREGADOS





POLICIA NACIONAL

# DIRECCIÓN DE SANIDAD

## HISTORIA CLÍNICA

FECHA DE IMPRESIÓN

10 Febrero 2022

Folio No. 202 de 264

### IDENTIFICACION

Nro. HC	TP. IDENTIFICA	Nro. IDENTIFICA	NOMBRES Y APELLIDOS	SEXO	FECHA NAC	EDAD ACTUAL
14242542	CEDULA CIUD.	14242542	JORGE BUITRAGO MAHECHA	MASCULINO	1962/09/23	59 Años 4 Meses 18 Dias

A LA PALPACIÓN DE COSTILLAS FLOTANTES DOLOR .

ABDOMEN: BLANDO, DEPRESIBLE, DOLOROSO A LA PALPACIÓN, PERISTALTISMO AUMENTADAS, SIN SIGNOS DE IRRITACION PERITONEAL.

EXTREMIDADES: SIMÉTRICAS, EUTROFICAS, SIN PRESENCIA DE EDEMAS, ADECUADA PERFUSION DISTAL, LLENADO CAPILAR <2 SEG. NEUROLÓGICO: CONSCIENTE, ALERTA, ORIENTADO EN SUS TRES ESFERAS, PARES CRANEALES INDEMNES, GLASGOW 15/15, BUENA ORIENTACION EN LAS TRES ESFERAS, SIN DEFICIT MOTOR NI SENSITIVO APARENTE Y SIN SIGNOS DE FOCALIZACION.

### \*\*\*\*\*PARACLINICOS\*\*\*\*\*

06/12/2021 LEU 9340 HB 13.6 HTO 39 PLAQQ 176.000

PCR 115 PROCALCITONINA 3.5

30/11/2021

- T4 TOTAL TETRAYODOTIRONINA 8.06 UG/DL NORMAL

- EXTENDIDO DE SANGRE PERIFERICA: N EUTROFILOS 61% LINF 32% MONOCITOS 5% EOSINOFILOS 2% SERIE ROJA CON ANISOCITOSIS RECUENTO PLAQUETARIO 222.000

- CUADRO HEMATICO WBC: 5320 NEU 3.150 LINF 1.650 HB 14.40 HTO 42.60 PLQ 222.000

- PERFIL TIROIDEO : T4 L 1.38 TSH 3.20

- ANTIGENO ESPECIFICO DE LA PROSTATA: 1.01 (NEGATIVO)

- ACIDO URICO 4.10

- PERFIL HEPATICO BT 0.76 BD 0.26 BI 0.50 LDH 146 ALT 22 AST 13 ALBUMINA 4.18

- PERFIL RENAL: CREATININA 0.80 BUN 12.60

- ELECTROLITOS: CALCIO 8.40 MAGNESIO 1.85 POTASIO 4.07 SODIO 136

### \*\*\*\*\*IMA GENES/PROCEDIMIENTOS\*\*\*\*\*

01/12/2021: SERIE OSEA HUESOS LARGOS: LESIÓN LÍTICA INESPECIFICA EN LA REGION PARIETAL SIN EVIDENCIA DE LESIONES TIPICAS DE MIELOMA MULTIPLE. LESIÓN LÍTICA DE HUESO ILIACO IZQUIERDO

02/12/2021

ESOFAGOGASTRODUODENOSCOPIA:

ESOFAGO: MUCOSAY PERISTALTISMO NORMAL.

ESTÓMAGO: LAGO MUCOSO CLARO, MUCOSA FUNDO CORPORAL NORMAL, ANTRO CON ERITEMAS FOCALES.

DUODENO: MUCOSA HASTA LA SEGUNDA PORCION NORMAL.

DIAGNOSTICO: 1. GASTRITIS ERITEMATOSA ANTRAL.

30/11/2021

- TAC DE TÓRAX CONTRASTADO: Opinión: Nódulo tiroideo derecho a valorar con ecografía complementaria. Imágenes de apariencia lítica en columna dorsal, considerar realización de gammagrafía ósea complementaria.

- TAC DE ABDOMEN CONTRASTADO: Próstata prominente. Hígado graso difuso.

Enfermedad diverticular del colon sin cambios inflamatorios. Lesiones óseas de apariencia lítica con compromiso de columna e iliacos, de apariencia neoplásica secundaria, considerar gammagrafía ósea complementaria.

- TAC DE CUELLO: Nódulo en lóbulo tiroideo derecho, requiere valoración complementaria con estudio ecográfico.

Lesiones de apariencia lítica en columna cervical y dorsal, de sugieren origen neoplásico secundario.

30/11/2021

- ULTRASONOGRAFIA DIAGNOSTICA DE TIROIDES

NODULOS D ESCRITO A NIVEL DEL ISTMO Y EL LOBULO DERECHO DE MAS PROBABLE ORIGEN DE BOCIO. SE RECOMIENDO BIOPSIA DEL NODULO DE TAMAÑO EN EL LOBULO DERECHO. AREA DE MICROCALFICACIONES DESCRITAS EN EL LOBULO IZQUIERDO DE LA CUAL SE RECOMIENDA BIOPSIA COMPLEMENTARIA, P EQUIVOCADO QUISTE TIROGLOSO

 <b>POLICIA NACIONAL</b>	<h1>DIRECCIÓN DE SANIDAD</h1> <h2>HISTORIA CLÍNICA</h2>	<b>FECHA DE IMPRESIÓN</b> 10 Febrero 2022 Folio No. 203 de 264

IDENTIFICACION						
Nro. HC	TP. IDENTIFICA	Nro. IDENTIFICA	NOMBRES Y APELLIDOS	SEXO	FECHA NAC	EDAD ACTUAL
14242542	CEDULA CIUD.	14242542	JORGE BUITRAGO MAHECHA	MASCULINO	1962/09/23	59 A?os 4 Meses 18 Dias

- TOMOGRAFIA COMPUTADA DE TORAX SIMPLE  
 IMÁGENES DE APARIENCIA LÍTICA SECUNDARIA QUE COMPROMETEN LOS CUERPOS VERTEBRALES, ELEMENTOS, POSTERIORES Y MANUBRIO ETERNAL A CORRELACIONAR CON ESTUDIOS COMPLEMENTARIOS. NÓDULO TIROID EO PARA CUAL SE RECOMIENDA ESTUDIO COMPLEMENTARIO CON ECOGRAFIA.

29/11/2021  
 RADIOGRAFIA DE COLUMNA LUMBOSACRA: DISCRETA ACTITUD ESCOLIOTICA DE VERTICE DERECHO CON ANGULO DE COBB 6 GRADOS, DISMINUCION DE ESPACIOS DISCALES INTERVERTEBRALES L3-L4, L4- L5 Y L5-S1, OSTEOFITOS MARGINALES

RADIOGRAFIA DE REJA COSTAL  
 CALCIFICACION DE LOS ULTIMOS ARCOS COSTALES LAS ESTRUCTURAS OSEAS SON DE ASPECTO RADIOGRAFICO NORMAL SIN EVIDENCIA DE LESIONES TRAUMATICAS NI EXPANSIVAS. TEJIDO BLANDOS SIN ALTERACIONES

BI OPSIA  
 01/12/2021 ACAF SOSPECHOSO MALIGNIDAD CATEGORAIA BETHESDA 5

**ANALISIS**  
 ANALISIS:  
 PACIENTE DE 54 AÑOS CON DIAGNÓSTICO DE ENFERMEDAD METASTÁSICA ÓSEA LÍTICA SIN PRIMARIO CONOCIDO, BAJA SOSPECHA DE MIELOMA ANTE REPORTE DE SERIE ÓSEA SIN LESIONES SUGESTIVAS DE MIELOMA, SIN ANEMIA NI FALLA RENAL. REPORTE DE ESOFAGODUODENOSCOPIA QUE EVIDENCIA GASTRITIS ERITEMATOSA ANTRAL, COLONOSCOPIA CON HEMORROIDES INT G I Y PANDIVERTICULITIS, SIN HALLAZGOS ADICIONALES QUE INDIQUEN MALIGNIDAD. YA VALORADO POR CX DE CUELLO CON INDICACION DE MANEJO QX. YA CUENTA CON BIOSIA DE HUESO I9LIACO POR R ADIOLOGIA INTERVENCIONISTA Y CON ASPIRACION DE MEDULA OSEA, EN ESPERA RESULTADOS DE PATOLOGIA  
 PRESENTO EDEMA Y RUBR DE MANO IZQ SECUNDARIO A ACCESO VASCULAR, DOPPLER DESCARTOR TROMBO, SE INDICO MANEJO ANTIBITICO DE AMPLIO ESPECTRO CON MEJORIA IMPORTANTE DE TEJIDOS BLANDOS. PENDIENTES POLICULTIVOS. POR EL MOMNENTO CONITNUA CON AB.  
 EXPLICO AL PACIENTE CONDUCTA QUIEN ENTIENDE Y ACEPTA.

PLAN:  
 - HOSPITALIZACION POR MEDICINA INTERNA  
 - DIETA NORMAL  
 - SOLUCION SALINA 0.9% 60 CC/HORA  
 - VANCOMICINA 1 G I V C 12 H FI 07/12/2021  
 - ACETAMINOFEN + CODEINA 1 TBTA CADA 8 HORAS \*\*\*\*\*LO TIENE EL PACIENTE\*\*\*\*\*  
 - LEVOTIROXINA 75 MCG DIA  
 - DALTEPARINA 5000 AL DIA  
 - OMEPRAZOL 20 MG DIA  
 - CSV -AC  
 - PENDIENTE HEMOCULTIVOS SERI ADOS  
 - PENDIENTE ELECTROFORESIS DE PROTEINAS, CADENAS LIVIANAS KAPPA Y LAMBDA.  
 - PENDIENTE BIOPSIA MEDILA OSEA  
 - PENDIENTE REPORTE DE PATOLOGÍA BIOPSIA ANTRAL 02/12/2021.

DIAGNOSTICOS					
PRINCIPAL	Código	DESCRIPCION	TIPO	EJE	EST INF. NOSOCOMIAL
NO	R074	DOLOR EN EL PECHO NO ESPECIFICADO	IMPRESION	--	--
SI	D480	TUMOR COMPORTAMIENTO INCIERTO O DESCONOCIDO DEL HUESO Y CARTILAGO ARTI	IMPRESION	--	--

 <b>POLICIA NACIONAL</b>	<div><b>DIRECCIÓN DE SANIDAD</b></div> <div>HISTORIA CLÍNICA</div>	<b>FECHA DE IMPRESIÓN</b> 10 Febrero 2022 Folio No. 204 de 264
---	--	--

IDENTIFICACION						
Nro. HC	TP. IDENTIFICA	Nro. IDENTIFICA	NOMBRES Y APELLIDOS	SEXO	FECHA NAC	EDAD ACTUAL
14242542	CEDULA CIUD.	14242542	JORGE BUITRAGO MAHECHA	MASCULINO	1962/09/23	59 A?os 4 Meses 18 Dias

CONDUCTAS - ORDENES DE MEDICAMENTOS - MEDICAMENTOS HOSPITALARIA

Descripción	Dosificación	Und. Medidas	c/horas	Total	Via Administración	Días Acumulados
SOLUCION SALINA NORMAL 0,9% BOLSA FRASCO 500 ML DE 500 MILILITRO BOLSA PARENTERAL	100	ML	1	5	ENDOVENOSA PERIFERICA	0
Observaciones --						
VANCOMICINA CLORHIDRATO 500 mg INYECTABLE	1000	MG	12	4	ENDOVENOSA PERIFERICA	4
Observaciones --						
L-TIROXINA SODICA 75 MCG	1	TABLETA	24	1	ORAL	11
Observaciones --						
SOLUCION SALINA NORMAL 0,9% 100 ML DE 100 MILILITRO BOLSA PARENTERAL	8	BOLSA	24	8	ENDOVENOSA PERIFERICA	0
Observaciones --						
SOLUCION SALINA NORMAL 0,9% BOLSA 250 ML	1000	ML	12	8	ENDOVENOSA PERIFERICA	0
Observaciones --						
HEPARINA DE BAJO P.M. (4000-6001 U.I.). DE 5000 UI	1	JER. PRELLENA	24	1	ORAL	10
Observaciones --						
ACETAMINOFEN 325 MG +CODEINA FOSFATO 30 MG TABLETAS	1	CAPSULA	8	3	ORAL	2
Observaciones --						

EVENTO 104

FECHA CONSULTA	TIPO CONSULTA	ORIGEN CONSULTA	AMBITO	CIUDAD	ESP
2021/11/30 08:15:44a.m.	--	INDEFINIDO	HOSPITALARIO	BOGOTA D.C.	HOSPITAL CENTRAL
No. HC FISICA					
14242542 PF00					

EVOLUCIÓN 68 - CAMA Nro. 608 A - FECHA EVOLUCIÓN 2021/12/12 12:01:30p.m.

INFORMACION DEL MEDICO				
TIPO IDENTIFICACION	Nro. IDENTIFICACION	NOMBRES Y APELLIDOS	ESPECIALIDAD	SUBESPECIALIDAD
CEDULA CIUD.	1032479879	FELIPE ALEJANDRO PINILLA PAPAGAYO	MEDICINA GENERAL	MEDICINA GENERAL

ANAMNESIS	
Finalidad de la consulta	ALTERACIONES DEL ADULTO
Causa Externa	ENFERMEDAD GENERAL
Programa	--

EVOLUCIÓN
-----------



POLICIA NACIONAL

# DIRECCIÓN DE SANIDAD

## HISTORIA CLÍNICA

FECHA DE  
IMPRESIÓN

10 Febrero 2022

Folio No. 205 de 264

### IDENTIFICACION

Nro. HC	TP. IDENTIFICA	Nro. IDENTIFICA	NOMBRES Y APELLIDOS	SEXO	FECHA NAC	EDAD ACTUAL
14242542	CEDULA CIUD.	14242542	JORGE BUITRAGO MAHECHA	MASCULINO	1962/09/23	59 Años 4 Meses 18 Dias

### SUBJETIVO

608A

DRA. ERIKA BEJARANO (SIN USUARIO)

EVOLUCIÓN MEDICINA GENERAL

JORGE BUITRAGO MAHECHA.CC. 14242542 HAB 608A

PACIENTE MASCULINO DE 59 AÑOS CON DIGANOSTICOS DE:

- ENFERMEDAD METASTÁSICA ÓSEA LÍTICA PRIMARIO A ESTABLECER.
- CA DE TIROIDES?.
- MIE LOMA MULTIPLE?.
- HIPERPLASIA PROSTÁTICA.
- RADICULOPATIA.
- HIPOTIROIDISMO EN SUPLENCIA.
- SECUELAS DE ACV MS.

S// PACIENTE EN EL MOMENTO DE LA VALORACION SIN ACOMPAÑANTE QUIEN REFIERE ESTAR SIN DOLOR,NIEGA DISNEA , NIEGA CEFALEA, NIEGA DOLOR T ORACICO, QUIEN REFIERE SNETIRSE BIEN,NIEGA OTRA SINTOMATOLOGI<A ASOCIADA.

### OBJETIVO

EXAMEN FISICO:

BUEN ESTADO GENERAL, ALERTA, HIDRATADO

TA: 126/80 MMHG FC: 77 LATIDOS/MIN; FR: 19 VENTILACIONES/MIN; SAT: 91 % AMBIENTE, T: 35.8°C

CABEZA Y CUELLO: NORMOCEFALO, MUCOSA ORAL HUMEDA, CONJUNTIVAS NORMOCROMICAS, ESCLERAS CONJUNTIVAS ANI CTERICAS, CUELLO MOVIL SIN ADENOPATIAS PALPABLES, SIN INGURGITACION YUGULAR, NO PRESENTA DOLOR, NO PRESENCIA DE NODULOS.

TORAX: SIMETRICO, NORMO-EXPANSIBLE, SIN SIGNOS DE DIFICULTAD RESPIRATORIA, RUIDOS PULMONARES CON MURMULLO VESICULAR CONSERVADO, SIN AGREGADOS, RUIDOS CARDIACOS RITMICOS SIN SOPLOS O AGREGADOS

A LA PALPACIÓN DE COSTILLAS FLOTANTES DOLOR .

ABDOMEN: BLANDO, DEPRESIBLE, DOLOROSO A LA PALPACIÓN, PERISTALTISMO AUMENTADAS,SIN SIGNOS DE IRRITACION PERITONEAL.

EXTREMIDADES: SIMETRICAS, EUT ROFICAS, SIN PRESENCIA DE EDEMAS, ADECUADA PERFUSION DISTAL, LLENADO CAPILAR <2 SEG. NEUROLOGICO: CONSCIENTE, ALERTA, ORIENTADO EN SUS TRES ESFERAS, PARES CRANEALES INDEMNES, GLASGOW 15/15, BUENA ORIENTANCION EN LAS TRES ESFERAS, SIN DEFICIT MOTOR NI SENS ITIVO APARENTE Y SIN SIGNOS DE FOCALIZACION.

\*\*\*\*\*PARACLINICOS\*\*\*\*\*

06/12/2021 LEU 9340 HB 13.6 HTO 39 PLAQQ 176.000

PCR 115 PROCALCITONINA 3.5

30/11/2021

- T4 TOTAL TETRAYODOTIRONINA 8.06 UG/DL NORMAL

- EXTENDIDO DE SANGRE PERIFERICA: N EUTROFILOS 61% LINF 32% MONOCITOS 5% EOSINOFILOS 2% SERIE ROJA CON ANISOCITOSIS RECUENTO PLAQUETARIO 222.000

- CUADRO HEMATICO WBC: 5320 NEU 3.150 LINF 1.650 HB 14.40 HTO 42.60 PLQ 222.000

- PERFIL TIROIDEO : T4 L 1.38 TSH 3.20

- ANTIGENO ESPECIFICO DE LA PROSTATA: 1.01 (NEGATIVO)

- ACIDO URICO 4.10

- PERFIL HEPATICO BT 0.76 BD 0.26 BI 0.50 LDH 146 ALT 22 AST 13 ALBUMINA 4.18

- PERFIL RENAL: CREATININA 0.80 BUN 12.60

- ELECTROLITOS: CALCIO 8.40 MAGNESIO 1.85 POTASIO 4.07 SODIO 136



POLICIA NACIONAL

# DIRECCIÓN DE SANIDAD

## HISTORIA CLÍNICA

FECHA DE  
IMPRESIÓN

10 Febrero 2022

Folio No. 206 de 264

### IDENTIFICACION

Nro. HC	TP. IDENTIFICA	Nro. IDENTIFICA	NOMBRES Y APELLIDOS	SEXO	FECHA NAC	EDAD ACTUAL
14242542	CEDULA CIUD.	14242542	JORGE BUITRAGO MAHECHA	MASCULINO	1962/09/23	59 A?os 4 Meses 18 Dias

\*\*\*\*\*IMA GENES/PROCEDIMIENTOS\*\*\*\*\*

01/12/2021: SERIE OSEA HUESOS LARGOS: LESIÓN LÍTICA INESPECIFICA EN LA REGION PARIETAL SIN EVIDENCIA DE LESIONES TIPICAS DE MIELOMA MULTIPLE. LESIÓN LÍTICA DE HUESO ILIACO IZQUIERDO

02/12/2021

ESOFAGOGASTRODUODENOSCOPIA:

ESOFAGO: MUCOSAY PERISTALTISMO NORMAL.

ESTÓMAGO: LAGO MUCOSO CLARO, MUCOSA FUNDO CORPORAL NORMAL, ANTRO CON ERITEMAS FOCALES.

DUODENO: MUCOSA HASTA LA SEGUNDA PORCION NORMAL.

DIAGNOSTICO: 1. GASTRITIS ERITEMATOSA ANTRAL.

30/11/2021

- TAC DE TÓRAX CONTRASTADO: Opinión: Nódulo tiroideo derecho a valorar con ecografía complementaria. Imágenes de apariencia lítica en columna dorsal, considerar realización de gammagrafía ósea complementaria.

- TAC DE ABDOMEN CONTRASTADO: Próstata prominente. Hígado gr aso difuso.

Enfermedad diverticular del colon sin cambios inflamatorios. Lesiones óseas de apariencia lítica con compromiso de columna e iliacos, de apariencia neoplásica secundaria, considerar gamagrafía ósea complementaria.

- TAC DE CUELLO: Nódulo en lóbulo tiroideo derecho, requiere valoración complementaria con estudio ecográfico.

Lesiones de apariencia lítica en columna cervical y dorsal, de sugieren origen neoplásico secundario.

30/11/2021

- ULTRASONOGRAFIA DIAGNOSTICA DE TIROIDES

NODULOS D ESCRITO A NIVEL DEL ISTMO Y EL LOBULO DERECHO DE MAS PROBABLE ORIGEN DE BOCIO. SE RECOMIENDO BIOPSIA DEL NODULO DE TAMAÑO EN EL LOBULO DERECHO. AREA DE MICROCALCIFICACIONES DESCRITAS EN EL LOBULO IZQUIERDO DE LA CUAL SE RECOMIENDA BIOPSIA COMPLEMENTARIA, P EQUENO QUISTE TIROGLOSO

- TOMOGRAFIA COMPUTADA DE TORAX SIMPLE

IMÁGENES DE APARIENCIA LÍTICA SECUNDARIA QUE COMPROMETEN LOS CUERPOS VERTEBRALES, ELEMENTOS, POSTERIORES Y MANUBRIO ESTERNAL A CORRELACIONAR CON ESTUDIOS COMPLEMENTARIOS. NÓDULO TIROID EO PARA CUAL SE RECOMIENDA ESTUDIO COMPLEMENTARIO CON ECOGRAFIA.

29/11/2021

RADIOGRAFIA DE COLUMNA LUMBOSACRA: DISCRETA ACTITUD ESCOLIOTICA DE VERTICE DERECHO CON ANGULO DE COBB 6 GRADOS, DISMINUCION DE ESPACIOS DISCALES INTERVERTEBRALES L3-L4, L4- L5 Y L5-S1, OSTEOFITOS MARGINALES

RADIOGRAFIA DE REJA COSTAL

CALCIFICACION DE LOS ULTIMOS ARCOS COSTALES LAS ESTRUCTURAS OSEAS SON DE ASPECTO

RADIOGRAFICO NORMAL SIN EVIDENCIA DE LESIONES TRAUMATICAS NI EXPANSIVAS. TEJIDO BLANDOS SIN ALTERACIONES

BI OPSIA

01/12/2021 ACAF SOSPECHOSO MALIGNIDAD CATEGORIA BETHESDA 5

### ANALISIS

ANALISIS:

PACIENTE DE 54 AÑOS CON DIAGNÓSTICO DE ENFERMEDAD METASTÁSICA ÓSEA LÍTICA SIN PRIMARIO CONOCIDO, BAJA SOSPECHA DE MIELOMA ANTE REPORTE DE SERIE ÓSEA SIN LESIONES SUGESTIVAS DE MIELOMA, SIN ANEMIA NI FALLA RENAL. REPORTE DE ESOFAGODUODENOSCOPIA QUE EVIDENCIA GASTRITIS ERITEMATOSA ANTRAL, COLONOSCOPIA CON HEMORROIDES INT G I Y PANDIVERTICULITIS, SIN HALLAZGOS ADICIONALES QUE INDIQUEN MALIGNIDAD. YA VALORADO POR CX DE CUELLO CON INDICACION DE MANEJO QX. YA CUENTA CON BIOSIA DE HUESO



## HISTORIA CLÍNICA

Folio No. 207 de 264


Nro. HC	TP. IDENTIFICA	Nro. IDENTIFICA	NOMBRES Y APELLIDOS	SEXO	FECHA NAC	EDAD ACTUAL
14242542	CEDULA CIUD.	14242542	JORGE BUITRAGO MAHECHA	MASCULINO	1962/09/23	59 Años 4 Meses 18 Dias

PLAN:

- HOSPITALIZACION POR MEDICINA INTERNA
- DIETA NORMAL
- SOLUCION SALINA 0.9% 60 CC/HORA
- V ANCOMICINA 1 G IV C 12 H FI 07/12/2021
- ACETAMINOFEN + CODEINA 1 TBTA CADA 8 HORAS
- LEVOTIROXINA 75 MCG DIA
- DALTEPARINA 5000 AL DIA
- OMEPRAZOL 20 MG DIA
- CSV -AC
- PENDIENTE HEMOCULTIVOS
- PENDIENTE ELEC TROFESIS DE PROTEINAS, CADENAS LIVIANAS KAPPA Y LAMBDA.
- PENDIENTE BIOPSIA MEDILA OSEA
- PENDIENTE REPORTE DE PATOLOGÍA BIOPSIA ANTRAL 02/12/2021.

PRINCIPAL	Código	DESCRIPCION	TIPO	EJE	EST INF. NOSOCOMIAL
NO	R074	DOLOR EN EL PECHO NO ESPECIFICADO	IMPRESION	--	--
SI	D480	TUMOR COMPORTAMIENTO INCIERTO O DESCONOCIDO DEL HUESO Y CARTILAGO ARTI	IMPRESION	--	--

Descripción	Dosificación	Und. Medidas	c/horas	Total	Vía Administración	Días Acumulados
OMEPRAZOL 20 MG	1	CAPSULAS	24	1	ORAL	0
<b>Observaciones</b> --						
VANCOMICINA CLORHIDRATO 500 mg INYECTABLE	1000	MG	12	4	ENDOVENOSA PERIFERICA	5
<b>Observaciones</b> --						
L-TIROXINA SODICA 75 MCG	1	TABLETA	24	1	ORAL	12
<b>Observaciones</b> --						
SOLUCION SALINA NORMAL 0,9% 100 ML DE 100 MILILITRO BOLSA PARENTERAL	5	BOLSA	24	5	ENDOVENOSA PERIFERICA	1
<b>Observaciones</b> --						
SOLUCION SALINA NORMAL 0,9% BOLSA 250 ML	50	ML	1	5	ENDOVENOSA PERIFERICA	1
<b>Observaciones</b> --						
HEPARINA DE BAJO P.M. (4000-6001 U.I.). DE 5000 UI	1	JER. PRELLENA	24	1	SUBCUTANEA	11
<b>Observaciones</b>						

 <b>POLICIA NACIONAL</b>	<b>DIRECCIÓN DE SANIDAD</b>  <b>HISTORIA CLÍNICA</b>	<b>FECHA DE IMPRESIÓN</b> 10 Febrero 2022  Folio No. 208 de 264
---	--	--

IDENTIFICACION							
Nro. HC	TP. IDENTIFICA	Nro. IDENTIFICA	NOMBRES Y APELLIDOS		SEXO	FECHA NAC	EDAD ACTUAL
14242542	CEDULA CIUD.	14242542	JORGE BUITRAGO MAHECHA		MASCULINO	1962/09/23	59 A?os 4 Meses 18 Dias
--							
ACETAMINOFEN 325 MG +CODEINA FOSFATO 30 MG TABLETAS		1	CAPSULA	8	3	ORAL	3
Observaciones							
--							

EVENTO 104						
FECHA CONSULTA	TIPO CONSULTA	ORIGEN CONSULTA	AMBITO	CIUDAD	ESP	
2021/11/30 08:15:44a.m.	--	INDEFINIDO	HOSPITALARIO	BOGOTA D.C.	HOSPITAL CENTRAL	
No. HC FISICA						
14242542 PF00						

<b>EVOLUCIÓN 69 - CAMA Nro. 608 A - FECHA EVOLUCIÓN 2021/12/13 10:09:46a.m.</b>
---

INFORMACION DEL MEDICO				
TIPO IDENTIFICACION	Nro. IDENTIFICACION	NOMBRES Y APELLIDOS	ESPECIALIDAD	SUBESPECIALIDAD
CEDULA CIUD.	1116544479	ELIANA SOFIA MANOSALVA HOLGUIN	MEDICINA INTERNA	MEDICINA INTERNA

ANAMNESIS MOTIVO CONSULTA

REVISION HC

ANAMNESIS - ENFERMEDAD ACTUAL

REVISION HC

ANAMNESIS REVISIÓN POR SISTEMAS

Descripción	Pregunta Nombre	Respuesta	Observaciones
GENERALES	GENERAL	No	--

ANAMNESIS

Finalidad de la consulta	ALTERACIONES DEL ADULTO
Causa Externa	ENFERMEDAD GENERAL
Programa	--

EVOLUCIÓN

SUBJETIVO

REVISION HC

OBJETIVO

REVISION HC

ANALISIS

REVISION HC

DIAGNOSTICOS

PRINCIPAL	Código	DESCRIPCION	TIPO	EJE	EST INF. NOSOCOMIAL
NO	R074	DOLOR EN EL PECHO NO ESPECIFICADO	IMPRESION	--	--
SI	D480	TUMOR COMPORTAMIENTO INCIERTO O DESCONOCIDO DEL HUESO Y CARTILAGO ARTI	IMPRESION	--	--

EVENTO 104						
FECHA CONSULTA	TIPO CONSULTA	ORIGEN CONSULTA	AMBITO	CIUDAD	ESP	
2021/11/30 08:15:44a.m.	--	INDEFINIDO	HOSPITALARIO	BOGOTA D.C.	HOSPITAL CENTRAL	
No. HC FISICA						
14242542 PF00						





POLICIA NACIONAL

# DIRECCIÓN DE SANIDAD

## HISTORIA CLÍNICA

FECHA DE  
IMPRESIÓN

10 Febrero 2022

Folio No. 209 de 264

### IDENTIFICACION

Nro. HC	TP. IDENTIFICA	Nro. IDENTIFICA	NOMBRES Y APELLIDOS	SEXO	FECHA NAC	EDAD ACTUAL
14242542	CEDULA CIUD.	14242542	JORGE BUITRAGO MAHECHA	MASCULINO	1962/09/23	59 A?os 4 Meses 18 Dias

**EVOLUCIÓN 70 - CAMA Nro. 608 A - FECHA EVOLUCIÓN 2021/12/13 10:19:20a.m.**

### INFORMACION DEL MEDICO

TIPO IDENTIFICACION	Nro. IDENTIFICACION	NOMBRES Y APELLIDOS	ESPECIALIDAD	SUBESPECIALIDAD
CEDULA CIUD.	1116544479	ELIANA SOFIA MANOSALVA HOLGUIN	MEDICINA INTERNA	MEDICINA INTERNA

### ANAMNESIS MOTIVO CONSULTA

VER HC

### ANAMNESIS - ENFERMEDAD ACTUAL

### ANAMNESIS REVISIÓN POR SISTEMAS

Descripción	Pregunta Nombre	Respuesta	Observaciones
GENERALES	GENERAL	No	--

### ANAMNESIS

**Finalidad de la consulta** ALTERACIONES DEL ADULTO

**Causa Externa** ENFERMEDAD GENERAL

**Programa** --

### EVOLUCIÓN

### SUBJETIVO

**\*\*EVOLUCIÓN MEDICINA INTERNA\*\***  
JORGE BUITRAGO MAHECHA.  
CC. 14242542

PACIENTE MASCULINO DE 59 AÑOS CON DIGANOSTICOS DE:  
- ENFERMEDAD METASTÁSICA ÓSEA LÍTICA PRIMARIO A ESTABLECER.  
-- CA DE TIROIDES?.  
-- MIELOMA MULTIPLE?.  
- FLEBITIS INFECCIOSA MS I  
--CELULITIS MANO IZQ  
- HIPERPLASIA PROSTÁTICA.  
- RADICULOPATIA.  
- HIPOTIROIDISMO EN SUPLENCIA.  
- SECUELAS DE ACV MS.  
-POP 08/12/2021 BIOPSIA MEDULA OSEA

S/ BUENA NOCHE NO PICOS FEBRILES, DIURESIS Y DEPSOICION PSOITVA

### EXAMEN FISICO:

BUEN E STADO GENERAL, ALERTA, HIDRATADO

TA: 116/70 MMHG FC:72 LATIDOS/MIN; FR: 20 VENTILACIONES/MIN; SAT: 95 % AMBIENTE, T: 36°C

CABEZA Y CUELLO: NORMOCEFALO, MUCOSA ORAL HUMEDA, CONJUNTIVAS NORMOCROMICAS, ESCLERAS CONJUNTIVAS ANICTERICAS, CUELLO MOVIL SI N ADENOPATIAS PALPABLES, SIN INGURGITACION YUGULAR, NO PRESENTA DOLOR, NO PRESENCIA DE NODULOS.

TORAX: SIMETRICO, NORMO-EXPANSIBLE, SIN SIGNOS DE DIFICULTAD RESPIRATORIA, RUIDOS PULMONARES CON MURMULLO VESICULAR CONSERVADO, SIN AGREGADOS, RUIDOS CARDIA COS RITMICOS SIN SOPLOS O AGREGADOS A LA PALPACIÓN DE COSTILLAS FLOTANTES DOLOR .

ABDOMEN: BLANDO, DEPRESIBLE, DOLOROSO A LA PALPACIÓN, PERISTALTISMO AUMENTADAS,SIN SIGNOS DE IRRITACION PERITONEAL.



POLICIA NACIONAL

# DIRECCIÓN DE SANIDAD

## HISTORIA CLÍNICA

FECHA DE  
IMPRESIÓN

10 Febrero 2022

Folio No. 210 de 264

### IDENTIFICACION

Nro. HC	TP. IDENTIFICA	Nro. IDENTIFICA	NOMBRES Y APELLIDOS	SEXO	FECHA NAC	EDAD ACTUAL
14242542	CEDULA CIUD.	14242542	JORGE BUITRAGO MAHECHA	MASCULINO	1962/09/23	59 Años 4 Meses 18 Dias

EXTREMIDADES: GRAN EDEMA Y RUBOR QUE SE EXTIENDE EN DORSO DE MANO Y ANTEBRAZO IZQ, ADECUADA PERFUSION DISTAL, LLENADO CAPILAR <2 SEG. NEUROLOGICO: CONSCIENTE, ALERTA, ORIENTADO EN SUS TRES ESFERAS, PARES CRANEALES INDEMNES, GLASGOW 15/15, BUENA ORIENTACION EN LAS TRES ESFERAS, SIN DEFICIT MOTOR NI SENSITIVO APARENTE Y SIN SIGNOS DE FOCALIZACION.

### PARACLINICOS

06/12/2021 LEU 9340 HB 13.6 HTO 39 PLAQQ 176.000

PCR 115 PROCALCITONINA 3.5

30/11/2021

- T4 TOTAL TETRAYODOTIRONINA 8.06 UG/DL NORMAL
- EXTENDIDO DE SANGRE PERIFERICA: NEUTROFILOS 61% LINF 32 % MONOCITOS 5% EOSINOFILOS 2% SERIE ROJA CON ANISOCITOSIS RECUENTO PLAQUETARIO 222.000
- CUADRO HEMATICO WBC: 5320 NEU 3.150 LINF 1.650 HB 14.40 HTO 42.60 PLQ 222.000
- PERFIL TIROIDEO : T4 L 1.38 TSH 3.20
- ANTIGENO ESPECIFICO DE LA PROSTATA: 1.01 (NEGATIVO)
- ACIDO URICO 4.10
- PERFIL HEPATICO BT 0.76 BD 0.26 BI 0.50 LDH 146 ALT 22 AST 13 ALBUMINA 4.18
- PERFIL RENAL: CREATININA 0.80 BUN 12.60
- ELECTROLITOS: CALCIO 8.40 MAGNESIO 1.85 POTASIO 4.07 SODIO 136

### IMAGENES/PROCEDIMIENTOS

06/12/2021 COLONOSCOPIA: HEMORROIDES INTERNAS G IPANDIVERTICULITIS INCIPIENTE

06/12/2021 DOPPLER MSI: SIN TROMBOSIS VENOSA SUPERFICIAL NI PROFUNDA

01/12/2021: SERIE OSEA HUESOS LARGOS: LESIÓN LÍTICA INESPECÍFICA EN LA REGIÓN PARIETAL SIN EVIDENCIA DE LESIÓN ES TÍPICAS DE MIELOMA MÚLTIPLE. LESIÓN LÍTICA DE HUESO ILÍACO IZQUIERDO

02/12/2021

ESOFAGOGASTRODUODENOSCOPIA:  
ESOFAGO: MUCOSAY PERISTALTISMO NORMAL.  
ESTÓMAGO: LAGO MUCOSO CLARO, MUCOSA FUNDO CORPORAL NORMAL, ANTRO CON ERITEMAS FOCALES.  
DUODENO: MU COSA HASTA LA SEGUNDA PORCION NORMAL.  
DIAGNOSTICO: 1. GASTRITIS ERITEMATOSA ANTRAL.

30/11/2021

- TAC DE TÓRAX CONTRASTADO: Opinión: Nódulo tiroideo derecho a valorar con ecografía complementaria. Imágenes de apariencia lítica en columna dorsal, considero realización de gammagrafía ósea complementaria.
- TAC DE ABDOMEN CONTRASTADO: Próstata prominente. Hígado graso difuso.  
Enfermedad diverticular del colon sin cambios inflamatorios. Lesiones óseas de apariencia lítica con compromiso de columna e iliacos, de apariencia neoplásica secundaria, considerar gammagrafía ósea complementaria.
- TAC DE CUELLO: Nódulo en lóbulo tiroideo derecho, requiere valoración complementaria con estudio ecográfico. Lesiones de apariencia lítica en columna cervical y dorsal, de sugieren origen neoplásico secundario.

30/11/2021

- ULTRASONOGRAFIA DIAGNOSTICA DE TIROIDES  
NODULOS DESCRITO A NIVEL DEL ISTMO Y EL LOBULO DERECHO DE MAS PROBABLE ORIGEN DE BOCIO. SE RECOMIENDO BIOPSIA DEL NODULO DE TAMAÑO EN EL LOBULO DERECHO. AREA DE MICROCALCIFICACIONES DESCRITAS EN EL LOBULO IZQUIERDO DE LA CUAL SE RECOMIENDA BIOPSIA COMPLEMENTARIA, PEQUEÑO QUISTE TIROGLOSO



POLICIA NACIONAL

# DIRECCIÓN DE SANIDAD

## HISTORIA CLÍNICA

FECHA DE  
IMPRESIÓN

10 Febrero 2022

Folio No. 211 de 264

### IDENTIFICACION

Nro. HC	TP. IDENTIFICA	Nro. IDENTIFICA	NOMBRES Y APELLIDOS	SEXO	FECHA NAC	EDAD ACTUAL
14242542	CEDULA CIUD.	14242542	JORGE BUITRAGO MAHECHA	MASCULINO	1962/09/23	59 Años 4 Meses 18 Dias

- TOMOGRAFIA COMPUTADA DE TORAX SIMPLE  
IMÁGENES DE APARIENCIA LÍTICA SECUNDARIA QUE COMPROMETEN LOS CUERPOS VERTEBRALES, ELEMENTOS, POSTERIORES Y MANUBRIO ETERNAL A CORRELACIONAR CON ESTUDIOS COMPLEMENTARIOS. NÓDULO TIROIDEO PARA CUAL SE RECOMIENDA ESTUDIO COMPLEMENTARIO CON ECOGRAFIA.

29/11/2021

RADIOGRAFIA DE COLUMNA LUMBOSACRA: DISCRETA ACTITUD ESCOLIOT ICA DE VERTICE DERECHO CON ANGULO DE COBB 6 GRADOS, DISMINUCION DE ESPACIOS DISCALES INTERVERTEBRALES L3-L4, L4- L5 Y L5- S1, OSTEOFITOS MARGINALES

RADIOGRAFIA DE REJA COSTAL

CALCIFICACION DE LOS ULTIMOS ARCOS COSTALES LAS ESTRUCTURAS OSEAS SON DE ASP ECTO RADIOGRAFICO NORMAL SIN EVIDENCIA DE LESIONES TRAUMATICAS NI EXPANSIVAS. TEJIDO BLANDOS SIN ALTERACIONES

BIOPSIA

01/12/2021 ACAF SOSPECHOSO MALIGNIDAD CATEGORIAIA BETHESDA 5

INFECCIOSO

07/12/2021 HEMOCULTIVOS NEGATIVOS

ANALISIS:

PACIENTE D E 54 AÑOS CON DIAGNÓSTICO DE ENFERMEDAD METASTÁSICA ÓSEA LÍTICA SIN PRIMARIO CONOCIDO, BAJA SOSPECHA DE MIELOMA ANTE REPORTE DE SERIE ÓSEA SIN LESIONES SUGESTIVAS DE MIELOMA, SIN ANEMIA NI FALLA RENAL. REPORTE DE ESOFAGODUODENOSCOPIA QUE EVIDENCIA GASTRI TIS ERITEMATOSA ANTRAL, COLONOSCOPIA CON HEMORROIDES INT G I Y PANDIVERTICULITIS, SIN HALLAZGOS ADICIONALES QUE INDIQUEN MALIGNIDAD. YA VALORADO POR CX DE CUELLO CON INDICACION DE MANEJO QX.

YA CUENTA CON TOMA DE ESTUDIOS: ASPIRACION DE MEDULA OSEA Y BIOPSIA DE HUESO ILIACO EN ESPERA REPORTE DE PATOLOGIAS ASI COMO LA TOMA DE PAT GASTOINTESTINAL

EN EL MOEMTNO EN MANEJO ANTIBITICO PARA CELULITIS EN MSI, CON ADECUADA RESPUESTA INFLAMATORIA, YA CUENTA CON POLICULTIVOS NEGATIVOS SE COSNDIERA COMPLETAR ANTIBITYICOTERAPIA POR 7 DIAS


EXPLICO AL PACIENTE CONDUCTA QUIEN ENTIENDE Y ACEPTA.

PLAN:

- HOSPITALIZACION POR MEDICINA INTERNA
- DIETA NORMAL
- SOLUCION SALINA 0.9% 60 CC/HORA\*\*\*SUSPENDER\*\*\*CATETER HEPARINIZADO
- VANCOMICINA 1 G IV C 12 H FI 07/12/2021 D5/7
- ACETAMINOFEN + CODEINA 1 TBTA CADA 8 HORAS \*\*\*\*\*LO TIENE EL PACIENTE\*\*\*\*\*
- LEVOTIROXINA 75 MCG DIA
- DALTEPARINA 5000 AL DIA
- OMEPRAZOL 20 MG DIA
- CSV -AC
- PENDIENTE ELECTROFORESIS DE PROTEINAS, CADENAS LI VIANAS KAPPA Y LAMBDA.
- PENDIENTE REPORTE MEDILA OSEA
- PENDIENTE REPORTE DE PATOLOGÍA BIOPSIA ANTRAL 02/12/2021.
- PENDIENTE REPORTE DE PATOLOGÍA BIOPSIA OSEA 10/12/2021
- SS ELECTROLITOS, HEMOGRAMA Y AZOADOS DE RUTINA

OBJETIVO

-

 <b>POLICIA NACIONAL</b>	<b>DIRECCIÓN DE SANIDAD</b>  <b>HISTORIA CLÍNICA</b>	<b>FECHA DE IMPRESIÓN</b> 10 Febrero 2022  Folio No. 212 de 264
---	--	--

IDENTIFICACION						
Nro. HC	TP. IDENTIFICA	Nro. IDENTIFICA	NOMBRES Y APELLIDOS	SEXO	FECHA NAC	EDAD ACTUAL
14242542	CEDULA CIUD.	14242542	JORGE BUITRAGO MAHECHA	MASCULINO	1962/09/23	59 A?os 4 Meses 18 Dias

ANALISIS

-

DIAGNOSTICOS					
PRINCIPAL	Código	DESCRIPCION	TIPO	EJE	EST INF. NOSOCOMIAL
NO	R074	DOLOR EN EL PECHO NO ESPECIFICADO	IMPRESION	--	--
SI	D480	TUMOR COMPORTAMIENTO INCIERTO O DESCONOCIDO DEL HUESO Y CARTILAGO ARTI	IMPRESION	--	--

EVENTO 104						
FECHA CONSULTA	TIPO CONSULTA	ORIGEN CONSULTA	AMBITO	CIUDAD	ESP	
2021/11/30 08:15:44a.m.	--	INDEFINIDO	HOSPITALARIO	BOGOTA D.C.	HOSPITAL CENTRAL	
No. HC FISICA						
14242542 PF00						

EVOLUCIÓN 71	-	CAMA Nro. 608 A	-	FECHA EVOLUCIÓN	2021/12/13 12:19:59p.m.
--------------	---	-----------------	---	-----------------	-------------------------

INFORMACION DEL MEDICO				
TIPO IDENTIFICACION	Nro. IDENTIFICACION	NOMBRES Y APELLIDOS	ESPECIALIDAD	SUBESPECIALIDAD
CEDULA CIUD.	1016099413	ERIKA TATIANA BEJARANO RODRIGUEZ	MEDICINA GENERAL	MEDICINA GENERAL

ANAMNESIS	
Finalidad de la consulta	ALTERACIONES DEL ADULTO
Causa Externa	ENFERMEDAD GENERAL
Programa	--
EVOLUCIÓN	

SUBJETIVO

EVOLUCIÓN MEDICINA GENERAL  
JORGE BUITRAGO MAHECHA.  
CC. 14242542

PACIENTE MASCULINO DE 59 AÑOS CON DIGANOSTICOS DE:  
- ENFERMEDAD METASTÁSICA ÓSEA LÍTICA PRIMARIO A ESTABLECER.  
-- CA DE TIROIDES?.  
-- MIELOMA MULTIPLE?.  
- FLEBITIS INFECCIOSA MSI  
- -CELULITIS MANO IZQ  
- HIPERPLASIA PROSTÁTICA.  
- RADICULOPATIA.  
- HIPOTIROIDISMO EN SUPLENCIA.  
- SECUELAS DE ACV MS.  
-POP 08/12/2021 BIOPSIA MEDULA OSEA

S/ PACIENTE EN EL MOMENTO DE LA VALORACION SIN ACOMPAÑANTE QUIEN REFIERE PASAR BUENA NOCHE NO PICOS FEBRILES, DIURESIS Y DEPSOICION PSOITVA

OBJETIVO

EXAMEN FISICO:  
BUEN ESTADO GENERAL, ALERTA, HIDRATADO  
TA: 125/70 MMHG FC:65 LATIDOS/MIN; FR: 20 VENTILACIONES/MIN; SAT: 95 % AMBIENTE, T: 36°C  
CABEZA Y CUELLO:, NORMOCEFALO, MUCOSA ORAL HUMEDA, CONJUNTIVAS NORMOCROMICAS, ESCLERAS CONJUNTIVAS ANICTE RICAS, CUELLO MOVIL SIN ADENOPATIAS PALPABLES, SIN INGURGITACION YUGULAR, NO PRESENTA DOLOR, NO PRESENCIA DE NODULOS.



POLICIA NACIONAL

# DIRECCIÓN DE SANIDAD

## HISTORIA CLÍNICA

FECHA DE  
IMPRESIÓN

10 Febrero 2022

Folio No. 213 de 264

### IDENTIFICACION

Nro. HC	TP. IDENTIFICA	Nro. IDENTIFICA	NOMBRES Y APELLIDOS	SEXO	FECHA NAC	EDAD ACTUAL
14242542	CEDULA CIUD.	14242542	JORGE BUITRAGO MAHECHA	MASCULINO	1962/09/23	59 Años 4 Meses 18 Dias

TORAX: SIMETRICO, NORMO-EXPANSIBLE, SIN SIGNOS DE DIFICULTAD RESPIRATORIA, RUIDOS PULMONARES CON MURMULLO VESICULAR CONSERVADO, SIN AG REGADOS, RUIDOS CARDIACOS RITMICOS SIN SOPLOS O AGREGADOS

A LA PALPACIÓN DE COSTILLAS FLOTANTES DOLOR .

ABDOMEN: BLANDO, DEPRESIBLE, DOLOROSO A LA PALPACIÓN, PERISTALTISMO AUMENTADAS, SIN SIGNOS DE IRRITACION PERITONEAL.

EXTREMIDADES: GRAN EDEMA Y RUBOR QUE SE EXTIENDE EN DORSO DE MANO Y ANTEBRAZO IZQ, ADECUADA PERFUSION DISTAL, LLENADO CAPILAR <2 SEG. NEUROLOGICO: CONSCIENTE, ALERTA, ORIENTADO EN SUS TRES ESFERAS, PARES CRANEALES INDEMNES, GLASGOW 15/15, BUENA ORIENTANCION EN LAS TRES ESFERAS, SIN DEFICIT MOTOR NI SENSITIVO APARENTE Y SIN SIGNOS DE FOCALIZACION.

### PARACLINICOS

06/12/2021 LEU 9340 HB 13.6 HTO 39 PLAQQ 176.000

PCR 115 PROCALCITONINA 3.5

30/11/2021

- T4 TOTAL TETRAYODOTIRONINA 8.06 UG/DL NORMAL

- EXTENDIDO DE SANGRE PERIFERICA: N EUTROFILOS 61% LINF 32% MONOCITOS 5% EOSINOFILOS 2% SERIE ROJA CON ANISOCITOSIS RECUENTO PLAQUETARIO 222.000

- CUADRO HEMATICO WBC: 5320 NEU 3.150 LINF 1.650 HB 14.40 HTO 42.60 PLQ 222.000

- PERFIL TIROIDEO : T4 L 1.38 TSH 3.20

- ANTIGENO ESPECIFICO DE LA PROSTATA: 1.01 (NEGATIVO)

- ACIDO URICO 4.10

- PERFIL HEPATICO BT 0.76 BD 0.26 BI 0.50 LDH 146 ALT 22 AST 13 ALBUMINA 4.18

- PERFIL RENAL: CREATININA 0.80 BUN 12.60

- ELECTROLITOS: CALCIO 8.40 MAGNESIO 1.85 POTASIO 4.07 SODIO 136

### IMAGENES/P ROCEDIMIENTOS

06/12/2021 COLONOSCOPIA: HEMORROIDES INTERNAS G IPANDIVERTICULITIS INCIPIENTE

06/12/2021 DOPPLER MSI: SIN TROMBOSIS VENOSA SUPERFICIAL NI PROFUNDA

01/12/2021: SERIE OSEA HUESOS LARGOS: LESIÓN LÍTICA INESPECÍFICA EN LA REGIÓN PARIETAL SIN EVIDENCIA DE LESIONES TÍPICAS DE MIELOMA MÚLTIPLE. LESIÓN LÍTICA DE HUESO ILÍACO IZQUIERDO

02/12/2021

ESOFAGOGASTRODUODENOSCOPIA:

ESOFAGO: MUCOSAY PERISTALTISMO NORMAL.

ESTÓMAGO: LAGO MUCOSO CLARO, MUCOSA FUNDO CORPORAL NORMAL, ANTRO CON ERITEMAS FOCALES.

DUODENO: MUCOSA HASTA LA SEGUNDA PORCION NORMAL.

DIAGNOSTICO: 1. GASTRITIS ERITEMATOSA ANTRAL.

30/11/2021

- TAC DE TÓRAX CONTRASTADO: Opinión: Nódulo tiroideo derecho a valorar con ecografía complementaria. Imágenes de apariencia lítica en columna dorsal, considerar realización de gammagrafía ósea complementaria.

- TAC DE ABDOMEN CONTRASTADO: Próstata prominente. Hígado graso difuso.

Enfermedad diverticular del colon sin cambios inflamatorios. Lesiones óseas de apariencia lítica con compromiso de columna e ilíacos, de apariencia neoplásica secundaria, considerar gammagrafía ósea complementaria.

- TAC DE CUELLO: Nódulo en lóbulo tiroideo derecho, requiere valoración complementaria con estudio ecográfico.

Lesiones de apariencia lítica en c CRETACTITUD ESCOLIOtica DE VERTICE DERECHO CON ANGULO DE COBB 6 GRADOS, DISMINUCION DE ESPACIOS DISCALES INTERVERTEBRALES L3-L4, L4- L5 Y L5- S1, OSTEOFITOS MARGINALES

RADIOGRAFIA DE REJA COSTAL



POLICIA NACIONAL

# DIRECCIÓN DE SANIDAD

## HISTORIA CLÍNICA

FECHA DE  
IMPRESIÓN

10 Febrero 2022

Folio No. 214 de 264

### IDENTIFICACION

Nro. HC	TP. IDENTIFICA	Nro. IDENTIFICA	NOMBRES Y APELLIDOS	SEXO	FECHA NAC	EDAD ACTUAL
14242542	CEDULA CIUD.	14242542	JORGE BUITRAGO MAHECHA	MASCULINO	1962/09/23	59 Años 4 Meses 18 Dias

CALCIFICACION DE LOS ULTIMOS ARCOS COSTALES LAS ESTRUCTURAS columna cervical y dorsal, de sugieren origen neoplásico secundario.

30/11/2021

- ULTRASONOGRAFIA DIAGNOSTICA DE TIROIDES

NODULOS DESCRITO A NIVEL DEL ISTMO Y EL LOBULO DERECHO DE MAS PROBABLE ORIGEN DE BOCIO. SE RECOMIENDO BIOPSIA DEL NODULO DE TAM AÑO EN EL LOBULO DERECHO. AREA DE MICROCALCIFICACIONES DESCRITAS EN EL LOBULO IZQUIERDO DE LA CUAL SE RECOMIENDA BIOPSIA COMPLEMENTARIA, PEQUEÑO QUISTE TIROGLOSO

- TOMOGRAFIA COMPUTADA DE TORAX SIMPLE

IMÁGENES DE APARIENCIA LÍTICA SECUNDARIA QUE COMROMETEN LOS CUERPOS VERTEBRALES, ELEMENTOS, POSTERIORES Y MANUBRIO ESTERNAL A CORRELACIONAR CON ESTUDIOS COMPLEMENTARIOS. NÓDULO TIROIDEO PARA CUAL SE RECOMIENDA ESTUDIO COMPLEMENTARIO CON ECOGRAFIA.

29/11/2021

RADIOGRAFIA DE COLUMNA LUMBOSACRA: DISTORSIONES OSEAS SON DE ASPECTO RADIOGRAFICO NORMAL SIN EVIDENCIA DE LESIONES TRAUMATICAS NI EXPANSIVAS. TEJIDO BLANDOS SIN ALTERACIONES

BIOPSIA

01/12/2021 ACAF SOSPECHOSO MALIGNIDAD CATEGORIA BETHESDA 5

INFECCIOSO

07/12/2021 HEMOCULTIVOS NEGATIVOS

### ANALISIS

ANALISIS:

PACIENTE DE 54 AÑOS CON DIAGNÓSTICO DE ENFERMEDAD METASTÁSICA ÓSEA LÍTICA SIN PRIMARIO CONOCIDO, BAJA SOSPECHA DE MIELOMA ANTE REPORTE DE SERIE ÓSEA SIN LESIONES SUGESTIVAS DE MIELOMA, SIN ANEMIA NI FALLA RENAL. REPORTE DE ESOFAGODUODENOSCOPIA QUE EVIDENCIA GASTRITIS ERITEMATOSA ANTRAL, COLONOSCOPIA CON HEMORROIDES INTERNOS Y PANDIVERTICULITIS, SIN HALLAZGOS ADICIONALES QUE INDICAN MALIGNIDAD. YA VALORADO POR CX DE CUELLO CON INDICACION DE MANEJO QX.


YA CUENTA CON TOMA DE ESTUDIOS: ASPIRACION DE MEDULA OSEA Y BIOPSIA DE HUESO ILIACO EN ESPERA REPORTE DE PATOLOGIAS ASI COMO LA TOMA DE PAT GASTROINTESTINAL

EN EL MOMENTO EN MANEJO ANTIBIOTICO PARA CELULITIS EN MSI, CON ADECUADA RESPUESTA INFLAMATORIA, YA CUENTA CON PASCULTIVOS NEGATIVOS SE CONSIDERA COMPLETAR ANTIBIOTICOTERAPIA POR 7 DIAS

EXPLICO AL PACIENTE CONDUCTA QUE ENTIENDE Y ACEPTA.

PLAN:

- HOSPITALIZACION POR MEDICINA INTERNA
- DIETA NORMAL
- SOLUCION SALINA 0.9% 60 CC/HORA\*\*\*SUSPENDER\*\*\*CATETER HEPARINIZADO
- VANKO MICINA 1 G IV C 12 H FI 07/12/2021 D6/7
- ACETAMINOFEN + CODEINA 1 TBTA CADA 8 HORAS \*\*\*\*\*LO TIENE EL PACIENTE\*\*\*\*\*
- LEVOTIROXINA 75 MCG DIA
- DALTEPARINA 5000 AL DIA
- OMEPRAZOL 20 MG DIA
- CSV -AC

 <b>POLICIA NACIONAL</b>	<b>DIRECCIÓN DE SANIDAD</b>  <b>HISTORIA CLÍNICA</b>	<b>FECHA DE IMPRESIÓN</b> 10 Febrero 2022  Folio No. 215 de 264
---	--	--

IDENTIFICACION						
Nro. HC	TP. IDENTIFICA	Nro. IDENTIFICA	NOMBRES Y APELLIDOS	SEXO	FECHA NAC	EDAD ACTUAL
14242542	CEDULA CIUD.	14242542	JORGE BUITRAGO MAHECHA	MASCULINO	1962/09/23	59 A?os 4 Meses 18 Dias

- PENDIENTE ELECTROFORESIS DE PROTEINAS, CADENAS LIVIANAS KAPPA Y LAMBDA.
- PENDIENTE REPORTE MEDILA OSEA
- PENDIENTE REPORTE DE PATOLOGÍA BIOPSIA ANTRAL 02/12/2021.
- PENDIENTE REPORTE DE PATOLOGÍA BIOPSIA OSEA 10/12/2021
- SS ELECTROLITOS, HEMOGRAMA Y AZ OADOS DE RUTINA

DIAGNOSTICOS					
PRINCIPAL	Código	DESCRIPCION	TIPO	EJE	EST INF. NOSOCOMIAL
NO	R074	DOLOR EN EL PECHO NO ESPECIFICADO	IMPRESION	--	--
SI	D480	TUMOR COMPORTAMIENTO INCIERTO O DESCONOCIDO DEL HUESO Y CARTILAGO ARTI	IMPRESION	--	--

CONDUCTAS - ORDENES DE MEDICAMENTOS - MEDICAMENTOS HOSPITALARIA

Descripción	Dosificación	Und. Medidas	c/horas	Total	Via Administración	Días Acumulados
OMEPRAZOL 20 MG	1	CAPSULAS	24	1	ORAL	1
Observaciones --						
VANCOMICINA CLORHIDRATO 500 mg INYECTABLE	1000	MG	12	4	ENDOVENOSA PERIFERICA	6
Observaciones --						
L-TIROXINA SODICA 75 MCG	1	TABLETA	24	1	ORAL	13
Observaciones --						
HEPARINA DE BAJO P.M. (4000-6001 U.I). DE 5000 UI	1	JER. PRELLENA	24	1	SUBCUTANEA	12
Observaciones --						
ACETAMINOFEN 325 MG +CODEINA FOSFATO 30 MG TABLETAS	1	CAPSULA	8	3	ORAL	4
Observaciones --						

EVENTO 104

FECHA CONSULTA	TIPO CONSULTA	ORIGEN CONSULTA	AMBITO	CIUDAD	ESP
2021/11/30 08:15:44a.m.	--	INDEFINIDO	HOSPITALARIO	BOGOTA D.C.	HOSPITAL CENTRAL
No. HC FISICA					
14242542 PF00					

EVOLUCIÓN 72 - CAMA Nro. 608 A - FECHA EVOLUCIÓN 2021/12/13 05:35:51p.m.

INFORMACION DEL MEDICO				
TIPO IDENTIFICACION	Nro. IDENTIFICACION	NOMBRES Y APELLIDOS	ESPECIALIDAD	SUBESPECIALIDAD
CEDULA CIUD.	1014240065	JULIAN DAVID VELASCO GOMEZ	MEDICINA GENERAL	MEDICINA GENERAL

ANAMNESIS	
Finalidad de la consulta	ALTERACIONES DEL ADULTO
Causa Externa	ENFERMEDAD GENERAL
Programa	--
EVOLUCIÓN	



 <b>POLICIA NACIONAL</b>	<b>DIRECCIÓN DE SANIDAD</b>  <b>HISTORIA CLÍNICA</b>	<b>FECHA DE IMPRESIÓN</b> 10 Febrero 2022  Folio No. 216 de 264
---	--	--

IDENTIFICACION						
Nro. HC	TP. IDENTIFICA	Nro. IDENTIFICA	NOMBRES Y APELLIDOS	SEXO	FECHA NAC	EDAD ACTUAL
14242542	CEDULA CIUD.	14242542	JORGE BUITRAGO MAHECHA	MASCULINO	1962/09/23	59 A?os 4 Meses 18 Dias

ANALISIS

LABORATORIOS PARA MAÑANA

DIAGNOSTICOS					
PRINCIPAL	Código	DESCRIPCION	TIPO	EJE	EST INF. NOSOCOMIAL
NO	R074	DOLOR EN EL PECHO NO ESPECIFICADO	IMPRESION	--	--
SI	D480	TUMOR COMPORTAMIENTO INCIERTO O DESCONOCIDO DEL HUESO Y CARTILAGO ARTI	IMPRESION	--	--

Conductas - Ord. de Servicio

Tipo de Orden      LABORATORIO

No. Orden              2112060743              Prioridad:      NORMAL

Prestación:              902210              Cantidad:              1

Descripción:              HEMOGRAMA IV [HEMOGLOBINA, HEMATOCRITO, RECUENTO DE ERITROCITOS, INDICES ERITROCITARIOS, LEUCOGRAMA, RECUENTO DE PLAQUETAS, INDICES PLAQUETARIOS Y MORFOLOGIA ELECTRONICA E HISTOGRAMA] METODO AUTOMATICO+

Datos Clinicos de Importancia:              MAÑANA

Prioridad:              NORMAL

Prestación:              903825              Cantidad:              1

Descripción:              CREATININA EN SUERO, ORINA U OTROS

Datos Clinicos de Importancia:              MAÑANA

Prioridad:              NORMAL

Prestación:              903856              Cantidad:              1

Descripción:              NITROGENO UREICO [BUN] \*+

Datos Clinicos de Importancia:              MAÑANA

Prioridad:              NORMAL

Prestación:              903859              Cantidad:              1

Descripción:              POTASIO +

Datos Clinicos de Importancia:              MAÑANA

Prioridad:              NORMAL

Prestación:              903864              Cantidad:              1

Descripción:              SODIO+

Datos Clinicos de Importancia:              MAÑANA

Prioridad:              NORMAL

EVENTO 104


FECHA CONSULTA	TIPO CONSULTA	ORIGEN CONSULTA	AMBITO	CIUDAD	ESP
2021/11/30 08:15:44a.m.	--	INDEFINIDO	HOSPITALARIO	BOGOTA D.C.	HOSPITAL CENTRAL
No. HC FISICA					
14242542 PF00					

EVOLUCIÓN 73 - CAMA Nro. 608 A - FECHA EVOLUCIÓN 2021/12/13 06:35:07p.m.

INFORMACION DEL MEDICO				
TIPO IDENTIFICACION	Nro. IDENTIFICACION	NOMBRES Y APELLIDOS	ESPECIALIDAD	SUBESPECIALIDAD
CEDULA CIUD.	1014240065	JULIAN DAVID VELASCO GOMEZ	MEDICINA GENERAL	MEDICINA GENERAL

ANAMNESIS

Finalidad de la consulta      ALTERACIONES DEL ADULTO

 <b>POLICIA NACIONAL</b>	<b>DIRECCIÓN DE SANIDAD</b>  <b>HISTORIA CLÍNICA</b>	<b>FECHA DE IMPRESIÓN</b> 10 Febrero 2022  Folio No. 217 de 264
---	--	--

IDENTIFICACION						
Nro. HC	TP. IDENTIFICA	Nro. IDENTIFICA	NOMBRES Y APELLIDOS	SEXO	FECHA NAC	EDAD ACTUAL
14242542	CEDULA CIUD.	14242542	JORGE BUITRAGO MAHECHA	MASCULINO	1962/09/23	59 A?os 4 Meses 18 Dias

Causa Externa                      ENFERMEDAD GENERAL

Programa                              --

EVOLUCIÓN

SUBJETIVO

REPORTE DE LABORATORIOS

OBJETIVO

13/12/2021

REPORTE DE PATOLOGIA

ESTOMAGO ROTULADO ANTRO; BIOPSIA:

- GASTRITIS CRONICA FOLICULAR MODERADA ANTRAL NO ATROFICA CON ACTIVIDAD MODERADA

- METAPLASIA INTESTINAL: AUSENTE

- HELICOBACTER PYLORI: POSITIVO ( +++/+++). COLORACION DE GIEMSA

10 /12/2021

GLANDULA TIROIDES ROTULADO NODULO TIROIDEO DERECHO BIOPSIA TRUCUT:

- PARENQUIMA TIROIDEO SIN CARACTERISTICAS CITOMORFOLOGICAS DE MALIGNIDAD

DIAGNOSTICOS

PRINCIPAL	Código	DESCRIPCION	TIPO	EJE	EST INF. NOSOCOMIAL
NO	R074	DOLOR EN EL PECHO NO ESPECIFICADO	IMPRESION	--	--
SI	D480	TUMOR COMPORTAMIENTO INCIERTO O DESCONOCIDO DEL HUESO Y CARTILAGO ARTI	IMPRESION	--	--

EVENTO 104

<b>FECHA CONSULTA</b> 2021/11/30 08:15:44a.m. <b>No. HC FISICA</b> 14242542 PF00	<b>TIPO CONSULTA</b> --	<b>ORIGEN CONSULTA</b> INDEFINIDO	<b>AMBITO</b> HOSPITALARIO	<b>CIUDAD</b> BOGOTA D.C.	<b>ESP</b> HOSPITAL CENTRAL
---	----------------------------	--------------------------------------	-------------------------------	------------------------------	--------------------------------

EVOLUCIÓN 74 - CAMA Nro. 608 A - FECHA EVOLUCIÓN 2021/12/14 01:43:04a.m.

INFORMACION DEL MEDICO

<b>TIPO IDENTIFICACION</b> CEDULA CIUD.	<b>Nro. IDENTIFICACION</b> 1098781483	<b>NOMBRES Y APELLIDOS</b> CLAUDIA JOHANA CAMACHO GAITAN	<b>ESPECIALIDAD</b> MEDICINA GENERAL	<b>SUBESPECIALIDAD</b> MEDICINA GENERAL
--	--	---	---	--

ANAMNESIS

Finalidad de la consulta                      ALTERACIONES DEL ADULTO

Causa Externa                                  ENFERMEDAD GENERAL

Programa    --

EVOLUCIÓN


OBJETIVO

SE ABRE FOLIO PARA FORMULACION

DIAGNOSTICOS

PRINCIPAL	Código	DESCRIPCION	TIPO	EJE	EST INF. NOSOCOMIAL
NO	R074	DOLOR EN EL PECHO NO ESPECIFICADO	IMPRESION	--	--
SI	D480	TUMOR COMPORTAMIENTO INCIERTO O DESCONOCIDO DEL HUESO Y CARTILAGO ARTI	IMPRESION	--	--

CONDUCTAS - ORDENES DE MEDICAMENTOS - MEDICAMENTOS HOSPITALARIA

 <b>POLICIA NACIONAL</b>	<b>DIRECCIÓN DE SANIDAD</b>  <b>HISTORIA CLÍNICA</b>	<b>FECHA DE IMPRESIÓN</b> 10 Febrero 2022  Folio No. 218 de 264
---	--	--

IDENTIFICACION						
Nro. HC	TP. IDENTIFICA	Nro. IDENTIFICA	NOMBRES Y APELLIDOS	SEXO	FECHA NAC	EDAD ACTUAL
14242542	CEDULA CIUD.	14242542	JORGE BUITRAGO MAHECHA	MASCULINO	1962/09/23	59 A?os 4 Meses 18 Dias

Descripción	Dosificación	Und. Medidas	c/horas	Total	Via Administración	Días Acumulados
SOLUCION SALINA NORMAL 0,9% 100 ML DE 100 MILILITRO BOLSA PARENTERAL	1	BOLSA	8	3		0
Observaciones						
--						

EVENTO 104						
------------	--	--	--	--	--	--

FECHA CONSULTA	TIPO CONSULTA	ORIGEN CONSULTA	AMBITO	CIUDAD	ESP	
2021/11/30 08:15:44a.m.	--	INDEFINIDO	HOSPITALARIO	BOGOTA D.C.	HOSPITAL CENTRAL	
No. HC FISICA						
14242542 PF00						

EVOLUCIÓN 75 - CAMA Nro. 608 A - FECHA EVOLUCIÓN 2021/12/14 10:02:43a.m.						
--	--	--	--	--	--	--

INFORMACION DEL MEDICO				
TIPO IDENTIFICACION	Nro. IDENTIFICACION	NOMBRES Y APELLIDOS	ESPECIALIDAD	SUBESPECIALIDAD
CEDULA CIUD.	1116544479	ELIANA SOFIA MANOSALVA HOLGUIN	MEDICINA INTERNA	MEDICINA INTERNA

ANAMNESIS - ENFERMEDAD ACTUAL

ANAMNESIS REVISIÓN POR SISTEMAS

Descripción	Pregunta Nombre	Respuesta	Observaciones
GENERALES	GENERAL	Si	--

ANAMNESIS	
Finalidad de la consulta	ALTERACIONES DEL ADULTO
Causa Externa	ENFERMEDAD GENERAL
Programa	--
EVOLUCIÓN	

SUBJETIVO

\*\*EVOLUCIÓN MEDICINA INTERNA\*\*  
JORGE BUITRAGO MAHECHA.  
CC. 14242542

PACIENTE MASCULINO DE 59 AÑOS CON DIGANOSTICOS DE:

- ENFERMEDAD METASTÁSICA ÓSEA LÍTICA PRIMARIO A ESTABLECER.
- CA DE TIROIDES?.
- MIELOMA MULTIPLE?.
- FLEBITIS INFECCIOSA MS I
- CELULITIS MANO IZQ TRATADA
- HIPERPLASIA PROSTÁTICA.
- RADICULOPATIA.
- HIPOTIROIDISMO EN SUPLENCIA.
- SECUELAS DE ACV MS.
- POP 08/12/2021 BIOPSIA MEDULA OSEA
- POP 09/12/2021 BIOPSIA OSEA (HUESO ILIACO)

S/ ASINTOMATICO

EXAMEN FISICO:



POLICIA NACIONAL

# DIRECCIÓN DE SANIDAD

## HISTORIA CLÍNICA

FECHA DE  
IMPRESIÓN

10 Febrero 2022

Folio No. 219 de 264

### IDENTIFICACION

Nro. HC	TP. IDENTIFICA	Nro. IDENTIFICA	NOMBRES Y APELLIDOS	SEXO	FECHA NAC	EDAD ACTUAL
14242542	CEDULA CIUD.	14242542	JORGE BUITRAGO MAHECHA	MASCULINO	1962/09/23	59 Años 4 Meses 18 Dias

B UEN ESTADO GENERAL, ALERTA, HIDRATADO

TA: 118/64 MMHG FC:72 LATIDOS/MIN; FR: 18 VENTILACIONES/MIN; SAT: 95 % AMBIENTE, T: 36.5°C

CABEZA Y CUELLO: NORMOCEFALO, MUCOSA ORAL HUMEDA, CONJUNTIVAS NORMOCROMICAS, ESCLERAS CONJUNTIVAS ANICTERICAS, CUELLO M OVIL SIN ADENOPATIAS PALPABLES, SIN INGURGITACION YUGULAR, NO PRESENTA DOLOR, NO PRESENCIA DE NODULOS.

TORAX: SIMETRICO, NORMO-EXPANSIBLE, SIN SIGNOS DE DIFICULTAD RESPIRATORIA, RUIDOS PULMONARES CON MURMULLO VESICULAR CONSERVADO, SIN AGREGADOS, RUIDOS CARDIACOS RITMICOS SIN SOPLOS O AGREGADOS A LA PALPACIÓN DE COSTILLAS FLOTANTES DOLOR .

ABDOMEN: BLANDO, DEPRESIBLE, DOLOROSO A LA PALPACIÓN, PERISTALTISMO AUMENTADAS, SIN SIGNOS DE IRRITACION PERITONEAL.

EXTREMIDADES: GRAN EDEMA Y RUBOR QUE SE EXTIEND E EN DORSO DE MANO Y ANTEBRAZO IZQ, ADECUADA PERFUSION DISTAL, LLENADO CAPILAR <2 SEG. NEUROLOGICO: CONSCIENTE, ALERTA, ORIENTADO EN SUS TRES ESFERAS, PARES CRANEALES INDEMNES, GLASGOW 15/15, BUENA ORIENTACION EN LAS TRES ESFERAS, SIN DEFICIT MOTOR NI SE NSITIVO APARENTE Y SIN SIGNOS DE FOCALIZACION.

### PARACLINICOS

14/12/2021

LEU 6530 HB 13.6 PLAQ 355.000

CREATININA 0.9 BUN 15 K 4.4 NA 137

06/12/2021 LEU 9340 HB 13.6 HTO 39 PLAQQ 176.000

PCR 115 PROCALCITONINA 3.5

30/11/2021

- T4 TOTAL TETRA YODOTIRONINA 8.06 UG/DL NORMAL

- EXTENDIDO DE SANGRE PERIFERICA: NEUTROFILOS 61% LINF 32% MONOCITOS 5% EOSINOFILOS 2% SERIE ROJA CON ANISOCITOSIS RECUENTO PLAQUETARIO 222.000

- CUADRO HEMATICO WBC: 5320 NEU 3.150 LINF 1.650 HB 14.40 HTO 42.60 PLQ 222.00 0

- PERFIL TIROIDEO : T4 L 1.38 TSH 3.20

- ANTIGENO ESPECIFICO DE LA PROSTATA: 1.01 (NEGATIVO)

- ACIDO URICO 4.10

- PERFIL HEPATICO BT 0.76 BD 0.26 BI 0.50 LDH 146 ALT 22 AST 13 ALBUMINA 4.18

- PERFIL RENAL: CREATININA 0.80 BUN 12.60

- ELECTROLITO S: CALCIO 8.40 MAGNESIO 1.85 POTASIO 4.07 SODIO 136

### IMAGENES/PROCEDIMIENTOS

06/12/2021 COLONOSCOPIA: HEMORROIDES INTERNAS G IPANDIVERTICULITIS INCIPIENTE

06/12/2021 DOPPLER MSI: SIN TROMBOSIS VENOSA SUPERFICIAL NI PROFUNDA

01/12/2021: SERIE OSE A HUESOS LARGOS: LESIÓN LITICA INESPECIFICA EN LA REGION PARIETAL SIN EVIDENCIA DE LESIONES TIPICAS DE MIELOMA MULTIPLE. LESIÓN LITICA DE HUESO ILIACO IZQUIERDO

02/12/2021

ESOFAGOGASTRODUODENOSCOPIA:

ESOFAGO: MUCOSAY PERISTALTISMO NORMAL.

ESTÓMAGO: LAGO MUCOSO CLARO, MUCOSA FUNDO CORPORAL NORMAL, ANTRO CON ERITEMAS FOCALES.

DUODENO: MUCOSA HASTA LA SEGUNDA PORCION NORMAL.

DIAGNOSTICO: 1. GASTRITIS ERITEMATOSA ANTRAL.

30/11/2021

- TAC DE TÓRAX CONTRASTADO: Opinión: Nódulo tiroideo derecho a val orar con ecografía complementaria. Imágenes de apariencia lítica en columna dorsal, considerar realización de gammagrafía ósea complementaria.

- TAC DE ABDOMEN CONTRASTADO: Próstata prominente. Hígado graso difuso.



POLICIA NACIONAL

# DIRECCIÓN DE SANIDAD

## HISTORIA CLÍNICA

FECHA DE  
IMPRESIÓN

10 Febrero 2022

Folio No. 220 de 264

### IDENTIFICACION

Nro. HC	TP. IDENTIFICA	Nro. IDENTIFICA	NOMBRES Y APELLIDOS	SEXO	FECHA NAC	EDAD ACTUAL
14242542	CEDULA CIUD.	14242542	JORGE BUITRAGO MAHECHA	MASCULINO	1962/09/23	59 Años 4 Meses 18 Dias

Enfermedad diverticular del colon sin cambios inflamatorios. Lesiones óseas de apariencia lítica con compromiso de columna e iliacos, de apariencia neoplásica secundaria, considerar gammagrafía ósea complementaria.

- TAC DE CUELLO: Nódulo en lóbulo tiroideo derecho, requiere valoración complementaria con estudio ecográfico. Lesiones de apariencia lítica en columna cervical y dorsal, de sugieren origen neoplásico secundario.

30/11/2021

- ULTRASONOGRAFIA DIAGNOSTICA DE TIROIDES

NODULOS DESCRITO A NIVEL DEL ISTMO Y EL LOBULO DERECHO DE M A S PROBABLE ORIGEN DE BOCIO. SE RECOMIENDO BIOPSIA DEL NODULO DE TAMAÑO EN EL LOBULO DERECHO. AREA DE MICROCALCIFICACIONES DESCRITAS EN EL LOBULO IZQUIERDO DE LA CUAL SE RECOMIENDA BIOPSIA COMPLEMENTARIA, PEQUEÑO QUISTE TIROGLOSO

- TOMOGRAFIA COMPUTAD A DE TORAX SIMPLE

IMÁGENES DE APARIENCIA LÍTICA SECUNDARIA QUE COMPROMETEN LOS CUERPOS VERTEBRALES, ELEMENTOS, POSTERIORES Y MANUBRIO ESTERNAL A CORRELACIONAR CON ESTUDIOS COMPLEMENTARIOS. NÓDULO TIROIDEO PARA CUAL SE RECOMIENDA ESTUDIO COMPLEMENTARIO C ON ECOGRAFIA.

29/11/2021

RADIOGRAFIA DE COLUMNA LUMBOSACRA: DISCRETA ACTITUD ESCOLIOTICA DE VERTICE DERECHO CON ANGULO DE COBB 6 GRADOS, DISMINUCION DE ESPACIOS DISCALES INTERVERTEBRALES L3-L4, L4- L5 Y L5- S1, OSTEOFITOS MARGINALES

RADIOGRAFIA DE REJA COSTAL

CALCIFICACION DE LOS ULTIMOS ARCOS COSTALES LAS ESTRUCTURAS OSEAS SON DE ASPECTO RADIOGRAFICO NORMAL SIN EVIDENCIA DE LESIONES TRAUMATICAS NI EXPANSIVAS. TEJIDO BLANDOS SIN ALTERACIONES

BIOPSIA

01/12/2021 ACAF SOSPECHOSO MALIGNIDAD CATEGO RAIA BETHESDA 5

INFECCIOSO

07/12/2021 HEMOCULTIVOS NEGATIVOS

ANALISIS:

PACIENTE DE 54 AÑOS CON DIAGNÓSTICO DE ENFERMEDAD METASTÁSICA ÓSEA LÍTICA SIN PRIMARIO CONOCIDO, BAJA SOSPECHA DE MIELOMA ANTE REPORTE DE SERIE ÓSEA SIN LESIONES SUGESTIVAS DE MIELOMA, SIN ANEMIA NI FALLA RENAL. REPORTE DE ESOFAGODUODENOSCOPIA QUE EVIDENCIA GASTRITIS ERITEMATOSA ANTRAL, COLONOSCOPIA CON HEMORROIDES INT G I Y PANDIVERTICULITIS, PSA NORMAL, YA CUENTA CON BIOPSIA GASTRICA, ASPIRACION MEDULA OSEA Y BIOPSIA DE HUES O TODAS PENDIENTES ASI COMO COMPONENETE MONOCLONAL.

DURANTE HOSPITALIZACION CON CELULITIS EN MANO IZQ, HEMOCULTIVOS NEGATIVOS, CON RESOLUCION DE LESION TEJIDOS BLANDOS Y REACTANTES DE FASE AGUDA NEGATIVOS. DADO BIOPSIA DE TIROIDES SOSPECHSA DE MALIGNID AD TIENE PENDIENTE MANEJO QX, SS NUEVAMENTE CONCEPTO DE CX Y CUELLO YA QUE PROCESO INFECCIOSO ESTA CONTROLADO

EXPLICO AL PACIENTE CONDUCTA QUIEN ENTIENDE Y ACEPTA.

PLAN:

- HOSPITALIZACION POR MEDICINA INTERNA

- DIETA NORMAL

- CATETER HEPARINIZAD O

- VANCOMICINA 1 G IV C 12 H FI 07/12/2021 D7/7

- ACETAMINOFEN + CODEINA 1 TBTA CADA 8 HORAS \*\*\*\*\*LO TIENE EL PACIENTE\*\*\*\*\*

- LEVOTIROXINA 75 MCG DIA

- DALTEPARINA 5000 AL DIA



POLICIA NACIONAL

DIRECCIÓN DE SANIDAD

HISTORIA CLÍNICA

FECHA DE IMPRESIÓN

10 Febrero 2022

Folio No. 221 de 264

IDENTIFICACION						
Nro. HC	TP. IDENTIFICA	Nro. IDENTIFICA	NOMBRES Y APELLIDOS	SEXO	FECHA NAC	EDAD ACTUAL
14242542	CEDULA CIUD.	14242542	JORGE BUITRAGO MAHECHA	MASCULINO	1962/09/23	59 A?os 4 Meses 18 Dias

- OMEPRAZOL 20 MG DIA
- CSV -AC
- PENDIENTE ELECTRO FORESIS DE PROTEINAS, CADENAS LIVIANAS KAPPA Y LAMBDA.
- PENDIENTE REPORTE MEDILA OSEA
- PENDIENTE REPORTE DE PATOLOGÍA BIOPSIA ANTRAL 02/12/2021.
- PENDIENTE REPORTE DE PATOLOGÍA BIOPSIA OSEA 10/12/2021
- ss val cx cabeza y cuello

OBJETIVO

--

ANALISIS

-

DIAGNOSTICOS					
PRINCIPAL	Código	DESCRIPCION	TIPO	EJE	EST INF. NOSOCOMIAL
NO	R074	DOLOR EN EL PECHO NO ESPECIFICADO	IMPRESION	--	--
SI	D480	TUMOR COMPORTAMIENTO INCIERTO O DESCONOCIDO DEL HUESO Y CARTILAGO ARTI	IMPRESION	--	--

EVENTO 104					
FECHA CONSULTA	TIPO CONSULTA	ORIGEN CONSULTA	AMBITO	CIUDAD	ESP
2021/11/30 08:15:44a.m.	--	INDEFINIDO	HOSPITALARIO	BOGOTA D.C.	HOSPITAL CENTRAL
No. HC FISICA					
14242542 PF00					

EVOLUCIÓN 76 - CAMA Nro. 608 A - FECHA EVOLUCIÓN 2021/12/14 10:08:27a.m.
--

INFORMACION DEL MEDICO				
TIPO IDENTIFICACION	Nro. IDENTIFICACION	NOMBRES Y APELLIDOS	ESPECIALIDAD	SUBESPECIALIDAD
CEDULA CIUD.	1016099413	ERIKA TATIANA BEJARANO RODRIGUEZ	MEDICINA GENERAL	MEDICINA GENERAL

ANAMNESIS	
Finalidad de la consulta	ALTERACIONES DEL ADULTO
Causa Externa	ENFERMEDAD GENERAL
Programa	--

EVOLUCIÓN
-----------

SUBJETIVO

608A  
EVOLUCIÓN MEDICINA GENERAL  
JORGE BUITRAGO MAHECHA.  
CC. 14242542

PACIENTE MASCULINO DE 59 AÑOS CON DIGANOSTICOS DE:

- ENFERMEDAD METASTÁSICA ÓSEA LÍTICA PRIMARIO A ESTABLECER.
- CA DE TIROIDES?.
- MIELOMA MULTIPLE?.
- FLEBITIS INFECCIOSA MSI
- CELULITIS MANO IZQ
- HIPERPLASIA PROSTÁTICA.
- RADICULOPATIA.
- HIPOTIROIDISMO EN SUPLENCIA.
- SECUELAS DE ACV MS.
- POP 08/12/2021 BIOPSIA MEDULA OSEA



POLICIA NACIONAL

# DIRECCIÓN DE SANIDAD

## HISTORIA CLÍNICA

FECHA DE  
IMPRESIÓN

10 Febrero 2022

Folio No. 222 de 264

### IDENTIFICACION

Nro. HC	TP. IDENTIFICA	Nro. IDENTIFICA	NOMBRES Y APELLIDOS	SEXO	FECHA NAC	EDAD ACTUAL
14242542	CEDULA CIUD.	14242542	JORGE BUITRAGO MAHECHA	MASCULINO	1962/09/23	59 Años 4 Meses 18 Dias

S/ PACIENTE EN EL MOMENTO DE LA VALORACION SIN ACOMPAÑANTE QUIEN REFIERE PASAR BUENA NO CHE NO PICOS FEBRILES, DIURESIS Y DEPSOICION PSOITVA

### OBJETIVO

#### EXAMEN FISICO:

BUEN ESTADO GENERAL, ALERTA, HIDRATADO

TA: 118/64 MMHG FC:72 LATIDOS/MIN; FR: 20 VENTILACIONES/MIN; SAT: 95 % AMBIENTE, T: 36°C

CABEZA Y CUELLO:, NORMOCEFALO, MUCOSA ORAL HUMEDA, CONJUNTIVAS NORMOCROMICAS, ESCLERAS CONJUNTIVAS ANICTE RICAS, CUELLO MOVIL SIN ADENOPATIAS PALPABLES, SIN INGURGITACION YUGULAR, NO PRESENTA DOLOR, NO PRESENCIA DE NODULOS.

TORAX: SIMETRICO, NORMO-EXPANSIBLE, SIN SIGNOS DE DIFICULTAD RESPIRATORIA, RUIDOS PULMONARES CON MURMULLO VESICULAR CONSERVADO, SIN AG REGADOS, RUIDOS CARDIACOS RITMICOS SIN SOPLOS O AGREGADOS

A LA PALPACION DE COSTILLAS FLOTANTES DOLOR .

ABDOMEN: BLANDO, DEPRESIBLE, DOLOROSO A LA PALPACION, PERISTALTISMO AUMENTADAS,SIN SIGNOS DE IRRITACION PERITONEAL.

EXTREMIDADES: GRAN EDEMA Y RUBOR QUE SE EXTIENDE EN DORSO DE MANO Y ANTEBRAZO IZQ, ADECUADA PERFUSION DISTAL, LLENADO CAPILAR <2 SEG. NEUROLOGICO: CONSCIENTE, ALERTA, ORIENTADO EN SUS TRES ESFERAS, PARES CRANEALES INDEMNES, GLASGOW 15/15, BUENA ORIENTANCION EN LAS TRES ESFERAS, SIN DEFICIT MOTOR NI SENSITIVO APARENTE Y SIN SIGNOS DE FOCALIZACION.

#### PARACLINICOS

06/12/2021 LEU 9340 HB 13.6 HTO 39 PLAQQ 176.000

PCR 115 PROCALCITONINA 3.5

30/11/2021

- T4 TOTAL TETRAYODOTIRONINA 8.06 UG/DL NORMAL

- EXTENDIDO DE SANGRE PERIFERICA: N EUTROFILOS 61% LINF 32% MONOCITOS 5% EOSINOFILOS 2% SERIE ROJA CON ANISOCITOSIS RECUENTO PLAQUETARIO 222.000

- CUADRO HEMATICO WBC: 5320 NEU 3.150 LINF 1.650 HB 14.40 HTO 42.60 PLQ 222.000

- PERFIL TIROIDEO : T4 L 1.38 TSH 3.20

- ANTIGENO ESPECIFICO DE LA PROSTATA: 1.01 (NEGATIVO)

- ACIDO URICO 4.10

- PERFIL HEPATICO BT 0.76 BD 0.26 BI 0.50 LDH 146 ALT 22 AST 13 ALBUMINA 4.18

- PERFIL RENAL: CREATININA 0.80 BUN 12.60

- ELECTROLITOS: CALCIO 8.40 MAGNESIO 1.85 POTASIO 4.07 SODIO 136

#### IMAGENES/P ROCEDIMIENTOS

06/12/2021 COLONOSCOPIA: HEMORROIDES INTERNAS G IPANDIVERTICULITIS INCIPIENTE

06/12/2021 DOPPLER MSI: SIN TROMBOSIS VENOSA SUPERFICIAL NI PROFUNDA

01/12/2021: SERIE OSEA HUESOS LARGOS: LESIÓN LITICA INESPECIFICA EN LA REGION PARIETAL SIN EVIDENCIA DE LESIONES TIPICAS DE MIELOMA MULTIPLE. LESIÓN LITICA DE HUESO ILIACO IZQUIERDO

02/12/2021

ESOFAGOGASTRODUODENOSCOPIA:

ESOFAGO: MUCOSAY PERISTALTISMO NORMAL.

ESTÓMAGO: LAGO MUCOSO CLARO, MUCOSA FUNDO CORPORAL NORMAL, ANTRO CON ERITEMAS FOCALES.

DUODENO: MUCOSA HASTA LA SEGUNDA PORCION NORMAL.

DIAGNOSTICO: 1. GASTRITIS ERITEMATOSA ANTRAL.





POLICIA NACIONAL

# DIRECCIÓN DE SANIDAD

## HISTORIA CLÍNICA

FECHA DE  
IMPRESIÓN

10 Febrero 2022

Folio No. 223 de 264

### IDENTIFICACION

Nro. HC	TP. IDENTIFICA	Nro. IDENTIFICA	NOMBRES Y APELLIDOS	SEXO	FECHA NAC	EDAD ACTUAL
14242542	CEDULA CIUD.	14242542	JORGE BUITRAGO MAHECHA	MASCULINO	1962/09/23	59 Años 4 Meses 18 Dias

30/11/2021

- TAC DE TÓRAX CONTRASTADO: Opinión: Nódulo tiroideo derecho a valorar con ecografía complementaria. Imágenes de apariencia lítica en columna dorsal, considerar realización de gammagrafía ósea complementaria.

- TAC DE ABDOMEN CONTRASTADO: Próstata prominente. Hígado graso difuso.

Enfermedad diverticular del colon sin cambios inflamatorios. Lesiones óseas de apariencia lítica con comp romiso de columna e iliacos, de apariencia neoplásica secundaria, considerar gamagrafía ósea complementaria.

- TAC DE CUELLO: Nódulo en lóbulo tiroideo derecho, requiere valoración complementaria con estudio ecográfico.

Lesiones de apariencia lítica en c olumna cervical y dorsal, de sugieren origen neoplásico secundario.

30/11/2021

- ULTRASONOGRAFIA DIAGNOSTICA DE TIROIDES

NODULOS DESCRITO A NIVEL DEL ISTMO Y EL LOBULO DERECHO DE MAS PROBABLE ORIGEN DE BOCIO. SE RECOMIENDO BIOPSIA DEL NODULO DE TAM AÑO EN EL LOBULO DERECHO. AREA DE MICROCALCIFICACIONES DESCRITAS EN EL LOBULO IZQUIERDO DE LA CUAL SE RECOMIENDA BIOPSIA COMPLEMENTARIA, PEQUEÑO QUISTE TIROGLOSO

- TOMOGRAFIA COMPUTADA DE TORAX SIMPLE

IMÁGENES DE APARIENCIA LÍTICA SECUNDARIA QUE CO MPROMETEN LOS CUERPOS VERTEBRALES, ELEMENTOS, POSTERIORES Y MANUBRIO ESTERNAL A CORRELACIONAR CON ESTUDIOS COMPLEMENTARIOS. NÓDULO TIROIDEO PARA CUAL SE RECOMIENDA ESTUDIO COMPLEMENTARIO CON ECOGRAFIA.

29/11/2021

RADIOGRAFIA DE COLUMNA LUMBOSACRA: DIS CRETA ACTITUD ESCOLIOTICA DE VERTICE DERECHO CON ANGULO DE COBB 6 GRADOS, DISMINUCION DE ESPACIOS DISCALES INTERVERTEBRALES L3-L4, L4- L5 Y L5-S1, OSTEOFITOS MARGINALES

RADIOGRAFIA DE REJA COSTAL

CALCIFICACION DE LOS ULTIMOS ARCOS COSTALES LAS ESTRUC TURAS OSEAS SON DE ASPECTO RADIOGRAFICO NORMAL SIN EVIDENCIA DE LESIONES TRAUMATICAS NI EXPANSIVAS. TEJIDO BLANDOS SIN ALTERACIONES

BIOPSIA

01/12/2021 ACAF SOSPECHOSO MALIGNIDAD CATEGORIAIA BETHESDA 5

INFECCIOSO

07/12/2021 HEMOCULTIVOS NEGATIVOS

### ANALISIS

ANALISIS:

PACIENTE DE 54 AÑOS CON DIAGNÓSTICO DE ENFERMEDAD METASTÁSICA ÓSEA LÍTICA SIN PRIMARIO CONOCIDO, BAJA SOSPECHA DE MIELOMA ANTE REPORTE DE SERIE ÓSEA SIN LESIONES SUGESTIVAS DE MIELOMA, SIN ANEMIA NI FALLA RENAL. REPORTE DE ESOFAGODUODENOSCOPIA QUE EVIDENCIA GASTRITIS ERITEMATOSA ANTRAL, COLONOSCOPIA CON HEMORROIDES INT G I Y PANDIVERTICULITIS, PSA NORMAL, YA CUENTA CON BIOPSIA GASTRICA, ASPIRACION MEDULA OSEA Y BIOPSIA DE HUESO TODAS PENDIENTES ASI COMO COMPONENTE MONOCLONAL.

DURANTE HOSPI TALIZACION CON CELULITIS EN MANO IZQ, HEMOCULTIVOS NEGATIVOS, CON RESOLUCION DE LESION TEJIDOS BLANDOS Y REACTANTES DE FASE AGUDA NEGATIVOS. DADO BIOPSIA DE TIROIDES SOSPECHSA DE MALIGNIDAD TIENE PENDIENTE MANEJO QX, SS NUEVAMENTE CONCEPTO DE CX Y CUELLO REPORTE DE PATOLOGÍA BIOPSIA ANTRAL 02/12/2021.

- PENDIENTE REPORTE DE PATOLOGÍA BIOPSIA OSEA 10/12/2021

-SS VAL CX CABEZA Y CUELLO YA QUE PROCESO INFECCIOSO ESTA CONTROLADO  
EXPLICO AL PACIENTE CONDUCTA QUIEN ENTIENDE Y ACEPTA.

PLAN:



## HISTORIA CLÍNICA

Folio No. 224 de 264

Nro. HC	TP. IDENTIFICA	Nro. IDENTIFICA	NOMBRES Y APELLIDOS	SEXO	FECHA NAC	EDAD ACTUAL
14242542	CEDULA CIUD.	14242542	JORGE BUITRAGO MAHECHA	MASCULINO	1962/09/23	59 Años 4 Meses 18 Dias

- HOSPITALIZACION POR MEDICINA INTERNA
- DIETA NORMAL
- CATETER HEPARINIZADO
- VANCOMICINA 1 G IV C 12 H FI 07/12/2021 D7/7
- ACETAMINOFEN + COD EINA 1 TBTA CADA 8 HORAS
- LEVOTIROXINA 75 MCG DIA
- DALTEPARINA 5000 AL DIA
- OMEPRAZOL 20 MG DIA
- CSV -AC
- PENDIENTE ELECTROFORESIS DE PROTEINAS, CADENAS LIVIANAS KAPPA Y LAMBDA.
- PENDIENTE REPORTE MEDILA OSEA
- PENDIENTE

PRINCIPAL	Código	DESCRIPCION	TIPO	EJE	EST INF. NOSOCOMIAL
NO	R074	DOLOR EN EL PECHO NO ESPECIFICADO	IMPRESION	--	--
SI	D480	TUMOR COMPORTAMIENTO INCIERTO O DESCONOCIDO DEL HUESO Y CARTILAGO ARTI	IMPRESION	--	--

Descripción	Dosificación	Und. Medidas	c/horas	Total	Vía Administración	Días Acumulados
OMEPRAZOL 20 MG	1	CAPSULAS	24	1	ORAL	2
<b>Observaciones</b> --						
VANCOMICINA CLORHIDRATO 500 mg INYECTABLE	1000	MG	12	4	ENDOVENOSA PERIFERICA	7
<b>Observaciones</b> --						
L-TIROXINA SODICA 75 MCG	1	TABLETA	24	1	ORAL	14
<b>Observaciones</b> --						
SOLUCION SALINA NORMAL 0,9% 100 ML DE 100 MILILITRO BOLSA PARENTERAL	5	BOLSA	24	5	ENDOVENOSA PERIFERICA	0
<b>Observaciones</b> --						
SOLUCION SALINA NORMAL 0,9% BOLSA 250 ML	50	ML	1	5	ENDOVENOSA PERIFERICA	0
<b>Observaciones</b> --						
HEPARINA DE BAJO P.M. (4000-6001 U.I). DE 5000 UI	1	JER. PRELLENA	24	1	SUBCUTANEA	13
<b>Observaciones</b> --						
ACETAMINOFEN 325 MG +CODEINA FOSFATO 30 MG TABLETAS	1	CAPSULA	8	3	ORAL	5
<b>Observaciones</b> --						

 <b>POLICIA NACIONAL</b>	<b>DIRECCIÓN DE SANIDAD</b>  <b>HISTORIA CLÍNICA</b>	<b>FECHA DE IMPRESIÓN</b> 10 Febrero 2022  Folio No. 225 de 264
---	--	--

IDENTIFICACION						
Nro. HC	TP. IDENTIFICA	Nro. IDENTIFICA	NOMBRES Y APELLIDOS	SEXO	FECHA NAC	EDAD ACTUAL
14242542	CEDULA CIUD.	14242542	JORGE BUITRAGO MAHECHA	MASCULINO	1962/09/23	59 A?os 4 Meses 18 Dias

EVENTO 104						
FECHA CONSULTA	TIPO CONSULTA	ORIGEN CONSULTA	AMBITO	CIUDAD	ESP	
2021/11/30 08:15:44a.m.	--	INDEFINIDO	HOSPITALARIO	BOGOTA D.C.	HOSPITAL CENTRAL	
No. HC FISICA						
14242542 PF00						

EVOLUCIÓN 77 - CAMA Nro. 608 A - FECHA EVOLUCIÓN 2021/12/14 10:12:25a.m.						
--	--	--	--	--	--	--

INFORMACION DEL MEDICO				
TIPO IDENTIFICACION	Nro. IDENTIFICACION	NOMBRES Y APELLIDOS	ESPECIALIDAD	SUBESPECIALIDAD
CEDULA CIUD.	1116544479	ELIANA SOFIA MANOSALVA HOLGUIN	MEDICINA INTERNA	MEDICINA INTERNA

ANAMNESIS MOTIVO CONSULTA

ANAMNESIS - ENFERMEDAD ACTUAL

ANAMNESIS REVISIÓN POR SISTEMAS

Descripción	Pregunta Nombre	Respuesta	Observaciones
GENERALES	GENERAL	No	--

ANAMNESIS

Finalidad de la consulta	ALTERACIONES DEL ADULTO
Causa Externa	ENFERMEDAD GENERAL
Programa	--

EVOLUCIÓN

SUBJETIVO

IC CX CABEZA Y CUELLO

OBJETIVO

--

ANALISIS

-

DIAGNOSTICOS

PRINCIPAL	Código	DESCRIPCION	TIPO	EJE	EST INF. NOSOCOMIAL
NO	R074	DOLOR EN EL PECHO NO ESPECIFICADO	IMPRESION	--	--
SI	D480	TUMOR COMPORTAMIENTO INCIERTO O DESCONOCIDO DEL HUESO Y CARTILAGO ARTI	IMPRESION	--	--

Conductas - Interconsultas / Remisiones

Especialidad	Tipo	Acción de Salud	Datos Clínicos de Importancia
CIRUGIA GENERAL Y DE CUELLO	Interconsulta	**INTERCONSULTA POR ESPECIALISTA EN CIRUGIA DE CABEZA Y CUELLO	CA DE TIROIDES? YA CONOCIDO, CON PROCESO INFECCIOSO CONTROLADO



## HISTORIA CLÍNICA

Folio No. 226 de 264

Nro. HC	TP. IDENTIFICA	Nro. IDENTIFICA	NOMBRES Y APELLIDOS	SEXO	FECHA NAC	EDAD ACTUAL
14242542	CEDULA CIUD.	14242542	JORGE BUITRAGO MAHECHA	MASCULINO	1962/09/23	59 Años 4 Meses 18 Dias

FECHA CONSULTA	TIPO CONSULTA	ORIGEN CONSULTA	AMBITO	CIUDAD	ESP
2021/11/30 08:15:44a.m.	--	INDEFINIDO	HOSPITALARIO	BOGOTA D.C.	HOSPITAL CENTRAL
No. HC FISICA					
14242542 PF00					

TIPO IDENTIFICACION	Nro. IDENTIFICACION	NOMBRES Y APELLIDOS	ESPECIALIDAD	SUBESPECIALIDAD
CEDULA CIUD.	1016055847	HELBERT MAURICIO RUIZ HERNANDEZ	MEDICINA GENERAL	MEDICINA GENERAL

SE ABRE FOLIO PARA FORMULACION DIARIA Y CONSECUCION DE LOS MEDICAMENTOS , SEGUN REQUERIMIENTOS SE REALIZARAN AJUSTES POSTERIORMENTE.

PRINCIPAL	Código	DESCRIPCION	TIPO	EJE	EST INF. NOSOCOMIAL
NO	R074	DOLOR EN EL PECHO NO ESPECIFICADO	IMPRESION	--	--
SI	D480	TUMOR COMPORTAMIENTO INCIERTO O DESCONOCIDO DEL HUESO Y CARTILAGO ARTI	IMPRESION	--	--

Descripción	Dosificación	Und. Medidas	c/horas	Total	Via Administración	Días Acumulados
OMEPRAZOL 20 MG	1	CAPSULAS	24	1	ORAL	3
<b>Observaciones</b> --						
L-TIROXINA SODICA 75 MCG	1	TABLETA	24	1	ORAL	15
<b>Observaciones</b> --						
SOLUCION SALINA NORMAL 0,9% 100 ML DE 100 MILILITRO BOLSA PARENTERAL	5	BOLSA	24	5	ENDOVENOSA PERIFERICA	1
<b>Observaciones</b> --						
SOLUCION SALINA NORMAL 0,9% BOLSA 250 ML	500	ML	10	5	ENDOVENOSA PERIFERICA	1
<b>Observaciones</b> --						
HEPARINA DE BAJO P.M. (4000-6001 U.I.) DE 5000 UI	1	JER. PRELLENA	24	1	SUBCUTANEA	14
<b>Observaciones</b> --						

 <b>POLICIA NACIONAL</b>	<b>DIRECCIÓN DE SANIDAD</b>  <b>HISTORIA CLÍNICA</b>	<b>FECHA DE IMPRESIÓN</b> 10 Febrero 2022  Folio No. 227 de 264
---	--	--

IDENTIFICACION							
Nro. HC	TP. IDENTIFICA	Nro. IDENTIFICA	NOMBRES Y APELLIDOS		SEXO	FECHA NAC	EDAD ACTUAL
14242542	CEDULA CIUD.	14242542	JORGE BUITRAGO MAHECHA		MASCULINO	1962/09/23	59 A?os 4 Meses 18 Dias
ACETAMINOFEN 325 MG +CODEINA FOSFATO 30 MG TABLETAS		1	CAPSULA	8	3	ORAL	6
Observaciones							
--							

EVENTO 104

FECHA CONSULTA	TIPO CONSULTA	ORIGEN CONSULTA	AMBITO	CIUDAD	ESP
2021/11/30 08:15:44a.m.	--	INDEFINIDO	HOSPITALARIO	BOGOTA D.C.	HOSPITAL CENTRAL
No. HC FISICA 14242542 PF00					

EVOLUCIÓN 79 - CAMA Nro. 608 A - FECHA EVOLUCIÓN 2021/12/15 09:18:30a.m.

INFORMACION DEL MEDICO				
TIPO IDENTIFICACION	Nro. IDENTIFICACION	NOMBRES Y APELLIDOS	ESPECIALIDAD	SUBESPECIALIDAD
CEDULA CIUD.	1116544479	ELIANA SOFIA MANOSALVA HOLGUIN	MEDICINA INTERNA	MEDICINA INTERNA

ANAMNESIS MOTIVO CONSULTA

ANAMNESIS - ENFERMEDAD ACTUAL

ANAMNESIS REVISIÓN POR SISTEMAS

Descripción	Pregunta Nombre	Respuesta	Observaciones
GENERALES	GENERAL	No	--

ANAMNESIS	
Finalidad de la consulta	ALTERACIONES DEL ADULTO
Causa Externa	ENFERMEDAD GENERAL
Programa	--
EVOLUCIÓN	

SUBJETIVO

REVISION HC

OBJETIVO

--

ANALISIS

-

DIAGNOSTICOS

PRINCIPAL	Código	DESCRIPCION	TIPO	EJE	EST INF. NOSOCOMIAL
NO	R074	DOLOR EN EL PECHO NO ESPECIFICADO	IMPRESION	--	--
SI	D480	TUMOR COMPORTAMIENTO INCIERTO O DESCONOCIDO DEL HUESO Y CARTILAGO ARTI	IMPRESION	--	--

EVENTO 104

FECHA CONSULTA	TIPO CONSULTA	ORIGEN CONSULTA	AMBITO	CIUDAD	ESP
2021/11/30 08:15:44a.m.	--	INDEFINIDO	HOSPITALARIO	BOGOTA D.C.	HOSPITAL CENTRAL
No. HC FISICA 14242542 PF00					

EVOLUCIÓN 80 - CAMA Nro. 608 A - FECHA EVOLUCIÓN 2021/12/15 09:19:02a.m.

IDENTIFICACION						
Nro. HC	TP. IDENTIFICA	Nro. IDENTIFICA	NOMBRES Y APELLIDOS	SEXO	FECHA NAC	EDAD ACTUAL
14242542	CEDULA CIUD.	14242542	JORGE BUITRAGO MAHECHA	MASCULINO	1962/09/23	59 A?os 4 Meses 18 Dias

INFORMACION DEL MEDICO					
TIPO IDENTIFICACION	Nro. IDENTIFICACION	NOMBRES Y APELLIDOS	ESPECIALIDAD	SUBESPECIALIDAD	
CEDULA CIUD.	1116544479	ELIANA SOFIA MANOSALVA HOLGUIN	MEDICINA INTERNA	MEDICINA INTERNA	

ANAMNESIS MOTIVO CONSULTA

ANAMNESIS - ENFERMEDAD ACTUAL

ANAMNESIS REVISIÓN POR SISTEMAS

Descripción	Pregunta Nombre	Respuesta	Observaciones
GENERALES	GENERAL	No	--

ANAMNESIS

Finalidad de la consulta	ALTERACIONES DEL ADULTO
Causa Externa	ENFERMEDAD GENERAL
Programa	--

EVOLUCIÓN

SUBJETIVO

NOTA CONJUNTA  
MEDICINA INTERNA-MEDICINA GENERAL  
JORGE BUITRAGO MAHECHA.  
CC. 14242542

PACIENTE MASCULINO DE 59 AÑOS CON DIGANOSTICOS DE:  
- ENFERMEDAD METASTÁSICA ÓSEA LÍTICA PRIMARIO A ESTABLECER.  
-- CA DE TIROIDES?.  
-- MIELOMA MULTIPLE?.  
- F LEBITIS INFECCIOSA MSI  
--CELULITIS MANO IZQ TRATADA  
- HIPERPLASIA PROSTÁTICA.  
- RADICULOPATIA.  
- HIPOTIROIDISMO EN SUPLENCIA.  
- SECUELAS DE ACV MS.  
-POP 08/12/2021 BIOPSIA MEDULA OSEA  
-POP 09/12/2021 BIOPSIA OSEA (HUESO ILIACO)  
-GASTRITIS FOLICU LAR ANTRAL MODERADA  
--H PYLORI+++

S/ ASINTOMATICO

EXAMEN FISICO:  
BUEN ESTADO GENERAL, ALERTA, HIDRATADO  
TA: 115/70 MMHG FC:65 LATIDOS/MIN; FR: 19 VENTILACIONES/MIN; SAT: 95 % AMBIENTE, T: 36°C  
CABEZA Y CUELLO:, NORMOCEFALO, MUCOSA ORAL HUMED A, CONJUNTIVAS NORMOCROMICAS, ESCLERAS  
CONJUNTIVAS ANICTERICAS, CUELLO MOVIL SIN ADENOPATIAS PALPABLES, SIN INGURGITACION YUGULAR, NO  
PRESENTA DOLOR, NO PRESENCIA DE NODULOS.  
TORAX: SIMETRICO, NORMO-EXPANSIBLE, SIN SIGNOS DE DIFICULTAD RESPIRATORIA, R UIDOS PULMONARES CON  
MURMULLO VESICULAR CONSERVADO, SIN AGREGADOS, RUIDOS CARDIACOS RITMICOS SIN SOPLOS O AGREGADOS



POLICIA NACIONAL

# DIRECCIÓN DE SANIDAD

## HISTORIA CLÍNICA

FECHA DE  
IMPRESIÓN

10 Febrero 2022

Folio No. 229 de 264

### IDENTIFICACION

Nro. HC	TP. IDENTIFICA	Nro. IDENTIFICA	NOMBRES Y APELLIDOS	SEXO	FECHA NAC	EDAD ACTUAL
14242542	CEDULA CIUD.	14242542	JORGE BUITRAGO MAHECHA	MASCULINO	1962/09/23	59 Años 4 Meses 18 Dias

A LA PALPACIÓN DE COSTILLAS FLOTANTES DOLOR .

ABDOMEN: BLANDO, DEPRESIBLE, DOLOROSO A LA PALPACIÓN, PERISTALTISMO AUMENTADAS, SIN SIGNOS DE IRRITACIÓN PERITONEAL.

EXTREMIDADES: GRAN EDEMA Y RUBOR QUE SE EXTIENDE EN DORSO DE MANO Y ANTEBRAZO IZQ, ADECUADA PERFUSIÓN DISTAL, LLENADO CAPILAR <2 SEG. NEUROLÓGICO: CONSCIENTE, ALERTA, ORIENTADO EN SUS TRES ESFERAS, PARES CRANEALES INDEMNES, GLASGOW 15/15, BUENA ORIENTACIÓN EN LAS TRES ESFERAS, SIN DÉFICIT MOTOR NI SENSITIVO APARENTE Y SIN SIGNOS DE FOCALIZACIÓN.

### PARACLÍNICOS

14/12/2021

LEU 6530 HB 13.6 PLAQ 355.000

CREATININA 0.9 BUN 15 K 4.4 NA 137

06/12/2021 LEU 9340 HB 13.6 HTO 39 P LAQQ 176.000

PCR 115 PROCALCITONINA 3.5

30/11/2021

- T4 TOTAL TETRAYODOTIRONINA 8.06 UG/DL NORMAL

- EXTENDIDO DE SANGRE PERIFÉRICA: NEÚTROFILOS 61% LINF 32% MONOCITOS 5% EOSINÓFILOS 2% SERIE ROJA CON ANISOCITOSIS RECUENTO PLAQUETARIO 222.000

- CUADRO HEMÁTICO WBC: 5320 NEU 3.150 LINF 1.650 HB 14.40 HTO 42.60 PLQ 222.000

- PERFIL TIROIDEO : T4 L 1.38 TSH 3.20

- ANTÍGENO ESPECÍFICO DE LA PROSTATA: 1.01 (NEGATIVO)

- ÁCIDO ÚRICO 4.10

- PERFIL HEPÁTICO BT 0.76 BD 0.26 BI 0.50 LDH 146 ALT 22 AST 13 ALBUMINA 4.18

- PERFIL RENAL: CREATININA 0.80 BUN 12.60

- ELECTROLITOS: CALCIO 8.40 MAGNESIO 1.85 POTASIO 4.07 SODIO 136

### IMÁGENES/PROCEDIMIENTOS

06/12/2021 COLONOSCOPIA: HEMORROIDES INTERNAS GIPANDIVERTICULITIS INCIPIENTE

06/12/2021 DOPPLER MS I: SIN TROMBOSIS VENOSA SUPERFICIAL NI PROFUNDA

01/12/2021: SERIE OSEA HUESOS LARGOS: LESIÓN LÍTICA INESPECÍFICA EN LA REGIÓN PARIETAL SIN EVIDENCIA DE LESIONES TÍPICAS DE MIELOMA MÚLTIPLE. LESIÓN LÍTICA DE HUESO ILÍACO IZQUIERDO

02/12/2021

ESÓFAGO GASTRODUODENOSCOPIA:

ESÓFAGO: MUCOSA Y PERISTALTISMO NORMAL.

ESTÓMAGO: LAGO MUCOSO CLARO, MUCOSA FUNDO CORPORAL NORMAL, ANTRO CON ERITEMAS FOCALES.

DUODENO: MUCOSA HASTA LA SEGUNDA PORCIÓN NORMAL.

DIAGNÓSTICO: 1. GASTRITIS ERITEMATOSA ANTRAL.

30/11/2021

- TAC DE TÓRAX CONTRASTADO: Opinión: Nódulo tiroideo derecho a valorar con ecografía complementaria. Imágenes de apariencia lítica en columna dorsal, considerar realización de gammagrafía ósea complementaria.

- TAC DE ABDOMEN CONTRASTADO: Próstata prominente. Hígado graso difuso.

Enfermedad diverticular del colon sin cambios inflamatorios. Lesiones óseas de apariencia lítica con compromiso de columna e ilíacos, de apariencia neoplásica secundaria, considerar gammagrafía ósea complementaria.

- TAC DE CUELLO: Nódulo en lóbulo tiroideo derecho, requiere valoración complementaria con estudio ecográfico. Lesiones de apariencia lítica en columna cervical y dorsal, de sugieren origen neoplásico secundario.

30/11/2021





POLICIA NACIONAL

# DIRECCIÓN DE SANIDAD

## HISTORIA CLÍNICA

FECHA DE  
IMPRESIÓN

10 Febrero 2022

Folio No. 230 de 264

### IDENTIFICACION

Nro. HC	TP. IDENTIFICA	Nro. IDENTIFICA	NOMBRES Y APELLIDOS	SEXO	FECHA NAC	EDAD ACTUAL
14242542	CEDULA CIUD.	14242542	JORGE BUITRAGO MAHECHA	MASCULINO	1962/09/23	59 Años 4 Meses 18 Dias

- ULTRASONOGRAFIA DIAGNOSTICA DE TIROIDES  
NODULOS DESCRITO A NIVEL DEL ISTMO Y EL LOBULO DERECHO DE MAS PROBABLE ORIGEN DE BOCIO. SE  
RECOMIENDO BIOPSIA DEL NODULO DE TAMAÑO EN EL LOBULO DERECHO. AREA DE MICROCALFICACIONES  
DESCRITAS EN EL LOBULO IZQUIERDO DE LA CUAL SE RECOMIENDA BIOP SIA COMPLEMENTARIA, PEQUEÑO QUISTE  
TIROGLOSO

- TOMOGRAFIA COMPUTADA DE TORAX SIMPLE  
IMÁGENES DE APARIENCIA LÍTICA SECUNDARIA QUE COMPROMETEN LOS CUERPOS VERTEBRALES EMENTOS,  
POSTERIORES Y MANUBRIO ETERNAL A CORRELACIONAR CON ESTUDIOS COMPLEMENTAR IOS. NÓDULO TIROIDEO  
PARA CUAL SE RECOMIENDA ESTUDIO COMPLEMENTARIO CON ECOGRAFIA.

29/11/2021

RADIOGRAFIA DE COLUMNA LUMBOSACRA: DISCRETA ACTITUD ESCOLIOTICA DE VERTICE DERECHO CON ANGULO DE  
COBB 6 GRADOS, DISMINUCION DE ESPACIOS DISCALES INTERVERTEBR ALES L3-L4, L4- L5 Y L5- S1, OSTEOFITOS  
MARGINALES

RADIOGRAFIA DE REJA COSTAL

CALCIFICACION DE LOS ULTIMOS ARCOS COSTALES LAS ESTRUCTURAS OSEAS SON DE ASPECTO RADIOGRAFICO  
NORMAL SIN EVIDENCIA DE LESIONES TRAUMATICAS NI EXPANSIVAS. TEJIDO BLANDOS SIN TICULITIS, PSA NORMAL,  
ESTA PENDIENTE REPORTE DE BIOPSIA MEDULA OSEA Y BIOPSIA DE HUESO.

REPORTE DE BACAF DE TIROIDES COMPATIBLE CON MALIGNIDAD YA VALORADO POR CX DE CABEZA Y CUELLO CON  
INDICACION QUIRURGICA DE MANERA AMBULATORIA.  
DURANTE HOSPITALIZACIO ALTERACIONES

BIOPSIA

03/12/2021 BIOPSIA GASTRICA: GAASTRITIS FOLICULAR MODERAADA ANTRAL, CON ACTIVIDAD MODERADA,  
METAPLASIA INTESTINAL AUSENTE, H PYLORI +++

01/12/2021 ACAF SOSPECHOSO MALIGNIDAD CATEGORIA BETHESDA 5

INFECCIOSO

07/12/2021 HEMOCUL TIVOS NEGATIVOS

ANALISIS:

PACIENTE DE 54 AÑOS CON DIAGNÓSTICO DE ENFERMEDAD METASTÁSICA ÓSEA LÍTICA EN CALOTA Y HUESO ILIACO,  
SIN PRIMARIO CONOCIDO, BAJA SOSPECHA DE MIELOMA ANTE REPORTE DE SERIE ÓSEA SIN LESIONES SUGESTIVAS  
DE MIELOMA, SIN ANEMIA NI FALLA RENAL. REPORTE DE ESOFAGODUODENOSCOPIA QUE EVIDENCIA GASTRITIS  
ERITEMATOSA ANTRAL, BIOPSIA SIN LEISIONES PRECURSORAS DE MALIGNIDAD, CON H PYLORI ABUNDANTE  
CANDIDAD SE DA MANEJO ERRADICADOR AMBULATORIO. COLONOSCOPIA CON HEMORROIDES INT G I Y PANDIVER N  
CON CELULITIS EN MANO IZQ, HEMOCULTIVOS NEGATIVOS, CON RESOLUCION DE LESION TEJIDOS BLANDOS Y  
REACTANTES DE FASE AGUDA NEGATIVOS. SE COSNDIERA ADECUADA EVOLUCION CLINICA PUEDE COMPLETAR  
ESTUDIOS DE MANERA AMBULATORIA  
EXPLICO AL PACIENTE CONDUCTA QUIEN ENTIENDE Y ACEPTA.

PLAN:

- EGRESO
- CITA CX CABEZA Y CUELLO, HEMATOLOGIA, ENDCRINOLOGIA, MEDICINA INTERNA LEVOTIROXINA 75 MCG DIA
- PENDIENTE ELECTROFORESIS DE PROTEINAS, CADENAS LIVIANAS KAPPA Y LAMBDA.
- PENDIENTE REPORTE MEDILA OSEA
- PENDIENT E REPORTE DE PATOLOGÍA BIOPSIA ANTRAL 02/12/2021.
- PENDIENTE REPORTE DE PATOLOGÍA BIOPSIA OSEA 10/12/2021
- INCAPACIDAD MEDICA
- METRONIDAZOL 500 MG VO C 8 H POR 14 DIAS
- CLARITROMICINA 500 MG VO C 12 H POR 14 DIAS
- AMOXACILINA 1 G VO C 12 H POR 14 DIAS

 <b>POLICIA NACIONAL</b>	<b>DIRECCIÓN DE SANIDAD</b>  <b>HISTORIA CLÍNICA</b>	<b>FECHA DE IMPRESIÓN</b> 10 Febrero 2022  Folio No. 231 de 264
---	--	--

IDENTIFICACION						
Nro. HC	TP. IDENTIFICA	Nro. IDENTIFICA	NOMBRES Y APELLIDOS	SEXO	FECHA NAC	EDAD ACTUAL
14242542	CEDULA CIUD.	14242542	JORGE BUITRAGO MAHECHA	MASCULINO	1962/09/23	59 A?os 4 Meses 18 Dias

- OMEPRAZOL 20 MG VO C 12 H  
- SS TEST DE ALIENTO

OBJETIVO

-

ANALISIS

-

DIAGNOSTICOS					
PRINCIPAL	Código	DESCRIPCION	TIPO	EJE	EST INF. NOSOCOMIAL
NO	R074	DOLOR EN EL PECHO NO ESPECIFICADO	IMPRESION	--	--
SI	D480	TUMOR COMPORTAMIENTO INCIERTO O DESCONOCIDO DEL HUESO Y CARTILAGO ARTI	IMPRESION	--	--

Conductas - Interconsultas / Remisiones

Especialidad	Tipo	Acción de Salud	Datos Clínicos de Importancia
HEMATOLOGIA	Control	**CONSULTA DE PRIMERA VEZ POR ESPECIALISTA EN HEMATOLOGIA	PATOLOGIA NEOPLASICA EN ESTUDIO, LESIONES LITICAS EN HUESO, PENDIETE ASPIRACION MEDULA OSEA Y COMPONENTE MONOCLONAL
MEDICINA INTERNA	Control	**CONSULTA DE CONTROL O DE SEGUIMIENTO POR ESPECIALISTA EN MEDICINA INTERNA	PATOLOGIA NEOPLASICA EN ESTUDIO, LESIONES LITICAS EN HUESO, PENDIETE ASPIRACION MEDULA OSEA Y COMPONENTE MONOCLONAL

Conductas - Incapacidad

DIAGNOSTICO

Tipo de Incapacidad	Prorroga	No	Días Acumulado	--	Número de Incapacidad	2112009617
Incapacidad General	Diagnóstico	TUMOR COMPORTAMIENTO INCIERTO O DESCONOCIDO DEL HUESO Y CARTILAGO ARTI				

Datos de Incapacidad

No. Dias Incapacidad	30	Fecha inicia	2021/12/15	Fecha final	2022/01/13
Causa Externa	ENFERMEDAD GENERAL			Clase	TOTAL
Manejo	AMBULATORIO				
Emp. Dependencia	--				
Procedimiento	--				
Observaciones	PACIENTE CON ESTUDIO DE PATOLOGIA NEOPLASICA, REQUIERE SEGUIMEINTO ESTRICTO POR HEMATLOGIA, CX CABEZA Y CUELLO				
Dirección / Tel.	--				

Conductas - Ord. de Servicio

Tipo de Orden	LABORATORIO		
No. Orden	2112070251	Prioridad:	NORMAL
Prestación:	903043B	Cantidad:	1
Descripción:	**PRUEBA DE ALIENTO [13 C UREA] PARA HELICOBACTER PILORY		
Datos Clinicos de Importancia:	---		
Prioridad:	NORMAL		



POLICIA NACIONAL

# DIRECCIÓN DE SANIDAD

## HISTORIA CLÍNICA

FECHA DE IMPRESIÓN

10 Febrero 2022

Folio No. 232 de 264

### IDENTIFICACION

Nro. HC	TP. IDENTIFICA	Nro. IDENTIFICA	NOMBRES Y APELLIDOS	SEXO	FECHA NAC	EDAD ACTUAL
14242542	CEDULA CIUD.	14242542	JORGE BUITRAGO MAHECHA	MASCULINO	1962/09/23	59 A?os 4 Meses 18 Dias

### EVENTO 104

FECHA CONSULTA	TIPO CONSULTA	ORIGEN CONSULTA	AMBITO	CIUDAD	ESP
2021/11/30 08:15:44a.m.	--	INDEFINIDO	HOSPITALARIO	BOGOTA D.C.	HOSPITAL CENTRAL
No. HC FISICA					
14242542 PF00					

**EVOLUCIÓN 81 - CAMA Nro. 608 A - FECHA EVOLUCIÓN 2021/12/15 10:33:30a.m.**

### INFORMACION DEL MEDICO

TIPO IDENTIFICACION	Nro. IDENTIFICACION	NOMBRES Y APELLIDOS	ESPECIALIDAD	SUBESPECIALIDAD
CEDULA CIUD.	1016099413	ERIKA TATIANA BEJARANO RODRIGUEZ	MEDICINA GENERAL	MEDICINA GENERAL

### ANAMNESIS

**Finalidad de la consulta** ALTERACIONES DEL ADULTO

**Causa Externa** ENFERMEDAD GENERAL

**Programa** --

### EVOLUCIÓN

### SUBJETIVO

NOTA CONJUNTA  
MEDICINA INTERNA-MEDICINA GENERAL  
JORGE BUITRAGO MAHECHA.  
CC. 14242542

PACIENTE MASCULINO DE 59 AÑOS CON DIGANOSTICOS DE:  
- ENFERMEDAD METASTÁSICA ÓSEA LÍTICA PRIMARIO A ESTABLECER.  
-- CA DE TIROIDES?.  
-- MIELOMA MULTIPLE?.  
- FLE BITIS INFECCIOSA MSI  
--CELULITIS MANO IZQ TRATADA  
- HIPERPLASIA PROSTÁTICA.  
- RADICULOPATIA.  
- HIPOTIROIDISMO EN SUPLENCIA.  
- SECUELAS DE ACV MS.  
-POP 08/12/2021 BIOPSIA MEDULA OSEA  
-POP 09/12/2021 BIOPSIA OSEA (HUESO ILIACO)  
-GASTRITIS FOLICULA R ANTRAL MODERADA  
--H PYLORI+++

S/ ASINTOMATICO

### OBJETIVO

EXAMEN FISICO:  
BUEN ESTADO GENERAL, ALERTA, HIDRATADO  
TA: 115/70 MMHG FC:65 LATIDOS/MIN; FR: 19 VENTILACIONES/MIN; SAT: 95 % AMBIENTE, T: 36°C  
CABEZA Y CUELLO: NORMOCEFALO, MUCOSA ORAL HUMEDA, CONJUNTIVAS NORMOCROMICAS, ESCLERAS CONJUNTIVAS ANICTERICAS, CUELLO MOVIL SIN ADENOPATIAS PALPABLES, SIN INGURGITACION YUGULAR, NO PRESENTA DOLOR, NO PRESENCIA DE NODULOS.  
TORAX: SIMETRICO, NORMO-EXPANSIBLE, SIN SIGNOS DE DIFICULTAD RESPIRATORIA, RUIDOS PULMONARES CON MURMULLO VESICULAR CONSERVADO, SIN AGREGADOS, RUIDOS CARDIACOS RITMICOS SIN SOPLOS O AGREGADOS  
A LA PALPACIÓN DE COSTILLAS FLOTANTES DOLOR .  
ABDOMEN: BLANDO, DEPRESIBLE, DOLOROSO A LA PALPACIÓN, PERISTALTISMO AUMENTADAS, SIN SIGNOS



POLICIA NACIONAL

# DIRECCIÓN DE SANIDAD

## HISTORIA CLÍNICA

FECHA DE  
IMPRESIÓN

10 Febrero 2022

Folio No. 233 de 264

### IDENTIFICACION

Nro. HC	TP. IDENTIFICA	Nro. IDENTIFICA	NOMBRES Y APELLIDOS	SEXO	FECHA NAC	EDAD ACTUAL
14242542	CEDULA CIUD.	14242542	JORGE BUITRAGO MAHECHA	MASCULINO	1962/09/23	59 Años 4 Meses 18 Dias

DE IRRITACION PERITONEAL.

EXTREMIDADES: GRAN EDEMA Y RUBO R QUE SE EXTIENDE EN DORSO DE MANO Y ANTEBRAZO IZQ,  
ADECUADA PERFUSION DISTAL, LLENADO CAPILAR <2 SEG. NEUROLOGICO: CONSCIENTE, ALERTA,  
ORIENTADO EN SUS TRES ESFERAS, PARES CRANEALES INDEMNES, GLASGOW 15/15, BUENA ORIENTACION  
EN LAS TRES ESFERAS, SIN DEFICIT MOTOR NI SENSITIVO APARENTE Y SIN SIGNOS DE FOCALIZACION.

### PARACLINICOS

14/12/2021

LEU 6530 HB 13.6 PLAQ 355.000

CREATININA 0.9 BUN 15 K 4.4 NA 137

06/12/2021 LEU 9340 HB 13.6 HTO 39 PLAQQ 176.000

PCR 115 PROCALCITONINA 3.5

30/11/2021

- T4 TOTAL TETRAYODOTIRONINA 8.06 UG/DL NORMAL

- EXTENDIDO DE SANGRE PERIFERICA: NEUTROFILOS 61% LINF 32% MONOCITOS 5% EOSINOFILOS 2% SERIE  
ROJA CON ANISOCITOSIS RECUENTO PLAQUETARIO 222.000

- CUADRO HEMATICO WBC: 5320 NEU 3.150 LINF 1.650 HB 14.40 HTO 4 2.60 PLQ 222.000

- PERFIL TIROIDEO : T4 L 1.38 TSH 3.20

- ANTIGENO ESPECIFICO DE LA PROSTATA: 1.01 (NEGATIVO)

- ACIDO URICO 4.10

- PERFIL HEPATICO BT 0.76 BD 0.26 BI 0.50 LDH 146 ALT 22 AST 13 ALBUMINA 4.18

- PERFIL RENAL: CREATININA 0.80 BUN 12.60

- ELECTROLITOS: CALCIO 8.40 MAGNESIO 1.85 POTASIO 4.07 SODIO 136

### IMAGENES/PROCEDIMIENTOS

06/12/2021 COLONOSCOPIA: HEMORROIDES INTERNAS G IPANDIVERTICULITIS INCIPIENTE

06/12/2021 DOPPLER MSI: SIN TROMBOSIS VENOSA SUPERFICIAL NI PROFUNDA

01/12/ 2021: SERIE OSEA HUESOS LARGOS: LESIÓN LITICA INESPECIFICA EN LA REGION PARIETAL SIN  
EVIDENCIA DE LESIONES TIPICAS DE MIELOMA MULTIPLE. LESIÓN LITICA DE HUESO ILIACO IZQUIERDO

02/12/2021

ESOFAGOGASTRODUODENOSCOPIA:

ESOFAGO: MUCOSAY PERISTALTISMO NORM AL.

ESTÓMAGO: LAGO MUCOSO CLARO, MUCOSA FUNDO CORPORAL NORMAL, ANTRO CON ERITEMAS FOCALES.

DUODENO: MUCOSA HASTA LA SEGUNDA PORCION NORMAL.

DIAGNOSTICO: 1. GASTRITIS ERITEMATOSA ANTRAL.

30/11/2021

- TAC DE TÓRAX CONTRASTADO: Opinión: Nódulo tiroide o derecho a valorar con ecografía complementaria. Imágenes  
de apariencia lítica en columna dorsal, considerar realización de gammagrafía ósea complementaria.

- TAC DE ABDOMEN CONTRASTADO: Próstata prominente. Hígado graso difuso.

Enfermedad diverticular del colon sin cambios inflamatorios. Lesiones óseas de apariencia lítica con compromiso de  
columna e iliacos, de apariencia neoplásica secundaria, considerar gamagrafía ósea complementaria.

- TAC DE CUELLO: Nódulo en lóbulo tiroideo derecho, requiere valoración complementaria con estudio ecográfico.

Lesiones de apariencia lítica en columna cervical y dorsal, de sugieren origen neoplásico  
secundario.

30/11/2021

- ULTRASONOGRAFIA DIAGNOSTICA DE TIROIDES

NODULOS DESCRITO A NIVEL DEL ISTMO Y EL LOBULO DERECHO DE MAS PROBABLE ORIGEN DE BOCIO. SE



POLICIA NACIONAL

# DIRECCIÓN DE SANIDAD

## HISTORIA CLÍNICA

FECHA DE  
IMPRESIÓN

10 Febrero 2022

Folio No. 234 de 264

### IDENTIFICACION

Nro. HC	TP. IDENTIFICA	Nro. IDENTIFICA	NOMBRES Y APELLIDOS	SEXO	FECHA NAC	EDAD ACTUAL
14242542	CEDULA CIUD.	14242542	JORGE BUITRAGO MAHECHA	MASCULINO	1962/09/23	59 Años 4 Meses 18 Dias

RECOMIENDO BIOPSIA DEL NODULO DE TAMAÑO EN EL LOBULO DERECHO. AREA DE MICROCALFICACIONES DESCRITAS EN EL LOBULO IZQUIERDO DE LA CUAL SE RECOMIENDA BIOPSIA COMPLEMENTARIA, PEQUEÑO QUISTE TIROGLOSO

- TOMO GRAFIA COMPUTADA DE TORAX SIMPLE  
IMÁGENES DE APARIENCIA LÍTICA SECUNDARIA QUE COMPROMETEN LOS CUERPOS VERTEBRALES EMENTOS, POSTERIORES Y MANUBRIO ETERNAL A CORRELACIONAR CON ESTUDIOS COMPLEMENTARIOS. NÓDULO TIROIDEO PARA CUAL SE RECOMIENDA ESTUDIO COMP LEMENTARIO CON ECOGRAFIA.

29/11/2021

RADIOGRAFIA DE COLUMNA LUMBOSACRA: DISCRETA ACTITUD ESCOLIOTICA DE VERTICE DERECHO CON ANGULO DE COBB 6 GRADOS, DISMINUCION DE ESPACIOS DISCALES INTERVERTEBRALES L3-L4, L4- L5 Y L5-S1, OSTEOFITOS MARGINALES

RAD IOGRAFIA DE REJA COSTAL  
CALCIFICACION DE LOS ULTIMOS ARCOS COSTALES LAS ESTRUCTURAS OSEAS SON DE ASPECTO RADIOGRAFICO NORMAL SIN EVIDENCIA DE LESIONES TRAUMATICAS NI EXPANSIVAS. TEJIDO BLANDOS SIN ALTERACIONES

BIOPSIA  
03/12/2021 BIOPSIA GASTRICA: GAA STRITIS FOLICULAR MODERAADA ANTRAL, CON ACTIVIDAD MODERADA, METAPLASIA INTESTINAL AUSENTE, H PYLORI +++  
01/12/2021 ACAF SOSPECHOSO MALIGNIDAD CATEGORIAIA BETHESDA 5


INFECCIOSO  
07/12/2021 HEMOCULTIVOS NEGATIVOS

### ANALISIS

ANALISIS:  
PACIENTE DE 54 AÑOS CON DIAGNÓSTICO DE ENFERMEDAD METASTÁSICA ÓSEA LÍTICA EN CALOTA Y HUESO ILIACO, SIN PRIMARIO CONOCIDO, BAJA SOSPECHA DE MIELOMA ANTE REPORTE DE SERIE ÓSEA SIN LESIONES SUGESTIVAS DE MIELOMA, SIN ANEMIA NI FALLA RENAL. REPOR TE DE ESOFAGODUODENOSCOPIA QUE EVIDENCIA GASTRITIS ERITEMATOSA ANTRAL, BIOPSIA SIN LEISIONES PRECURSORAS DE MALIGNIDAD, CON H PYLORI ABUNDANTE CANDIDAD SE DA MANEJO ERRADICADOR AMBULATORIO. COLONOSCOPIA CON HEMORROIDES INT G I Y PANDIVERTICULITIS, PSA NORM AL, ESTA PENDIENTE REPORTE DE BIOPSIA MEDULA OSEA Y BIOPSIA DE HUESO. REPORTE DE BACAF DE TIROIDES COMPATIBLE CON MALIGNIDAD YA VALORADO POR CX DE CABEZA Y CUELLO CON INDICACION QUIRURGICA DE MANERA AMBULATORIA.  
DURANTE HOSPITALIZACION CON CELULITIS EN MANO IZQ, HEMOCULTIVOS NEGATIVOS, CON RESOLUCION DE LESION TEJIDOS BLANDOS Y REACTANTES DE FASE AGUDA NEGATIVOS. SE COSNDIERA ADECUADA EVOLUCION CLINICA PUEDE COMPLETAR ESTUDIOS DE MANERA AMBULATORIA  
EXPLICO AL PACIENTE CONDUCTA QUIEN ENTIENDE Y ACEPTA.

### PLAN:

-EGRESO  
-CITA CX CABEZA Y CUELLO, HEMATOLOGIA, ENDCRINOLOGIA, MEDICINA INTERNA LEVOTIROXINA 75 MCG DIA  
- PENDIENTE ELECTROFORESIS DE PROTEINAS, CADENAS LIVIANAS KAPPA Y LAMBDA.  
- PENDIENTE REPORTE MEDILA OSEA  
- PENDIENTE REPORTE DE PATOLO GÍA BIOPSIA ANTRAL 02/12/2021.  
- PENDIENTE REPORTE DE PATOLOGÍA BIOPSIA OSEA 10/12/2021  
- INCAPACIDAD MEDICA  
-METRONIDAZOL 500 MG VO C 8 H POR 14 DIAS  
-CLARITROMICINA 500 MG VO C 12 H POR 14 DIAS  
-AMOXACILINA 1 G VO C 12 H POR 14 DI AS  
-OMEPRAZOL 20 MG VO C 12 H

 <b>POLICIA NACIONAL</b>	<div><b>DIRECCIÓN DE SANIDAD</b></div> <div>HISTORIA CLÍNICA</div>	<b>FECHA DE IMPRESIÓN</b> 10 Febrero 2022 Folio No. 235 de 264
---	--	--

IDENTIFICACION						
Nro. HC	TP. IDENTIFICA	Nro. IDENTIFICA	NOMBRES Y APELLIDOS	SEXO	FECHA NAC	EDAD ACTUAL
14242542	CEDULA CIUD.	14242542	JORGE BUITRAGO MAHECHA	MASCULINO	1962/09/23	59 A?os 4 Meses 18 Dias

-SS TEST DE ALIENTO

DIAGNOSTICOS					
PRINCIPAL	Código	DESCRIPCION	TIPO	EJE	EST INF. NOSOCOMIAL
NO	R074	DOLOR EN EL PECHO NO ESPECIFICADO	IMPRESION	--	--
SI	D480	TUMOR COMPORTAMIENTO INCIERTO O DESCONOCIDO DEL HUESO Y CARTILAGO ARTI	IMPRESION	--	--

CONDUCTAS ORDENES DE MEDICAMENTOS - MEDICAMENTOS AMBULATORIA

Descripción	Presentación	Dosis	Cantidad	Autorización
L-TIROXINA SODICA 75 MCG	TABLETAS/1-TABLETA	ADMISNISTRAR UNA CADA DIA EN AYUNAS	30	NO.REQ. AUT.
CLARITROMICINA 500 mg	TABLETAS/1-TABLETA	ADMINISTRAR UNA CADA 12 HORAS POR 14 DIAS	30	NO.REQ. AUT.
AMOXICILINA 500 MG	CAPSULA/1-CAPSULAS	ADMINISTRAR UNA CADA 12 HORAS POR 14 DIAS	30	NO.REQ. AUT.
METRONIDAZOL 500 MG TAB	TABLETAS/1-TABLETA	ADMINISTRAR UNA TABLETA CADA 8 HORAS POR 14 DIAS	50	NO.REQ. AUT.
OMEPRAZOL 20 MG	TABLETAS/1-CAPSULA S	ADMINISTRAR UNA CADA 12 HORAS	60	NO.REQ. AUT.

Conductas - Movimientos del Paciente

Tipo Movimiento :	ALTA	Numero de Orden	2112013783
Condición :	MEJORIA PARCIAL		
Destino :	DOMICILIO MISMA AREA DE INFLUENCIA		

EVENTO 105					
FECHA CONSULTA	TIPO CONSULTA	ORIGEN CONSULTA	AMBITO	CIUDAD	ESP
2021/12/20 12:32:38p.m.	--	INDEFINIDO	AMBULATORIO	BOGOTA D.C.	HOSPITAL CENTRAL
No. HC FISICA					
14242542 PF00					

EVOLUCIÓN 1 - CAMA Nro. \*\*\*\*\* - FECHA EVOLUCIÓN 2021/12/20 12:32:38p.m.

INFORMACION DEL MEDICO				
TIPO IDENTIFICACION	Nro. IDENTIFICACION	NOMBRES Y APELLIDOS	ESPECIALIDAD	SUBESPECIALIDAD
CEDULA CIUD.	32780403	ZORAIDA MILENA CONTRERAS RODRIGUEZ	CIRUGIA GENERAL	CIRUGIA GENERAL

ANAMNESIS MOTIVO CONSULTA

PACIENTE MASCULINO DE 59 A?OS QUIEN ES INTERCONSULTADO AL SERVICIO DE CIRUGIA DE CABEZA Y CUELLO POR RESULTADO DE BIOPSIA DE GLANDULA TIROIDEA REPORTE DE ATOLOGIA MALIGNA BETHESDA V,

- ENFERMEDAD METASTASICA OSEA LITICA PRIMARIO A ESTABLECER.
- CADE TIROIDES?
- MIELOMA MULTIPLE?
- HIPERPLASIA PROSTATICA.
- RADICULOPATIA.
- HIPOTIROIDISMO EN SUPLENCIA.
- SECUELAS DE ACV MS.

TOMOGRAFIA COMPUTADA DE CUELLO CON CONTRASTE 30-11-2021: LAS REGIONES ORBITARIAS, LAS CAVIDADES PARANSALES Y MASTOIDES SE IDENTIFICAN NORMALES, NO SE OBSEVAN ALTERACIONES DEL ESPACIO MUCOSO FARINGEO, LAS ESTRUCTURAS DEL PISO DE LA BOCA Y REGION SUBMANDIBULAR SON DE ASPECTO HABITUAL, LOS ESPACIOS PARAFARNINGEOS SON LIBRES. LOBULO DELRECHO DEL TIROIDES AUMENTADO DE TAMA?O POR PRESENCIA DE IMAGEN NODULAR HIPODENSE DE APROXIMADAMENTE DE 18 X 25 MM LAS GLANDULAS SUBMAXILARES Y LAS GLANDULAS PAROTIDAS SON DE ASPECTO NORMAL, NO SE IDENTIFICAN ADENOMEGALIAS EN LAS DIFERENTES CADENAS CERVICALES, NO SE OBSERVAN ALTERACIONES EN LAS ESTRUCTURAS VASCULARES DE LOS ESPACIOS CAROTIDEOS LA VIA AEREA Y LOS CARTILAGOS DE LA LARINGE NO PRESENTAN ALTERACION NO SE OBSERVAN ANORMALIDADES EN LOS APICES PULMONARES NO HAY REALCES ANORMALES CON LA ADMINISTRACION DEL MEDIO DE CONTRASTE DISMINUCION DE LA DENSIDAD CON IMAGENES DE APARIENCIA LITICA Y COMPROMETEN LOS CUERPO VERTEBRALES Y ESTRUCTURAS POSTERIORES DE LA COLUMNA CERVICAL Y DORSAL EN

IDENTIFICACION						
Nro. HC	TP. IDENTIFICA	Nro. IDENTIFICA	NOMBRES Y APELLIDOS	SEXO	FECHA NAC	EDAD ACTUAL
14242542	CEDULA CIUD.	14242542	JORGE BUITRAGO MAHECHA	MASCULINO	1962/09/23	59 A?os 4 Meses 18 Dias

ESPECIAL C5 Y C7 Y T1 CONCLUSION: NODULO EN LOBULO TIROIDEO DERECHO, REQUIERE VALORACION COMPLEMENTARIA CON ESTUDIO ECOGRAFICO. LESIONES DE APARIENCIA LITICA EN COLUMNA CERVICAL Y DORSAL DE SUGIEREN ORIGEN NEOPLASICO SECUNDARIO ANDRES EDUARDO MEDICO RADIOLOGO.

ULTRASONOGRAFIA DIAGNOSTICA DE TIROIDES: 01/12/2021: BIOPSIA DE TIROIDES CON GUIA ECOGRAFICA: BIOPSIA 1 HACIA EL POLO MEDIO DEL LOBULO IZQUIERDO SE OBSERVAN IMAGENES ECOGENICAS PUNTIFORMES QUE PARECEN CORRESPONDER A MICROCALCIFICACIONES, NO SE CONFIGURA CLARAMENTE LA PRESENCIA DE MASA A ESTE NIVEL. BIOPSIA 2 MASA HETEROGENEA DE PREDOMINIO ECOGENICO QUE OCUPA LOS DOS POLOS SUPERIORES DEL LOBULO TIROIDEO DERECHO, PRESENTA BORDES DEFINIDOS Y ESCASAS AEREAS QUISTICAS AL INTERIOR MIDE 31 X 20 MM DRA GIMENA RAMIREZ

CITOLOGIA DE LIQUDOS CORPORALES 01/12/2021: LOS EXTENDIDOS MUESTRAN FONDO HEMATICO CON PRESENCIA DE ESCASOS GRUPOS DE CELULAS FOLICULARES CON CAMBIO POR APLASTAMIENTO FOCALMENTE SE RECONOCEN INCLUSIONES INTRANUCLEARES Y ATIPIA NUCLEAR. ADEMAS SE OBSERVAN OCASIONALES CELULAS MULTINUCLEADAS E HISTIOCITOS DIAGNOSTICO ACAF POLO MEDIO LOBULO IZQUIERDO

GLANDULA TIROIDES: SOSPECHOSO PARA MALIGNIDAD, CATEGORIA V DEL SISTEMA BETHESDA. DRA ISABEL CRISTINA ALMONACID.

ULTRASONOGRAFIA DIAGNOSTICA DE TIROIDES30/11/2021 : GLANDULA TIROIDES AUMENTADA DE TAMA?O EN SU LOBULO DERECHO A EXPENSAS DE MASA HETEROGENEA DE PREDOMINIO ECOGENICO QUE OCUPA LOS DOS POLOS SUPERIORES, PRESENTAN BORDES DEFINIDOS Y ESCASAS AREAS QUISTICAS AL INTERIOR. MIDE 31 X 20 MM. HACIA LA UNION DEL ISTMO CON EL LOBULO TIROIDEO IZQUIERDO SE OBSERVA NODULO SIMILAR DE 13 X 6 MM. HACIA EL POLO MEDIO DEL LOBULO TIROIDEO IZQUIERDO SE OBSERVAN IMAGENES ECOGENICAS PUNTIFORMES QUE PARECEN CORRESPONDER A MICROCALCIFICACIONES NO SE CONFIGURA CLARAMENTE LA PRESENCIA DE MASA A ESTE NIVEL.

LOBULO DERECHO DE 27 X 24 X 50 MM CON VOLUMEN DE 17 CC

LOBULO IZQUIERDO DE 12 X 14 X 32 MM CON VOLUMEN DE 3 CC

PEQUE?A IMAGEN QUISTICA DE ASPECTO SIMPLE EN LINEA MEDIA ADYACENTE AL HUESO HIOIDES MIDE 8 X 5 MM LAS DIFERENCIAS DE ESTACIONES GANGLIONARES NO PRESENTAN ALTERACIONES.

OPINION: NODULOS DESCRITOS A NIVEL DEL ISTMO Y EL LOBULO DERECHO DE MAS PROBABLE ORIGEN BOCIO, SE RECOMIENDA BIOPSIA DEL NODULO DE MAYOR TAMA?O EN EL LOBULO DERECHO. AREA DE MICROCALCIFICACIONES DESCRITAS EN EL LOBULO IZQUIERDO DE LA CUAL SE PEQUE?O QUISTE TIROGLOSO. DRA GIMENARAMIRES MEDICO RADIOLOGA

GAMMAGRAFIA OSEA DE TRES FASES: 03/12/2021: LESIONES BLASTICAS MULTIPLES SUGESTIVAS DE COMPROMISO OSEO NEOPLASICO SECUNDARIO Y LESION LITICA EN ILIACO IZQUIERDO. CAMBIOS INFLAMATORIOS ARTICULARES EN SITIOS DESCRITOS ATROSICO VSTRAUMATICO

HEMOGRAMA 06/12/2021: LEUCOS: 9.34 HB:13.60 HTO 39.2 PLAQUETAS: 176.00 NEUTRO: 7.92 LINFO: 0.70 PCR: 115.60 PROCALCITONINA 3.51

30-11/2021 T4 8.06

FUE VALROADO POR ANESTESIA 1'4 EVNTO 49 QUE AUTORIZA EL PROCEDIMEITO Y ENTRGA CONSENTIMEINTO

ANAMNESIS - ENFERMEDAD ACTUAL

cavidad oral sin lesionoens sospechsoas

base de lengua sin amas

orofaringe granular eritematosa

paortidas y submandiobualres sin lesiones

no adenoaptias cervicales

tirodies tamaño y consitencia normal

SOSPECHA DE CA PAPILAR DE TIROIDES

SE EXPLCIA SU APTOLOGIA CON NEECISDAD DE MANEJO QUIRUGCIO, CON BENEFICIOS RIESGOS Y POSIBELS COMPLCIAONES,

SE ACLARA NUEVAMENTE QUE SI BIEN EL TIROPDEIS PUEDE DAR EMTASTASIS OSEA NO ES EL COMPAORTAMIETO COMUN

ANAMNESIS REVISIÓN POR SISTEMAS

Descripción	Pregunta Nombre	Respuesta	Observaciones
GENERALES	GENERAL	No	M,

ANAMNESIS

Finalidad de la consulta	ALTERACIONES DEL ADULTO
Causa Externa	ENFERMEDAD GENERAL
Programa	--

DIAGNOSTICOS

PRINCIPAL	Código	DESCRIPCION	TIPO	EJE	EST INF. NOSOCOMIAL
SI	D440	TUMOR COMPORTAMIENTO INCIERTO O DESCONOCIDO DE LA GLANDULA TIROIDES	CONFIRMADO REPETIDO	--	--

Conductas - Ord. de Servicio

Tipo de Orden      LABORATORIO





POLICIA NACIONAL

# DIRECCIÓN DE SANIDAD

## HISTORIA CLÍNICA

FECHA DE IMPRESIÓN

10 Febrero 2022

Folio No. 237 de 264

### IDENTIFICACION

Nro. HC	TP. IDENTIFICA	Nro. IDENTIFICA	NOMBRES Y APELLIDOS	SEXO	FECHA NAC	EDAD ACTUAL
14242542	CEDULA CIUD.	14242542	JORGE BUITRAGO MAHECHA	MASCULINO	1962/09/23	59 Años 4 Meses 18 Dias

No. Orden 2112095166 Prioridad: PRIORITARIO

Prestación: A32013B Cantidad: 1  
Descripción: \*\*DETECCION VIRUS (ESPECIFICO) REACCION EN CADENA DE LA POLIMERASA  
Datos Clinicos de Importancia: TOMAR CUANDO LE DIGAN EN PROGRAMACION,  
Prioridad: PRIORITARIO

Tipo de Orden CIRUGIA

No. Orden 2112003215 Prioridad: PRIORITARIO

Prestación: 064100 Cantidad: 1  
Descripción: TIROIDECTOMIA TOTAL SOD +  
Datos Clinicos de Importancia: SURGICEL, DREN DE JACKSON PRATT, LIGASURE 3H  
Via: UNA VIA Lado: AMBOS  
Prioridad: PRIORITARIO

### Indicaciones

PACIENTE SERA LLEVADO A CIRUGIA LA PRIMERA SEMANA DE ENERO  
SE SOLICITA COLCOACION DE TERCERA DOSIS COVID 19 DE FORMA PRIORITARIA

### RESPUESTA INTERCONSULTA

Estado Interconsulta --

KK

### EVENTO 106

FECHA CONSULTA	TIPO CONSULTA	ORIGEN CONSULTA	AMBITO	CIUDAD	ESP
2021/12/27 11:10:44a.m.	--	INDEFINIDO	AMBULATORIO	BOGOTA D.C.	HOSPITAL CENTRAL
No. HC FISICA 14242542 PF00					

EVOLUCIÓN 1 - CAMA Nro. \*\*\*\*\* - FECHA EVOLUCIÓN 2021/12/27 11:10:44a.m.

### INFORMACION DEL MEDICO

TIPO IDENTIFICACION	Nro. IDENTIFICACION	NOMBRES Y APELLIDOS	ESPECIALIDAD	SUBESPECIALIDAD
CEDULA CIUD.	80057861	YHONNY ROBERTO CARDENAS RODRIGUEZ	HEMATOONCOLOGIA	HEMATOLOGIA


### ANAMNESIS MOTIVO CONSULTA

HEMATOLOGÍA.  
HOMBRE CON DIAGNÓSTICOS DE:  
1. MIELOMA MÚLTIPLE  
1.1. FECHA DE DIAGNÓSTICO DE: 20 DICIEMBRE 2021.  
1.2. MORFOLOGÍA E INMUNOFENOTIPO: INFILTRACIÓN DE MÉDULA ÓSEA CON 30% DE CÉLULAS PLASMÁTICAS TUMORALES ATÍPICAS: CD38+, CD138+, LAMBDA+, MUM1+, CD56+, B2 MICROGLOBULINA +  
1.3. COMPONENTE CRAB: CALCIO NORMAL, RENAL NORMAL, SIN ANEMIA, LESIONES ÓSEAS.  
1.4. ESTADIO ISS: PENDIENTE.  
1.5. TRATAMIENTO PROPUESTO: TALCYDEX:

### ANAMNESIS - ENFERMEDAD ACTUAL

SE ENTREGAN REPORTES DE ESTUDIOS DE MÉDULA ÓSEA Y DEMÁS, SE EXPLICA EL DIAGNÓSTICO, PRONÓSTICO Y OPCIONES DE TRATAMIENTO.

TA: 120/70 MMHG FC: 70 LPM PESO: 80 KG TALLA: 174 CM  
SIN ADENOMEGALIAS NI ESPLENOMEGALIA.

 <b>POLICIA NACIONAL</b>	<div><b>DIRECCIÓN DE SANIDAD</b></div> <div>HISTORIA CLÍNICA</div>	<b>FECHA DE IMPRESIÓN</b> 10 Febrero 2022 Folio No. 238 de 264
---	--	--

IDENTIFICACION						
Nro. HC	TP. IDENTIFICA	Nro. IDENTIFICA	NOMBRES Y APELLIDOS	SEXO	FECHA NAC	EDAD ACTUAL
14242542	CEDULA CIUD.	14242542	JORGE BUITRAGO MAHECHA	MASCULINO	1962/09/23	59 A?os 4 Meses 18 Dias

SE ENTREGAN REPORTES.  
SE SOLICITAN FALTANTES.

SE FORMULA PRIMER CICLO DE QUIMIOTERAPIA, PROTOCOLO TALCYDEX. CONTROL MENSUAL.

ANAMNESIS REVISIÓN POR SISTEMAS

Descripción	Pregunta	Nombre	Respuesta	Observaciones
GENERALES	GENERAL		No	--

<b>ANAMNESIS</b>	
Finalidad de la consulta	ALTERACIONES DEL ADULTO
Causa Externa	ENFERMEDAD GENERAL
Programa	--

DIAGNOSTICOS


PRINCIPAL	Código	DESCRIPCION	TIPO	EJE	EST INF. NOSOCOMIAL
SI	C900	MIELOMA MULTIPLE	CONFIRMADO NUEVO	--	--

Conductas - Interconsultas / Remisiones

Especialidad	Tipo	Acción de Salud	Datos Clínicos de Importancia
HEMATOLOGIA	Control	**CONSULTA DE CONTROL O DE SEGUIMIENTO POR ESPECIALISTA EN HEMATOLOGIA	UN MES. QUIMIOTERAPIA. DR. CÁRDENAS.

Conductas - Ord. de Servicio

Tipo de Orden	LABORATORIO		
No. Orden	2112120680	Prioridad:	NORMAL
Prestación:	906620B	Cantidad:	1
Descripción:	**BETA 2 MICROGLOBULINA SEMIAUTOMATIZADO O AUTOMATIZADO		
Datos Clínicos de Importancia:	---		
Prioridad:	NORMAL		
Prestación:	906812B	Cantidad:	2
Descripción:	**ELECTROFORESIS DE PROTEINAS SEMIAUTOMATIZADO Y AUTOMATIZADO		
Datos Clínicos de Importancia:	---		
Prioridad:	NORMAL		
Prestación:	906825B	Cantidad:	2
Descripción:	**INMUNOFIJACION AUTOMATIZADA		
Datos Clínicos de Importancia:	---		
Prioridad:	NORMAL		
Prestación:	906837B	Cantidad:	2
Descripción:	**INMUNOGLOBULINAS CADENAS LIVIANAS KAPPA Y LAMBDA SEMIAUTOMATIZADO O AUTOMATIZADO		
Datos Clínicos de Importancia:	---		
Prioridad:	NORMAL		
No. Orden	2112120687	Prioridad:	NORMAL
Prestación:	902210B	Cantidad:	1
Descripción:	**HEMOGRAMA IV (HEMOGLOBINA HEMATOCRITO RECUENTO DE ERITROCITOS INDICES ERITROCITARIOS LEUCOGRAMA RECUENTO DE PLAQUETAS INDICES PLAQUETARIOS Y MORFOLOGIA ELECTRONICA E HISTOGRAMA) AUTOMATIZADO		

 <b>POLICIA NACIONAL</b>	<div><b>DIRECCIÓN DE SANIDAD</b></div> <div>HISTORIA CLÍNICA</div>	<b>FECHA DE IMPRESIÓN</b> 10 Febrero 2022 Folio No. 239 de 264
---	--	--

IDENTIFICACION						
Nro. HC	TP. IDENTIFICA	Nro. IDENTIFICA	NOMBRES Y APELLIDOS	SEXO	FECHA NAC	EDAD ACTUAL
14242542	CEDULA CIUD.	14242542	JORGE BUITRAGO MAHECHA	MASCULINO	1962/09/23	59 A?os 4 Meses 18 Dias
Datos Clinicos de Importancia: DENTRO DE UN MES ANTES DE CONTROL HEMATOLOGÍA.						
Prioridad: NORMAL						
Prestación: 903861B Cantidad: 1						
Descripción: **PROTEINAS DIFERENCIADAS [ALBUMINA-GLOBULINA]						
Datos Clinicos de Importancia: DENTRO DE UN MES ANTES DE CONTROL HEMATOLOGÍA.						
Prioridad: NORMAL						

CONDUCTAS ORDENES DE MEDICAMENTOS - MEDICAMENTOS AMBULATORIA

Descripción	Presentación	Dosis	Cantidad	Autorización
CICLOFOSFAMIDA 500 mg INYECTABLE	LIOFILIZADO INYECTAB/500-MG	400 MG IV AL DÍA, INFUSIÓN DE UNA HORA, LOS DÍAS 1, 8, 15 Y 22.	4	NO.REQ. AUT.
IBANDRONATO 6 MG INYECTABLE	LIOFILIZADO INYECTAB/1-VIAL	6 MG IV AL DÍA, INFUSIÓN DE 15 MINUTOS, EL DÍA 1.	1	NO.REQ. AUT.
TALIDOMIDA TAB X 100 MG	TABLETAS/1-TABLETA	TOMAR DOS TABLETAS ORAL CADA NOCHE, POR UN MES.	60	NO.REQ. AUT.
SOLUCION SALINA NORMAL 0,9% BOLSA FRASCO 500 ML DE 500 MILILITRO BOLSA PARENTERAL	SOLUCION INYECTABLE/500-ML	HIDRATACIÓN QUIMIOTERAPIA.	10	NO.REQ. AUT.
SOLUCION SALINA NORMAL 0,9% 100 ML DE 100 MILILITRO BOLSA PARENTERAL	SOLUCION INYECTABLE/1-BOLSA	MEZCLAS QUIMIOTERAPIA.	10	NO.REQ. AUT.
DEXAMETASONA 0.4%	SOLUCION INYECTABLE/1-AMPOL LA	40 MG IV AL DÍA, INFUSIÓN DE UNA HORA, LOS DÍAS 1, 8, 15 Y 22.	40	NO.REQ. AUT.

Indicaciones
.

Conductas - Procedimientos

Descripción del Procedimiento\*\*POLITERAPIA ANTINEOPLASICA DE ALTA TOXICIDAD

Cantidad 1  
Diagnóstico Principal MIELOMA MULTIPLE  
Diagnóstico Relacionado SIN DIAGNOSTICO  
Diagnóstico Complicación SIN DIAGNOSTICO  
Finalidad TERAPEUTICO

Lugar Realización	Material Enviado	Tipo de Anestesia
Sala de Procedimientos	-- Laboratorio No Patología No Otro No	NINGUNA

DESCRIPCIÓN:

.

COMPLICACIONES:

.

IDENTIFICACION						
Nro. HC	TP. IDENTIFICA	Nro. IDENTIFICA	NOMBRES Y APELLIDOS	SEXO	FECHA NAC	EDAD ACTUAL
14242542	CEDULA CIUD.	14242542	JORGE BUITRAGO MAHECHA	MASCULINO	1962/09/23	59 A?os 4 Meses 18 Dias
2022/01/04 11:26:33a.m. -- INDEFINIDO AMBULATORIO BOGOTA D.C. ESPRI KENNEDY						
No. HC FISICA						
14242542 PF00						

EVOLUCIÓN 1 - CAMA Nro. \*\*\*\*\* - FECHA EVOLUCIÓN 2022/01/04 11:26:33a.m.

INFORMACION DEL MEDICO					
TIPO IDENTIFICACION	Nro. IDENTIFICACION	NOMBRES Y APELLIDOS	ESPECIALIDAD	SUBESPECIALIDAD	
CEDULA CIUD.	1069492074	ANA MILENA DIAZ DOMINGUEZ	MEDICINA GENERAL	MEDICINA GENERAL	

ANAMNESIS MOTIVO CONSULTA

MC"REFORMUALCION"

ANTECEDENTES  
HIPOTIROIDISMO  
MIELOMA MULTIPLE

ANAMNESIS - ENFERMEDAD ACTUAL

EA: PACINETE QUE ASISTE EL DIA DE HOY A CITA DE REFORMULACION DE MEDICAMENTOS DE BASE

EXAMEN FISICO:  
PACIENTE EN BUEN ESTADO GENERAL; ORIENTADA EN PERSONA, TIEMPO Y ESPACIO, HIDRATADA, AFEBRIL., CON SIGNOS VITALES DE:  
CABEZA: NORMOCEFALO, MUCOSA ORAL HUMEDA; OROFARINGE: AMIGDALAS DE TAMANIO Y FORMA NORMAL; CONJUNTIVAS: NORMOCROMICAS, PUPILAS: ISOCRONICAS; OTOSCOPIA BILATERAL: NORMAL, FOSAS NASALES: PERMEABLES.  
CUELLO: MOVIL, SIN ADENOPATIAS, SIN MASAS.  
TORAX: RUIDOS CARDIACOS: RITMICOS, SIMETRICOS, NO SE AUSCULTAN SOPLOS CAROTIDEOS, NO HAY INGURGITACION YUGULAR, RUIDOS RESPIRATORIOS: SIN AGREGADOS, MURMULLO VESICULAR CONSERVADO.  
ABDOMEN: BLANDO, DEPRESIBLE, NO DOLOROSO A LA PALPACION SUPERFICIAL NI PROFUNDA, NO MASAS, NO MEGALIAS, SIN SIGNOS DEIRRITACION PERITONEAL, RUIDOS ABDOMINALES: CONSEVADOS, NO SE ENCUENTRAN HERNIAS, LESIONES NI TRAUMA.  
GENITO-URINARIO: PUNIOPERCUCION RENAL BILATERAL: NEGATIVA.  
EXTREMIDADES: SIMETRICAS, EUTROFICAS, SIN EDEMA, BUENA PERFUSION DISTAL, CURVATURAS COLUMNAVERTEBRAL: NORMALES.  
PIEL: SIN ALTERACIONES  
NEUROLOGICO: SIN DEFICIT NI ALTERACION APARENTE, PARES CRANEALES SIN ALTERACION, SENSIBILIDAD: SIMETRICA, CONSERVADA, FUERZA: CONSERVADAS EN LAS CUATRO EXTREMIDADES, GLASGOW 15/15, SIN FOCALIZACIONES. NO ALTERACION DE PARES. TONO Y FUERZA MUSCULAR CONSERVADA. NORMOREFLEXICO. NO SIGNOS MENINGEOS.

ANALISIS:  
PACIENTE CLINICAMENTE ESTABLE, AFEBRIL, HIDRATADA, SIN SIGNOS DE RESPUESTA INFLAMATORIA SISTEMICA, QUIEN CONSULTA POR CUADRO DESCRITO, SE REORMULAN MEDICAMENTOS. SE DAN RECOMENDACIONES Y SIGNOS DE ALARMA PARA CONSULTAR AL SERVICIO DE URGENCIAS. SE EXPLICA CONDICION ACTUAL Y CONDUCTA A SEGUIR, REFIERE ENTENDER Y ACEPTAR.

ANAMNESIS

Finalidad de la consulta	ALTERACIONES DEL ADULTO
Causa Externa	ENFERMEDAD GENERAL
Programa	--

Examen Físico

Medidas Antropométricas		
Peso	--	Kg.
Talla	--	Cms.
Perímetro Cefálico	--	Cms.
Perímetro Torácico	--	Cms.
Perímetro Abd o Cintura	--	Cms.
Perímetro Cadera	--	Cms.
Relación Cintura/Cadera	--	Cms.
Superficie Corporal	--	
IMC	----	----

Constantes Vitales			
Presión Arterial			
Posición	Sistólica	Diastólica	
Sentado	110	80	mmHg.
Decúbito	--	--	mmHg.
Presión Arterial Media		90	mmHg.
Frecuencia Cardiaca		74	x.min
Frecuencia Respiratoria		12	x.min
Presión de Pulso		30	mmHg.
Temperatura		--	°C
Temperatura Rectal		--	°C
Temperatura Ambiental		--	°C

 <b>POLICIA NACIONAL</b>	<b>DIRECCIÓN DE SANIDAD</b>  <b>HISTORIA CLÍNICA</b>	<b>FECHA DE IMPRESIÓN</b> 10 Febrero 2022  Folio No. 241 de 264
---	--	--

IDENTIFICACION						
Nro. HC	TP. IDENTIFICA	Nro. IDENTIFICA	NOMBRES Y APELLIDOS	SEXO	FECHA NAC	EDAD ACTUAL
14242542	CEDULA CIUD.	14242542	JORGE BUITRAGO MAHECHA	MASCULINO	1962/09/23	59 A?os 4 Meses 18 Dias

Presión Arterial			
Ubicación	Sistólica	Diastólica	
Miembro Sup. Derecho	--	--	mmHg.
Miembro Sup. Izquierdo	--	--	mmHg.
Miembro Inf. Derecho	--	--	mmHg.
Miembro Inf. Izquierdo	--	--	mmHg.

Indice Tobillo/Brazo	
Lado Derecho	--
Lado Izquierdo	--
Presión Venosa Central	-- mmHg.
Frecuencia de Pulso	-- xmin

Examen Físico - Valoración

Estado General	BUENO	Tanner	
Estado Hidratación	HIDRATADO		
Estado de Glasgow	NORMAL: Glasgow 15/15		
Estado Respiratorio	SIN SDR		
Estado de Conciencia	Alerta		
		Genital	--
		Pubarquia	--
		Telarquia	--

DIAGNOSTICOS

PRINCIPAL	Código	DESCRIPCION	TIPO	EJE	EST INF. NOSOCOMIAL
SI	E039	HIPOTIROIDISMO NO ESPECIFICADO	CONFIRMADO REPETIDO	--	--

Conductas - Interconsultas / Remisiones

Especialidad	Tipo	Acción de Salud	Datos Clínicos de Importancia
MEDICINA GENERAL	Remision	**CONSULTA DE CONTROL O DE SEGUIMIENTO POR MEDICINA GENERAL	CONTROL CON PRCV EN 4 MESES

CONDUCTAS ORDENES DE MEDICAMENTOS - MEDICAMENTOS AMBULATORIA

Descripción	Presentación	Dosis	Cantidad	Autorización
L-TIROXINA SODICA 75 MCG	TABLETAS/1-TABLETA	TOMAR 1 TAB VO CADA DIA EN AYUNAS, FORMULA PARA 2 MESES(PROGRAMAR 1 MES MAS)	60	NO.REQ. AUT.
ACETAMINOFEN 325 MG +CODEINA FOSFATO 30 MG TABLETAS	COMPRIMIDOS/1-CAPS ULA	TOMAR 1 TAB VO CADA HORAS SI DOLOR, FORMULA PARA 2 MESES(PROGRAMAR 1 MES MAS)	120	NO.REQ. AUT.
ACETIL -SALICILICO ACIDO 100 MG	TABLETAS/1-TABLETA	TOMAR 1 TAB VO CADA DIA FORMULA PARA 2 MESES(PROGRAMAR 1 MES MAS)	60	NO.REQ. AUT.

EVENTO 108

FECHA CONSULTA	TIPO CONSULTA	ORIGEN CONSULTA	AMBITO	CIUDAD	ESP
2022/01/06 03:15:36p.m.	--	INDEFINIDO	HOSPITALARIO	BOGOTA D.C.	HOSPITAL CENTRAL
No. HC FISICA					
14242542 PF00					

EVOLUCIÓN 1 - CAMA Nro. UQ17 - FECHA EVOLUCIÓN 2022/01/06 03:15:36p.m.

INFORMACION DEL MEDICO				
TIPO IDENTIFICACION	Nro. IDENTIFICACION	NOMBRES Y APELLIDOS	ESPECIALIDAD	SUBESPECIALIDAD
CEDULA CIUD.	9397327	FABIAN GRACIANO AVELLA PEREZ	MEDICINA GENERAL	MEDICINA GENERAL

ANAMNESIS

Finalidad de la consulta	ALTERACIONES DEL ADULTO
Causa Externa	ENFERMEDAD GENERAL



## HISTORIA CLÍNICA

Folio No. 242 de 264

Nro. HC	TP. IDENTIFICA	Nro. IDENTIFICA	NOMBRES Y APELLIDOS	SEXO	FECHA NAC	EDAD ACTUAL
14242542	CEDULA CIUD.	14242542	JORGE BUITRAGO MAHECHA	MASCULINO	1962/09/23	59 A?os 4 Meses 18 Dias

## Programa

## EVOLUCIÓN

## SUBJETIVO

PACINETE MASCULINO DE 59 AÑOS QUIEN ASISTE EL DIA DE HOY PROGRAMADO PARA TIROIDECTOMIA TOTAL.

## OBJETIVO

## ANTECEDENTES

## HIPOTIROIDISMO

## MIELOMA MULTIPLE

EXAMEN FISICO:

PACIENTE EN BUEN ESTADO GENERAL; ORIENTADA EN PERSONA, TIEMPO Y ESPACIO, HIDRATADA, AFEBRIL.,  
CON SIGNOS VITALES DE: TA 145/79 FC 87 FR 16 T 36 SOAR 94%

CABEZA: NORMOCEFALO, MUCOSA ORAL HUMEDA; OROFARINGE: AMIGDALAS DE TAMANIO Y FORMA NORMAL; CONJUNTIVAS: NORMOCROMICAS, PUPILAS: ISOCRO NICAS; FOSAS NASALES: PERMEABLES. CUELLO: MOVIL. SIN ADENOPATIAS. SIN MASAS.

TORAX: RUIDOS CARDIACOS: RITMICOS, SIMETRICOS, NO SE AUSCULTAN SOPLOS CAROTIDEOS, NO HAY INGURGITACION YUGULAR, RUIDOS RESPIRATORIOS: SIN AGREGADOS, MURMULLO VESICULAR CONSERVADO

ABDOMEN: BLANDO, DEPRESIBLE, NO DOLOROSO A LA PALPACION SUPERFICIAL NI PROFUNDA, NO MASAS, NO MEGALIAS, SIN SIGNOS DE IRRITACION PERITONEAL, RUIDOS ABDOMINALES: CONSERVADOS, NO SE ENCUENTRAN HERNIAS. LESIONES NI TRAUMA.

GENITO-URINARIO: PUNIOPERCUCI ON RENAL BILATERAL: NEGATIVA.

EXTREMIDADES: SIMETRICAS, EUTROFICAS, SIN EDEMA, BUENA PERFUSION DISTAL, CURVATURAS COLUMNA VERTEBRAL: NORMALES.

PIFI : SIN ALTERACIONES

NEUROLOGICO: SIN DEFICIT NI ALTERACION APARENTE, PARES CRANEALES SIN ALTERACION, SENSIBILIDAD: SIMETRICA, CONSERVADA, FUERZA: CONSERVADAS EN LAS CUATRO EXTREMIDADES, GLASGOW 15/15, SIN FOCALIZACIONES. NO ALTERACION DE PARES. TONO Y FUERZA MUSCULAR CONSERVADA.

NORMOREFLEXICO. NO SIGNOS MENINGEOS.

## ANALISIS

PACINETE MASCULINO DE 59 AÑOS QUIEN ASISTE EL DIA DE HOY PROGRAMADO PARA TIROIDECTOMIA TOTAL.

REFIERE AYUNO MAYOR DE 8 HORAS. NIEGA SINTOMAS RESPIRATORIOS TIENE CONSENTIMIENTOS FIRMADOS PARA CIRUGIA Y ANESTESIA

SE PASA A QUIROFANO


## SE FORMULA ANTIBIOTICO PROFILACTICO

## DIAGNOSTICOS

PRINCIPAL	Código	DESCRIPCION	TIPO	EJE	EST INF. NOSOCOMIAL
SI	D440	TUMOR COMPORTAMIENTO INCIERTO O DESCONOCIDO DE LA GLANDULA TIROIDES	CONFIRMADO REPETIDO	--	--

**CONDUCTAS - ORDENES DE MEDICAMENTOS - MEDICAMENTOS HOSPITALARIA**

Descripción	Dosificación	Und. Medidas	c/horas	Total	Via Administración	Días Acumulados
CEFAZOLINA SODICA 1 G INYECTABLE	2	G	24	2	ENDOVENOSA PERIFERICA	0
<b>Observaciones</b> --						



POLICIA NACIONAL

DIRECCIÓN DE SANIDAD

HISTORIA CLÍNICA

FECHA DE IMPRESIÓN

10 Febrero 2022

Folio No. 243 de 264

IDENTIFICACION

Nro. HC	TP. IDENTIFICA	Nro. IDENTIFICA	NOMBRES Y APELLIDOS	SEXO	FECHA NAC	EDAD ACTUAL
14242542	CEDULA CIUD.	14242542	JORGE BUITRAGO MAHECHA	MASCULINO	1962/09/23	59 A?os 4 Meses 18 Dias

EVENTO 108

FECHA CONSULTA	TIPO CONSULTA	ORIGEN CONSULTA	AMBITO	CIUDAD	ESP
2022/01/06 03:15:36p.m.	--	INDEFINIDO	HOSPITALARIO	BOGOTA D.C.	HOSPITAL CENTRAL
No. HC FISICA					
14242542 PF00					

EVOLUCIÓN 2 - CAMA Nro. UQ17 - FECHA EVOLUCIÓN 2022/01/06 04:41:48p.m.

INFORMACION DEL MEDICO

TIPO IDENTIFICACION	Nro. IDENTIFICACION	NOMBRES Y APELLIDOS	ESPECIALIDAD	SUBESPECIALIDAD
CEDULA CIUD.	32780403	ZORAIDA MILENA CONTRERAS RODRIGUEZ	CIRUGIA GENERAL	CIRUGIA GENERAL

ANAMNESIS MOTIVO CONSULTA

D

ANAMNESIS - ENFERMEDAD ACTUAL

D

ANAMNESIS REVISIÓN POR SISTEMAS

Descripción	Pregunta Nombre	Respuesta	Observaciones
GENERALES	GENERAL	No	D

ANAMNESIS

Finalidad de la consulta	ALTERACIONES DEL ADULTO
Causa Externa	ENFERMEDAD GENERAL
Programa	--

EVOLUCIÓN

SUBJETIVO

NOTA OPERATORIA  
DX PREQUIRURGICO: SOSPECHA DE CA PAPILAR DE TIRODIES  
DX POP IDEM  
PROCEDIMIENTO TIRODIECTOMAI TOTAL  
ANESTESIA GENRAL DR HERNANDEZ  
AYDUANTES DRA CAPACHO Y AVELLA  
HALALZGOS TIRODEIS DE ASPECTO NORMAL SE ENCEUNTRA NODULO INTRATIR OIDEO NO ADENOAPTAIS  
CERVICALES RECURRENTES Y APRATIRODEIS CONSERVADAS

OBJETIVO

D

ANALISIS

DEJAR 4 HROAS EN RECUEPRACION, SI NO HAY CAMBIOS EN LA EHRIODA SE PEUDE DAR SLIDSA, SE DEJAN  
RECOEMDNACIOENS SIGNSO DE ALARMA CONTROL POR CONSUTLA EXTERNA

DIAGNOSTICOS

PRINCIPAL	Código	DESCRIPCION	TIPO	EJE	EST INF. NOSOCOMIAL
SI	D440	TUMOR COMPORTAMIENTO INCIERTO O DESCONOCIDO DE LA GLANDULA TIROIDES	CONFIRMADO REPETIDO	--	--

Conductas - Interconsultas / Remisiones

Especialidad	Tipo	Acción de Salud	Datos Clínicos de Importancia
--------------	------	-----------------	-------------------------------



 <b>POLICIA NACIONAL</b>	<div><b>DIRECCIÓN DE SANIDAD</b></div> <div>HISTORIA CLÍNICA</div>	<b>FECHA DE IMPRESIÓN</b> 10 Febrero 2022 Folio No. 244 de 264
---	--	--

IDENTIFICACION						
Nro. HC	TP. IDENTIFICA	Nro. IDENTIFICA	NOMBRES Y APELLIDOS	SEXO	FECHA NAC	EDAD ACTUAL
14242542	CEDULA CIUD.	14242542	JORGE BUITRAGO MAHECHA	MASCULINO	1962/09/23	59 A?os 4 Meses 18 Dias
CIRUGIA GENERAL Y DE CUELLO	Interconsulta	CONSULTA DE CONTROL O DE SEGUIMIENTO POR MEDICINA ESPECIALIZADA + INCLUYE: AQUELLA REALIZADA PARA LA PROTECCION DE LA SALUD DE LOS TRABAJADORES EN FORMA PERIODICA., EN SEGUIMIENTO LABORAL AL REINTEGRO O ADAPTACION DE ORTESIS/PROTESIS.		CONTROL EL PROXIMO JUEVES A ALSA 11:30 AM EN LA DISAN CONSULTORIO 339 , DEOITA LIBRE RICA EN LACTEOS, CAMIANR MOVER EL CUELLO, EN CASO DE CALAMBRES HORMIGUEOS, CAMBIOS EN LA HERIDA CONSULTAR POR URGENCIAS,M LIMPEZA DIARIA DE LA EHRIDA CON AGUA Y JABON		

Conductas - Ord. de Servicio

Tipo de Orden	PATOLOGIA		
No. Orden	2201000302	Prioridad:	NORMAL
Prestación:	898201	Cantidad:	1
Descripción:	ESTUDIO DE COLORACION BASICA EN ESPECIMEN DE RECONOCIMIENTO +		
Datos Clinicos de Importancia:	---		
Prioridad:	NORMAL		
Tipo de Orden	LABORATORIO		
No. Orden	2201022312	Prioridad:	NORMAL
Prestación:	903810	Cantidad:	1
Descripción:	CALCIO POR COLORIMETRIA *+		
Datos Clinicos de Importancia:	TOMAR EL AMRTES		
Prioridad:	NORMAL		

CONDUCTAS ORDENES DE MEDICAMENTOS - MEDICAMENTOS AMBULATORIA

Descripción	Presentación	Dosis	Cantidad	Autorización
CALCIO CARBONATO+VITAMINA D 600 MG (BASE) + 200 UI TAB	TABLETAS/1-TABLETA	TOAMR DOS TABELTAS CON CADA COMIDA DEBE INICARLAS INMEDIATAMNTE	180	NO.REQ. AUT.
CALCITRIOL 0.5 MCG	TABLETAS/1-TABLETA	TOAMR UNA CAPSUALK AL ALMUERZO Y UNA A LA CENA	60	NO.REQ. AUT.
ACETAMINOFEN X 500 MG	TABLETAS/1-TABLETA	TOARM DOS TABELTAS CADA 8 HROAS POR DOLOR	50	NO.REQ. AUT.
CEFALEXINA MONOHIDRATO 500 mg	CAPSULA/1-CAPSULAS	TOAMR UNA TABELTA 7 AM 3:00 PM 10 PM	24	NO.REQ. AUT.
L-TIROXINA SODICA 100MCG	TABLETAS/1-TABLETA	TOAMR UNA TABELTA CADA MAÑANA EN AYUNAS	30	NO.REQ. AUT.

CONDUCTAS - ORDENES DE MEDICAMENTOS - MEDICAMENTOS HOSPITALARIA

Descripción	Dosificación	Und. Medidas	c/horas	Total	Via Administración	Días Acumulados
CALCIO CARBONATO+VITAMINA D 600 MG (BASE) + 200 UI TAB	2	TABLETA	24	2	ORAL	0
Observaciones						
--						

EVENTO 108

<b>FECHA CONSULTA</b> 2022/01/06 03:15:36p.m.	<b>TIPO CONSULTA</b> --	<b>ORIGEN CONSULTA</b> INDEFINIDO	<b>AMBITO</b> HOSPITALARIO	<b>CIUDAD</b> BOGOTA D.C.	<b>ESP</b> HOSPITAL CENTRAL
<b>No. HC FISICA</b> 14242542 PF00					
EVOLUCIÓN 3 - CAMA Nro. UQ17 - FECHA EVOLUCIÓN 2022/01/06 04:48:21p.m.					



## HISTORIA CLÍNICA

Folio No. 245 de 264

Nro. HC	TP. IDENTIFICA	Nro. IDENTIFICA	NOMBRES Y APELLIDOS	SEXO	FECHA NAC	EDAD ACTUAL
14242542	CEDULA CIUD.	14242542	JORGE BUITRAGO MAHECHA	MASCULINO	1962/09/23	59 Años 4 Meses 18 Dias

TIPO IDENTIFICACION	Nro. IDENTIFICACION	NOMBRES Y APELLIDOS	ESPECIALIDAD	SUBESPECIALIDAD
CEDULA CIUD.	1018448600	ANDRES FELIPE HERNANDEZ SANTANA	ANESTESIOLOGIA	ANESTESIOLOGIA

CIRUGIA PROGRAMADA: TIROIDECTOMIA TOTAL.

Descripción	Pregunta Nombre	Respuesta	Observaciones
GENERALES	GENERAL	No	--

## EVOLUCIÓN

CIRUGIA PROGRAMADA: TIROIDECTOMIA TOTAL.


SE ATIENDE BAJO PROTOCOLO DE BIOSEGURIDAD COVID-19, UTILIZACION DE FILTRO DE ALTA EFICIENCIA EN VENTILADOR MECANICO, SE INSTAURA MONITOREO NO INVASIVO, ANESTESIA GENERAL BALANCEADA, INDUCCION ENDOVENOSA, LARINGOSCOPIA DIRECTA CON HOJA MAC 3, CORMACK I, TO T 8.0, SE FIJA A 22 CM, ASUCULTACION SIMETRICA, CAPNOGRAFIA Y PRESIONES DE VIA AEREA NORMAL, SE CONECTA A VENTILADOR MECANICO CON PARAMETROS PROTECTORES, MANTENIMIENTO ANESTEICO CON REMIFENTANIL Y DESFLURANO, ESTABILIDAD HEMODINAMICA DURANTE TRANSOPERATOR IO, EXTUBACION DESPIERTO SIN COMPLICACIONES. RECORD ANESTESICO EN FISICO EN HISTORIA CLINICA.

TRASLADO A UCPA PARA VIGILANCIA POSTOPERATORIA.

PRINCIPAL	Código	DESCRIPCION	TIPO	EJE	EST INF. NOSOCOMIAL
SI	D440	TUMOR COMPORTAMIENTO INCIERTO O DESCONOCIDO DE LA GLANDULA TIROIDES	CONFIRMADO REPETIDO	--	--

**CONDUCTAS - ORDENES DE MEDICAMENTOS - MEDICAMENTOS HOSPITALARIA**

Descripción	Dosificación	Und. Medidas	c/horas	Total	Via Administración	Días Acumulados
DICLOFENACO SODICO 75 MG/ 3 ML INYECTABLE	1	AMPOLLA	24	1	ENDOVENOSA PERIFERICA	0
<b>Observaciones</b> --						
DIPIRONA (METAMISOL SODICO) 1GR/2ML SOLUCION PARENTERAL	2	G	24	2	ENDOVENOSA PERIFERICA	0
<b>Observaciones</b> --						

 <b>POLICIA NACIONAL</b>	<div><b>DIRECCIÓN DE SANIDAD</b></div> <div>HISTORIA CLÍNICA</div>	<b>FECHA DE IMPRESIÓN</b> 10 Febrero 2022 Folio No. 246 de 264
---	--	--

IDENTIFICACION							
Nro. HC	TP. IDENTIFICA	Nro. IDENTIFICA	NOMBRES Y APELLIDOS		SEXO	FECHA NAC	EDAD ACTUAL
14242542	CEDULA CIUD.	14242542	JORGE BUITRAGO MAHECHA		MASCULINO	1962/09/23	59 A?os 4 Meses 18 Dias
ONDANSETRON 8 MG INYECTABLE		12	MG	24	2	ENDOVENOSA PERIFERICA	0
Observaciones --							
PROPOFOL 1 %		1	AMP	24	1	ENDOVENOSA PERIFERICA	0
Observaciones --							
DEXAMETASONA 0.4%		2	AMPOLLA	24	2	ENDOVENOSA PERIFERICA	0
Observaciones --							

EVENTO 108

<b>FECHA CONSULTA</b> 2022/01/06 03:15:36p.m. <b>No. HC FISICA</b> 14242542 PF00	<b>TIPO CONSULTA</b> --	<b>ORIGEN CONSULTA</b> INDEFINIDO	<b>AMBITO</b> HOSPITALARIO	<b>CIUDAD</b> BOGOTA D.C.	<b>ESP</b> HOSPITAL CENTRAL
---	----------------------------	--------------------------------------	-------------------------------	------------------------------	--------------------------------

EVOLUCIÓN 4 - CAMA Nro. UQ17 - FECHA EVOLUCIÓN 2022/01/07 07:25:30a.m.

INFORMACION DEL MEDICO				
TIPO IDENTIFICACION	Nro. IDENTIFICACION	NOMBRES Y APELLIDOS	ESPECIALIDAD	SUBESPECIALIDAD
CEDULA CIUD.	1121878255	PAOLA ANDREA VERDUGO CLAVIJO	MEDICINA GENERAL	MEDICINA GENERAL

<b>ANAMNESIS</b>	
<b>Finalidad de la consulta</b>	ALTERACIONES DEL ADULTO
<b>Causa Externa</b>	ENFERMEDAD GENERAL
<b>Programa</b>	--

EVOLUCIÓN

ANALISIS

PACIENTE DE 59 AÑOS QUEIN ASISTE PROGRAMADO PARA REALIZA PROCEDIMIENTO QUIRURGICO:TIROIDECTOMIA CIRUJANO DRA CONTRERAS  
NO COMPLICACIONES  
ANEXO DESCRIPCION QUIRURGICA:  
NOTA OPERATORIA  
DX PREQUIRURGICO: SOSPECHA DE CA PAPILAR DE TIROIDES  
DX POP IDE M  
PROCEDIMIENTO TIROIDECTOMIA TOTAL  
ANESTESIA GENERAL DR HERNANDEZ  
AYDUANTES DRA CAPACHO Y AVELLA  
HALALZGOS TIROIDEIS DE ASPECTO NORMAL SE ENCUENTRA NODULO INTRATIR  
OIDEO NO ADENOAPTAS CERVICALES RECURRENTES Y PARATIROIDEIS CONSERVADAS  
PAUSA QUIRURGICA VERIFICACION DE ELEMENTOS DE PROTECCION PARA EVITAR PROPAGACION COVID 19 ,  
ANESTESIA GENERAL SE REALIZA INCISION CERVICAL TRANSVERSA, SE TALLA COLAGJO DE PALTISMA SE ABRE LINEA  
MEDIA SE DISECA EL POLO SUPERIORES E PIZNCA CORTA Y LIGA PEDICUL  
O SU EPRIRO Y EMDIO SE DISECA Y PRESERVA RECURRENTE Y PARATIROIDES, SE DISECA DE LA TRAQUEA SE  
REALIZA IGUAL PROCEDIMIENTO DEL ALDO IZQUIERDO SE RESECA LA PIRAMIDE SE REvisa COMAPRTIMIENTO  
CENTRAL SE LIGAN TIROIDEAS INFERIORES, HEMISTOASIA SURGICEL SE CEIR  
RA LIENA EMDUIA Y PALTISMA CON VICRYL Y PIEL CON MONOFILAMENTO  
PLAN:  
SALIDA

 <b>POLICIA NACIONAL</b>	<b>DIRECCIÓN DE SANIDAD</b>  <b>HISTORIA CLÍNICA</b>	<b>FECHA DE IMPRESIÓN</b> 10 Febrero 2022  Folio No. 247 de 264
---	--	--

IDENTIFICACION						
Nro. HC	TP. IDENTIFICA	Nro. IDENTIFICA	NOMBRES Y APELLIDOS	SEXO	FECHA NAC	EDAD ACTUAL
14242542	CEDULA CIUD.	14242542	JORGE BUITRAGO MAHECHA	MASCULINO	1962/09/23	59 A?os 4 Meses 18 Dias

RECOMENDACIONES GENERALES  
SIGNOS Y SITOMAS DE LARMA  
MEDICAMENTOS AMBIULATORIOS  
CITA DE CONTROL  
SE REALIZA EGRESO ADMINISTRATIVO PACINETE YA NO SE ENCUENTRA EN EL SERVIC IO

DIAGNOSTICOS					
PRINCIPAL	Código	DESCRIPCION	TIPO	EJE	EST INF. NOSOCOMIAL
SI	D440	TUMOR COMPORTAMIENTO INCIERTO O DESCONOCIDO DE LA GLANDULA TIROIDES	CONFIRMADO REPETIDO	--	--

<b>Conductas - Movimientos del Paciente</b>			
Tipo Movimiento :	ALTA	Numero de Orden	2201006188
Condición :	MEJORIA PARCIAL		
Destino :	DOMICILIO MISMA AREA DE INFLUENCIA		

EVENTO 109					
FECHA CONSULTA	TIPO CONSULTA	ORIGEN CONSULTA	AMBITO	CIUDAD	ESP
2022/01/13 11:48:05a.m.	--	INDEFINIDO	AMBULATORIO	BOGOTA D.C.	HOSPITAL CENTRAL
No. HC FISICA 14242542 PF00					

EVOLUCIÓN 1 - CAMA Nro. \*\*\*\*\* - FECHA EVOLUCIÓN 2022/01/13 11:48:05a.m.

INFORMACION DEL MEDICO				
TIPO IDENTIFICACION	Nro. IDENTIFICACION	NOMBRES Y APELLIDOS	ESPECIALIDAD	SUBESPECIALIDAD
CEDULA CIUD.	32780403	ZORAIDA MILENA CONTRERAS RODRIGUEZ	CIRUGIA GENERAL	CIRUGIA GENERAL

ANAMNESIS MOTIVO CONSULTA

POP DE TIRODIECTOMAI TOTAL, POR NODULO TIRODIEO BETHESDA V  
EL DIA 06/01/2022.

11/01/2022 CALCIO: 8.60

DISFOMIA LEVE NO PARESTESIAS  
TOMANDO 6 TABLETAS Y UDOS DE CALCITRIOL

ANAMNESIS - ENFERMEDAD ACTUAL

HERIDA EN BUEN ESTADO INDURACION CICATRICIAL  
NO MASAS NO COLECCIONES  
CICATRIZ WEN BUENE STADO

IDX POP SATISFACTORIO  
SUSOPENDER ANRTIBIOTICOTERAPIA CONTINAUR CALCIO IGUAL LABORATORIOS Y CONTROL EN UN MES CON LA APTOLOGIA

ANAMNESIS REVISIÓN POR SISTEMAS

Descripción	Pregunta Nombre	Respuesta	Observaciones
GENERALES	GENERAL	No	S

<b>ANAMNESIS</b>	
Finalidad de la consulta	ALTERACIONES DEL ADULTO
Causa Externa	ENFERMEDAD GENERAL
Programa	--

DIAGNOSTICOS					
PRINCIPAL	Código	DESCRIPCION	TIPO	EJE	EST INF. NOSOCOMIAL

IDENTIFICACION						
Nro. HC	TP. IDENTIFICA	Nro. IDENTIFICA	NOMBRES Y APELLIDOS	SEXO	FECHA NAC	EDAD ACTUAL
14242542	CEDULA CIUD.	14242542	JORGE BUITRAGO MAHECHA	MASCULINO	1962/09/23	59 A?os 4 Meses 18 Dias
SI	Z489	CUIDADO POSTERIOR A LA CIRUGIA NO ESPECIFICADO		CONFIRMADO REPETIDO	--	--

Conductas - Interconsultas / Remisiones

Especialidad	Tipo	Acción de Salud	Datos Clínicos de Importancia
FONOAUDIOLOGIA	Interconsulta	**CONSULTA DE CONTROL O DE SEGUIMIENTO POR FONOAUDIOLOGIA	10 TERAPIAS DISFOMNIA POP TIRODIECTOMIA
CIRUGIA GENERAL Y DE CUELLO	Interconsulta	CONSULTA DE CONTROL O DE SEGUIMIENTO POR MEDICINA ESPECIALIZADA + INCLUYE: AQUELLA REALIZADA PARA LA PROTECCION DE LA SALUD DE LOS TRABAJADORES EN FORMA PERIODICA., EN SEGUIMIENTO LABORAL AL REINTEGRO O ADAPTACION DE ORTESIS/PROTESIS.	CITA EXTRA FEBRERO 14 CON REPORTE DE PATOLOGIA A LAS 11 AM EN LA DISAN CON MUCHA APCIENCIA

Conductas - Ord. de Servicio

Tipo de Orden				PROCED. DIAGNOSTICOS			
No. Orden		2201005325		Prioridad:		NORMAL	
Prestación:		314201		Cantidad:		1	
Descripción:		NASOFIBROLARINGOSCOPIA					
Datos Clínicos de Importancia:				POP TIRODEICTOMIA TOTAL,			
Prioridad:		NORMAL					
Tipo de Orden				LABORATORIO			
No. Orden		2201049763		Prioridad:		NORMAL	
Prestación:		903810		Cantidad:		1	
Descripción:		CALCIO POR COLORIMETRIA *+					
Datos Clínicos de Importancia:				---			
Prioridad:		NORMAL					
Prestación:		904902		Cantidad:		1	
Descripción:		HORMONA ESTIMULANTE DEL TIROIDES [TSH]					
Datos Clínicos de Importancia:				---			
Prioridad:		NORMAL					
Prestación:		904913		Cantidad:		1	
Descripción:		HORMONA PARATIROIDEA MOLECULA MEDIA [PARATOHOR					
Datos Clínicos de Importancia:				---			
Prioridad:		NORMAL					
Prestación:		904920		Cantidad:		1	
Descripción:		TIROGLOBULINA +					
Datos Clínicos de Importancia:				---			
Prioridad:		NORMAL					
Prestación:		904921		Cantidad:		1	
Descripción:		TIROXINA LIBRE [T4L] +					
Datos Clínicos de Importancia:				---			
Prioridad:		NORMAL					
Prestación:		906463		Cantidad:		1	
Descripción:		TIROIDEOS TIROGLOBULINICOS, ANTICUERPOS POR EIA +					



POLICIA NACIONAL

# DIRECCIÓN DE SANIDAD

## HISTORIA CLÍNICA

FECHA DE IMPRESIÓN

10 Febrero 2022

Folio No. 249 de 264

### IDENTIFICACION

Nro. HC	TP. IDENTIFICA	Nro. IDENTIFICA	NOMBRES Y APELLIDOS	SEXO	FECHA NAC	EDAD ACTUAL
14242542	CEDULA CIUD.	14242542	JORGE BUITRAGO MAHECHA	MASCULINO	1962/09/23	59 Años 4 Meses 18 Dias

Datos Clinicos de Importancia: ---

Prioridad: NORMAL

### Indicaciones

PROCICAR 3 VECES DIA

### RESPUESTA INTERCONSULTA

Estado Interconsulta

--

SS

### EVENTO 110

FECHA CONSULTA	TIPO CONSULTA	ORIGEN CONSULTA	AMBITO	CIUDAD	ESP
2022/01/15 09:43:37a.m.	--	INDEFINIDO	AMBULATORIO	BOGOTA D.C.	ESPRI UNIDAD MEDICA BG. EDGAR YESID DUARTE VALERO
No. HC FISICA					
14242542 PF00					

EVOLUCIÓN 1 - CAMA Nro. \*\*\*\*\* - FECHA EVOLUCIÓN 2022/01/15 09:43:37a.m.

### INFORMACION DEL MEDICO

TIPO IDENTIFICACION	Nro. IDENTIFICACION	NOMBRES Y APELLIDOS	ESPECIALIDAD	SUBESPECIALIDAD
CEDULA CIUD.	52030338	NOHORA MERCEDES MEDINA LEAL	REHABILITACION	FONOAUDIOLOGIA

### ANAMNESIS MOTIVO CONSULTA

SE EXPLICO LA IMPORTANCIA DEL LAVADO DE MANOS , DESIFECCION DEL CONSULTORIO , SE UTILIZO ELEMENTOS DE PROTECCION DE BIOSEGURIDAD TAPABOCAS N 95 , MONOGAFAS , BATA ANTIFLUIDO , GUANTES , DEBIDO A SITUACION ACTUAL POR LA PANDEMIA DEL COVID 19.

SESION DEVALORACION POR EL SERVICIO DE FONOAUDIOLOGIA

REMISION: CIRUGIA DE CABEZA Y CUELLO

DIAGNOSTICO: C.A DE TIROIDES , TIROIDECTOMIA , DISFONIA

### ANAMNESIS - ENFERMEDAD ACTUAL

SE HIZO SESION CON MODALIDAD DE CONSULTA PRESENCIAL LLEGO USUARIO POR SUS PROPIOS MEDIOS CON PREVIO LAVADO DE MANOS Y USAO DE TAPABOCAS.

SE REALIZO SESION CON MODALIDAD DE CONSULTA PRESENCIAL LLEGO USUARIO POR SUS PROPIOS MEDIOS CON PREVIO LAVADO DE MANOS Y USO DE TAPABOCAS.

SESION D EVALORACION POR EL SERVICIO DE FONOAUDIOLOGIA

NOMBRE: JORGE BUITRAGO MAHECHA

EDAD: 59 AQOS

FECHA DE NACIMIENTO: 23 -09 -1962

ESCOLARIDAD: UNIVERSITARIOS INGENIERO DE SISTEMAS

OCUPACION: PENSIONADO -CESANTE

DATOS DE CONTACTO:3123799945

DIRECCION: CRA 69 A N 57 - 10 SUR CASA

BARRIO: VILLA DEL RIO

REMISION : CIRUGIA D ECABEZA Y CUELLO

DIAGNOSTICO : C,A TIROIDES , TIROIDECTOMIA , DISFONIA

### ANTECEDENTES

POSNATALES: EVENTO CEREBROVASCULAR HACE 11 AQOS , MILEOMA MULTIPLE , C.A DE TIROIDES CIRUGIA DE TIROIDECTOMIA , DISFONIA

HOSPITALARIOS : E.V.C , URGENCIA POR MIELOMA MULTIPLE

QUIRURGICOS: TIROIDECTOMIA , SECTORINOPLASTIA

FARMACOLOGICOS: LEVOTIROXINA , CALCIO , QUIMIOTERAPIA

FAMILIAIRES: EVENTO CEREBROVASCULAR , INSUFICIENCIAS RESPIRATORIAS

### ESTRUCTURAS CORPORALES:

O.F.A PALADAR NORMAL , SIMETRIA FACIAL , DETICION INCOMPLETA PERMANENTE , CIRUGIA DE TIROIDES , DISFONIA

AUDICION: DISMUNICION DE LA AGUDEZA AUDITIVA OIDO DERECHO

VISION: USUARIO DE GAFAS PRESBICIA

### FINCIONES CORPORALES:

 <b>POLICIA NACIONAL</b>	<b>DIRECCIÓN DE SANIDAD</b>  <b>HISTORIA CLÍNICA</b>	<b>FECHA DE IMPRESIÓN</b> 10 Febrero 2022  Folio No. 250 de 264
---	--	--

IDENTIFICACION						
Nro. HC	TP. IDENTIFICA	Nro. IDENTIFICA	NOMBRES Y APELLIDOS	SEXO	FECHA NAC	EDAD ACTUAL
14242542	CEDULA CIUD.	14242542	JORGE BUITRAGO MAHECHA	MASCULINO	1962/09/23	59 A?os 4 Meses 18 Dias

PROCESO DEL HABLA: HABLA INTELIGIBLE , DISCURSO COMUNICATIVO FUNCIONAL , NO REFIERE DIFICULTADES ARTICULATORIAS .

RESPIRACION: NASAL - BUCAL

RONCA : NO

CUALIDADES DE VOZ: FALLAS EN EL TONO , QUIEBRES DE TONO , INTENSIDAD BAJA , DIFCONIA , RONQUERA

NO REFIERE FATIGA NI CANSANCIO VOCAL

SINTOMAS DE RESEQUEZAD CARRASPEO

PROCESO DE LA DEGLCUION: TOLERA VIA ORAL , TOMA DE MANERA ADECUADA ALIMENTOS EN TODAS LAS TEXTURAS TANTO LIQUIDAS COMO SOLIDAS SIN SINTOMAS DE DISFAGIA .

REIFERE DIFICULTAD AL TRAGAR , PASAR LOS ALIMENTO SENSACION DE ESTAR ATORADO SECUNDARIO A POP DE TIROIDES .

SEDEJAN RECOMENDACIONE E INDICACIONES DE DIFERENTES ACTIVIDADES CON EL FIN DE PREVENIR CONTAGIO POR LA PANDEMIA DEL COVID 19.

SE HIZO CONSULTAPRESCIAL SIN COMPLICACIONES SIN NOVEDAD.

**ANAMNESIS REVISIÓN POR SISTEMAS**

Descripción	Pregunta Nombre	Respuesta	Observaciones
GENERALES	GENERAL	No	--

**ANAMNESIS**

**Finalidad de la consulta** ALTERACIONES DEL ADULTO

**Causa Externa** ENFERMEDAD GENERAL

**Programa** --

**DIAGNOSTICOS**

PRINCIPAL	Código	DESCRIPCION	TIPO	EJE	EST INF. NOSOCOMIAL
SI	C73X	TUMOR MALIGNO DE LA GLANDULA TIROIDES	IMPRESION	--	--

**Indicaciones**

**RESPUESTA INTERCONSULTA**

**Estado Interconsulta** --

**EVENTO 111**

FECHA CONSULTA	TIPO CONSULTA	ORIGEN CONSULTA	AMBITO	CIUDAD	ESP
2022/01/17 03:39:52p.m.	--	INDEFINIDO	AMBULATORIO	BOGOTA D.C.	ESPRI UNIDAD MEDICA BG. EDGAR YESID DUARTE VALERO
<b>No. HC FISICA</b>					
14242542 PF00					

**EVOLUCIÓN 1 - CAMA Nro. \*\*\*\*\* - FECHA EVOLUCIÓN 2022/01/17 03:39:52p.m.**

**INFORMACION DEL MEDICO**

TIPO IDENTIFICACION	Nro. IDENTIFICACION	NOMBRES Y APELLIDOS	ESPECIALIDAD	SUBESPECIALIDAD
CEDULA CIUD.	52030338	NOHORA MERCEDES MEDINA LEAL	REHABILITACION	FONOAUDIOLOGIA

**ANAMNESIS MOTIVO CONSULTA**

SE EXPLICO LA IMPORTANCIA DEL LAVADO DE MANOS , DESIFECCION DEL CONSULTORIO , SE UTILIZO ELEMENTOS DE PROTECCION DE BIOSEGURIDAD TAPABOCAS N 95 , MONOGAFAS , BATA ANTIFLUIDO , GUANTES , DEBIDO A SITUACION ACTUAL POR LA PANDEMIA DEL COVID 19.

SESION N 1

REMISION: CIRUGIA DE CABEZA Y CUELLO

DIAGNOSTICO: C.A DE TIROIDES , TIROIDECTOMIA , DISFONIA

**ANAMNESIS - ENFERMEDAD ACTUAL**

SE HIZO SESION CON MODALIAD DE CONSULTA PRESENCIAL LLEGO USUARIO POR SUS PROPIOS MEDIOS CON PREVIO LAVADO DE MANOS Y



 <b>POLICIA NACIONAL</b>	<b>DIRECCIÓN DE SANIDAD</b>  <b>HISTORIA CLÍNICA</b>	<b>FECHA DE IMPRESIÓN</b> 10 Febrero 2022  Folio No. 251 de 264
---	--	--

IDENTIFICACION						
Nro. HC	TP. IDENTIFICA	Nro. IDENTIFICA	NOMBRES Y APELLIDOS	SEXO	FECHA NAC	EDAD ACTUAL
14242542	CEDULA CIUD.	14242542	JORGE BUITRAGO MAHECHA	MASCULINO	1962/09/23	59 A?os 4 Meses 18 Dias

USAO DE TAPABOCAS.  
PACIENTE DE 59 AQOS DE EDAD CON DIAGNOSTICO DE DISFONIA POR POP DE TIROIDECTOMIA .  
ACTIVIDAD HIDRATACION OROFARINGEA  
OBJETIVO TERAPEUTICO : ESTIMULAR Y MANTENER ZONA OROFARINGEA POR MEDIO DE LA HIDRATACION CON EL FIN DE DISMINUIR SINTOMAS DE RESEQUEDAD FAVORECIENDO CUALIDADES ACUSTICAS DE LA VOZ.

ANAMNESIS REVISIÓN POR SISTEMAS

Descripción	Pregunta Nombre	Respuesta	Observaciones
GENERALES	GENERAL	No	--

ANAMNESIS

Finalidad de la consulta      ALTERACIONES DEL ADULTO  
Causa Externa      ENFERMEDAD GENERAL  
Programa      --

DIAGNOSTICOS

PRINCIPAL	Código	DESCRIPCION	TIPO	EJE	EST INF. NOSOCOMIAL
SI	C73X	TUMOR MALIGNO DE LA GLANDULA TIROIDES	IMPRESION	--	--

Indicaciones

.

EVENTO 112

FECHA CONSULTA	TIPO CONSULTA	ORIGEN CONSULTA	AMBITO	CIUDAD	ESP
2022/01/19 02:02:45p.m. No. HC FISICA 14242542 PF00	--	INDEFINIDO	AMBULATORIO	BOGOTA D.C.	ESPRI UNIDAD MEDICA BG. EDGAR YESID DUARTE VALERO

EVOLUCIÓN 1 - CAMA Nro. \*\*\*\*\* - FECHA EVOLUCIÓN 2022/01/19 02:02:45p.m.

INFORMACION DEL MEDICO				
TIPO IDENTIFICACION	Nro. IDENTIFICACION	NOMBRES Y APELLIDOS	ESPECIALIDAD	SUBESPECIALIDAD
CEDULA CIUD.	52030338	NOHORA MERCEDES MEDINA LEAL	REHABILITACION	FONOAUDIOLOGIA

ANAMNESIS MOTIVO CONSULTA

SE EXPLICO LA IMPORTANCIA DEL LAVADO DE MANOS , DESIFECCION DEL CONSULTORIO , SE UTILIZO ELEMENTOS DE PROTECCION DE BIOSEGURIDAD TAPABOCAS N 95 , MONOGAFAS , BATA ANTIFLUIDO , GUANTES , DEBIDO A SITUACION ACTUAL POR LA PANDEMIA DEL COVID 19.

SESION N 2  
REMISION: CIRUGIA DE CABEZA Y CUELLO  
DIAGNOSTICO: C.A DE TIRIODES , TIROIDECTOMIA , DISFONIA

ANAMNESIS - ENFERMEDAD ACTUAL

SE HIZO SESION CON MODALIAD DE CONSULTA PRESENCIAL LLEGO USUARIO POR SUS PROPIOS MEDIOS CON PREVIO LAVADO DE MANOS Y USAO DE TAPABOCAS.  
PACIENTE DE 59 AQOS DE EDAD CON DIAGNOSTICO DE DISFONIA POR POP DE TIROIDECTOMIA .  
ACTIVIDAD HIDRATACION OROFARINGEA  
OBJETIVO TERAPEUTICO : ESTIMULAR Y MANTENER ZONA OROFARINGEA POR MEDIO DE LA HIDRATACION CON EL FIN DE DISMINUIR SINTOMAS DE RESEQUEDAD FAVORECIENDO CUALIDADES ACUSTICAS DE LA VOZ.

ANAMNESIS REVISIÓN POR SISTEMAS

Descripción	Pregunta Nombre	Respuesta	Observaciones
GENERALES	GENERAL	No	--

ANAMNESIS

Finalidad de la consulta      ALTERACIONES DEL ADULTO  
Causa Externa      ENFERMEDAD GENERAL

 <b>POLICIA NACIONAL</b>	<b>DIRECCIÓN DE SANIDAD</b>  <b>HISTORIA CLÍNICA</b>	<b>FECHA DE IMPRESIÓN</b> 10 Febrero 2022  Folio No. 252 de 264
---	--	--

IDENTIFICACION						
Nro. HC	TP. IDENTIFICA	Nro. IDENTIFICA	NOMBRES Y APELLIDOS	SEXO	FECHA NAC	EDAD ACTUAL
14242542	CEDULA CIUD.	14242542	JORGE BUITRAGO MAHECHA	MASCULINO	1962/09/23	59 A?os 4 Meses 18 Dias

Programa --

DIAGNOSTICOS

PRINCIPAL	Código	DESCRIPCION	TIPO	EJE	EST INF. NOSOCOMIAL
SI	C73X	TUMOR MALIGNO DE LA GLANDULA TIROIDES	IMPRESION	--	--

Indicaciones

SE SOLICITA CERTIFICADO DE DISCAPACIDAD , ASIGNACION DE CITA COMITE INTERDISCIPLINARIO DE DISCAPACIDAD.

EVENTO 113

FECHA CONSULTA	TIPO CONSULTA	ORIGEN CONSULTA	AMBITO	CIUDAD	ESP
2022/01/21 11:16:57a.m.	--	INDEFINIDO	AMBULATORIO	BOGOTA D.C.	HOSPITAL CENTRAL
No. HC FISICA 14242542 PF00					

EVOLUCIÓN 1 - CAMA Nro. \*\*\*\*\* - FECHA EVOLUCIÓN 2022/01/21 11:16:57a.m.

INFORMACION DEL MEDICO				
TIPO IDENTIFICACION	Nro. IDENTIFICACION	NOMBRES Y APELLIDOS	ESPECIALIDAD	SUBESPECIALIDAD
CEDULA CIUD.	1013599078	ALBA LORENA GUTIERREZ VELASCO	OTORRINOLARINGOLOGIA	OTORRINOLARINGOLOGIA

ANAMNESIS MOTIVO CONSULTA

OTORRINOLARINGOLOGIA PROCEDIMIENTOS

INDICACION: DISFONIA. ANTECEDENTE DE TIROIDECTOMIA TOTAL 06/01/2021.  
G2R0A0B2S0

ANAMNESIS - ENFERMEDAD ACTUAL

PREVIA EXPLICACION DEL PROCEDIMIENTO, USO DE EPP, SE PROCEDE A PASAR FIBRA OPTICA POR CAVIDAD NASAL EVIDENCIANDO:

FOSA NASAL DERECHA: MUCOSA NASAL SANA, SEPTUM FUNCIONAL, CORNETE MEDIO E INFERIOR ESUTROFICOS, MEATO MEDIO E INFERIOR LIBRE, SIN MASAS O LESIONES, RECESO ESFENOETMOIDAL, SIN LESIONES, COANA LIBRE.

FOSA NASAL IZQUIERDA: NO SE EXPLORA

NASOFARINGE: TECHO SIN MASAS, TROMPAS DE EUSTAQUIO PERMEABLES, CON APERTURA Y CIERRE NORMALES, FOSA DE ROSENMULLER SIN LESIONES, PALADAR BLANDO MOVIL, CON CIERRE VELOPALATINO NORMAL.

OROFARINGE: AMIGDALAS PALATINAS GRADO I, PILARES AMIGDALINOS SIN ALTERACIONES, BASE DE LENGUA EUTRÒFICA, AMIGDALAS LINGUALES GRADO I, VALLECULAS LIBRES.

HIPOFARINGE: SENOS PIRIFORMES LIBRES, SIN MASAS, REGION POSTCRICOIDEA DE ASPECTO USUAL.

LARINGE:

- SUPRAGLOTIS: EPIGLOTIS DE ASPECTO USUAL, PLIEGUES ARITENOEPIGLOTICOS SANOS, ARITENOIDES SANOS CON INMOVILIAD DEL DERECHO, EL CUAL SE ENCUENTRA EN POSICION ANTEROMEDIAL, PLIEGUES VESTIBULARES NORMALES, VENTRICULOS LARINGEOS LIBRES.

- GLOTIS: INMOVILIDAD CORDAL DERECHA EN POSICION PARAMEDIANA, CON CIERRE GLOTICO INCOMPLETO HUSIFORME, CAMBIO DE NIVEL VERTICAL, BORDES LIBRES SIN LESIONES.

- SUBGLOTIS: LUZ DEL 100%, SIN LESIONES HASTA SEGUNDO ANILLO TRAQUEAL.

IDX


1. INMOVILIDAD PVD

1.1 NEUROGENICA?

SE INDICA TERAPIA VOCAL

CONTROL 3 MESES

SE EXPLICA PARA DEFINIR PRONOSTICO ES NECESARIO ESPERAR TIEMPO DE RECUPERACION MAYOR 6 A 9 MESES.

 <b>POLICIA NACIONAL</b>	<div>DIRECCIÓN DE SANIDAD</div> <div>HISTORIA CLÍNICA</div>	<div>FECHA DE IMPRESIÓN</div> <div>10 Febrero 2022</div> <div>Folio No. 253 de 264</div>
---	---	--

IDENTIFICACION						
Nro. HC	TP. IDENTIFICA	Nro. IDENTIFICA	NOMBRES Y APELLIDOS	SEXO	FECHA NAC	EDAD ACTUAL
14242542	CEDULA CIUD.	14242542	JORGE BUITRAGO MAHECHA	MASCULINO	1962/09/23	59 A?os 4 Meses 18 Dias

ENTIENDE Y ACEPTA

ANAMNESIS REVISIÓN POR SISTEMAS

Descripción	Pregunta Nombre	Respuesta	Observaciones
GENERALES	GENERAL	No	--

ANAMNESIS

Finalidad de la consulta      ALTERACIONES DEL ADULTO

Causa Externa      ENFERMEDAD GENERAL

Programa      --

DIAGNOSTICOS

PRINCIPAL	Código	DESCRIPCION	TIPO	EJE	EST INF. NOSOCOMIAL
SI	R490	DISFONIA	CONFIRMADO NUEVO	--	--

Conductas - Interconsultas / Remisiones

Especialidad	Tipo	Acción de Salud	Datos Clínicos de Importancia
OTORRINOLARINGOLOGÍA	Control	**CONSULTA DE CONTROL O DE SEGUIMIENTO POR ESPECIALISTA EN OTORRINOLARINGOLOGÍA	CONTROL 3 MESES
AUDIOMETRÍA	Control	**CONSULTA DE PRIMERA VEZ POR FONOAUDIOLOGÍA	SS AUDIOMETRÍA.

Indicaciones

DESCRITAS

Conductas - Procedimientos

Descripción del Procedimiento      \*\*NASOLARINGOSCOPIA

Cantidad      1

Diagnóstico Principal      DISFONIA

Diagnóstico Relacionado      SIN DIAGNOSTICO

Diagnóstico Complicación      SIN DIAGNOSTICO

Finalidad      SIN INFORMACION

<div>Lugar Realización</div> <div>Consultorio</div>	<div>Material Enviado</div> <div>--</div> <div>Laboratorio      No</div> <div>Patología      No</div> <div>Otro      No</div>	<div>Tipo de Anestesia</div> <div>NINGUNA</div>
---	---	---

DESCRIPCIÓN:

VER HC

COMPLICACIONES:

NINGUNA

RESPUESTA INTERCONSULTA

Estado Interconsulta      CERRADA

 <b>POLICIA NACIONAL</b>	<b>DIRECCIÓN DE SANIDAD</b>  <b>HISTORIA CLÍNICA</b>	<b>FECHA DE IMPRESIÓN</b> 10 Febrero 2022  Folio No. 254 de 264
---	--	--

IDENTIFICACION						
Nro. HC	TP. IDENTIFICA	Nro. IDENTIFICA	NOMBRES Y APELLIDOS	SEXO	FECHA NAC	EDAD ACTUAL
14242542	CEDULA CIUD.	14242542	JORGE BUITRAGO MAHECHA	MASCULINO	1962/09/23	59 A?os 4 Meses 18 Dias

EVENTO 114						
FECHA CONSULTA	TIPO CONSULTA	ORIGEN CONSULTA	AMBITO	CIUDAD	ESP	
2022/01/21 05:40:18p.m.	--	INDEFINIDO	AMBULATORIO	BOGOTA D.C.	ESPRI UNIDAD MEDICA BG. EDGAR YESID DUARTE VALERO	
No. HC FISICA 14242542 PF00						

EVOLUCIÓN 1 - CAMA Nro. ***** - FECHA EVOLUCIÓN 2022/01/21 05:40:18p.m.						
---	--	--	--	--	--	--

INFORMACION DEL MEDICO				
TIPO IDENTIFICACION	Nro. IDENTIFICACION	NOMBRES Y APELLIDOS	ESPECIALIDAD	SUBESPECIALIDAD
CEDULA CIUD.	52030338	NOHORA MERCEDES MEDINA LEAL	REHABILITACION	FONOAUDIOLOGIA

ANAMNESIS MOTIVO CONSULTA

SE EXPLICO LA IMPORTANCIA DEL LAVADO DE MANOS , DESIFECCION DEL CONSULTORIO , SE UTILIZO ELEMENTOS DE PROTECCION DE BIOSEGURIDAD TAPABOCAS N 95 , MONOGAFAS , BATA ANTIFLUIDO , GUANTES , DEBIDO A SITUACION ACTUAL POR LA PANDEMIA DEL COVID 19.

SESION N 3  
REMISION: CIRUGIA DE CABEZA Y CUELLO  
DIAGNOSTICO: C.A DE TIROIDES , TIROIDECTOMIA , DISFONIA

ANAMNESIS - ENFERMEDAD ACTUAL

USUARIO QUIEN NO ASISTIO A CITA PRESENCIAL PROGRAMADA PARA EL DIA DE HOY , SE REALIZO LLAMADO EN SALA EN VARIAS OPORTUNIDADES SIN RESPUESTA.

NO ASISTE.

ANAMNESIS REVISIÓN POR SISTEMAS

Descripción	Pregunta Nombre	Respuesta	Observaciones
GENERALES	GENERAL	No	--

ANAMNESIS

Finalidad de la consulta	ALTERACIONES DEL ADULTO
Causa Externa	ENFERMEDAD GENERAL
Programa	--

DIAGNOSTICOS

PRINCIPAL	Código	DESCRIPCION	TIPO	EJE	EST INF. NOSOCOMIAL
SI	Z719	CONSULTA NO ESPECIFICADA	IMPRESION	--	--

Indicaciones

.
---

EVENTO 115						
FECHA CONSULTA	TIPO CONSULTA	ORIGEN CONSULTA	AMBITO	CIUDAD	ESP	
2022/01/24 04:54:34p.m.	--	INDEFINIDO	AMBULATORIO	BOGOTA D.C.	ESPRI UNIDAD MEDICA BG. EDGAR YESID DUARTE VALERO	
No. HC FISICA 14242542 PF00						

EVOLUCIÓN 1 - CAMA Nro. ***** - FECHA EVOLUCIÓN 2022/01/24 04:54:34p.m.						
---	--	--	--	--	--	--

INFORMACION DEL MEDICO				
TIPO IDENTIFICACION	Nro. IDENTIFICACION	NOMBRES Y APELLIDOS	ESPECIALIDAD	SUBESPECIALIDAD
CEDULA CIUD.	52030338	NOHORA MERCEDES MEDINA LEAL	REHABILITACION	FONOAUDIOLOGIA

ANAMNESIS MOTIVO CONSULTA

SE EXPLICO LA IMPORTANCIA DEL LAVADO DE MANOS , DESIFECCION DEL CONSULTORIO , SE UTILIZO ELEMENTOS DE PROTECCION DE BIOSEGURIDAD TAPABOCAS N 95 , MONOGAFAS , BATA ANTIFLUIDO , GUANTES , DEBIDO A SITUACION ACTUAL POR LA PANDEMIA DEL COVID 19.

 <b>POLICIA NACIONAL</b>	<b>DIRECCIÓN DE SANIDAD</b>  <b>HISTORIA CLÍNICA</b>	<b>FECHA DE IMPRESIÓN</b> 10 Febrero 2022  Folio No. 255 de 264
---	--	--

IDENTIFICACION						
Nro. HC	TP. IDENTIFICA	Nro. IDENTIFICA	NOMBRES Y APELLIDOS	SEXO	FECHA NAC	EDAD ACTUAL
14242542	CEDULA CIUD.	14242542	JORGE BUITRAGO MAHECHA	MASCULINO	1962/09/23	59 A?os 4 Meses 18 Dias

SESION N 4  
REMISION: CIRUGIA DE CABEZA Y CUELLO  
DIAGNOSTICO: C.A DE TIROIDES , TIROIDECTOMIA , DISFONIA

ANAMNESIS - ENFERMEDAD ACTUAL

SE HIZO SESION CON MODALIAD DE CONSULTA PRESENCIAL LLEGO USUARIO POR SUS PROPIOS MEDIOS CON PREVIO LAVADO DE MANOS Y USAO DE TAPABOCAS.  
PACIENTE DE 59 AQOS DE EDAD CON DIAGNOSTICO DE DISFONIA POR POP DE TIROIDECTOMIA .  
ACTIVIDAD EJERCICIOS RESPIRATORIOSY COORDINACION FONORESPIRATORIA  
OBJETIVO TERAPEUTICO : ESTIMULAR Y MANTENER CUALIDADES ACUSTICAS DE LA VOZ POR MEDIO DE EJERCICIOS RESPIRATORIOS Y COORDINACION FONOAIREPIRATORIA CON EL FIN DE DISMINUIR DISFONIA.

SE DEJANRECOMENDACIONES E INDICACIONES DE DIFERENTES ACTIVIDADES CON EL FIN DE PREVENIR CONTAGIO POR LA PANDEMIA DEL COVID 19.  
SE HIZO CONSULTA PRESENCIAL SIN COMPLICACIONES SIN NOVEDAD.

ANAMNESIS REVISIÓN POR SISTEMAS

Descripción	Pregunta Nombre	Respuesta	Observaciones
GENERALES	GENERAL	No	--

ANAMNESIS	
Finalidad de la consulta	ALTERACIONES DEL ADULTO
Causa Externa	ENFERMEDAD GENERAL
Programa	--

PRINCIPAL	Código	DESCRIPCION	TIPO	EJE	EST INF. NOSOCOMIAL
SI	R490	DISFONIA	IMPRESION	--	--

Indicaciones

.
---

EVENTO 116

FECHA CONSULTA	TIPO CONSULTA	ORIGEN CONSULTA	AMBITO	CIUDAD	ESP
2022/01/26 01:52:51p.m.	--	INDEFINIDO	AMBULATORIO	BOGOTA D.C.	ESPRI UNIDAD MEDICA BG. EDGAR YESID DUARTE VALERO
No. HC FISICA					
14242542 PF00					

EVOLUCIÓN 1 - CAMA Nro. \*\*\*\*\* - FECHA EVOLUCIÓN 2022/01/26 01:52:51p.m.

INFORMACION DEL MEDICO				
TIPO IDENTIFICACION	Nro. IDENTIFICACION	NOMBRES Y APELLIDOS	ESPECIALIDAD	SUBESPECIALIDAD
CEDULA CIUD.	52030338	NOHORA MERCEDES MEDINA LEAL	REHABILITACION	FONOAUDIOLOGIA


ANAMNESIS MOTIVO CONSULTA

SE EXPLICO LA IMPORTANCIA DEL LAVADO DE MANOS , DESIFECCION DEL CONSULTORIO , SE UTILIZO ELEMENTOS DE PROTECCION DE BIOSEGURIDAD TAPABOCAS N 95 , MONOGAFAS , BATA ANTIFLUIDO , GUANTES , DEBIDO A SITUACION ACTUAL POR LA PANDEMIA DEL COVID 19.

SESION N 5  
REMISION: CIRUGIA DE CABEZA Y CUELLO  
DIAGNOSTICO: C.A DE TIROIDES , TIROIDECTOMIA , DISFONIA

ANAMNESIS - ENFERMEDAD ACTUAL

SE HIZO SESION CON MODALIAD DE CONSULTA PRESENCIAL LLEGO USUARIO POR SUS PROPIOS MEDIOS CON PREVIO LAVADO DE MANOS Y USAO DE TAPABOCAS.  
PACIENTE DE 59 AQOS DE EDAD CON DIAGNOSTICO DE DISFONIA POR POP DE TIROIDECTOMIA .  
ACTIVIDAD EJERCICIOS RESPIRATORIOSY COORDINACION FONORESPIRATORIA  
OBJETIVO TERAPEUTICO : ESTIMULAR Y MANTENER CUALIDADES ACUSTICAS DE LA VOZ POR MEDIO DE EJERCICIOS RESPIRATORIOS Y

 <b>POLICIA NACIONAL</b>	<b>DIRECCIÓN DE SANIDAD</b>  <b>HISTORIA CLÍNICA</b>	<b>FECHA DE IMPRESIÓN</b> 10 Febrero 2022  Folio No. 256 de 264
---	--	--

IDENTIFICACION						
Nro. HC	TP. IDENTIFICA	Nro. IDENTIFICA	NOMBRES Y APELLIDOS	SEXO	FECHA NAC	EDAD ACTUAL
14242542	CEDULA CIUD.	14242542	JORGE BUITRAGO MAHECHA	MASCULINO	1962/09/23	59 A?os 4 Meses 18 Dias

COORDINACION FONOAREPIRATORIA CON EL FIN DE DISMINUIR DISFONIA.

SE DEJANRECOMENDACIONES E INDICACIONES DE DIFERENTES ACTIVIDADES CON EL FIN DE PREVENIR CONTAGIO POR LA PANDEMIA DEL COVID 19.

SE HIZO CONSULTA PRESENCIAL SIN COMPLICACIONES SIN NOVEDAD.

ANAMNESIS REVISIÓN POR SISTEMAS

Descripción	Pregunta Nombre	Respuesta	Observaciones
GENERALES	GENERAL	No	--

ANAMNESIS

Finalidad de la consulta      ALTERACIONES DEL ADULTO

Causa Externa      ENFERMEDAD GENERAL

Programa      --

DIAGNOSTICOS

PRINCIPAL	Código	DESCRIPCION	TIPO	EJE	EST INF. NOSOCOMIAL
SI	R490	DISFONIA	IMPRESION	--	--

Indicaciones

.
---

EVENTO 117

FECHA CONSULTA	TIPO CONSULTA	ORIGEN CONSULTA	AMBITO	CIUDAD	ESP
2022/01/29 09:39:13a.m.	--	INDEFINIDO	AMBULATORIO	BOGOTA D.C.	ESPRI UNIDAD MEDICA BG. EDGAR YESID DUARTE VALERO
No. HC FISICA					
14242542 PF00					

EVOLUCIÓN 1 - CAMA Nro. \*\*\*\*\* - FECHA EVOLUCIÓN 2022/01/29 09:39:13a.m.

INFORMACION DEL MEDICO				
TIPO IDENTIFICACION	Nro. IDENTIFICACION	NOMBRES Y APELLIDOS	ESPECIALIDAD	SUBESPECIALIDAD
CEDULA CIUD.	52030338	NOHORA MERCEDES MEDINA LEAL	REHABILITACION	FONOAUDIOLOGIA

ANAMNESIS MOTIVO CONSULTA

SE EXPLICO LA IMPORTANCIA DEL LAVADO DE MANOS , DESIFECCION DEL CONSULTORIO , SE UTILIZO ELEMENTOS DE PROTECCION DE BIOSEGURIDAD TAPABOCAS N 95 , MONOGAFAS , BATA ANTIFLUIDO , GUANTES , DEBIDO A SITUACION ACTUAL POR LA PANDEMIA DEL COVID 19.

SESION N 6  
REMISION: CIRUGIA DE CABEZA Y CUELLO  
DIAGNOSTICO: C.A DE TIRIODES , TIROIDECTOMIA , DISFONIA

ANAMNESIS - ENFERMEDAD ACTUAL

USUARIO QUIEN NO ASISTIO A CITA PRESENCIAL PROGRAMADA PARA EL DIA DE HOY , SE REALIZO LLAMADO EN SALA EN VARIAS OPORTUNIDADES SIN RESPUESTA.

NO ASISTE.

ANAMNESIS REVISIÓN POR SISTEMAS

Descripción	Pregunta Nombre	Respuesta	Observaciones
GENERALES	GENERAL	No	--

ANAMNESIS

Finalidad de la consulta      ALTERACIONES DEL ADULTO

Causa Externa      ENFERMEDAD GENERAL

Programa      --

 <b>POLICIA NACIONAL</b>	<b>DIRECCIÓN DE SANIDAD</b>  <b>HISTORIA CLÍNICA</b>	<b>FECHA DE IMPRESIÓN</b> 10 Febrero 2022  Folio No. 257 de 264
---	--	--

IDENTIFICACION						
Nro. HC	TP. IDENTIFICA	Nro. IDENTIFICA	NOMBRES Y APELLIDOS	SEXO	FECHA NAC	EDAD ACTUAL
14242542	CEDULA CIUD.	14242542	JORGE BUITRAGO MAHECHA	MASCULINO	1962/09/23	59 A?os 4 Meses 18 Dias

DIAGNOSTICOS					
PRINCIPAL	Código	DESCRIPCION	TIPO	EJE	EST INF. NOSOCOMIAL
SI	Z719	CONSULTA NO ESPECIFICADA	IMPRESION	--	--

Indicaciones					

EVENTO 118					
FECHA CONSULTA	TIPO CONSULTA	ORIGEN CONSULTA	AMBITO	CIUDAD	ESP
2022/01/31 04:49:42p.m.	--	INDEFINIDO	AMBULATORIO	BOGOTA D.C.	ESPRI UNIDAD MEDICA BG. EDGAR YESID DUARTE VALERO
No. HC FISICA 14242542 PF00					

<b>EVOLUCIÓN 1 - CAMA Nro. ***** - FECHA EVOLUCIÓN 2022/01/31 04:49:42p.m.</b>
--

INFORMACION DEL MEDICO				
TIPO IDENTIFICACION	Nro. IDENTIFICACION	NOMBRES Y APELLIDOS	ESPECIALIDAD	SUBESPECIALIDAD
CEDULA CIUD.	52030338	NOHORA MERCEDES MEDINA LEAL	REHABILITACION	FONOAUDIOLOGIA

**ANAMNESIS MOTIVO CONSULTA**

SE EXPLICO LA IMPORTANCIA DEL LAVADO DE MANOS , DESIFECCION DEL CONSULTORIO , SE UTILIZO ELEMENTOS DE PROTECCION DE BIOSEGURIDAD TAPABOCAS N 95 , MONOGAFAS , BATA ANTIFLUIDO , GUANTES , DEBIDO A SITUACION ACTUAL POR LA PANDEMIA DEL COVID 19.

SESION N 7  
REMISION: CIRUGIA DE CABEZA Y CUELLO  
DIAGNOSTICO: C.A DE TIROIDES , TIROIDECTOMIA , DISFONIA

**ANAMNESIS - ENFERMEDAD ACTUAL**

SE HIZO SESION CON MODALIAD DE CONSULTA PRESENCIAL LLEGO USUARIO POR SUS PROPIOS MEDIOS CON PREVIO LAVADO DE MANOS Y USAO DE TAPABOCAS.  
PACIENTE DE 59 AQOS DE EDAD CON DIAGNOSTICO DE DISFONIA POR POP DE TIROIDECTOMIA .  
ACTIVIDAD EJERCICIOS RESPIRATORIOSY COORDINACION FONORESPIRATORIA  
OBJETIVO TERAPEUTICO : ESTIMULAR Y MANTENER CUALIDADES ACUSTICAS DE LA VOZ POR MEDIO DE EJERCICIOS RESPIRATORIOS Y COORDINACION FONOAIREPIRATORIA CON EL FIN DE DISMINUIR DISFONIA.

SE DEJANRECOMENDACIONES E INDICACIONES DE DIFERENTES ACTIVIDADES CON EL FIN DE PREVENIR CONTAGIO POR LA PANDEMIA DEL COVID 19.  
SE HIZO CONSULTA PRESENCIAL SIN COMPLICACIONES SIN NOVEDAD.

**ANAMNESIS REVISIÓN POR SISTEMAS**

Descripción	Pregunta Nombre	Respuesta	Observaciones
GENERALES	GENERAL	No	--

ANAMNESIS	
Finalidad de la consulta	ALTERACIONES DEL ADULTO
Causa Externa	ENFERMEDAD GENERAL
Programa	--

DIAGNOSTICOS					
PRINCIPAL	Código	DESCRIPCION	TIPO	EJE	EST INF. NOSOCOMIAL
SI	C73X	TUMOR MALIGNO DE LA GLANDULA TIROIDES	IMPRESION	--	--

**Conductas - Interconsultas / Remisiones**

Especialidad	Tipo	Acción de Salud	Datos Clínicos de Importancia



 <b>POLICIA NACIONAL</b>	<div><b>DIRECCIÓN DE SANIDAD</b></div> <div>HISTORIA CLÍNICA</div>	<b>FECHA DE IMPRESIÓN</b> 10 Febrero 2022 Folio No. 258 de 264
---	--	--

IDENTIFICACION						
Nro. HC	TP. IDENTIFICA	Nro. IDENTIFICA	NOMBRES Y APELLIDOS	SEXO	FECHA NAC	EDAD ACTUAL
14242542	CEDULA CIUD.	14242542	JORGE BUITRAGO MAHECHA	MASCULINO	1962/09/23	59 A?os 4 Meses 18 Dias
FONOAUDIO LOGIA	Control	**CONSULTA DE CONTROL O DE SEGUIMIENTO POR FONOAUDIOLOGIA		SE ORDENAN 10 SESIONES DE TERAPIA DOS VECES POR SEMANA CON EL FIN DE REALIZAR TERAPIA DE VOZ POR DISFONIA.		

Indicaciones

EVENTO 119
------------

FECHA CONSULTA	TIPO CONSULTA	ORIGEN CONSULTA	AMBITO	CIUDAD	ESP
2022/02/02 09:55:47a.m.	--	INDEFINIDO	AMBULATORIO	BOGOTA D.C.	HOSPITAL CENTRAL
No. HC FISICA 14242542 PF00					

EVOLUCIÓN 1 - CAMA Nro. ***** - FECHA EVOLUCIÓN 2022/02/02 09:55:47a.m.
---

INFORMACION DEL MEDICO				
TIPO IDENTIFICACION	Nro. IDENTIFICACION	NOMBRES Y APELLIDOS	ESPECIALIDAD	SUBESPECIALIDAD
CEDULA CIUD.	80057861	YHONNY ROBERTO CARDENAS RODRIGUEZ	HEMATOONCOLOGIA	HEMATOLOGIA

ANAMNESIS MOTIVO CONSULTA

HEMATOLOGÍA.  
HOMBRE CON DIAGNÓSTICOS DE:  
1. MIELOMA MÚLTIPLE  
1.1. FECHA DE DIAGNÓSTICO DE: 20 DICIEMBRE 2021.  
1.2. MORFOLOGÍA E INMUNOFENOTIPO: INFILTRACIÓN DE MÉDULA ÓSEA CON 30% DE CÉLULAS PLASMÁTICAS TUMORALES ATÍPICAS: CD38+, CD138+, LAMBDA+, MUM1+, CD56+, B2 MICROGLOBULINA +  
1.3. COMPONENTE CRAB: CALCIO NORMAL, RENAL NORMAL, SIN ANEMIA, LESIONES ÓSEAS.  
1.4. ESTADIO ISS:  
1.5. TRATAMIENTO PROPUESTO: TALCYDEX:  
1.5.1. CICLO 1: 29 DICIEMBRE DE 2021. APLAZAMIENTO POR CIRUGÍA DE CUELLO.  
2. TIROIDECTOMÍA TOTAL 6 ENERO 2022 POR NÓDULO.  
2.1. PENDIENTE PATOLOGÍA.

ANAMNESIS - ENFERMEDAD ACTUAL

ASISTE PERSONALMENTE CON MEDIDAS DE PROTECCIÓN. REFIERE DOLOR LUMBAR LIMITANTE POR LO DEMÁS ADECUADO. RECIENTE TIROIDECTOMÍA POR CABEZA Y CUEELO  
  
TA: 120/60 MMHG FC: 70 LPM PESO: 83 KG.  
SIN ADENOMEGALIAS NI ESPLENOMEGALIA.

HEMOGRAMA CONTROL 27 ENERODE 2022 CON 7.320 LEUCOCITOS, DIFERENCIAL CON 4.810 NEUTRÓFILOS, 1.500 LINFOCITOS, HB DE 14.4, VCM DE 91.2 Y PLAQUETAS DE 334.000  
IGG NORMAL EN 484  
IGM NORMAL EN 177  
IGA BAJA EN 37  
ALBÚMINA 4.6  
GLOBULINAS 1.9

ADECUADA EVOLUCIÓN CON QUIMIOTERAPIA.SE FORMULA QUIMIOTERAPIA SEGUNDO CICLO, CONTROL MENSUAL.

ANAMNESIS REVISIÓN POR SISTEMAS

Descripción	Pregunta Nombre	Respuesta	Observaciones
GENERALES	GENERAL	No	--

ANAMNESIS	
Finalidad de la consulta	ALTERACIONES DEL ADULTO
Causa Externa	ENFERMEDAD GENERAL
Programa	--
DIAGNOSTICOS	

 <b>POLICIA NACIONAL</b>	<div><b>DIRECCIÓN DE SANIDAD</b></div> <div>HISTORIA CLÍNICA</div>	<b>FECHA DE IMPRESIÓN</b> 10 Febrero 2022 Folio No. 259 de 264
---	--	--

IDENTIFICACION						
Nro. HC	TP. IDENTIFICA	Nro. IDENTIFICA	NOMBRES Y APELLIDOS	SEXO	FECHA NAC	EDAD ACTUAL
14242542	CEDULA CIUD.	14242542	JORGE BUITRAGO MAHECHA	MASCULINO	1962/09/23	59 A?os 4 Meses 18 Dias

PRINCIPAL	Código	DESCRIPCION	TIPO	EJE	EST INF. NOSOCOMIAL
SI	C900	MIELOMA MULTIPLE	CONFIRMADO REPETIDO	--	--

Conductas - Interconsultas / Remisiones

Especialidad	Tipo	Acción de Salud	Datos Clínicos de Importancia
HEMATOLOGIA	Control	**CONSULTA DE CONTROL O DE SEGUIMIENTO POR ESPECIALISTA EN HEMATOLOGIA	UN MES. DR. CÁRDENAS.

Conductas - Ord. de Servicio

Tipo de Orden      LABORATORIO

No. Orden            2202009214                      Prioridad:    NORMAL

Prestación:            902210B                      Cantidad:            1  
Descripción:        \*\*HEMOGRAMA IV (HEMOGLOBINA HEMATOCRITO RECUENTO DE ERITROCITOS INDICES ERITROCITARIOS LEUCOGRAMA RECUENTO DE PLAQUETAS INDICES PLAQUETARIOS Y MORFOLOGIA ELECTRONICA E HISTOGRAMA) AUTOMATIZADO

Datos Clinicos de Importancia:            DENTRO DE UN MES ANTES DE CONTROL HEMATOLOGÍA.  
Prioridad:            NORMAL

Prestación:            906827B                      Cantidad:            1  
Descripción:        \*\*INMUNOGLOBULINA A [Ig A] AUTOMATIZADO  
  
Datos Clinicos de Importancia:            DENTRO DE UN MES ANTES DE CONTROL HEMATOLOGÍA.  
Prioridad:            NORMAL

Prestación:            906829B                      Cantidad:            1  
Descripción:        \*\*INMUNOGLOBULINA G [Ig G] AUTOMATIZADO  
  
Datos Clinicos de Importancia:            DENTRO DE UN MES ANTES DE CONTROL HEMATOLOGÍA.  
Prioridad:            NORMAL

Prestación:            906832B                      Cantidad:            1  
Descripción:        \*\*INMUNOGLOBULINA M [Ig M] AUTOMATIZADO  
  
Datos Clinicos de Importancia:            DENTRO DE UN MES ANTES DE CONTROL HEMATOLOGÍA.  
Prioridad:            NORMAL

CONDUCTAS ORDENES DE MEDICAMENTOS - MEDICAMENTOS AMBULATORIA

Descripción	Presentación	Dosis	Cantidad	Autorización
CICLOFOSFAMIDA 500 mg INYECTABLE	LIOFILIZADO INYECTAB/500-MG	400 MG IV AL DÍA, INFUSIÓN DE UNA HORA, LOS DÍAS 1, 8, 15 Y 22.	4	NO.REQ. AUT.
COMPLEJO B TABLETA	GRAGEAS/1-GRAGEA	TOMAR UNA DIARIA, CON LA SOBREMESA DEL ALMUERZO, POR DOS MESES.	30	NO.REQ. AUT.
PSYLLIUM MUCILAGO 40-90 %	GRANULADO/1-SOBRE	TOMAR UN SOBRE CADA NOCHE, POR UN MES.	30	NO.REQ. AUT.
IBANDRONATO 6 MG INYECTABLE	LIOFILIZADO INYECTAB/1-VIAL	6 MG IV AL DÍA, INFUSIÓN DE 15 MIN AL DÍA, EL DÍA 1.	1	NO.REQ. AUT.
TALIDOMIDA TAB X 100 MG	TABLETAS/1-TABLETA	TOMAR DOS TABLETAS ORAL CADA NOCHE, POR UN MES. QUIMIOTERAPIA.	60	NO.REQ. AUT.
DEXAMETASONA 0.4%	SOLUCION INYECTABLE/1-AMPOL LA	40 MG IV AL DÍA, INFUSIÓN DE UNA HORA, LOS DÍAS 1, 8, 15 Y 22.	40	NO.REQ. AUT.
BISACODILO TABLETAS X 5 MG	GRAGEAS/1-GRAGEA	TOMAR UNA CADA NOCHE, POR UN MES.	30	NO.REQ. AUT.

 <b>POLICIA NACIONAL</b>	<b>DIRECCIÓN DE SANIDAD</b>  <b>HISTORIA CLÍNICA</b>	<b>FECHA DE IMPRESIÓN</b> 10 Febrero 2022  Folio No. 260 de 264
---	--	--

IDENTIFICACION						
Nro. HC	TP. IDENTIFICA	Nro. IDENTIFICA	NOMBRES Y APELLIDOS	SEXO	FECHA NAC	EDAD ACTUAL
14242542	CEDULA CIUD.	14242542	JORGE BUITRAGO MAHECHA	MASCULINO	1962/09/23	59 A?os 4 Meses 18 Dias
GABAPENTIN 400mg			CAPSULA/1-CAPSULAS	TOMAR UNA CADA NOCHE, POR UN MES.	30	NO.REQ. AUT.
ACETAMINOFEN 325 MG +CODEINA FOSFATO 30 MG TABLETAS			COMPRIMIDOS/1-CAPS ULA	TOMAR UNA CADA 8 HORAS, POR UN MES.	90	NO.REQ. AUT.

Indicaciones

HEMATOLOGÍA.  
HOMBRE CON DIAGNÓSTICOS DE:  
1. MIELOMA MÚLTIPLE  
1.1. FECHA DE DIAGNÓSTICO DE: 20 DICIEMBRE 2021.  
1.2. MORFOLOGÍA E INMUNOFENOTIPO: INFILTRACIÓN DE MÉDULA ÓSEA CON 30% DE CÉLULAS PLASMÁTICAS TUMORALES ATÍPICAS: CD38+, CD138+, LAMBDA+, MUM1 +, CD56+, B2 MICROGLOBULINA +  
1.3. COMPONENTE CRAB: CALCIO NORMAL, RENAL NORMAL, SIN ANEMIA, LESIONES ÓSEAS.  
1.4. ESTADIO ISS: ESTADIO I. MEDIANA DE SUPERVIVENCIA GLOBAL CALCULABLE PROMEDIO DE 5 AÑOS.  
1.5. TRATAMIENTO PROPUESTO: TALCYDEX:  
1.5.1. CICLO 1: 29 DICIEMBRE DE 2021. APLAZAMIENTO POR CIRUGÍA DE CUELLO.  
2. TIROIDECTOMÍA TOTAL 6 ENERO 2022 POR NÓDULO.  
2.1. PENDIENTE PATOLOGÍA.  
ASISTE PERSONALMENTE CON MEDIDAS DE PROTECCIÓN. REFIERE DOLOR LUMBAR LIMITANTE POR LO DEMÁS ADECUADO. RECIENTE TIROI DECTOMÍA POR CABEZA Y CUEELO  
TA: 120/60 MMHG FC: 70 LPM PESO: 83 KG.  
SIN ADENOMEGALIAS NI ESPLENOMEGALIA.  
HEMOGRAMA CONTROL 27 ENERO DE 2022 CON 7.320 LEUCOCITOS, DIFERENCIAL CON 4.810 NEUTRÓFILOS, 1.500 LINFOCITOS, HB DE 14.4, VCM DE 91.2 Y PLAQUETAS DE 334.000  
IGG NORMAL EN 484 IGM NORMAL EN 177 IGA BAJA EN 37 ALBÚMINA 4.6 GLOBULINAS 1.9  
ADECUADA EVOLUCIÓN CON QUIMIOTERAPIA. SE FORMULA QUIMIOTERAPIA SEGUNDO CICLO, CONTROL MENSUAL. EL SUSCRITO MÉDICO CERTIFICA LOS DIAGNÓSTICOS ANOTADOS, DE CÁNCER HE MATOLÓGICO, EN TRATAMIENTO CON QUIMIOTERAPIA DE ALTA INTENSIDAD, LO CUAL LE CONFIERE INCAPACIDAD LABORAL TOTAL.

Conductas - Procedimientos

<b>Descripción del Procedimiento</b>		<b>**POLITERAPIA ANTINEOPLASICA DE ALTA TOXICIDAD</b>	
Cantidad	1		
Diagnóstico Principal	MIELOMA MULTIPLE		
Diagnóstico Relacionado	SIN DIAGNOSTICO		
Diagnóstico Complicación	SIN DIAGNOSTICO		
Finalidad	TERAPEUTICO		
<b>Lugar Realización</b>	<b>Material Enviado</b>	<b>Tipo de Anestesia</b>	
Sala de Procedimientos	-- Laboratorio No Patología No Otro No	NINGUNA	
<b>DESCRIPCIÓN:</b>			
<div></div>			
<b>COMPLICACIONES:</b>			
<div></div>			

 <b>POLICIA NACIONAL</b>	<div><b>DIRECCIÓN DE SANIDAD</b></div> <div>HISTORIA CLÍNICA</div>	<b>FECHA DE IMPRESIÓN</b> 10 Febrero 2022 Folio No. 261 de 264
---	--	--

IDENTIFICACION						
Nro. HC	TP. IDENTIFICA	Nro. IDENTIFICA	NOMBRES Y APELLIDOS	SEXO	FECHA NAC	EDAD ACTUAL
14242542	CEDULA CIUD.	14242542	JORGE BUITRAGO MAHECHA	MASCULINO	1962/09/23	59 A?os 4 Meses 18 Dias
FECHA CONSULTA	TIPO CONSULTA	ORIGEN CONSULTA	AMBITO	CIUDAD	ESP	
2022/02/03 12:16:53p.m.	--	INDEFINIDO	AMBULATORIO	BOGOTA D.C.	HOSPITAL CENTRAL	
No. HC FISICA						
14242542 PF00						
EVOLUCIÓN 1 - CAMA Nro. ***** - FECHA EVOLUCIÓN 2022/02/03 12:16:53p.m.						

INFORMACION DEL MEDICO				
TIPO IDENTIFICACION	Nro. IDENTIFICACION	NOMBRES Y APELLIDOS	ESPECIALIDAD	SUBESPECIALIDAD
CEDULA CIUD.	80057861	YHONNY ROBERTO CARDENAS RODRIGUEZ	HEMATOONCOLOGIA	HEMATOLOGIA

ANAMNESIS MOTIVO CONSULTA

HEMATOLOGÍA.

ANAMNESIS - ENFERMEDAD ACTUAL

CORRECCIÓN DE ÓRDENES DE PATOLOGÍA.

ANAMNESIS REVISIÓN POR SISTEMAS

Descripción	Pregunta Nombre	Respuesta	Observaciones
GENERALES	GENERAL	No	--

ANAMNESIS

Finalidad de la consulta      ALTERACIONES DEL ADULTO

Causa Externa      ENFERMEDAD GENERAL


Programa      --

DIAGNOSTICOS

PRINCIPAL	Código	DESCRIPCION	TIPO	EJE	EST INF. NOSOCOMIAL
SI	C900	MIELOMA MULTIPLE	CONFIRMADO REPETIDO	--	--

Conductas - Ord. de Servicio

Tipo de Orden	PATOLOGIA				
No. Orden	2202000457	Prioridad:	NORMAL		
Prestación:	898106B	Cantidad:	1		
Descripción:	**ESTUDIO DE CITOMETRIA DE FLUJO EN BIOPSIA				
Datos Clinicos de Importancia:	MIELOMA MÚLTIPLE.				
Prioridad:	NORMAL				
No. Orden	2202000458	Prioridad:	NORMAL		
Prestación:	898004B	Cantidad:	1		
Descripción:	**ESTUDIO DE COLORACION BASICA DE ASPIRADO DE MEDULA OSEA (MIELOGRAMA)				
Datos Clinicos de Importancia:	MIELOMA MÚLTIPLE.				
Prioridad:	NORMAL				
Prestación:	898008B	Cantidad:	1		
Descripción:	**ESTUDIO DE COLORACION HISTOQUIMICA DE ASPIRADO DE MEDULA OSEA (MIELOGRAMA)				
Datos Clinicos de Importancia:	MIELOMA MÚLTIPLE.				
Prioridad:	NORMAL				
Prestación:	898012B	Cantidad:	1		
Descripción:	**ESTUDIO DE COLORACION INMUNOHISTOQUIMICA DE ASPIRADO DE MEDULA OSEA (MIELOGRAMA)				

 <b>POLICIA NACIONAL</b>	<b>DIRECCIÓN DE SANIDAD</b>  <b>HISTORIA CLÍNICA</b>	<b>FECHA DE IMPRESIÓN</b> 10 Febrero 2022  Folio No. 262 de 264
---	--	--

IDENTIFICACION						
Nro. HC	TP. IDENTIFICA	Nro. IDENTIFICA	NOMBRES Y APELLIDOS	SEXO	FECHA NAC	EDAD ACTUAL
14242542	CEDULA CIUD.	14242542	JORGE BUITRAGO MAHECHA	MASCULINO	1962/09/23	59 A?os 4 Meses 18 Dias
Datos Clinicos de Importancia:		MIELOMA MÚLTIPLE.				
Prioridad:		NORMAL				
Tipo de Orden		LABORATORIO				
No. Orden		2202017579		Prioridad: NORMAL		
Prestación:		908411B		Cantidad: 1		
Descripción:		**CARIOTIPO PARA ESTADOS LEUCEMICOS				
Datos Clinicos de Importancia:		MIELOMA MÚLTIPLE.				
Prioridad:		NORMAL				

Indicaciones						
.						
EVENTO 121						
FECHA CONSULTA	TIPO CONSULTA	ORIGEN CONSULTA	AMBITO	CIUDAD	ESP	
2022/02/04 11:04:02a.m.	--	INDEFINIDO	AMBULATORIO	BOGOTA D.C.	ESPRI UNIDAD MEDICA BG. EDGAR YESID DUARTE VALERO	
No. HC FISICA						
14242542 PF00						
EVOLUCIÓN 1 - CAMA Nro. ***** - FECHA EVOLUCIÓN 2022/02/04 11:04:02a.m.						

INFORMACION DEL MEDICO				
TIPO IDENTIFICACION	Nro. IDENTIFICACION	NOMBRES Y APELLIDOS	ESPECIALIDAD	SUBESPECIALIDAD
CEDULA CIUD.	52182498	LIDA FANNY SANTANA SANTANA	OFTALMOLOGIA	OPTOMETRIA

ANAMNESIS MOTIVO CONSULTA

CONTROL DE FORMULA

ANAMNESIS - ENFERMEDAD ACTUAL

ANTECEDENTES TIROIDES MELOMA MULTIPLE

ANAMNESIS REVISIÓN POR SISTEMAS

Descripción	Pregunta Nombre	Respuesta	Observaciones
GENERALES	GENERAL	Si	--

ANAMNESIS

Finalidad de la consulta ALTERACIONES DE LA AGUDEZA VISUAL

Causa Externa ENFERMEDAD GENERAL

Programa --

Exámen Físico de Ojos

	OJO DERECHO	OJO IZQUIERDO
1. AGUDEZA VISUAL		
Con Corrección	--	--
Visión Lejana	--	--
Visión Proximal	--	--
Sin Corrección	--	--
Visión Lejana	20/25	20/30



POLICIA NACIONAL

# DIRECCIÓN DE SANIDAD

## HISTORIA CLÍNICA

FECHA DE  
IMPRESIÓN

10 Febrero 2022

Folio No. 263 de 264

### IDENTIFICACION

Nro. HC	TP. IDENTIFICA	Nro. IDENTIFICA	NOMBRES Y APELLIDOS	SEXO	FECHA NAC	EDAD ACTUAL
14242542	CEDULA CIUD.	14242542	JORGE BUITRAGO MAHECHA	MASCULINO	1962/09/23	59 A?os 4 Meses 18 Dias

Visión Proximal

1.25 M

1.25 M

#### 2. SEGMENTO ANTERIOR

Parpados

--

--

Vía Lacrimal

NORMAL

NORMAL

Conjuntiva

NORMAL

NORMAL

Córnea

NORMAL

NORMAL

Limbo

NORMAL

NORMAL

Escleras

--

--

Cámara Anterior

--

--

Iris

NORMAL NO HAY QUIIPO

NORMAL

Cristalino

NO HAY EQUIPO

--

Presión Intraocular

--

--

Keratometria

--

--

Refracción

+050-050\*50

+100-050\*35 ADD+300

Agudeza Visual con Refracción

20/20

20/25 050M

#### 3. MOVIMIENTOS OCULARES

PPC

--

--

CM

--

--

#### 4. HIRSCHBERG

Prismas

--

--

Esteropsis

--

--

Ishihara

--

--

Amsler

--

--

#### 5. FONDO DEL OJO

CD

--

--

A/V

--

--

Mácula

--

--

Perifería

--

--

##### Angulo Camerular

Superior

No --

No --

Nasal

No --

No --

Inferior

No --

No --


Temporal

No --

No --

#### 6. OBSERVACIONES

--

 <b>POLICIA NACIONAL</b>	<b>DIRECCIÓN DE SANIDAD</b>  <b>HISTORIA CLÍNICA</b>	<b>FECHA DE IMPRESIÓN</b> 10 Febrero 2022  Folio No. 264 de 264
---	--	--

IDENTIFICACION						
Nro. HC	TP. IDENTIFICA	Nro. IDENTIFICA	NOMBRES Y APELLIDOS	SEXO	FECHA NAC	EDAD ACTUAL
14242542	CEDULA CIUD.	14242542	JORGE BUITRAGO MAHECHA	MASCULINO	1962/09/23	59 A?os 4 Meses 18 Dias

DIAGNOSTICOS					
PRINCIPAL	Código	DESCRIPCION	TIPO	EJE	EST INF. NOSOCOMIAL
SI	H522	ASTIGMATISMO	CONFIRMADO NUEVO	--	--
NO	H524	PRESBICIA	CONFIRMADO NUEVO	--	--

Indicaciones
LENTES 2PARES RX OD +050-050*50 OI +075-050*35 ADD+300

RESPUESTA INTERCONSULTA
Estado Interconsulta --

**FIN DE LA HISTORIA CLÍNICA**



Bogotá, Febrero 08 de 2022

Señores  
**BBVA COLOMBIA S.A.**  
Sucursal Carrera Once  
Gerente

REF.	TOMADOR	BBVA COLOMBIA S.A.
	POLIZA	VGDB No. 0110043
	AFFECTADO	JORGE BUITRAGO MAHECHA
	CEDULA	14242542
	RECLAMO	VGDB-24926
	OBLIGACION	00130158009622993715

Respetados Señores,

Por medio de la presente le informamos que después del análisis de la reclamación, donde solicitan afectar el amparo de Incapacidad Total y Permanente (sin soportes de Dictamen de Calificación), según historia clínica de febrero 02 del año en curso, nos permitimos manifestarles que:

La póliza de Seguro Vida Grupo Deudores No.0110043, únicamente cuenta con las siguientes coberturas:

- Amparo de Vida Básico.
- Incapacidad total y permanente (desmembración o inutilización).

*El amparo de Incapacidad Total se configura exclusivamente con la fecha de Calificación de la incapacidad, la cual se considerará la fecha del siniestro, y su indemnización no es acumulable al seguro de vida; por lo tanto, una vez pagada la indemnización por dicha incapacidad, la compañía quedará liberada de toda responsabilidad en lo que se refiere al seguro de vida del asegurado incapacitado.*

Para estudio del amparo por Incapacidad Total se deberá anexar Calificación de la Incapacidad (Emitida por cualquiera de las siguientes entidades: la ARL, la EPS, la AFP del Asegurado, las compañías de seguros que otorgan el seguro previsional de invalidez o sobrevivencia, la Junta Regional o Nacional de Calificación de invalidez, la Junta Médica Laboral Militar o de Policía, el Tribunal Médico de Revisión Militar y de Policía o por parte de organismos debidamente facultados por la Ley que califiquen regímenes especiales.)

Una vez cuente con la calificación de pérdida de capacidad laboral, para evaluar el caso puede remitir el Dictamen través del buzón [siniestros.co@bbva.com](mailto:siniestros.co@bbva.com)

Cordial Saludo,



**Firma Autorizada**  
**BBVA SEGUROS DE VIDA COLOMBIA S.A.**

Elaboró: MRM



## DICTAMEN DE DETERMINACIÓN DE ORIGEN Y/O PÉRDIDA DE CAPACIDAD LABORAL Y OCUPACIONAL

### 1. Información general del dictamen

<b>Fecha de dictamen:</b> 17/02/2023	<b>Motivo de calificación:</b> PCL (Dec 1507 /2014)	<b>Nº Dictamen:</b> 14242542 - 1461
<b>Tipo de calificación:</b>		
<b>Instancia actual:</b> No aplica		
<b>Tipo solicitante:</b>	<b>Nombre solicitante:</b> SOLICITUD PERSONAL - RECLAMACIÓN DE SEGURO	<b>Identificación:</b> NIT 0002
<b>Teléfono:</b>	<b>Ciudad:</b>	<b>Dirección:</b>
<b>Correo electrónico:</b>		

### 2. Información general de la entidad calificadora

<b>Nombre:</b> Junta Regional de Calificación de Invalidez de Bogotá y Cundinamarca - Sala 3	<b>Identificación:</b> 830.106.999-1	<b>Dirección:</b> Calle 50 # 25-37
<b>Teléfono:</b> 795 3160	<b>Correo electrónico:</b>	<b>Ciudad:</b> Bogotá, D.C. - Cundinamarca

### 3. Datos generales de la persona calificada

<b>Nombres y apellidos:</b> JORGE BUITRAGO MAHECHA	<b>Identificación:</b> CC - 14242542	<b>Dirección:</b> CARRERA 69 A Nº 57 - 10 SUR VILLA DEL RIO
<b>Ciudad:</b> Bogotá, D.C. - Bogotá, d.c.	<b>Teléfonos:</b> - 3123799945	<b>Fecha nacimiento:</b> 23/09/1962
<b>Lugar:</b> Ibagué - Tolima	<b>Edad:</b> 60 año(s) 4 mes(es)	<b>Genero:</b> Masculino
<b>Etapas del ciclo vital:</b> Adulto mayor	<b>Estado civil:</b> Casado	<b>Escolaridad:</b> Tecnología
<b>Correo electrónico:</b> jorgebuitrago2542@gmail.com	<b>Tipo usuario SGSS:</b>	<b>EPS:</b> Sanidad Policia
<b>AFP:</b>	<b>ARL:</b>	<b>Compañía de seguros:</b>

### 4. Antecedentes laborales del calificado

No aplica

### Información ocupacional

Persona económicamente no activa  
**Observaciones:**

### 5. Relación de documentos y examen físico (Descripción)

#### Relación de documentos

- Fotocopia simple del documento de identidad de la persona objeto de dictamen o en su defecto el número correspondiente.

- Copia completa de la historia clínica de las diferentes instituciones prestadoras de Servicios de Salud, incluyendo la historia clínica ocupacional, Entidades Promotoras de Salud, Medicina Prepagada o Médicos Generales o Especialistas que lo hayan atendido, que incluya la información antes, durante y después del acto médico, parte de la información por ejemplo debe ser la versión de los hechos por parte del usuario al momento de recibir la atención derivada del evento. En caso de muerte la historia clínica o epicrisis de acuerdo con cada caso. Si las instituciones prestadoras de servicios de salud NO hubiesen tenido la historia clínica, o la misma NO esté completa, deberá reposar en el expediente certificado o constancia de este hecho, caso en el cual, la entidad de seguridad social debió informar esta anomalía a los entes territoriales de salud, para la investigación e imposición de sanciones el que hubiese lugar.

## Información clínica y conceptos

### Resumen del caso:

#### ANTECEDENTES

Paciente de 60 años. Cesante desde hace 3 años, cargo anterior seguridad física (Supervisor de seguridad) en HIDROVUELO, vinculado por 2 años.

#### CALIFICACIÓN DE LA(S) ENTIDAD(ES):

No obran en el expediente.

#### MOTIVO DE REMISIÓN A LA JUNTA REGIONAL

Solicitud personal de calificación de Pérdida de Capacidad laboral para condonación de deuda.

### Resumen de información clínica:

#### ANTECEDENTES PERSONALES

Mieloma múltiple diagnosticado hace 2 años, hipotiroidismo, artrosis de cadera, gastritis, hemorroides

#### ANTECEDENTES FAMILIARES

Madre HTA, Diabetes Padre HTA, Diabetes Negativo Hermano

#### ANTECEDENTES LABORALES

Negativo Único empleador

#### ACTIVIDADES EXTRALABORALES

Ninguna

## Conceptos médicos

**Fecha:** 30/11/2021

**Especialidad:** Medicina General

### Resumen:

Paciente de 59 años, con diagnóstico de: lesiones líticas en cuerpos vertebrales y manubrio esternal primario a descartar, acv con secuelas motoras en miembro superior ,hipotiroidismo. Subjetivo paciente refiere adecuada modulación del dolor, tolerando la vía oral, diuresis positivaobjetivo: paciente en buenas condiciones generales afebril, hidratado, sin dificultad respiratoria,signos vitales dentro de parámetros de normalidad.RX DE LUMBOSACRA - Discreta actitud escoliótica de vértice derecho de ángulo de Cobb de 6 grados .- Rectificación de la lordosis lumbar normal. - Se observa presencia de osteofitos marginales.- Disminución de los espacios discales intervertebrales de L3-L4 L4-L5 L5-S1. - Se observa presencia de osteofitos marginales.Rx de reja costal -estructuras óseas de aspecto normal Tac de tórax - Estructuras óseas con leve espondilosis; múltiples imágenes hipodensas de apariencia líticas que comprometen los cuerpos vertebrales, el manubrio esternal y algunos elementos posteriores de las vértebras de apariencia secundaria. ANALISIS: Paciente de 59 años con antecedente de hipotiroidismo en manejo, hospitalizado en contexto de Dolor en reja costal de forma súbita, niega traumas. En el momento paciente estable, afebril, hidratado, sin dificultad respiratoria, con dolor a la Palpación e inspiración profunda en reja costal izquierda, sin más hallazgos positivos, se hace Reporte de estudio imagenológico evidenciando imágenes hipodensas de apariencias líticas que comprometen manubrio esternal y cuerpos vertebrales, por lo que se considera prudente solicitar Perfil de lisis tumoral, valoración por el servicio de medicina interna para iniciar búsqueda de primario, se instaura analgesia, se explica conducta a paciente quien refiere entender y aceptar.

**Fecha:** 04/01/2022

**Especialidad:** Medicina General (Folio 251)

### Resumen:

Dx. E039 Hipotiroidismo no especificado.

**Fecha:** 02/02/2022 **Especialidad:** Hemato-oncológica (Folio 269)

**Resumen:**

Hombre con diagnósticos de: 1. Mieloma múltiple 1.1. Fecha de diagnóstico de: 20 diciembre 2021. 1.2. Morfología e inmunofenotipo: infiltración de médula ósea con 30% de células plasmáticas tumorales atípicas: CD38+, CD138+, LAMBDA+, MUM1+, CDS6+, B2 MICROGLOBULINA +1.3. Componente crab: calcio normal, renal normal, sin anemia, lesiones óseas. 1.4. estadio iss: 1.5. tratamiento propuesto: taldex: 1.5.1. ciclo 1: 29 diciembre de 2021. aplazamiento por cirugía de cuello. 2. Tiroidectomía total 6 enero 2022 por nódulo. 2.1. Pendiente patología. Enfermedad actual: asiste personalmente con medidas de protección, refiere dolor lumbar limitante por lo demás adecuado, reciente TIROIDECTOMÍA POR CABEZA Y CUELLO TA: 120/60 MMHG FC: 70 LPM PESO: 83 KG. SIN ADENOMEGALIAS NI ESPLENOMEGALIA. HEMOGRAMA CONTROL 27 ENERO DE 2022 CON 7.320 LEUCOCITOS, DIFERENCIAL CON 4.810 NEUTRÓFILOS, 1.500 LINFOCITOS, HB DE 14.4, VCM DE 91.2 Y PLAQUETAS DE 334.000 IGG NORMAL EN 484 IGM NORMAL EN 177 IGA BAJA EN 37 ALBÚMINA 4.6 GLOBULINAS 1.9 Adecuada evolución con quimioterapia. Se formula quimioterapia segundo ciclo. control mensual. Dx. C900 Mieloma múltiple.

**Fecha:** 04/02/2022 **Especialidad:** Oftalmología

**Resumen:**

AV: OD 20/25 y OI: 20/30 Dx. Astigmatismo y presbicia.

**Fecha:** 02/08/2022 **Especialidad:** Ortopedia Oncológico

**Resumen:**

paciente con dolor en cadera y miembro inferior izquierdo de alta intensidad que le impide caminar bien sensación de corrientazo que siente desde a rodilla a la cadera. lo relaciona con las biopsias de medula ósea realizadas previamente en el tratamiento de mieloma recibido tratamiento con quimioterapia actualmente con tratamiento oral ambulatorio con talidomida al ex físico concrete alerta afebril dolor a la movilización de cadera izquierda y con rotaciones de cadera se revisa tomografía de abdomen y pelvis 30 nov 2021 en la que se evidencia lesión lítica supracet abular sin coxartrosis evidente se revisa tomografía de cadera julio /22 con lesión gigante supracetabular, fractura patológica del techo acetabular con impactación del borde acetabular anterior en cabeza femoral. paciente con dolor en cadera y miembro inferior izquierdo de alta intensidad que le impide caminar bien sensación de corrientazo que siente desde a rodilla a la cadera. lo relaciona con las biopsias de medula ósea realizadas previamente en el tratamiento de mieloma, recibió tratamiento con quimioterapia actualmente con tratamiento oral ambulatorio con talidomida, al ex físico consciente alerta afebril dolor a la movilización de cadera izquierda y con rotaciones de cadera se revisa tomografía de abdomen y pelvis 30 nov 2021 en la que se evidencia lesión lítica supracetabular sin coxartrosis evidente se revisa tomografía de cadera julio /22 con lesión gigante supracetabular, fractura patológica del techo acetabular con impactacion del borde acetabular anterior en cabeza femoral.

**Fecha:** 02/08/2022 **Especialidad:** Ortopedia

**Resumen:**

Paciente con dolor en cadera y miembro inferior izquierdo de alta intensidad que le impide caminar bien sensación de corrientazo que siente desde a rodilla a la cadera. lo relaciona con las biopsias de medula ósea realizadas previamente en el tratamiento de mieloma recibio tratamiento con quimioterapia actualmente con tratamiento oral ambulatorio con talidomida. Al ex físico concdete alerta afebril dolor a la movilización de cadera izquierda y con rotaciones de cadera. Se revisa Tomografia de abdomen y pelvis 30 nov 2021 en la que se evidencia lesión lítica supracetabular sin coxartrosis evidente Se revisa Tomografia de cadera julio /22 con lesión gigante supracetabular, fractura patologica del techo acetabular con impactación del borde acetabular anterior en cabeza femoral. Se debe suspender apoyo de forma inmediata y limitar la actividad física la máximo para evita la impactación de la cabeza femoral en defecto óseo que aumentaría el dolor y la dificultad quirúrgica. Se da orden de muletas y marcha sin apoyo. requiere reemplazo total de cadera con anillo acetabular, previo tratamiento intralesional de lesión y relleno con cemento acetabular vs injerto óseo. se explica al paciente características de su enfermedad así como necesidad e tratamiento quirúrgico, riesgos y posibilidad de complicaciones, se da orden de cirugía.

**Pruebas específicas**

**Fecha:** 02/12/2021 **Nombre de la prueba:** Esofagogastroduodenoscopia

**Entidad calificador:** Junta Regional de Calificación de Invalidez de Bogotá y Cundinamarca - Sala 3

**Calificado:** JORGE BUITRAGO MAHECHA

**Dictamen:** 14242542 - 1461

Página 3 de 7

**Resumen:**

Esófago: mucosa y peristaltismo normal. Estómago: lago mucoso claro, mucosa fundo corporal normal, antro con eritemas focales. Duodeno: mucosa hasta la segunda porción normal. Diagnóstico: 1. gastritis eritematosa antral.

**Fecha:** 06/12/2021**Nombre de la prueba:** Colonoscopia**Resumen:**

Hemorroides internas g ipandi verticulitis incipiente.

**Fecha:** 25/03/2022**Nombre de la prueba:** Audiometría**Resumen:**

Hipoacusia neurosensorial bilateral simetría de grado leve a moderada.

**Fecha:** 28/07/2022**Nombre de la prueba:** Tomografía Simple De Pelvis Ósea**Resumen:**

La densidad ósea es normal. Innumerables lesiones de aspecto lítico con destrucción de la cortical que se distribuyen difusamente en el sacro, los huesos de la pelvis y los fémures proximales. La lesión de mayor tamaño se localiza en el techo y la columna posterior del acetábulo izquierdo de 3,1 x 5,4 cm de diámetro. Marcada disminución del espacio articular coxofemoral izquierdo con formación de quistes subcondrales y osteofitos marginales, de origen degenerativo. Existen cambios osteoartrosicos degenerativos de menor magnitud en la articulación coxofemoral derecha. Abundante derrame articular izquierdo. Las articulaciones sacroilíacas y en la sínfisis púbica tienen aspecto normal. Se observan cambios por diverticulosis en lo valorado del colon sigmoide. **CONCLUSIÓN:** Extenso compromiso osteolítico multifocal en la pelvis. El compromiso tiene mayor magnitud en el techo acetabular, región que podría estar en riesgo de fractura patológica. Severos cambios osteoartrosicos degenerativos en la cadera izquierda, asocia abundante derrame articular.

**Concepto de rehabilitación**

**Proceso de rehabilitación:** Sin información

**Valoraciones del calificador o equipo interdisciplinario****Fecha:** 16/11/2022**Especialidad:** JRCIB

Se realiza atención presencial siguiendo lineamientos con medidas de bioseguridad implementadas por la Junta Regional de Calificación de Invalidez de Bogotá y Cundinamarca para la pandemia Covid-19 con tapabocas N95 y quirúrgico, gorro, traje enterizo antifluido, bata desechable y polainas. Previo interrogatorio de síntomas y contacto con personas sospechosos de Covid 19.

El paciente fue evaluado el día 16 de noviembre 2022 encontrando paciente diestro en regulares condiciones generales ingresa a valoración apoyado en muletas, presenta cicatriz quirúrgica en la base del cuello por tiroidectomía, refiere dolor intenso a nivel de cadera izquierda con restricción de la movilidad (artrosis de cadera izquierda secundaria a lesión ósea por mieloma múltiples).

CADERA	IZQUIERDA
FLEXIÓN	50
EXTENSIÓN	20
ABDUCCIÓN	30
ADUCCIÓN	20
ROTACIÓN INT	30
ROTACIÓN EXT	30

**Fecha:** 16/11/2022**Especialidad:** Terapeuta Ocupacional**Entidad calificadora:** Junta Regional de Calificación de Invalidez de Bogotá y Cundinamarca - Sala 3**Calificado:** JORGE BUITRAGO MAHECHA**Dictamen:** 14242542 - 1461

Página 4 de 7

Se realiza consulta presencial acorde a las directrices del gobierno nacional, debido a la emergencia global por la pandemia Covid-19 el 16 /11/2022

Hombre de 60 años, diestro, procedente de Bogotá, ingeniero de sistemas, casado, vive con su esposa.

Durante 26 años, subcomisario de la Policía Nacional de Colombia. Con asignación de retiro desde el 2011

Con mieloma múltiple desde noviembre de 2021, dolores agudos en el sistema óseo, de predominio cadera izquierda, en atención con oncología control cada 2 meses, actualmente en quimioterapia, hasta mayo de 2022 quimio presenciales una vez a la semana, actualmente a diario de forma oral,

En control con endocrinología por extirpación de tiroides en enero de 2022, con medicamento con levotiroxina, con pérdida auditiva izquierda.

Hace 10 años ACV con alteración en el lado izquierdo, recuperado. con secuelas.

En la valoración funcional se observa marcha con muletas axilares, formuladas desde hace 3 meses, refiere alteración del equilibrio Independiente en sus actividades básicas e instrumentales de la vida diaria de baños, se viste, toma sus alimentos, le gusta leer, ayudar en tareas manuales que permitan permanece sentado, debe cambiar de postura frecuentemente, se transporta en taxi, o Uber, ya no conduce el vehículo particular, dificultad para tender la cama, ver televisión, se acuesta temprano, duerme bien.

Fundamentos de derecho:

El presente Dictamen se fundamenta en:

Ley 100 de 1993, Sistema de seguridad social integral.

**Decreto 1507 de 2014, Manual único de calificación pérdida capacidad laboral y ocupacional.**

Ley 776 de 2002, Normas sobre la organización, administración y prestaciones del Sistema General de Riesgos Profesionales.

Decreto 1477 de 2014, Tablas Enfermedades Laborales.

Ley 1562 de 2012, Por la cual se modifica el Sistema De Riesgos Laborales.

Decreto 019 de 2012, Ley anti-trámites.

Decreto 1072 de 2015, Decreto único sector trabajo.

Decreto 1352 de 2013, Reglamenta el funcionamiento y competencia de las Juntas de Calificación.

Decreto Ley 491 de 2020 Por el cual se adoptan medidas de urgencia para garantizar la atención y la prestación de los servicios por parte de las autoridades públicas y los particulares que cumplan funciones públicas y se toman medidas para la protección laboral y de los contratistas de prestación de servicios de las entidades públicas, en el marco del Estado de Emergencia Económica, Social y Ecológica.

Análisis y conclusiones:

Revisados los antecedentes obrantes al expediente, se encuentra que el presente caso se trata de paciente de 60 años. Cesante desde hace 3 años, cargo anterior seguridad física (Supervisor de seguridad) en HIDROVUELO, vinculado por 2 años. Mieloma múltiple; Hipotiroidismo, no especificado, Fractura del acetábulo; Fractura de otras partes del fémur.

Antecedente de mieloma múltiple diagnosticado en diciembre de 2021, inicio tratamiento con quimioterapia en enero de 2022 en manejo por Hemato-oncología; presenta lesión lítica en acetábulo izquierdo con impactación de cabeza femoral, con severo dolor y limitación para el apoyo del MII, en manejo por Ortopedia oncológica; en enero de 2022 se le realizo tiroidectomía por presencia de nódulo sospechoso, actualmente n manejo con suplencia y seguimiento por Endocrinología; hipoacusia neurosensorial moderada bilateral en control por ORL.

En relación con las deficiencias se realiza calificación por Alteraciones debidas a neoplasias o cáncer (Mieloma Múltiple), Alteraciones del sistema nervioso central y periférico (dolor crónico oncológico); alteración de las extremidades superiores e inferiores (restricción de movimiento de cadera izquierda); alteraciones del sistema endocrino (hipotiroidismo, tiroidectomía); alteraciones del sistema auditivo y vestibular (hipoacusia).

En cuanto al rol ocupacional se considera dificultad moderada dependencia moderada.

**Nota: Decisión tomada de manera unánime por los integrantes firmantes al final del dictamen.**

6. Fundamentos para la calificación del origen y/o de la perdida de capacidad laboral y ocupacional

Título I - Calificación / Valoración de las deficiencias

Diagnósticos y origen

CIE-10	Diagnóstico	Diagnóstico específico	Fecha	Origen
S728	Fractura de otras partes del fémur	Fractura patológica por mieloma multiple MII		Enfermedad común
S324	Fractura del acetábulo	Fractura patológica por mieloma multiple MII		Enfermedad común
E039	Hipotiroidismo, no especificado			Enfermedad común
E039	Hipotiroidismo, no especificado	Post tiroidectomía		Enfermedad común

Deficiencias

Deficiencia	Capítulo	Tabla	CFP	CFM1	CFM2	CFM3	Valor	CAT	Total
Deficiencias por alteraciones debidas a neoplasias o cáncer	1	1.3	2	2	NA	NA	21,00%		21,00%
							Valor combinado		21,00%

Deficiencia	Capítulo	Tabla	CFP	CFM1	CFM2	CFM3	Valor	CAT	Total
Deficiencias por enfermedades de la tiroides	8	8.6	1	2	1	NA	11,00%		11,00%
							Valor combinado		11,00%

Deficiencia	Capítulo	Tabla	CFP	CFM1	CFM2	CFM3	Valor	CAT	Total
Deficiencia por pérdida de la agudeza auditiva (No ponderada)	9	9.1, 9.2, 9.3	NA	NA	NA	NA	14,00%		14,00%
							Valor combinado		14,00%

Deficiencia	Capítulo	Tabla	CFP	CFM1	CFM2	CFM3	Valor	CAT	Total
Deficiencia por disestesia secundaria a neuropatía periférica o lesión de médula espinal y dolor crónico somático	12	12.5	3	NA	NA	NA	20,00%		20,00%
							Valor combinado		20,00%

Deficiencia	Capítulo	Tabla	CFP	CFM1	CFM2	CFM3	Valor	CAT	Total
Deficiencia por alteración de miembros inferiores	14	14.13	NA	NA	NA	NA	12,00%		12,00%
							Valor combinado		12,00%

Capítulo	Valor deficiencia
Capítulo 1. Deficiencias por alteraciones debidas a neoplasias o cáncer.	21,00%
Capítulo 8. Deficiencias por alteraciones del sistema endocrino.	11,00%
Capítulo 9. Deficiencias por alteraciones del sistema auditivo y vestibular.	14,00%
Capítulo 12. Deficiencias del sistema nervioso central y periférico.	20,00%
Capítulo 14. Deficiencias por alteración de las extremidades superiores e inferiores.	12,00%

Valor final de la combinación de deficiencias sin ponderar	57,43%
--	--------

CFP: Clase factor principal CFM: Clase factor modulador  
Formula ajuste total de deficiencia por tabla: (CFM1 - CFP) + (CFM2 - CFP) + (CFM3 - CFP)

Formula de Baltazar: Obtiene el valor de las deficiencias sin ponderar.

$$\frac{A + (100 - A) \cdot \frac{B}{100}}{100}$$

A: Deficiencia mayor valor. B: Deficiencia menor valor.

Calculo final de la deficiencia ponderada: % Total deficiencia (sin ponderar) x 0,5	28,72%
---	--------

Título II - Valoración del rol laboral, rol ocupacional y otras áreas ocupacionales	
Valoración del rol ocupacional relacionado con el uso del tiempo libre y de esparcimiento en adultos y adultos mayores	25

7. Concepto final del dictamen	
Valor final de la deficiencia (Ponderado) - Título I	28,72%
Valor final rol laboral, ocupacional y otras areas ocupacionales - Título II	25,00%
Pérdida de la capacidad laboral y ocupacional (Título I + Título II)	53,72%

Origen: Enfermedad

Riesgo: Común

Fecha de estructuración: 02/02/2022

Fecha declaratoria: 17/02/2023

Sustentación fecha estructuración y otras observaciones:



Fecha de valoración por Hemato-oncología

**Nivel de pérdida:** Invalidez

**Ayuda de terceros para ABC y AVD:** No aplica

**Enfermedad de alto costo/catastrófica:** No aplica

**Calificación integral:** No aplica

**Muerte:** No aplica

**Ayuda de terceros para toma de decisiones:** No aplica

**Enfermedad degenerativa:** No aplica

**Decisión frente a JRCI:** No aplica

**Fecha de defunción:**

**Requiere de dispositivos de apoyo:** No aplica

**Enfermedad progresiva:** No aplica

## 8. Grupo calificador



Jorge Alberto Alvarez Lesmes

**Médico ponente**

Médico



Ana Lucia Lopez Villegas

Médica



Doris Oliva Rueda Quintero

Terapeuta Ocupacional



EVER BUSTOS &lt;consultorespmybc@gmail.com&gt;

**Fwd: Notificación de Estado de Solicitud BBVA: Solicitud de Documentos**

2 mensajes

**Hader Uribe Toro** <hadertoro1968@gmail.com>  
Para: consultorespmybc@gmail.com

10 de abril de 2023, 14:05

----- Forwarded message -----

De: **Jorge Buitrago** <jorgebuitrago2542@gmail.com>  
Date: mar, 4 de abr. de 2023 9:25 p. m.  
Subject: Fwd: Notificación de Estado de Solicitud BBVA: Solicitud de Documentos  
To: <hadertoro1968@gmail.com>

----- Forwarded message -----

De: **CRM BBVA** <clientes@bbvaseguros.com.co>  
Date: mar., 28 de marzo de 2023 18:31  
Subject: Notificación de Estado de Solicitud BBVA: Solicitud de Documentos  
To: <jorgebuitrago2542@gmail.com>

Bogotá D.C. Martes 28 de Marzo de 2023

Señor (a)

JORGE BUITRAGO

Cordial saludo de parte de BBVA Seguros, en atención a su solicitud enviada el pasado 28/03/2023 12:30pm a través de nuestros canales de atención, nos permitimos confirmar que su trámite se encuentra a la espera de la siguiente documentación, para su análisis:

- \* Resolución de la Pensión.
- \* Carta de Notificación y Ejecutoria de Calificación por Pérdida de Capacidad Laboral emitida por parte de la entidad clarificadora por medio de la cual se le informó la disminución de la capacidad laboral.

Documentación que puede dirigirla a través de nuestro correo [siniestros.co@bbva.com](mailto:siniestros.co@bbva.com), teniendo en cuenta que nuestra recepción máxima de adjunto por correo es de 10 MB.

Para mayor información, se puede comunicar a nuestra línea exclusiva 601 3077121 en Bogotá, al 01 8000 934 020 opción 2 en el resto del país, escríbanos al buzón [siniestros.co@bbva.com](mailto:siniestros.co@bbva.com) o ingrese a nuestra página web [www.bbvaseguros.com.co](http://www.bbvaseguros.com.co).

**Datos de contacto Defensor del consumidor financiero BBVA Seguros:**

Dirección de correspondencia: [Carrera 9 No. 72 - 21, piso 6, Bogotá, D.C.](#)

Mail: [defensoria.bbvacolombia@bbva.com.co](mailto:defensoria.bbvacolombia@bbva.com.co)

Teléfono: 601 343 8385 - Fax: 601 343 8387

En BBVA Seguros, queremos hacer su vida más sencilla.

---

**Hader Uribe Toro** <hadertoro1968@gmail.com>

Para: consultorespmybc@gmail.com

10 de abril de 2023, 14:06

[El texto citado está oculto]



EVER BUSTOS &lt;consultorespmybc@gmail.com&gt;

**Fwd: Notificación de Estado de Solicitud BBVA: Pagado**

2 mensajes

**Hader Uribe Toro** <hadertoro1968@gmail.com>  
Para: consultorespmybc@gmail.com

10 de abril de 2023, 14:06

----- Forwarded message -----

De: **Jorge Buitrago** <jorgebuitrago2542@gmail.com>  
Date: mar, 4 de abr. de 2023 9:22 p. m.  
Subject: Fwd: Notificación de Estado de Solicitud BBVA: Pagado  
To: <hadertoro1968@gmail.com>

Primer correo Aviso pago póliza ,

----- Forwarded message -----

De: **CRM BBVA** <clientes@bbvaseguros.com.co>  
Date: mié., 29 de marzo de 2023 15:48  
Subject: Notificación de Estado de Solicitud BBVA: Pagado  
To: <jorgebuitrago2542@gmail.com>

Bogotá D.C. Miércoles 29 de Marzo de 2023

Señor (a)

JORGE BUITRAGO

Reciba un cordial saludo por parte de BBVA Seguros.

En atención a su solicitud relacionada con la reclamación de su seguro, nos permitimos confirmar que su trámite ha sido aprobado y se procederá con el pago.

Para mayor información, se puede comunicar a nuestra línea exclusiva 601 3077121 en Bogotá, 01 8000 934 020 opción 2 en el resto del país o escribirnos al buzón [siniestros.co@bbva.com](mailto:siniestros.co@bbva.com).

**Datos de contacto Defensor del consumidor financiero BBVA Seguros:**

Dirección de correspondencia: [Carrera 9 No. 72 - 21, piso 6, Bogotá, D.C.](#)  
Mail: [defensoria.bbvacolombia@bbva.com.co](mailto:defensoria.bbvacolombia@bbva.com.co)  
Teléfono: 601 343 8385 - Fax: 601 343 8387

En BBVA Seguros, queremos hacer su vida más sencilla.

---

**Hader Uribe Toro** <hadertoro1968@gmail.com>  
Para: consultorespmbyc@gmail.com

10 de abril de 2023, 14:07

----- Forwarded message -----

De: **Hader Uribe Toro** <hadertoro1968@gmail.com>  
Date: lun, 10 de abr. de 2023 2:06 p. m.  
Subject: Fwd: Notificación de Estado de Solicitud BBVA: Pagado  
To: <consultorespmbyc@gmail.com>

----- Forwarded message -----

De: **Jorge Buitrago** <jorgebuitrago2542@gmail.com>  
Date: mar, 4 de abr. de 2023 9:22 p. m.  
Subject: Fwd: Notificación de Estado de Solicitud BBVA: Pagado  
To: <hadertoro1968@gmail.com>

Primer correo Aviso pago póliza ,

----- Forwarded message -----

De: **CRM BBVA** <clientes@bbvaseguros.com.co>  
Date: mié., 29 de marzo de 2023 15:48  
Subject: Notificación de Estado de Solicitud BBVA: Pagado  
To: <jorgebuitrago2542@gmail.com>

Bogotá D.C. Miercoles 29 de Marzo de 2023

Señor (a)

JORGE BUITRAGO

Reciba un cordial saludo por parte de BBVA Seguros.

En atención a su solicitud relacionada con la reclamación de su seguro, nos permitimos confirmar que su trámite ha sido aprobado y se procederá con el pago.

Para mayor información, se puede comunicar a nuestra línea exclusiva 601 3077121 en Bogotá, 01 8000 934 020 opción 2 en el resto del país o escribirnos al buzón [siniestros.co@bbva.com](mailto:siniestros.co@bbva.com).

**Datos de contacto Defensor del consumidor financiero BBVA Seguros:**

Dirección de correspondencia: Carrera 9 No. 72 - 21, piso 6, Bogotá, D.C.

Mail: [defensoria.bbvacolombia@bbva.com.co](mailto:defensoria.bbvacolombia@bbva.com.co)

Teléfono: 601 343 8385 - Fax: 601 343 8387

En BBVA Seguros, queremos hacer su vida más sencilla.

Bogotá, Marzo 30 de 2023

Señores  
**BBVA COLOMBIA S.A.**  
Sucursal Carrera Once  
Gerente

REF.	TOMADOR	BBVA COLOMBIA S.A.
	POLIZA	VGDB No. 0110043
	ASEGURADO	JORGE BUITRAGO MAHECHA
	CEDULA	14242542
	SINIESTRO	VGDB-28641
	OBLIGACION	00130158009622993715

Respetados Señores,

Una vez analizados los documentos aportados para la reclamación relativa al seguro de vida grupo deudores, afectando el amparo de incapacidad total y permanente por hecho ocurrido el 17 de febrero de 2023, nos permitimos manifestar lo siguiente:

De acuerdo con la historia clínica de la Dirección de Sanidad de la Policía Nacional de noviembre 16 de 2012, encontramos que el señor Jorge Buitrago Mahecha tiene antecedentes médicos de AIT (Accidente Isquemia Cerebral Transitoria) con Hemiparesia Izquierda (parestesias en antebrazos y manos); además, se evidencia antecedentes médicos de Síndrome de Robo de Subclavia, Síndrome del Túnel Carpiano y Epicondilitis Lateral en registro médico de 27 de noviembre de 2012. Hipotiroidismo en registro médico de diciembre 26 de 2012. También, se evidencia antecedentes médicos de Hiperlipidemia desde febrero 14 de 2013. Secuelas de otras Enfermedades Cerebrovasculares específicas en registro de mayo 29 de 2013. Apnea del Sueño desde marzo 29 de 2019. Hipoacusia en registro de mayo 28 de 2019. Estos diagnósticos forman parte de las causales de calificación. Hechos relevantes que no fueron declarados y que motivaron la objeción al pago del respectivo seguro.

En efecto, en la declaración de asegurabilidad que se diligencia para tomar el seguro de vida, el asegurado debe declarar el conocimiento o la existencia de enfermedades o patologías que haya padecido o padezca, pero en este caso no se declararon las enfermedades arriba indicadas y, que de haberse reportado seguramente no se hubiese aceptado la expedición del seguro o hubiese quedado aplazada y supeditado a los resultados de los exámenes que la Compañía hubiese realizado, pero como declaró no padecer de ninguna afección o dolencia, se expidió la póliza como un **riesgo normal**.

Ahora bien, la aseguradora en virtud del principio de la buena fe que gobierna el contrato de seguro, no presume que el asegurado este faltando a la verdad o tratando de engañar cuando diligencia el cuestionario, sino que se confía en que las respuestas consignadas en el mismo, son del todo ciertas. Si posteriormente se determina que el asegurado conociendo un hecho importante relativo a su salud, no declara, se configura la reticencia, que da lugar la objeción del pago del seguro.

De otra parte, con independencia de que la causa de la incapacidad haya sido por un hecho diferente a las enfermedades conocidas y no declaradas, esto no excluye la obligación que le asistía al asegurado de haber declarado fehacientemente sus antecedentes médicos relevantes, como estipula el artículo 1058 del Código de Comercio, ya comentado.



El artículo 1058 del Código de Comercio establece que el tomador está obligado a declarar sinceramente los hechos o circunstancias que determinan el estado del riesgo, según el cuestionario que le sea propuesto por el asegurador. La reticencia o inexactitud sobre hechos o circunstancias que, conocidos por el asegurador, lo hubieren retraído de celebrar el contrato o inducido a estipular condiciones más onerosas, producen la nulidad relativa del seguro.

Adicionalmente, el Artículo 1158 del código de comercio estipula “Aunque el asegurador prescinda del examen médico, el asegurado no podrá considerarse exento de las obligaciones a que se refiere el Artículo 1058, ni de las sanciones a que su infracción dé lugar”

Teniendo en cuenta que el señor Jorge Buitrago Mahecha al momento de diligenciar la declaración de asegurabilidad del seguro de vida deudores el día 29 de junio de 2021, omitió declarar dichas patologías relevantes, obligado a hacerlo en virtud del mencionado artículo; BBVA SEGUROS DE VIDA DE COLOMBIA S.A., dentro del término legal, se permite objetar íntegra y formalmente la presente reclamación, reservándonos el derecho de ampliar las causales de objeción y/o complementar los argumentos presentados en defensa de nuestros intereses.

**Datos de contacto Defensor del Consumidor Financiero BBVA Seguros Colombia:**

**Dirección de correspondencia:** Carrera 9 No. 72 - 21, piso 6, Bogotá, D.C.

**Mail:** [defensoria.bbvacolombia@bbva.com.co](mailto:defensoria.bbvacolombia@bbva.com.co)

**Teléfono:** 601 343 8385 - **Fax:** 601 343 8387

Cordial Saludo,



**Firma Autorizada  
BBVA SEGUROS DE VIDA COLOMBIA S.A.**

Elaboró: MRM

Señores  
**BBVA COLOMBIA S.A.**  
Bogotá D.C.

**ASUNTO: DERECHO DE PETICIÓN LEY 1755 DE 2015 Y ART 23 CN**  
**REFERENCIA: TOMADOR BBVA COLOMBIA S.A.**  
**POLIZA VGDB No. 0110043**  
**AFECTADO JORGE BUITRAGO MAHECHA**  
**CEDULA 14242542**  
**RECLAMO VGDB-24926**  
**OBLIGACION 00130158009622993715**

**ANDREA PÉREZ MORALES**, mayor de edad y vecino de Bogotá D.C., identificado con la Cédula de Ciudadanía No. 52.695.942 de Bogotá D.C., abogada titulada y en ejercicio, portador de la Tarjeta Profesional No. 195.669 expedida por el Consejo Superior de la Judicatura, obrando como apoderada del señor **JORGE BUITRAGO MAHECHA** acudo al derecho de petición con el fin de solicitar la documentación que se describe a continuación:

1. Se solicita fotocopia de la declaración de asegurabilidad del seguro de vida deudores suscrito por el señor **JORGE BUITRAGO MAHECHA** como anexo obligatorio del crédito N° **00130158009622993715**
2. Se solicita fotocopia de la documentación suscrita por el señor **JORGE BUITRAGO MAHECHA** que soportó y sustentó el crédito N° **00130158009622993715**.
3. Se solicita copia de las condiciones generales, particulares y exclusiones del seguro de vida deudores que amparó la obligación N° **00130158009622993715**
4. Se solicita copia del registro de video del día 29 de junio de 2021 en el cual se registra la atención presencial prestada al señor **JORGE BUITRAGO MAHECHA** en la sede del banco BBVA de la carrera 11 en la ciudad de Bogotá.


**Notificaciones:**

La respuesta a la presente petición debe ser enviada al canal de comunicación electrónico [consultorespmvbc@gmail.com](mailto:consultorespmvbc@gmail.com) o a la cra 6 N° 11-54 oficina 409 Edificio La Libertad en la ciudad de Bogotá D.C.

Anexo:

- Poder debidamente otorgado para actuar.

Atentamente,



**ANDREA PÉREZ MORALES**  
**C.C.52.695.942 DE BOGOTÁ D.C.**  
**T.P. 195.669 DEL C.S. DE LA J.**



**BP Abogados**  
Consultores en Seguros

Señores  
**ASEGURADORA DE VIDA**  
**BBVA SEGUROS S.A.**  
Ciudad.


**ASUNTO: TOMADOR BBVA COLOMBIA S.A.**  
**POLIZA VGDB No. 0110043**  
**ASEGURADO JORGE BUITRAGO MAHECHA**  
**CEDULA 14242542**  
**SINIESTRO VGDB-28641**  
**OBLIGACION 00130158009622993715**

**JORGE BUITRAGO MAHECHA** mayor de edad, identificado como aparece al pie de mi firmas, en calidad de beneficiario y asegurado de la póliza de vida indicada en el asunto, manifiesto que confiero poder especial, amplio y suficiente a los Doctores **ANDREA PÉREZ MORALES** abogada titulada con T.P. 195.669 del C.S. de la J. y/o **HADER ADOLFO URIBE TORO**, abogado titulado con T.P. N° 292.241 del C.S. de la J. para que en mi nombre y representación inicien y adelanten los trámites necesarios encaminados a afectar y obtener copia de la mencionada póliza y para adelantar todos los trámites encaminados a su afectación y pago de todas sus coberturas.


Los apoderados quedan revestidos de las facultades que trata el artículo 77 del Código General del Proceso y expresamente facultados para desistir, transigir, sustituir, renunciar, recibir la respuesta correspondiente, solicitar copia de la póliza con sus anexos, solicitar documentos de suscripción del seguro de vida, notificarse de glosas y/o objeciones formuladas por el asegurador, firmar toda clase de documentos hacer peticiones en nuestro nombre, presentar acción de tutela, presentar quejas, solicitar reconocimiento de intereses moratorios en caso de omisión de pago y ejercer cualquier actuación tendiente a defender mis intereses por intermedio suyo o a quien designe.


Sírvase reconocer personería a los apoderados en los términos y para los efectos del presente poder.

Atentamente,

  
**JORGE BUITRAGO MAHECHA**  
C.C. N° 14.242.542 de Ibagué

Aceptamos,

  
**ANDREA PÉREZ MORALES**  
C.C. N° 52.695.942 de Bogotá  
T.P. 195.669 C. S de la J.

  
**HADER ADOLFO URIBE TORO**  
C.C. N° 98.545.078 de Envigado  
T.P. 292.241 C. S de la J.







# DILIGENCIA DE RECONOCIMIENTO DE FIRMA Y CONTENIDO DE DOCUMENTO PRIVADO

Artículo 68 Decreto-Ley 960 de 1970 y Decreto 1069 de 2015



COD 28731

En la ciudad de Bogotá D.C., República de Colombia, el primero (1) de agosto de dos mil veintitres (2023), en la Notaría setenta y tres (73) del Círculo de Bogotá D.C., compareció: JORGE BUITRAGO MAHECHA, identificado con Cédula de Ciudadanía / NUIP 0014242542 y declaró que la firma que aparece en el presente documento es suya y el contenido es cierto.



28731-1

43cd245588

01/08/2023 11:36:09

----- Firma autógrafa -----

Conforme al Artículo 18 del Decreto - Ley 019 de 2012, el compareciente fue identificado mediante correo electrónico en línea de su huella dactilar con la información biográfica y biométrica de la base de datos de la Registraduría Nacional del Estado Civil.

De acuerdo a la autorización del usuario, se dio tratamiento legal relacionado con la protección de sus datos personales y las políticas de seguridad de la información establecidas por la Registraduría Nacional del Estado Civil.



*Victoria Bernal T*

VICTORIA BERNAL TRUJILLO

Notaria (73) del Círculo de Bogotá D.C.

Consulte este documento en <https://notariid.notariasegura.com.co>

Número Único de Transacción: 43cd245588, 01/08/2023 11:37:50





EVER BUSTOS &lt;consultorespmybc@gmail.com&gt;

## DERECHO DE PETICIÓN LEY 1755 DE 2015 Y ART 23 CN TOMADOR BBVA COLOMBIA S.A. POLIZA VGDB No. 0110043 AFECTADO JORGE BUITRAGO MAHECHA CEDULA 14242542

3 mensajes

consultorespmybc@gmail.com &lt;consultorespmybc@gmail.com&gt;

23 de agosto de 2023, 15:05

Para: siniestros.co@bbva.com, CRM BBVA <clientes@bbvaseguros.com.co>, SCARRAMIREZ@bbva.com, YESID.DELGADO@bbva.com

Respetados Señores,

Se adjunta derecho de petición para su conocimiento y fines pertinentes.

Atentamente,

**ANDREA PÉREZ MORALES**  
**EVER OSWALDO BUSTOS CASTAÑEDA**  
*Abogados – Accidentes de Tránsito y Consultorías en seguros.*  
*Especialistas en Derecho de Seguros.*  
*Especialistas en Derecho de Familia.*  
*Especialistas en Derecho Laboral y Seguridad Social.*  
*Carrera 6 N° 11-54 Oficina 409 Edificio La Libertad- Bogotá D.C.*  
*Móvil: 321-3205403, 311-4735594*

 **DERECHO DE PETICIÓN BBVA - ASEGURADO JORGE BUITRAGO CC 14242542 STRO VGDB 28641 ben.pdf**  
1105K

Mail Delivery Subsystem &lt;mailer-daemon@googlemail.com&gt;

23 de agosto de 2023, 15:06

Para: consultorespmybc@gmail.com



### No se ha encontrado la dirección

Tu mensaje no se ha entregado a **SCARRAMIREZ@bbva.com** porque no se ha encontrado la dirección o esta no puede recibir correo.

[MÁS INFORMACIÓN](#)

La respuesta fue:

550 5.1.1 The email account that you tried to reach does not exist. Please try double-checking the recipient's email address for typos or unnecessary spaces. Learn more at <https://support.google.com/mail/?p=NoSuchUser> u190-20020a1fc4c7000000b0048d048815 dasor2137418vkf.6 - gsmtip

Final-Recipient: rfc822; [SCARRAMIREZ@bbva.com](mailto:SCARRAMIREZ@bbva.com)

Action: failed

Status: 5.1.1

Diagnostic-Code: smtp; 550-5.1.1 The email account that you tried to reach does not exist. Please try

550-5.1.1 double-checking the recipient's email address for typos or

550-5.1.1 unnecessary spaces. Learn more at

550 5.1.1 <https://support.google.com/mail/?p=NoSuchUser> u190-20020a1fc4c7000000b0048d048815

dasor2137418vkf.6 - gsmtip

Last-Attempt-Date: Wed, 23 Aug 2023 13:06:04 -0700 (PDT)

----- Mensaje reenviado -----

From: "consultorespmybc@gmail.com" <consultorespmybc@gmail.com>

To: siniestros.co@bbva.com, CRM BBVA <clientes@bbvaseguros.com.co>, SCARRAMIREZ@bbva.com, YESID.DELGADO@bbva.com

Cc:

Bcc:

Date: Wed, 23 Aug 2023 15:05:48 -0500

Subject: DERECHO DE PETICIÓN LEY 1755 DE 2015 Y ART 23 CN TOMADOR BBVA COLOMBIA S.A. POLIZA VGDB

No. 0110043 AFECTADO JORGE BUITRAGO MAHECHA CEDULA 14242542

----- Message truncated -----

**Mail Delivery Subsystem** <mailer-daemon@googlemail.com>

23 de agosto de 2023, 15:06

Para: consultorespmybc@gmail.com



## No se ha encontrado la dirección

Tu mensaje no se ha entregado a

**YESID.DELGADO@bbva.com** porque no se ha encontrado la dirección o esta no puede recibir correo.

[MÁS INFORMACIÓN](#)

La respuesta fue:

550 5.2.1 The email account that you tried to reach is disabled. Learn more at

<https://support.google.com/mail/?p=DisabledUser> u190-20020a1fc4c7000000b0048d048815

dasor2137418vkf.6 - gsmtip



Final-Recipient: rfc822; [YESID.DELGADO@bbva.com](mailto:YESID.DELGADO@bbva.com)

Action: failed

Status: 5.2.1

Diagnostic-Code: smtp; 550-5.2.1 The email account that you tried to reach is disabled. Learn more at  
550 5.2.1 <https://support.google.com/mail/?p=DisabledUser> u190-20020a1fc4c7000000b0048d048815  
dasor2137418vkf.6 - gsmt

Last-Attempt-Date: Wed, 23 Aug 2023 13:06:04 -0700 (PDT)

----- Mensaje reenviado -----

From: "consultorespmybc@gmail.com" <consultorespmybc@gmail.com>

To: siniestros.co@bbva.com, CRM BBVA <clientes@bbvaseguros.com.co>, SCARRAMIREZ@bbva.com,  
YESID.DELGADO@bbva.com

Cc:

Bcc:

Date: Wed, 23 Aug 2023 15:05:48 -0500

Subject: DERECHO DE PETICIÓN LEY 1755 DE 2015 Y ART 23 CN TOMADOR BBVA COLOMBIA S.A. POLIZA VGDB  
No. 0110043 AFECTADO JORGE BUITRAGO MAHECHA CEDULA 14242542

----- Message truncated -----

Señores  
**BBVA COLOMBIA S.A.**  
Bogotá D.C.

**ASUNTO: DERECHO DE PETICIÓN LEY 1755 DE 2015 Y ART 23 CN**  
**REFERENCIA: TOMADOR BBVA COLOMBIA S.A.**  
**POLIZA VGDB No. 0110043**  
**AFECTADO JORGE BUITRAGO MAHECHA**  
**CEDULA 14242542**  
**RECLAMO VGDB-24926**  
**OBLIGACION 00130158009622993715**

**ANDREA PÉREZ MORALES**, mayor de edad y vecino de Bogotá D.C., identificado con la Cédula de Ciudadanía No. 52.695.942 de Bogotá D.C., abogada titulada y en ejercicio, portador de la Tarjeta Profesional No. 195.669 expedida por el Consejo Superior de la Judicatura, obrando como apoderada del señor **JORGE BUITRAGO MAHECHA** acudo al derecho de petición con el fin de solicitar la documentación que se describe a continuación:

1. Se solicita fotocopia de la declaración de asegurabilidad del seguro de vida deudores suscrito por el señor **JORGE BUITRAGO MAHECHA** como anexo obligatorio del crédito N° **00130158009622993715**
2. Se solicita fotocopia de la documentación suscrita por el señor **JORGE BUITRAGO MAHECHA** que soportó y sustentó el crédito N° **00130158009622993715**.
3. Se solicita copia de las condiciones generales, particulares y exclusiones del seguro de vida deudores que amparó la obligación N° **00130158009622993715**
4. Se solicita copia del registro de video del día 29 de junio de 2021 en el cual se registra la atención presencial prestada al señor **JORGE BUITRAGO MAHECHA** en la sede del banco BBVA de la carrera 11 en la ciudad de Bogotá.


**Notificaciones:**

La respuesta a la presente petición debe ser enviada al canal de comunicación electrónico [consultorespmvbc@gmail.com](mailto:consultorespmvbc@gmail.com) o a la cra 6 N° 11-54 oficina 409 Edificio La Libertad en la ciudad de Bogotá D.C.

Anexo:

- Poder debidamente otorgado para actuar.

Atentamente,



**ANDREA PÉREZ MORALES**  
**C.C.52.695.942 DE BOGOTÁ D.C.**  
**T.P. 195.669 DEL C.S. DE LA J.**



**BP Abogados**  
Consultores en Seguros

Señores  
**ASEGURADORA DE VIDA**  
**BBVA SEGUROS S.A.**  
Ciudad.


**ASUNTO: TOMADOR BBVA COLOMBIA S.A.**  
**POLIZA VGDB No. 0110043**  
**ASEGURADO JORGE BUITRAGO MAHECHA**  
**CEDULA 14242542**  
**SINIESTRO VGDB-28641**  
**OBLIGACION 00130158009622993715**

**JORGE BUITRAGO MAHECHA** mayor de edad, identificado como aparece al pie de mi firmas, en calidad de beneficiario y asegurado de la póliza de vida indicada en el asunto, manifiesto que confiero poder especial, amplio y suficiente a los Doctores **ANDREA PÉREZ MORALES** abogada titulada con T.P. 195.669 del C.S. de la J. y/o **HADER ADOLFO URIBE TORO**, abogado titulado con T.P. N° 292.241 del C.S. de la J. para que en mi nombre y representación inicien y adelanten los trámites necesarios encaminados a afectar y obtener copia de la mencionada póliza y para adelantar todos los trámites encaminados a su afectación y pago de todas sus coberturas.


Los apoderados quedan revestidos de las facultades que trata el artículo 77 del Código General del Proceso y expresamente facultados para desistir, transigir, sustituir, renunciar, recibir la respuesta correspondiente, solicitar copia de la póliza con sus anexos, solicitar documentos de suscripción del seguro de vida, notificarse de glosas y/o objeciones formuladas por el asegurador, firmar toda clase de documentos hacer peticiones en nuestro nombre, presentar acción de tutela, presentar quejas, solicitar reconocimiento de intereses moratorios en caso de omisión de pago y ejercer cualquier actuación tendiente a defender mis intereses por intermedio suyo o a quien designe.


Sírvase reconocer personería a los apoderados en los términos y para los efectos del presente poder.

Atentamente,

  
**JORGE BUITRAGO MAHECHA**  
C.C. N° 14.242.542 de Ibagué

Aceptamos,

  
**ANDREA PÉREZ MORALES**  
C.C. N° 52.695.942 de Bogotá  
T.P. 195.669 C. S de la J.

  
**HADER ADOLFO URIBE TORO**  
C.C. N° 98.545.078 de Envigado  
T.P. 292.241 C. S de la J.







# DILIGENCIA DE RECONOCIMIENTO DE FIRMA Y CONTENIDO DE DOCUMENTO PRIVADO

Artículo 68 Decreto-Ley 960 de 1970 y Decreto 1069 de 2015



COD 28731

En la ciudad de Bogotá D.C., República de Colombia, el primero (1) de agosto de dos mil veintitres (2023), en la Notaría setenta y tres (73) del Círculo de Bogotá D.C., compareció: JORGE BUITRAGO MAHECHA, identificado con Cédula de Ciudadanía / NUIP 0014242542 y declaró que la firma que aparece en el presente documento es suya y el contenido es cierto.



28731-1

43cd245588

01/08/2023 11:36:09

----- Firma autógrafa -----

Conforme al Artículo 18 del Decreto - Ley 019 de 2012, el compareciente fue identificado mediante correo electrónico en línea de su huella dactilar con la información biográfica y biométrica de la base de datos de la Registraduría Nacional del Estado Civil.

Acorde a la autorización del usuario, se dio tratamiento legal relacionado con la protección de sus datos personales y las políticas de seguridad de la información establecidas por la Registraduría Nacional del Estado Civil.



*Victoria Bernal T*

VICTORIA BERNAL TRUJILLO

Notaria (73) del Círculo de Bogotá D.C.

Consulte este documento en <https://notariid.notariasegura.com.co>

Número Único de Transacción: 43cd245588, 01/08/2023 11:37:50





# Nos aseguramos de Mantenerte bien informado

Bogotá D.C., 28 de agosto de 2023

Señor (a)  
Andrea Pérez Morales  
Titular: Jorge Buitrago Mahecha  
[consultorespmc@gmail.com](mailto:consultorespmc@gmail.com)

Asunto: Póliza Vida Deudor Número 02 262 0000070297 Certificado Número. 0013-0158-64-4019098757  
Respuesta Radicado No. 20230825-075928-1422

Apreciado (a) Andrea.

En atención a tu comunicación, recibida el pasado 23 de agosto de 2023, relacionada con el seguro citado en el asunto, nos permitimos informar el análisis realizado por nuestra Compañía, no sin antes agradecer tus comentarios y sugerencias a fin de mejorar continuamente la calidad en nuestro servicio.

Nos permitimos responder a tu solicitud de la siguiente manera:

1. Adjunto encontraras copia de póliza (Declaración de Asegurabilidad), del seguro Vida Deudor Numero 02 262 0000070297 certificado Número. 0013-0158-64-4019098757
2. Con relación a la documentación suscrita por el titular como como soporte y sustento del crédito No. 9622993715, nos permitimos informar que tu petición puede ser atendida en una sucursal bancaria o puedes comunicarte a la línea de atención al cliente 01 8000 912 227 a nivel nacional o en Bogotá al 601 401 0000.
3. Te confirmamos que estamos haciendo el envío del certificado de la póliza mencionada en el asunto junto con su respectivo clausulado.
4. De acuerdo a tu solicitud relacionada con la copia del video del día 29 de junio de 2021, reiteramos lo manifestado el en punto 2 teniendo en cuenta que BBVA Seguros Colombia S.A., es una entidad que posee representación jurídica diferente a BBVA Colombia, razón por la cual, te invitamos a elevar tu solicitud ante la Entidad Financiera BBVA Colombia.

Para mayor información de nuestros productos y servicios, puedes comunicarte al 01 8000 934 020 a nivel nacional, o al 601 307 80 80 en Bogotá, escribiros al buzón [clientes@bbvaseguros.com.co](mailto:clientes@bbvaseguros.com.co) o ingresar a nuestra página web [www.bbvaseguros.com.co](http://www.bbvaseguros.com.co).

Datos de contacto Defensor del consumidor financiero BBVA Seguros:

Mail: [defensoria.bbvacolombia@bbva.com.co](mailto:defensoria.bbvacolombia@bbva.com.co)  
Dirección de correspondencia: Carrera 9 No. 72 -21 piso 6, Bogotá D.C.  
Teléfono: 601 343 83 85 – Fax: 601 343 83 87

Recuerda que para información y radicación de tu siniestro puedes comunicarte a nuestra línea exclusiva 601 3077121.

**En BBVA Seguros, es muy sencillo asegurar tu tranquilidad.**

Cordialmente,



**BBVA Seguros de Vida Colombia S.A | Servicio al cliente.**

Tel: 601 - 307-80-80 | 01-8000-934-020 | [clientes@bbvaseguros.com.co](mailto:clientes@bbvaseguros.com.co)

**BBVA Seguros** - Carrera 9 No 72 - 21 Piso 8 Bogotá Colombia

Elaborado por: CG

Bogotá, Septiembre 22 de 2023

Señora  
**ANDREA PÉREZ MORALES**  
[consultorespmybc@gmail.com](mailto:consultorespmybc@gmail.com)  
Ciudad

REF.	TOMADOR	BBVA COLOMBIA S.A.
	POLIZA	VGDB No. 0110043
	AFFECTADO	JORGE BUITRAGO MAHECHA
	CEDULA	14242542
	RECLAMO	VGDB-28641
	OBLIGACION	00130158009622993715

Respetada Señora:

En atención a su solicitud y acción petitoria presentada mediante comunicación recibida el 20 de septiembre del año en curso, relacionada con la objeción de la reclamación relativa el amparo de incapacidad total y permanente, nos permitimos informar que no es procedente atender favorablemente su requerimiento y manifestarle las siguientes precisiones en lo que tiene que ver con la extinción de la deuda:

De acuerdo con la historia clínica de la Dirección de Sanidad de la Policía Nacional de noviembre 16 de 2012, encontramos que el señor Jorge Buitrago Mahecha tiene antecedentes médicos de AIT (Accidente Isquemia Cerebral Transitoria) con Hemiparesia Izquierda (parestias en antebrazos y manos); además, se evidencia antecedentes médicos de Síndrome de Robo de Subclavia, Síndrome del Túnel Carpiano y Epicondilitis Lateral en registro médico de 27 de noviembre de 2012. Hipotiroidismo en registro médico de diciembre 26 de 2012. También, se evidencia antecedentes médicos de Hiperlipidemia desde febrero 14 de 2013. Secuelas de otras Enfermedades Cerebrovasculares específicas en registro de mayo 29 de 2013. Apnea del Sueño desde marzo 29 de 2019. Hipoacusia en registro de mayo 28 de 2019. Estos diagnósticos forman parte de las causales de calificación. Hechos relevantes que no fueron declarados y que motivaron la objeción al pago del respectivo seguro

La figura jurídica que obró en el presente caso es la reticencia y la inexactitud. Es por lo tanto, el artículo 1058 del Código de Comercio el fundamento jurídico que da base a esta exigencia, el cual reza: "El tomador está obligado a declarar sinceramente los hechos o circunstancias que determinan el estado del riesgo, según el cuestionario que le sea propuesto por el asegurador. La reticencia o inexactitud sobre los hechos o circunstancias que, conocidos por el asegurador, lo hubiesen retraído de celebrar el contrato, o inducido a estipular condiciones más onerosas, producen la nulidad relativa del seguro.

Al ser la institución del seguro un contrato con fundamento en la buena fe, el asegurador dirige una declaración que debe ser diligenciada por el tomador del seguro con el mayor escrúpulo intelectual y moral, y así lo plasma el artículo 1058 del Código de Comercio, norma que tiene el carácter de imperativo que trata el régimen especial de los vicios del consentimiento en el contrato de seguro, adicionales al error, la fuerza y el dolo referidos por los artículos 1502, 1508 y 1604 del Código Civil y el artículo 900 del Código de Comercio. Existiendo este formulario, no puede sustraerse el tomador del seguro o el asegurado de su obligación de suministrar los elementos de juicio necesarios para que el asegurador determine si acepta o no, y en qué condiciones asume el riesgo que se pretende trasladar con el contrato de seguro, que de diligenciarse con presencia de dolo negativo, sería determinante para la integridad del contrato, fuente de derechos y obligaciones.



En la solicitud individual para el seguro de Vida Grupo Deudores, con la firma del documento, el asegurado se sujeta a lo siguiente: *“Declaro que todas las respuestas aquí son exactas, completas, verídicas y acepto que cualquier omisión, inexactitud o reticencia de las mismas, sean tratadas de acuerdo con el artículo 1058 del Código de Comercio”*. Adicionalmente en la Declaración de Asegurabilidad en unos de sus interrogantes se le indica al asegurado que *“Sufre o ha sufrido cualquier problema de salud no contemplado anteriormente?”*

En efecto, la Aseguradora, en virtud del principio de máxima buena fe que gobierna el contrato de seguro, no presume que el señor Jorge Buitrago Mahecha haya obrado de mala fe o haya faltado a la verdad cuando diligenció el cuestionario, sino que confió en que las respuestas consignadas en el mismo eran del todo ciertas. Si posteriormente se determinó que el asegurado, conociendo un hecho importante relativo a su salud no lo declaró, se configuró la reticencia que da lugar a la objeción del pago del seguro.

De otra parte, con independencia de que la causa de su invalidez haya sido por un hecho diferente a la enfermedad conocida y no declarada, esto no excluye la obligación que le asistía al asegurado de haber declarado fehacientemente sus antecedentes médicos relevantes, como estipula el artículo 1058 del Código de Comercio.

Respecto al Proceso Suscripción de Póliza Vida Grupo Deudores, nos permitimos comunicarle que dentro de la formalización del Seguro se le da a conocer la solicitud para su diligenciamiento el cual es rubricado con la firma del mismo. Cabe precisar que cualquier tipo de aparente incapacidad para ello en razón por sus condiciones debe ser decretada jurídicamente, caso en cual esta Aseguradora se atenderá a ello.

En este punto, es pertinente señalar que dentro del ordenamiento jurídico colombiano, la principal fuente de derecho es la Ley según lo dispuesta en el artículo 130 de la Constitución Política. Por su parte la jurisprudencia únicamente opera como fuente auxiliar, que tiene efecto inter partes, es decir, que solo tiene efectos jurídicos para quienes son parte dentro de la sentencia. Por lo anterior, las decisiones judiciales por Usted referenciadas en su comunicación no son vinculantes para el caso que nos ocupa.

La Corte Suprema de Justicia también se ha pronunciado sobre este tema. Mediante fallo del primero (01) de septiembre de dos mil diez (2010) Exp. No. 05001-3103-001-2003-00400-01, aquella Corporación sostuvo que el deber de informar con exactitud la información relevante para celebrar el contrato de seguro, era una forma de materializar el principio de buena fe. En criterio de la Corte Suprema;

*“dicha norma ha sido analizada como aplicación específica del principio de buena fe inherente al contrato de seguros, pues esta modalidad comercial supone que el interesado declare sinceramente cuál es el nivel de riesgo que asumirá la entidad aseguradora, comoquiera que esa manifestación estructura la base del consentimiento acerca de la concesión del amparo y no sólo eso, contribuye a establecer el valor de la póliza, en función de la probabilidad estadística de que el riesgo asegurado acontezca”*.

Las anteriores circunstancias llevaron a la Compañía Aseguradora a declinar el pago del seguro de vida deudores por reticencia, de acuerdo con el artículo 1058 del Código de Comercio, por lo que se mantiene la objeción de marzo 30 de 2023 y ratificación de abril 14 de 2023.

Con respecto a su argumento o requerimiento a la entidad bancaria sobre la suscripción debe ser escalada directamente al Banco BBVA Colombia.



Con lo anterior damos respuesta a su requerimiento.

Cordial Saludo,

Firma Autorizada  
BBVA SEGUROS DE VIDA COLOMBIA S.A.

Elaboro: MRM



**BBVA Seguros de Vida Colombia S.A**

Línea exclusiva siniestros: 601 3077121

[clientes@bbvaseguros.com.co](mailto:clientes@bbvaseguros.com.co)

**BBVA Seguros** - Carrera 9 No 72 - 21 Piso 8 Bogotá Colombia

**Datos de contacto Defensor del Consumidor Financiero BBVA Seguros Colombia:**

**Dirección de correspondencia:** Carrera 9 No. 72 - 21, piso 6, Bogotá, D.C.

**Mail:** [defensoria.bbvacolombia@bbva.com.co](mailto:defensoria.bbvacolombia@bbva.com.co)

**Teléfono:** 601 343 8385 - **Fax:** 601 343 8387



# Nos aseguramos de Mantenerte bien informado

Bogotá D.C., 28 de agosto de 2023

Señor (a)  
Andrea Pérez Morales  
Titular: Jorge Buitrago Mahecha  
[consultorespmvbc@gmail.com](mailto:consultorespmvbc@gmail.com)

Asunto: Póliza Vida Deudor Número 02 262 0000070297 Certificado Número. 0013-0158-64-4019098757  
Respuesta Radicado No. 20230825-075928-1422

Apreciado (a) Andrea.

En atención a tu comunicación, recibida el pasado 23 de agosto de 2023, relacionada con el seguro citado en el asunto, nos permitimos informar el análisis realizado por nuestra Compañía, no sin antes agradecer tus comentarios y sugerencias a fin de mejorar continuamente la calidad en nuestro servicio.

Nos permitimos responder a tu solicitud de la siguiente manera:

1. Adjunto encontraras copia de póliza (Declaración de Asegurabilidad), del seguro Vida Deudor Numero 02 262 0000070297 certificado Número. 0013-0158-64-4019098757
2. Con relación a la documentación suscrita por el titular como como soporte y sustento del crédito No. 9622993715, nos permitimos informar que tu petición puede ser atendida en una sucursal bancaria o puedes comunicarte a la línea de atención al cliente 01 8000 912 227 a nivel nacional o en Bogotá al 601 401 0000.
3. Te confirmamos que estamos haciendo el envío del certificado de la póliza mencionada en el asunto junto con su respectivo clausulado.
4. De acuerdo a tu solicitud relacionada con la copia del video del día 29 de junio de 2021, reiteramos lo manifestado el en punto 2 teniendo en cuenta que BBVA Seguros Colombia S.A., es una entidad que posee representación jurídica diferente a BBVA Colombia, razón por la cual, te invitamos a elevar tu solicitud ante la Entidad Financiera BBVA Colombia.

Para mayor información de nuestros productos y servicios, puedes comunicarte al 01 8000 934 020 a nivel nacional, o al 601 307 80 80 en Bogotá, escribiernos al buzón [clientes@bbvaseguros.com.co](mailto:clientes@bbvaseguros.com.co) o ingresar a nuestra página web [www.bbvaseguros.com.co](http://www.bbvaseguros.com.co).

Datos de contacto Defensor del consumidor financiero BBVA Seguros:

Mail: [defensoria.bbvacolombia@bbva.com.co](mailto:defensoria.bbvacolombia@bbva.com.co)  
Dirección de correspondencia: Carrera 9 No. 72 -21 piso 6, Bogotá D.C.  
Teléfono: 601 343 83 85 – Fax: 601 343 83 87

Recuerda que para información y radicación de tu siniestro puedes comunicarte a nuestra línea exclusiva 601 3077121.

**En BBVA Seguros, es muy sencillo asegurar tu tranquilidad.**

Cordialmente,



**BBVA Seguros de Vida Colombia S.A | Servicio al cliente.**

Tel: 601 - 307-80-80 | 01-8000-934-020 | [clientes@bbvaseguros.com.co](mailto:clientes@bbvaseguros.com.co)

**BBVA Seguros** - Carrera 9 No 72 - 21 Piso 8 Bogotá Colombia

Elaborado por: CG

**PÓLIZA DE SEGURO DE VIDA GRUPO  
DEUDORES BANCASEGUROS****AMPARO BÁSICO**

BBVA SEGUROS DE VIDA COLOMBIA S.A., EN ADELANTE DENOMINADA “LA COMPAÑÍA”, CUBRE A LOS MIEMBROS DEL GRUPO ASEGURADO CONTRA EL RIESGO DE MUERTE POR CUALQUIER CAUSA, INCLUYENDO EL SUICIDIO Y HOMICIDIO DESDE EL PRIMER DÍA, HASTA POR LA SUMA ASEGURADA CONTRATADA PARA ESTE AMPARO.

**EXCLUSIONES**

EL AMPARO BÁSICO NO CONTEMPLA EXCLUSIONES

**CONDICIONES GENERALES****CLÁUSULA PRIMERA – EL TOMADOR**

Es la persona jurídica a cuyo nombre se expide la presente póliza para asegurar un número determinado de personas.

**CLÁUSULA SEGUNDA – GRUPO ASEGURADO**

Es el constituido por un conjunto de personas naturales vinculadas bajo una misma personería jurídica en virtud de una situación legal reglamentaria, o que tienen con una tercera persona (TOMADOR) relaciones estables de la misma naturaleza, cuyo vínculo no tenga relación con el único propósito de contratar el seguro de vida.

**CLÁUSULA TERCERA – PAGO DE PRIMAS**

El pago de la primera prima o cuota es condición indispensable para la iniciación de la vigencia del seguro.

Para el pago de las demás primas anuales o fraccionadas, “LA COMPAÑÍA” concede sin recargo de intereses un plazo de gracia de un mes a partir de la fecha de cada vencimiento. Durante dicho plazo se considerará el seguro en vigor y por consiguiente si ocurriere algún siniestro, “LA COMPAÑÍA” tendrá la obligación de pagar el valor asegurado correspondiente, previa deducción de las primas o fracciones causadas pendientes de pago por parte del tomador, hasta completar la anualidad respectiva.

Si las primas posteriores a la primera no fueran pagadas antes de vencerse el plazo de gracia, se producirá la terminación del contrato y “LA COMPAÑÍA” quedará libre de toda responsabilidad por siniestros ocurridos después de la expiración de dicho plazo.

**CLÁUSULA CUARTA – FRACCIONAMIENTO DE PRIMAS**

Las primas están calculadas con forma de pago anual, pero pueden ser pagadas en fracciones semestrales, trimestrales o mensuales, mediante aplicación de recargos.

En grupo deudores las primas dependen de la periodicidad pactada para la amortización de la deuda, por lo tanto estas primas no están sujetas a recargo por pago fraccionado.

**CLÁUSULA QUINTA – REVOCACIÓN DEL CONTRATO**

Si el Tomador avisa por escrito a “LA COMPAÑÍA” para que esta póliza sea revocada, será responsable de pagar todas las primas causadas hasta la fecha de la revocación. El contrato quedará revocado en la fecha del recibo de tal comunicación por “LA COMPAÑÍA” o en la fecha especificada por el tomador, si esta es posterior a la fecha de recibido para tal terminación y el tomador será responsable de pagar a “LA COMPAÑÍA” todas las primas adeudadas en esa fecha.

“LA COMPAÑÍA” devolverá la parte proporcional de las primas pagadas y no devengadas desde la fecha de revocación. El valor de la prima devengada y de la devolución se calculará a prorrata.

**CLÁUSULA SEXTA – DECLARACIÓN INEXACTA O RETICENTE**

El tomador y los asegurados individualmente considerados, están obligados a declarar sinceramente los hechos o circunstancias que determinan el estado del riesgo, según el cuestionario que le sea propuesto por “LA COMPAÑÍA”.

La reticencia o la inexactitud sobre hechos o circunstancias que, conocidos por “LA COMPAÑÍA”, la hubieren retraído de celebrar el contrato o inducido a estipular condiciones más onerosas, producen la nulidad relativa del presente contrato. Si la declaración no se hace con sujeción a un cuestionario determinado, la reticencia o la inexactitud produce igual efecto si el tomador ha encubierto por culpa, hechos o circunstancias que impliquen agravación objetiva del estado del riesgo.

Si la inexactitud o la reticencia provienen de error inculparable del tomador, el contrato no será nulo, pero “LA COMPAÑÍA” sólo estará obligada en caso de siniestro a pagar un porcentaje de la prestación asegurada equivalente al que la tarifa o la prima estipulada en el contrato represente respecto de la tarifa o la prima adecuada al verdadero estado del riesgo.

Si la reticencia o la inexactitud provienen del asegurado, se aplicará lo contenido en el artículo 1058 del código de comercio.

## CLÁUSULA SÉPTIMA - IRREDUCTIBILIDAD

Transcurridos dos (2) años en vida del asegurado, desde la fecha en que se perfecciona el contrato, el valor del seguro no podrá ser reducido por causa de error en la declaración de asegurabilidad.

## CLÁUSULA OCTAVA – TERMINACIÓN DEL AMPARO BÁSICO

El seguro de cualquiera de las personas amparadas por la presente póliza y sus anexos, termina por las siguientes causas:

- a. Por falta de pago de prima.
- b. Cuando el tomador solicite por escrito la exclusión del seguro, excepto en el seguro de deudores.
- c. Un mes después de haber dejado de pertenecer al grupo asegurado.
- d. Al vencimiento de la póliza si ésta no se renueva.
- e. A la terminación o revocación del contrato por parte del tomador.
- f. En el aniversario de la póliza más próximo a la fecha en que el asegurado cumpla la edad definida en las condiciones generales y particulares de la póliza.
- g. Por la extinción total de la obligación en el caso de seguros de deudores.
- h. Al momento en que a un asegurado se le indemnice los porcentajes de la suma asegurada contemplados en el anexo de Incapacidad Total y Permanente, desmembración o inutilización, si han sido contratados por el tomador.
- i. En el momento de disolución del grupo asegurado.

Se entenderá disuelto, cuando el grupo quede integrado por un número inferior a 10 asegurados durante la vigencia de la póliza.

## CLÁUSULA NOVENA – RENOVACIÓN

La presente póliza es renovable a voluntad de las partes contratantes.

Si las partes, con anticipación no menor de un mes a la fecha de su vencimiento no manifestare lo contrario, el contrato se entenderá renovado automáticamente por un período igual al pactado, sin perjuicio de lo estipulado en la cláusula quinta de la presente póliza.

## CLÁUSULA DÉCIMA- CONVERTIBILIDAD

Los asegurados que se separen del grupo tendrán derecho a asegurarse sin nuevos requisitos médicos o de asegurabilidad, hasta por una suma igual a la que tengan bajo esta póliza, pero sin beneficios adicionales, en cualquiera de los planes de seguro individual de los que emite “LA COMPAÑÍA”, con excepción de los planes

temporales o crecientes, siempre y cuando lo solicite dentro de un mes contado a partir de su retiro del grupo asegurado. El seguro individual se emitirá de acuerdo con las condiciones del respectivo plan y conforme a la tarifa aplicable a la edad alcanzada por el asegurado y su ocupación en la fecha de solicitud. En caso de haberse aceptado bajo la póliza riesgos subnormales, se expedirán los certificados individuales con la clasificación impuesta bajo la póliza de grupo y la extra-prima que corresponda.

Si el asegurado fallece dentro del plazo para solicitar la póliza de vida individual, conforme a lo dispuesto en el párrafo anterior, sin que ella se hubiere expedido (medie solicitud o pago de prima) sus beneficiarios tendrán derecho a la prestación aseguradora bajo la póliza respectiva.

## CLÁUSULA DÉCIMO PRIMERA- INEXACTITUD DE LA DECLARACIÓN DE LA EDAD

Si respecto a la edad del asegurado se comprobare inexactitud en la declaración de asegurabilidad, se aplicarán las siguientes normas:

- a. Si la edad verdadera está fuera de los límites autorizados de la tarifa de “LA COMPAÑÍA”, el contrato quedará sujeto a la sanción prevista en el artículo 1058 del Código de Comercio.
- b. Si es mayor que la declarada, el seguro se reducirá en la proporción necesaria para que su valor guarde relación matemática con la prima anual percibida por “LA COMPAÑÍA”.
- c. Si es menor, el valor del seguro se aumentará en la misma proporción establecida en el literal b.

## CLÁUSULA DÉCIMO SEGUNDA- CERTIFICADO INDIVIDUAL DE SEGURO

“LA COMPAÑÍA” o el Tomador cuando sea autorizado, expedirá para cada asegurado un certificado individual con aplicación a esta póliza. En caso de cambio de beneficiarios o de valor asegurado, se expedirá un nuevo certificado que reemplazara al anterior.

## CLÁUSULA DÉCIMO TERCERA- DESIGNACIÓN DE BENEFICIARIOS

El beneficiario puede ser a título oneroso y debe nombrarse expresamente al suscribirse el seguro.

Cuando el beneficiario sea título gratuito, el asegurado lo podrá cambiar en cualquier momento, pero tal cambio sólo surtirá efecto a partir de la fecha de notificación escrita a “LA COMPAÑÍA”.

Cuando no se designen los beneficiarios o la designación se haga ineficaz o quede sin efecto por cualquier causa, tendrán la calidad de tales el cónyuge del asegurado en la mitad del seguro, y los herederos

legales de esté en la otra mitad. Igual solución se les dará si la designación del beneficiario ha sido a título gratuito y ocurre uno de los eventos siguientes: Si el asegurado y el beneficiario mueren simultáneamente o se ignora cuál de los dos ha muerto primero y si la designación ha sido a título oneroso y ocurre cualquiera de los dos últimos eventos mencionados, el seguro será provecho únicamente de los herederos del beneficiario.

## **CLÁUSULA DÉCIMO CUARTA – PÉRDIDA DEL DERECHO A LA INDEMNIZACIÓN**

El asegurado o el beneficiario según el caso, quedará privado de todo derecho procedente de la presente póliza, cuando la reclamación presentada fuere de cualquier manera fraudulenta, o si en apoyo de ella se hicieran otros medios o documentos engañosos o dolosos.

## **CLÁUSULA DÉCIMO QUINTA – AVISO DE SINIESTRO**

En caso de siniestro de cualquiera de los asegurados, el tomador o beneficiario deberá dar aviso a “LA COMPAÑÍA” dentro de los 60 días comunes siguientes a aquel en que haya conocido o debido conocer su ocurrencia.

## **CLÁUSULA DÉCIMO SEXTA– PAGO DE INDEMNIZACIONES**

“LA COMPAÑÍA” pagará el valor del seguro dentro del mes siguiente a la fecha en que el asegurado o el beneficiario acredite, aún extrajudicialmente, su derecho ante “LA COMPAÑÍA”. Vencido este plazo, “LA COMPAÑÍA” reconocerá y pagará al asegurado o beneficiario además del valor a indemnizar, lo estipulado en el artículo 1080 del código de comercio.

Para el pago de la indemnización, el tomador o beneficiarios, entregarán a “LA COMPAÑÍA” las pruebas legales necesarias y cualquier otro documento indispensable que “LA COMPAÑÍA” esté en derecho de exigir para acreditar la ocurrencia del siniestro.

El tomador o el beneficiario, a petición de “LA COMPAÑÍA”, deberá hacer todo lo que esté a su alcance para permitirle la investigación del siniestro. En caso de incumplimiento de esta obligación, “LA COMPAÑÍA” podrá deducir de la indemnización el valor de los perjuicios que le cause dicho incumplimiento.

“LA COMPAÑÍA” pagará por conducto del tomador a los beneficiarios, o directamente a estos la indemnización a que está obligada por la presente póliza y sus anexos, si los hubiere.

## **CLÁUSULA DÉCIMO SÉPTIMA– DERECHOS DE INSPECCIÓN**

“LA COMPAÑÍA” se reserva el derecho de inspeccionar los libros y documentos del tomador que se refieran al manejo de esta póliza.

## **CLÁUSULA DÉCIMO OCTAVA– ADHESIÓN**

Si durante la vigencia de este seguro se presentan modificaciones a las condiciones generales de la póliza, legalmente aprobados y que representen un beneficio a favor del asegurado, estas modificaciones se considerarán automáticamente incorporadas a la póliza, siempre que el cambio no implique un aumento a la prima originalmente pactada.

## **CLÁUSULA DÉCIMO NOVENA– NOTIFICACIONES**

Para cualquier notificación que deban hacerse las partes para la ejecución de las estipulaciones anteriores, deberá consignarse por escrito (cuando la ley así lo exija) y será prueba suficiente de la notificación, la constancia del envío del aviso por correo recomendado o certificado dirigido a la última dirección registrada por las partes.

## **CLÁUSULA VIGÉSIMA– PRESCRIPCIÓN**

La prescripción de las acciones derivadas de las parte de la presente póliza, se regirá de acuerdo con la ley.

## **CLÁUSULA VIGÉSIMO PRIMERA– DISPOSICIONES LEGALES**

Para los demás efectos contemplados en este contrato, la presente póliza se regirá por lo estipulado en el Código de Comercio y demás normas concordantes y complementarias.

## **CLÁUSULA VIGÉSIMO SEGUNDA– OBLIGACIONES DEL TOMADOR / ASEGURADO**

Con fundamento en normas legales el tomador o asegurado de la póliza mantendrá vigente la información que exige la Compañía como requisito para la vinculación de clientes según los formularios propuestos y, para efecto, la actualizará al momento de renovación o por lo menos anualmente. Cuando se trate de un beneficiario diferente al asegurado que reciba la indemnización del seguro, deberá suministrar la información como requisito previo para el respectivo pago.

## **CLÁUSULA VIGÉSIMO TERCERA– DOMICILIO**

Sin perjuicio de las disposiciones procesales para los efectos relacionados con el presente contrato, se fija como domicilio de las partes la ciudad de Bogotá, D.C. en la República de Colombia.

**ANEXO DE INCAPACIDAD TOTAL Y PERMANENTE**

Por convenio entre LA COMPAÑÍA y el tomador, el presente anexo hace parte de la póliza de vida grupo arriba indicada y queda sujeto a sus estipulaciones y excepciones, lo mismo que a las siguientes condiciones:

**1. AMPAROS****1.1 INCAPACIDAD TOTAL Y PERMANENTE**

SI DURANTE LA VIGENCIA DE LA PÓLIZA A LA CUAL ACCEDE Y ANTES DE CUMPLIR EL ASEGURADO LA EDAD DEFINIDA EN LAS CONDICIONES GENERALES Y PARTICULARES DE LA PÓLIZA, SI COMO ASEGURADO SUFRE UNA INCAPACIDAD QUE IMPIDA DE EN FORMA TOTAL Y PERMANENTE REALIZAR CUALQUIER TIPO DE ACTIVIDAD U OCUPACIÓN SIEMPRE QUE NO HAYA SIDO PROVOCADA POR EL ASEGURADO LA COMPAÑÍA PAGARÁ EL 100% DEL VALOR ASEGURADO.

SÓLO SE CONSIDERARÁ COMO INCAPACIDAD TOTAL Y PERMANENTE PARA EFECTOS DE ESTE SEGURO, CON INDEPENDENCIA DE SI PERTENECE O NO A UN RÉGIMEN ESPECIAL DE CALIFICACIÓN DE INVALIDEZ, CUANDO EXISTA UNA CALIFICACIÓN DE PÉRDIDA DE CAPACIDAD LABORAL, EN FIRME, REALIZADA POR LA EPS, LA ARL O LA AFP A LA CUAL SE ENCUENTRE AFILIADO O POR LA JUNTA REGIONAL O NACIONAL DE CALIFICACIÓN DE INVALIDEZ, SIEMPRE QUE LA MISMA ARROJE UNA PÉRDIDA DE CAPACIDAD LABORAL IGUAL O SUPERIOR AL 50%.

LA FECHA DEL SINIESTRO SERÁ LA FECHA DE EMISIÓN DE LA CORRESPONDIENTE CALIFICACIÓN.

**2. CONVERTIBILIDAD**

El derecho de conversión previsto en la póliza no es aplicable a este anexo.



**ANEXO PARA PÓLIZA DE DEUDORES**

Por convenio entre “LA COMPAÑÍA” y el tomador, el presente anexo hace parte de la Póliza de Vida grupo arriba indicada y queda sujeto a sus estipulaciones y excepciones, lo mismo que a las siguientes condiciones:

**AMPARO**

AMPARA CONTRA EL RIESGO DE MUERTE A LOS DEUDORES DEL TOMADOR DE LA PRESENTE PÓLIZA

**CAUSALES DE TERMINACIÓN**

- A. Por extinción total de la obligación
- B. Por muerte o incapacidad total y permanente (si se ha contratado este amparo) del deudor.

**CONDICIONES PARTICULARES**

1. La edad mínima de ingreso a la póliza es de 18 años.
2. Para los efectos del presente anexo, la iniciación del seguro para cada uno de los asegurados individualmente considerados amparados por la presente póliza, queda condicionada a la entrega real del dinero, por lo tanto la cobertura individual se inicia en la fecha del desembolso del mismo.
3. Se considera como tomador al acreedor, quien tendrá carácter de beneficiario a título oneroso hasta por el saldo insoluto de la deuda. Entendiéndose por saldo insoluto el capital no pagado, más los intereses corrientes calculados hasta la fecha del fallecimiento del deudor.  
En el evento de existir mora en las obligaciones se comprenderán, además, los intereses moratorios y

las primas del seguro de vida grupo deudores no pagadas por el deudor.

4. Cuando el valor de la deuda a la cual se vincula el seguro, se expresa en Unidades de Valor Real UVR, adeudadas será calculada con base en la cantidad de Unidades de Valor Real UVR adeudadas en la fecha del fallecimiento, liquidada a la cotización del día en que se efectúe el pago del siniestro o en la fecha en la cual “LA COMPAÑÍA” informe por escrito al tomador su aceptación de la declaratoria de Incapacidad Total y Permanente del deudor según el caso y si ha contratado este amparo.
5. La vigencia de la póliza depende de la periodicidad pactada para la amortización de la deuda, motivo por el cual no supone recargo en la prima correspondiente.

**CLÁUSULA PARTICULAR PARA TODOS LOS AMPAROS – EDADES DE INGRESO Y PERMANENCIA**

Aplica para el amparo básico:

- Edad mínima de ingreso: 18 años
- Edad máxima de ingreso: 74 años más 364 días.
- Permanencia: Hasta el fin del crédito.

Aplica para el anexo de incapacidad total y permanente:

- Edad mínima de ingreso: 18 años
- Edad máxima de ingreso: 69 años más 364 días.
- Permanencia: 71 años más 364 días.

**BBVA**

Seguros

SOLICITUD/CERTIFICADO INDIVIDUAL SEGURO



M026300110236201349622993715

SOLICITUD / CERTIFICADO INDIVIDUAL  
DA GRUPO DEUDORES CONSUMO Y COMERCIAL

Amparos Vida, Incapacidad Total y Permanente

Fecha contabilización del crédito <b>2021 06 29</b>	Oficina <b>Cameca Once</b>	Ciudad <b>Bogotá</b>
Tomador/Beneficiario: <b>BBVA COLOMBIA S.A.</b>	C.C. o NIT: <b>860.003.020-1</b>	Vigencia desde <b>2021 06 29</b> Vigencia hasta

**Datos del Asegurado**

Nombres y Apellidos <b>Jorge Enrique Morales</b>		Identificación <b>14242542</b>	Edad
Dirección <b>cs 69a 54-10 sur</b>		Teléfono <b>3123799445</b>	Ciudad <b>Bogotá</b>
Fecha de nacimiento <b>1962 09 23</b>	Genero <b>M</b>	Ocupación/Profesión <b>Pensionado</b>	

**Beneficiarios del Seguro (Aplica únicamente para créditos de vehículo)**

Nombres Completos e Identificación	Parentesco	% Participación
<b>Los de la ley</b>		

**Información Adicional**

Nombre de la E.P.S. a la que se encuentra afiliado:

¿Tiene medicina prepagada o plan complementario? Si ☐ No ☒ ¿Cuál?

Todas las preguntas deben ser contestadas a mano por el asegurado en forma clara sin usar rayas ni comillas

**Declaración de Asegurabilidad (Datos Sensibles)**

Estatura <b>1.70 cms</b>	Peso <b>70 Kg</b>	Si	No
¿Ha padecido o esta en tratamiento de alguna enfermedad relacionada con: infarto al miocardio, enfermedad coronaria, trombosis o accidente cerebro vascular, epoc, asma, diabetes, hipertensión, disfonía, discopatía?			<b>X</b>
¿Presenta o ha presentado cáncer o tumores de cualquier clase?			<b>X</b>
¿Ha sido sometido a alguna intervención quirúrgica?			<b>X</b>
¿Sufrir alguna incapacidad física o mental?			<b>X</b>
¿Sufrir o ha sufrido cualquier problema de salud no contemplado anteriormente?			<b>X</b>

Si contestó afirmativamente cualquiera de las anteriores preguntas, detalle la enfermedad y fechas de ocurrencia:


\* Soy consciente y he sido informado que cualquier inconsistencia en la información suministrada anteriormente traerá como consecuencia la nulidad del contrato de seguros y acarreará la posible pérdida del derecho a cualquier indemnización.

**No firme esta solicitud sin leer este texto**

Declaro que he leído, entendido y acepto la información contenida en la presente solicitud de seguro la cual es veraz y verificable. Autorizo a actualizar la información personal, comercial y financiera, por lo menos una vez al año o cada vez que así lo solicite BBVA Seguros de Vida Colombia S.A., entregando los soportes y documentos correspondientes.

Se informa que es facultativo que responda preguntas sobre datos sensibles (salud, sexo, religión, entre otros) o sobre menores de edad. Sus derechos son los previstos en la Constitución y las leyes 1266 de 2008 y 1581 de 2012.

Declaro que mis recursos, no provienen de actividad ilícita alguna contemplada en la legislación Penal Colombiana Vigente; cualquier inconsistencia en la información consignada en esta solicitud, exime a la compañía de toda responsabilidad. Expresamente declaro que todas las respuestas aquí son exactas, completas y verídicas y acepto que cualquier omisión, inexactitud o reticencia de las mismas, sean tratadas de acuerdo con el artículo 1058 del código de comercio.

Artículo 1068 del Código de Comercio. Terminación automática del Seguro. "La mora en el pago de la prima o de los certificados o anexos que se expidan con fundamento en ella, producirá la terminación automática del contrato y dará derecho al asegurador para exigir el pago de la prima devengada y de los gastos causados por ocasión de la expedición del contrato".

En desarrollo al artículo 34 ley 23 de 1991, autorizo a cualquier médico, hospital, clínica, compañía de seguros u otra institución para suministrar a los beneficiarios designados, a mi cónyuge, a mis familiares o a BBVA Seguros de Vida Colombia S.A. Toda información que posea sobre mi salud y/o epícrisis o historias clínicas con posterioridad a la ocurrencia de alguno de los riesgos amparados. La presente solicitud formará parte del contrato de seguro que aquí se solicita, si este llegare a celebrarse.

Firma del Solicitante

El clausulado con las condiciones generales de su póliza están a su disposición, a través de las páginas: [www.bbvasseguros.com.co](http://www.bbvasseguros.com.co) y [www.bbva.com.co](http://www.bbva.com.co)

Certifico que recibí la información relativa al producto de forma clara y completa, que diligencé personal y libremente la información contenida en ésta solicitud o sus anexos, incluyendo mi estado real de salud. Manifiesto que fui informado sobre las posibles consecuencias (pérdida del derecho a la indemnización) en caso de encontrarse inconsistencias en dicha información. Suscribo el presente documento como constancia de aceptación del presente seguro.

Para constancia se firma en **Bogotá** a los **29** días del mes de **06** de **2021**

Firma del Solicitante

Firma Autorizada

BBVA Seguros de Vida Colombia S.A. NIT 800 240 882 - 0

Dirección para notificaciones: BBVA Seguros de Vida Colombia S.A. Carrera 7 No 71 - 52 Torre A Piso 12 Teléfono 219 11 00

Línea de Atención y Servicio al Cliente: Línea Nacional 018000934020 y en Bogotá 307 80 80

Defensor del Consumidor Financiero Carrera 9 No 72-21 Piso 6 en Bogotá D.C.: Teléfono 3438385, e-mail: [defensoria@bbvacolombia.com.co](mailto:defensoria@bbvacolombia.com.co)

Somos Grandes Contribuyentes Res 076 de 2016 - Retenedores de IVA e ICA. No practicar retenciones en la fuente según el artículo 21 del Decreto Reglamentario 2126 de 1983.

**Datos del Seguro (Campos a diligenciar por el Banco)**

Tasa %	Extra Prima %	Anexo ITP Si <input type="checkbox"/> No <input type="checkbox"/>	Valor Asegurado	Número de Obligación
Prima Mensual \$	Periodicidad	Vr. Prima Total \$		

SR(A)  
JORGE BUITRAGO MAHECHA .  
CR 69 A # 57-10 SUR - .  
BOGOTA DISTRITO CAPITAL



0 67979

BBVA

Creando Oportunidades

## Extracto de Libranza

### Número crédito cliente

Entidad	Oficina	DC	No. Crédito
0013	0158	68	9622993715

### Oficina

CARRERA ONCE

Sin importar la hora y el lugar, realiza tu pago en BBVA móvil/net. Si tienes la cuenta en otro banco, paga por BBVA net /PSE. Es fácil, es seguro.

Monto inicial	118,000,000.00
Cuota	020 DE 120
Fecha de desembolso	2021-06-29
Número de cuotas en mora	000
Saldo en mora	0.00
Tasa de interés corriente	10.39 %E.A.
Tasa de interés de mora	20.79 %E.A.
Abono por aplicar a cuotas no causadas	5,793.07

Fecha límite de pago	2023-03-09
Periodo liquidado	2023-02-09 A 2023-03-09
Fecha de corte	2023-02-19

### Valores asegurados

Vida	106,782,883.60
Incendio y terremoto	0.00
Vehículo	0.00

Concepto	Aplicación del pago anterior	Valor cuota
Saldo anterior	107,491,423.00	
Valor del pago	3,362,542.17	
• Capital	1,335,945.00	676,278.82
• Intereses corrientes	1,779,618.76	881,503.43
• Intereses mora	24,560.41	0.00
• Seguro de vida	222,418.00	111,209.00
• Seguro de incendio y terremoto	0.00	0.00
• Seguro vehículo	0.00	0.00
Saldo a la fecha de corte	106,155,478.00	
Valor a pagar		1,668,991.25
Saldo después de este pago		105,479,199.18

- En cumplimiento de lo dispuesto en la Ley Habeas Data, 1266 de 2008, nos permitimos comunicarte que los datos contenidos en los extractos, que incluyen el monto de la obligación, sus cuotas y fecha de exigibilidad, podrán ser reportados a las Centrales de Información Financiera. Si aparecen cuotas vencidas, pasados veinte (20) días contados a partir del envío de estos datos en los extractos, se generará el reporte negativo sobre incumplimiento ante las Centrales de Información Financiera por el término Legal.
- Tenemos en cuenta tus pagos desde el momento en que los efectúas, pero si los realizas después de la fecha de corte, se reflejan en el próximo estado de cuenta. Puedes consultar el valor de la próxima cuota a pagar, en nuestras oficinas o en la Línea BBVA.
- Si realizas tu pago con cheque, debes girarlo a nombre de BBVA Colombia, NIT 860.003.020-1, colocando al respaldo el número de tu obligación y tus datos personales.
- Puedes consultar los extractos generados, utilizando BBVA móvil, BBVA net, BBVA net cash; por tanto, si no los recibes en email o físico, no estás eximido de efectuar el pago en la fecha prevista.
- Para informarte sobre tus créditos, vencimientos, ofertas de nuevos productos y servicios, es importante que mantengas actualizada en BBVA tu dirección electrónica y física, los números telefónicos de contacto, así como la documentación que BBVA requiera.
- Tus pagos oportunos, se constituyen en excelentes referencias crediticias, financieras y/o comerciales, y te evitan costos adicionales por honorarios de cobranza e intereses de mora, que se descontarán de los pagos que efectúes, según el siguiente orden: gastos (incluye los ocasionados por la cobranza prejudicial, extrajudicial y/o judicial), intereses de mora, intereses corrientes y capitales. Los intereses de mora, serán liquidados a la tasa que se encuentre vigente en cada uno de los periodos en que se presente mora.
- Para mayor información sobre la política de cobranza de BBVA, puedes ingresar a [www.bbva.com.co](http://www.bbva.com.co), en la sección Información de Interés.
- Contamos con Defensoría del Consumidor Financiero, cuyo Defensor Principal es el Doctor Guillermo Enrique Dajud Fernández, ubicado en la Carrera 9 No. 72 – 21 piso 6 en Bogotá D.C., teléfono: 3438385 y email: [defensoria.bbva@bbva.com.co](mailto:defensoria.bbva@bbva.com.co). El horario de atención telefónica: lunes a viernes de 8:30 a.m. a 5:30 p.m., jornada continua.
- Para mayor información sobre el Servicio al Consumidor Financiero de BBVA, atención preferencial al cliente y otras instancias de atención, puedes ingresar a [www.bbva.com.co](http://www.bbva.com.co), en la sección Información Corporativa.
- No olvides tener en cuenta las recomendaciones de seguridad para los diferentes canales de atención de BBVA, puedes consultarlas en [www.bbva.com.co](http://www.bbva.com.co), en la sección Seguridad.
- Puedes resolver inquietudes adicionales en las Oficinas BBVA o ingresar a [www.bbva.com.co](http://www.bbva.com.co) o en la Línea BBVA: Bogotá: (1) 4010000, Barranquilla: (5) 3503500, Medellín: (4) 4938300, Cali: (2) 8892020, Bucaramanga: (7) 6304000 o desde el resto del país al 018000912227.
- Comunica cualquier inconformidad con la información incluida en este extracto, a nuestros Revisores Fiscales Ernst & Young, email: [revisorafiscalgrupoBBVA@co.ey.com](mailto:revisorafiscalgrupoBBVA@co.ey.com)

Recuerda que el estado de tus obligaciones es reportado a las centrales de Información de Riesgos.

Ten en cuenta que, si el saldo de tu crédito es inferior a 880 SMMMLV, puedes efectuar pagos anticipados y decidir si abonarlos a capital con disminución de plazo o a capital con disminución del valor de la cuota.

SR(A)  
JORGE BUITRAGO MAHECHA .  
CR 69 A # 57-10 SUR - .  
BOGOTA DISTRITO CAPITAL



0 67482

BBVA

Creando Oportunidades

## Extracto de Libranza

### Número crédito cliente

Entidad	Oficina	DC	No. Crédito
0013	0158	68	9622993715

### Oficina

CARRERA ONCE

Sin importar la hora y el lugar, realiza tu pago en BBVA móvil/net. Si tienes la cuenta en otro banco, paga por BBVA net /PSE. Es fácil, es seguro.

Monto inicial	118,000,000.00
Cuota	021 DE 120
Fecha de desembolso	2021-06-29
Número de cuotas en mora	000
Saldo en mora	0.00
Tasa de interés corriente	10.39 %E.A.
Tasa de interés de mora	20.79 %E.A.
Abono por aplicar a cuotas no causadas	11,585.64

Fecha límite de pago	2023-04-09
Periodo liquidado	2023-03-09 A 2023-04-09
Fecha de corte	2023-03-19

Valores asegurados	
Vida	106,130,637.23
Incendio y terremoto	0.00
Vehículo	0.00

Concepto	Aplicación del pago anterior	Valor cuota
Saldo anterior	106,155,478.00	
Valor del pago	1,668,991.43	
• Capital	676,279.00	681,877.28
• Intereses corrientes	881,503.43	875,904.97
• Intereses mora	0.00	0.00
• Seguro de vida	111,209.00	111,209.00
• Seguro de incendio y terremoto	0.00	0.00
• Seguro vehículo	0.00	0.00
Saldo a la fecha de corte	105,479,199.00	
Valor a pagar		1,668,991.25
Saldo después de este pago		104,797,321.72

- En cumplimiento de lo dispuesto en la Ley Habeas Data, 1266 de 2008, nos permitimos comunicarte que los datos contenidos en los extractos, que incluyen el monto de la obligación, sus cuotas y fecha de exigibilidad, podrán ser reportados a las Centrales de Información Financiera. Si aparecen cuotas vencidas, pasados veinte (20) días contados a partir del envío de estos datos en los extractos, se generará el reporte negativo sobre incumplimiento ante las Centrales de Información Financiera por el término Legal.
- Tenemos en cuenta tus pagos desde el momento en que los efectúas, pero si los realizas después de la fecha de corte, se reflejan en el próximo estado de cuenta. Puedes consultar el valor de la próxima cuota a pagar, en nuestras oficinas o en la Línea BBVA.
- Si realizas tu pago con cheque, debes girarlo a nombre de BBVA Colombia, NIT 860.003.020-1, colocando al respaldo el número de tu obligación y tus datos personales.
- Puedes consultar los extractos generados, utilizando BBVA móvil, BBVA net, BBVA net cash; por tanto, si no los recibes en email o físico, no estás eximido de efectuar el pago en la fecha prevista.
- Para informarte sobre tus créditos, vencimientos, ofertas de nuevos productos y servicios, es importante que mantengas actualizada en BBVA tu dirección electrónica y física, los números telefónicos de contacto, así como la documentación que BBVA requiera.
- Tus pagos oportunos, se constituyen en excelentes referencias crediticias, financieras y/o comerciales, y te evitan costos adicionales por honorarios de cobranza e intereses de mora, que se descontarán de los pagos que efectúes, según el siguiente orden: gastos (incluye los ocasionados por la cobranza prejudicial, extrajudicial y/o judicial), intereses de mora, intereses corrientes y capitales. Los intereses de mora, serán liquidados a la tasa que se encuentre vigente en cada uno de los periodos en que se presente mora.
- Para mayor información sobre la política de cobranza de BBVA, puedes ingresar a [www.bbva.com.co](http://www.bbva.com.co), en la sección Información de Interés.
- Contamos con Defensoría del Consumidor Financiero, cuyo Defensor Principal es el Doctor Guillermo Enrique Dajud Fernández, ubicado en la Carrera 9 No. 72 – 21 piso 6 en Bogotá D.C., teléfono: 3438385 y email: [defensoria.bbva@bbva.com.co](mailto:defensoria.bbva@bbva.com.co). El horario de atención telefónica: lunes a viernes de 8:30 a.m. a 5:30 p.m., jornada continua.
- Para mayor información sobre el Servicio al Consumidor Financiero de BBVA, atención preferencial al cliente y otras instancias de atención, puedes ingresar a [www.bbva.com.co](http://www.bbva.com.co), en la sección Información Corporativa.
- No olvides tener en cuenta las recomendaciones de seguridad para los diferentes canales de atención de BBVA, puedes consultarlas en [www.bbva.com.co](http://www.bbva.com.co), en la sección Seguridad.
- Puedes resolver inquietudes adicionales en las Oficinas BBVA o ingresar a [www.bbva.com.co](http://www.bbva.com.co) o en la Línea BBVA: Bogotá: (1) 4010000, Barranquilla: (5) 3503500, Medellín: (4) 4938300, Cali: (2) 8892020, Bucaramanga: (7) 6304000 o desde el resto del país al 018000912227.
- Comunica cualquier inconformidad con la información incluida en este extracto, a nuestros Revisores Fiscales Ernst & Young, email: [revisorafiscalgrupoBBVA@co.ey.com](mailto:revisorafiscalgrupoBBVA@co.ey.com)

Recuerda que el estado de tus obligaciones es reportado a las centrales de Información de Riesgos.

Ten en cuenta que, si el saldo de tu crédito es inferior a 880 SMMMLV, puedes efectuar pagos anticipados y decidir si abonarlos a capital con disminución de plazo o a capital con disminución del valor de la cuota.

SR(A)  
JORGE BUITRAGO MAHECHA .  
CR 69 A # 57-10 SUR - .  
BOGOTA DISTRITO CAPITAL



0 3866

BBVA

Creando Oportunidades

## Extracto de Libranza

### Número crédito cliente

### Oficina

Entidad	Oficina	DC	No. Crédito
0013	0158	68	9622993715

CARRERA ONCE

Sin importar la hora y el lugar, realiza tu pago en BBVA móvil/net. Si tienes la cuenta en otro banco, paga por BBVA net /PSE. Es fácil, es seguro.

Monto inicial	118,000,000.00
Cuota	022 DE 120
Fecha de desembolso	2021-06-29
Número de cuotas en mora	000
Saldo en mora	0.00
Tasa de interés corriente	10.39 %E.A.
Tasa de interés de mora	20.79 %E.A.
Abono por aplicar a cuotas no causadas	0.00

Fecha límite de pago	2023-05-09
Periodo liquidado	2023-04-09 A 2023-05-09
Fecha de corte	2023-04-19

### Valores asegurados

Vida	105,385,644.83
Incendio y terremoto	0.00
Vehículo	0.00

Concepto	Aplicación del pago anterior	Valor cuota
Saldo anterior	105,479,199.00	
Valor del pago	1,668,990.97	
• Capital	681,877.00	687,522.09
• Intereses corrientes	875,904.97	870,260.16
• Intereses mora	0.00	0.00
• Seguro de vida	111,209.00	111,209.00
• Seguro de incendio y terremoto	0.00	0.00
• Seguro vehículo	0.00	0.00
Saldo a la fecha de corte	104,797,322.00	
Valor a pagar		1,668,991.25
Saldo después de este pago		104,109,799.91

- En cumplimiento de lo dispuesto en la Ley Habeas Data, 1266 de 2008, nos permitimos comunicarte que los datos contenidos en los extractos, que incluyen el monto de la obligación, sus cuotas y fecha de exigibilidad, podrán ser reportados a las Centrales de Información Financiera. Si aparecen cuotas vencidas, pasados veinte (20) días contados a partir del envío de estos datos en los extractos, se generará el reporte negativo sobre incumplimiento ante las Centrales de Información Financiera por el término Legal.
- Tenemos en cuenta tus pagos desde el momento en que los efectúas, pero si los realizas después de la fecha de corte, se reflejan en el próximo estado de cuenta. Puedes consultar el valor de la próxima cuota a pagar, en nuestras oficinas o en la Línea BBVA.
- Si realizas tu pago con cheque, debes girarlo a nombre de BBVA Colombia, NIT 860.003.020-1, colocando al respaldo el número de tu obligación y tus datos personales.
- Puedes consultar los extractos generados, utilizando BBVA móvil, BBVA net, BBVA net cash; por tanto, si no los recibes en email o físico, no estás eximido de efectuar el pago en la fecha prevista.
- Para informarte sobre tus créditos, vencimientos, ofertas de nuevos productos y servicios, es importante que mantengas actualizada en BBVA tu dirección electrónica y física, los números telefónicos de contacto, así como la documentación que BBVA requiera.
- Tus pagos oportunos, se constituyen en excelentes referencias crediticias, financieras y/o comerciales, y te evitan costos adicionales por honorarios de cobranza e intereses de mora, que se descontarán de los pagos que efectúes, según el siguiente orden: gastos (incluye los ocasionados por la cobranza prejudicial, extrajudicial y/o judicial), intereses de mora, intereses corrientes y capitales. Los intereses de mora, serán liquidados a la tasa que se encuentre vigente en cada uno de los periodos en que se presente mora.
- Para mayor información sobre la política de cobranza de BBVA, puedes ingresar a [www.bbva.com.co](http://www.bbva.com.co), en la sección Información de Interés.
- Contamos con Defensoría del Consumidor Financiero, cuyo Defensor Principal es el Doctor Guillermo Enrique Dajud Fernández, ubicado en la Carrera 9 No. 72 – 21 piso 6 en Bogotá D.C., teléfono: 3438385 y email: [defensoria.bbvacolombia@bbva.com.co](mailto:defensoria.bbvacolombia@bbva.com.co). El horario de atención telefónica: lunes a viernes de 8:30 a.m. a 5:30 p.m., jornada continua.
- Para mayor información sobre el Servicio al Consumidor Financiero de BBVA, atención preferencial al cliente y otras instancias de atención, puedes ingresar a [www.bbva.com.co](http://www.bbva.com.co), en la sección Información Corporativa.
- No olvides tener en cuenta las recomendaciones de seguridad para los diferentes canales de atención de BBVA, puedes consultarlas en [www.bbva.com.co](http://www.bbva.com.co), en la sección Seguridad.
- Puedes resolver inquietudes adicionales en las Oficinas BBVA o ingresar a [www.bbva.com.co](http://www.bbva.com.co) o en la Línea BBVA: Bogotá: (1) 4010000, Barranquilla: (5) 3503500, Medellín: (4) 4938300, Cali: (2) 8892020, Bucaramanga: (7) 6304000 o desde el resto del país al 018000912227.
- Comunica cualquier inconformidad con la información incluida en este extracto, a nuestros Revisores Fiscales Ernst & Young, email: [revisorafiscalgrupoBBVA@co.ey.com](mailto:revisorafiscalgrupoBBVA@co.ey.com)

Recuerda que el estado de tus obligaciones es reportado a las centrales de Información de Riesgos.

Ten en cuenta que, si el saldo de tu crédito es inferior a 880 SMMMLV, puedes efectuar pagos anticipados y decidir si abonarlos a capital con disminución de plazo o a capital con disminución del valor de la cuota.



SR(A)  
JORGE BUITRAGO MAHECHA .  
CR 69 A # 57-10 SUR - .  
BOGOTA DISTRITO CAPITAL



0 3818

BBVA

Creando Oportunidades

## Extracto de Libranza

### Número crédito cliente

### Oficina

Entidad	Oficina	DC	No. Crédito
0013	0158	68	9622993715

CARRERA ONCE

Sin importar la hora y el lugar, realiza tu pago en BBVA móvil/net. Si tienes la cuenta en otro banco, paga por BBVA net /PSE. Es fácil, es seguro.

Monto inicial	118,000,000.00
Cuota	023 DE 120
Fecha de desembolso	2021-06-29
Número de cuotas en mora	000
Saldo en mora	0.00
Tasa de interés corriente	10.39 %E.A.
Tasa de interés de mora	20.79 %E.A.
Abono por aplicar a cuotas no causadas	0.00

Fecha límite de pago	2023-06-09
Periodo liquidado	2023-05-09 A 2023-06-09
Fecha de corte	2023-05-19

### Valores asegurados

Vida	104,693,204.65
Incendio y terremoto	0.00
Vehículo	0.00

Concepto	Aplicación del pago anterior	Valor cuota
Saldo anterior	104,797,322.00	
Valor del pago	1,668,991.16	
• Capital	687,522.00	693,213.62
• Intereses corrientes	870,260.16	864,568.63
• Intereses mora	0.00	0.00
• Seguro de vida	111,209.00	111,209.00
• Seguro de incendio y terremoto	0.00	0.00
• Seguro vehículo	0.00	0.00
Saldo a la fecha de corte	104,109,800.00	
Valor a pagar		1,668,991.25
Saldo después de este pago		103,416,586.38

- En cumplimiento de lo dispuesto en la Ley Habeas Data, 1266 de 2008, nos permitimos comunicarte que los datos contenidos en los extractos, que incluyen el monto de la obligación, sus cuotas y fecha de exigibilidad, podrán ser reportados a las Centrales de Información Financiera. Si aparecen cuotas vencidas, pasados veinte (20) días contados a partir del envío de estos datos en los extractos, se generará el reporte negativo sobre incumplimiento ante las Centrales de Información Financiera por el término Legal.
- Tenemos en cuenta tus pagos desde el momento en que los efectúas, pero si los realizas después de la fecha de corte, se reflejan en el próximo estado de cuenta. Puedes consultar el valor de la próxima cuota a pagar, en nuestras oficinas o en la Línea BBVA.
- Si realizas tu pago con cheque, debes girarlo a nombre de BBVA Colombia, NIT 860.003.020-1, colocando al respaldo el número de tu obligación y tus datos personales.
- Puedes consultar los extractos generados, utilizando BBVA móvil, BBVA net, BBVA net cash; por tanto, si no los recibes en email o físico, no estás eximido de efectuar el pago en la fecha prevista.
- Para informarte sobre tus créditos, vencimientos, ofertas de nuevos productos y servicios, es importante que mantengas actualizada en BBVA tu dirección electrónica y física, los números telefónicos de contacto, así como la documentación que BBVA requiera.
- Tus pagos oportunos, se constituyen en excelentes referencias crediticias, financieras y/o comerciales, y te evitan costos adicionales por honorarios de cobranza e intereses de mora, que se descontarán de los pagos que efectúes, según el siguiente orden: gastos (incluye los ocasionados por la cobranza prejudicial, extrajudicial y/o judicial), intereses de mora, intereses corrientes y capitales. Los intereses de mora, serán liquidados a la tasa que se encuentre vigente en cada uno de los periodos en que se presente mora.
- Para mayor información sobre la política de cobranza de BBVA, puedes ingresar a [www.bbva.com.co](http://www.bbva.com.co), en la sección Información de Interés.
- Contamos con Defensoría del Consumidor Financiero, cuyo Defensor Principal es el Doctor Guillermo Enrique Dajud Fernández, ubicado en la Carrera 9 No. 72 – 21 piso 6 en Bogotá D.C., teléfono: 3438385 y email: [defensoria.bbva@bbva.com.co](mailto:defensoria.bbva@bbva.com.co). El horario de atención telefónica: lunes a viernes de 8:30 a.m. a 5:30 p.m., jornada continua.
- Para mayor información sobre el Servicio al Consumidor Financiero de BBVA, atención preferencial al cliente y otras instancias de atención, puedes ingresar a [www.bbva.com.co](http://www.bbva.com.co), en la sección Información Corporativa.
- No olvides tener en cuenta las recomendaciones de seguridad para los diferentes canales de atención de BBVA, puedes consultarlas en [www.bbva.com.co](http://www.bbva.com.co), en la sección Seguridad.
- Puedes resolver inquietudes adicionales en las Oficinas BBVA o ingresar a [www.bbva.com.co](http://www.bbva.com.co) o en la Línea BBVA: Bogotá: (1) 4010000, Barranquilla: (5) 3503500, Medellín: (4) 4938300, Cali: (2) 8892020, Bucaramanga: (7) 6304000 o desde el resto del país al 018000912227.
- Comunica cualquier inconformidad con la información incluida en este extracto, a nuestros Revisores Fiscales Ernst & Young, email: [revisorafiscalgrupoBBVA@co.ey.com](mailto:revisorafiscalgrupoBBVA@co.ey.com)

Recuerda que el estado de tus obligaciones es reportado a las centrales de Información de Riesgos.

Ten en cuenta que, si el saldo de tu crédito es inferior a 880 SMMMLV, puedes efectuar pagos anticipados y decidir si abonarlos a capital con disminución de plazo o a capital con disminución del valor de la cuota.

SR(A)  
JORGE BUITRAGO MAHECHA .  
CR 69 A # 57-10 SUR - .  
BOGOTA DISTRITO CAPITAL



0 64011

BBVA

Creando Oportunidades

## Extracto de Libranza

### Número crédito cliente

### Oficina

Entidad	Oficina	DC	No. Crédito
0013	0158	68	9622993715

CARRERA ONCE

Sin importar la hora y el lugar, realiza tu pago en BBVA móvil/net. Si tienes la cuenta en otro banco, paga por BBVA net /PSE. Es fácil, es seguro.

Monto inicial	118,000,000.00
Cuota	024 DE 120
Fecha de desembolso	2021-06-29
Número de cuotas en mora	000
Saldo en mora	0.00
Tasa de interés corriente	10.39 %E.A.
Tasa de interés de mora	20.79 %E.A.
Abono por aplicar a cuotas no causadas	0.00

Fecha límite de pago	2023-07-09
Periodo liquidado	2023-06-09 A 2023-07-09
Fecha de corte	2023-06-19

### Valores asegurados

Vida	104,023,595.00
Incendio y terremoto	0.00
Vehículo	0.00

Concepto	Aplicación del pago anterior	Valor cuota
Saldo anterior	104,109,800.00	
Valor del pago	1,668,990.63	
• Capital	693,213.00	698,952.27
• Intereses corrientes	864,568.63	858,829.98
• Intereses mora	0.00	0.00
• Seguro de vida	111,209.00	111,209.00
• Seguro de incendio y terremoto	0.00	0.00
• Seguro vehículo	0.00	0.00
Saldo a la fecha de corte	103,416,587.00	
Valor a pagar		1,668,991.25
Saldo después de este pago		102,717,634.73

- En cumplimiento de lo dispuesto en la Ley Habeas Data, 1266 de 2008, nos permitimos comunicarte que los datos contenidos en los extractos, que incluyen el monto de la obligación, sus cuotas y fecha de exigibilidad, podrán ser reportados a las Centrales de Información Financiera. Si aparecen cuotas vencidas, pasados veinte (20) días contados a partir del envío de estos datos en los extractos, se generará el reporte negativo sobre incumplimiento ante las Centrales de Información Financiera por el término Legal.
- Tenemos en cuenta tus pagos desde el momento en que los efectúas, pero si los realizas después de la fecha de corte, se reflejan en el próximo estado de cuenta. Puedes consultar el valor de la próxima cuota a pagar, en nuestras oficinas o en la Línea BBVA.
- Si realizas tu pago con cheque, debes girarlo a nombre de BBVA Colombia, NIT 860.003.020-1, colocando al respaldo el número de tu obligación y tus datos personales.
- Puedes consultar los extractos generados, utilizando BBVA móvil, BBVA net, BBVA net cash; por tanto, si no los recibes en email o físico, no estás eximido de efectuar el pago en la fecha prevista.
- Para informarte sobre tus créditos, vencimientos, ofertas de nuevos productos y servicios, es importante que mantengas actualizada en BBVA tu dirección electrónica y física, los números telefónicos de contacto, así como la documentación que BBVA requiera.
- Tus pagos oportunos, se constituyen en excelentes referencias crediticias, financieras y/o comerciales, y te evitan costos adicionales por honorarios de cobranza e intereses de mora, que se descontarán de los pagos que efectúes, según el siguiente orden: gastos (incluye los ocasionados por la cobranza prejudicial, extrajudicial y/o judicial), intereses de mora, intereses corrientes y capitales. Los intereses de mora, serán liquidados a la tasa que se encuentre vigente en cada uno de los periodos en que se presente mora.
- Para mayor información sobre la política de cobranza de BBVA, puedes ingresar a [www.bbva.com.co](http://www.bbva.com.co), en la sección Información de Interés.
- Contamos con Defensoría del Consumidor Financiero, cuyo Defensor Principal es el Doctor Guillermo Enrique Dajud Fernández, ubicado en la Carrera 9 No. 72 – 21 piso 6 en Bogotá D.C., teléfono: 3438385 y email: [defensoria.bbva@bbva.com.co](mailto:defensoria.bbva@bbva.com.co). El horario de atención telefónica: lunes a viernes de 8:30 a.m. a 5:30 p.m., jornada continua.
- Para mayor información sobre el Servicio al Consumidor Financiero de BBVA, atención preferencial al cliente y otras instancias de atención, puedes ingresar a [www.bbva.com.co](http://www.bbva.com.co), en la sección Información Corporativa.
- No olvides tener en cuenta las recomendaciones de seguridad para los diferentes canales de atención de BBVA, puedes consultarlas en [www.bbva.com.co](http://www.bbva.com.co), en la sección Seguridad.
- Puedes resolver inquietudes adicionales en las Oficinas BBVA o ingresar a [www.bbva.com.co](http://www.bbva.com.co) o en la Línea BBVA: Bogotá: (1) 4010000, Barranquilla: (5) 3503500, Medellín: (4) 4938300, Cali: (2) 8892020, Bucaramanga: (7) 6304000 o desde el resto del país al 018000912227.
- Comunica cualquier inconformidad con la información incluida en este extracto, a nuestros Revisores Fiscales Ernst & Young, email: [revisorafiscalgrupoBBVA@co.ey.com](mailto:revisorafiscalgrupoBBVA@co.ey.com)

Recuerda que el estado de tus obligaciones es reportado a las centrales de Información de Riesgos.

Ten en cuenta que, si el saldo de tu crédito es inferior a 880 SMMMLV, puedes efectuar pagos anticipados y decidir si abonarlos a capital con disminución de plazo o a capital con disminución del valor de la cuota.



SR(A)  
JORGE BUITRAGO MAHECHA .  
CR 69 A # 57-10 SUR - .  
BOGOTA DISTRITO CAPITAL



0 3743

BBVA

Creando Oportunidades

## Extracto de Libranza

### Número crédito cliente

### Oficina

Entidad	Oficina	DC	No. Crédito
0013	0158	68	9622993715

CARRERA ONCE

Sin importar la hora y el lugar, realiza tu pago en BBVA móvil/net. Si tienes la cuenta en otro banco, paga por BBVA net /PSE. Es fácil, es seguro.

Monto inicial	118,000,000.00
Cuota	025 DE 120
Fecha de desembolso	2021-06-29
Número de cuotas en mora	000
Saldo en mora	0.00
Tasa de interés corriente	10.39 %E.A.
Tasa de interés de mora	20.79 %E.A.
Abono por aplicar a cuotas no causadas	0.00

Fecha límite de pago	2023-08-09
Periodo liquidado	2023-07-09 A 2023-08-09
Fecha de corte	2023-07-19

### Valores asegurados

Vida	103,291,156.05
Incendio y terremoto	0.00
Vehículo	0.00

Concepto	Aplicación del pago anterior	Valor cuota
Saldo anterior	103,416,587.00	
Valor del pago	1,668,990.98	
• Capital	698,952.00	704,738.43
• Intereses corrientes	858,829.98	853,043.82
• Intereses mora	0.00	0.00
• Seguro de vida	111,209.00	111,209.00
• Seguro de incendio y terremoto	0.00	0.00
• Seguro vehículo	0.00	0.00
Saldo a la fecha de corte	102,717,635.00	
Valor a pagar		1,668,991.25
Saldo después de este pago		102,012,896.57

- En cumplimiento de lo dispuesto en la Ley Habeas Data, 1266 de 2008, nos permitimos comunicarte que los datos contenidos en los extractos, que incluyen el monto de la obligación, sus cuotas y fecha de exigibilidad, podrán ser reportados a las Centrales de Información Financiera. Si aparecen cuotas vencidas, pasados veinte (20) días contados a partir del envío de estos datos en los extractos, se generará el reporte negativo sobre incumplimiento ante las Centrales de Información Financiera por el término Legal.
- Tenemos en cuenta tus pagos desde el momento en que los efectúas, pero si los realizas después de la fecha de corte, se reflejan en el próximo estado de cuenta. Puedes consultar el valor de la próxima cuota a pagar, en nuestras oficinas o en la Línea BBVA.
- Si realizas tu pago con cheque, debes girarlo a nombre de BBVA Colombia, NIT 860.003.020-1, colocando al respaldo el número de tu obligación y tus datos personales.
- Puedes consultar los extractos generados, utilizando BBVA móvil, BBVA net, BBVA net cash; por tanto, si no los recibes en email o físico, no estás eximido de efectuar el pago en la fecha prevista.
- Para informarte sobre tus créditos, vencimientos, ofertas de nuevos productos y servicios, es importante que mantengas actualizada en BBVA tu dirección electrónica y física, los números telefónicos de contacto, así como la documentación que BBVA requiera.
- Tus pagos oportunos, se constituyen en excelentes referencias crediticias, financieras y/o comerciales, y te evitan costos adicionales por honorarios de cobranza e intereses de mora, que se descontarán de los pagos que efectúes, según el siguiente orden: gastos (incluye los ocasionados por la cobranza prejudicial, extrajudicial y/o judicial), intereses de mora, intereses corrientes y capitales. Los intereses de mora, serán liquidados a la tasa que se encuentre vigente en cada uno de los periodos en que se presente mora.
- Para mayor información sobre la política de cobranza de BBVA, puedes ingresar a [www.bbva.com.co](http://www.bbva.com.co), en la sección Información de Interés.
- Contamos con Defensoría del Consumidor Financiero, cuyo Defensor Principal es el Doctor Guillermo Enrique Dajud Fernández, ubicado en la Carrera 9 No. 72 – 21 piso 6 en Bogotá D.C., teléfono: 3438385 y email: [defensoria.bbva@bbva.com.co](mailto:defensoria.bbva@bbva.com.co). El horario de atención telefónica: lunes a viernes de 8:30 a.m. a 5:30 p.m., jornada continua.
- Para mayor información sobre el Servicio al Consumidor Financiero de BBVA, atención preferencial al cliente y otras instancias de atención, puedes ingresar a [www.bbva.com.co](http://www.bbva.com.co), en la sección Información Corporativa.
- No olvides tener en cuenta las recomendaciones de seguridad para los diferentes canales de atención de BBVA, puedes consultarlas en [www.bbva.com.co](http://www.bbva.com.co), en la sección Seguridad.
- Puedes resolver inquietudes adicionales en las Oficinas BBVA o ingresar a [www.bbva.com.co](http://www.bbva.com.co) o en la Línea BBVA: Bogotá: (1) 4010000, Barranquilla: (5) 3503500, Medellín: (4) 4938300, Cali: (2) 8892020, Bucaramanga: (7) 6304000 o desde el resto del país al 018000912227.
- Comunica cualquier inconformidad con la información incluida en este extracto, a nuestros Revisores Fiscales Ernst & Young, email: [revisorafiscalgrupoBBVA@co.ey.com](mailto:revisorafiscalgrupoBBVA@co.ey.com)

Recuerda que el estado de tus obligaciones es reportado a las centrales de Información de Riesgos.

Ten en cuenta que, si el saldo de tu crédito es inferior a 880 SMMVLV, puedes efectuar pagos anticipados y decidir si abonarlos a capital con disminución de plazo o a capital con disminución del valor de la cuota.

SR(A)  
JORGE BUITRAGO MAHECHA .  
CR 69 A # 57-10 SUR - .  
BOGOTA DISTRITO CAPITAL



0 37434

BBVA

Creando Oportunidades

## Extracto de Libranza

### Número crédito cliente

Entidad	Oficina	DC	No. Crédito
0013	0158	68	9622993715

### Oficina

CARRERA ONCE

Este 06 de agosto desde las 2:00 a.m. hasta las 7:00 a.m., nuestros canales transaccionales: App BBVA, BBVA net estarán inhabilitados por mantenimiento.

Monto inicial	118,000,000.00
Cuota	026 DE 120
Fecha de desembolso	2021-06-29
Número de cuotas en mora	000
Saldo en mora	0.00
Tasa de interés corriente	10.39 %E.A.
Tasa de interés de mora	20.79 %E.A.
Abono por aplicar a cuotas no causadas	0.00

Fecha límite de pago	2023-09-09
Periodo liquidado	2023-08-09 A 2023-09-09
Fecha de corte	2023-08-19

### Valores asegurados

Vida	102,665,902.04
Incendio y terremoto	0.00
Vehículo	0.00

Concepto	Aplicación del pago anterior	Valor cuota
Saldo anterior	102,717,635.00	
Valor del pago	1,668,990.82	
• Capital	704,738.00	710,572.48
• Intereses corrientes	853,043.82	847,209.77
• Intereses mora	0.00	0.00
• Seguro de vida	111,209.00	111,209.00
• Seguro de incendio y terremoto	0.00	0.00
• Seguro vehículo	0.00	0.00
Saldo a la fecha de corte	102,012,897.00	
Valor a pagar		1,668,991.25
Saldo después de este pago		101,302,324.52

- En cumplimiento de lo dispuesto en la Ley Habeas Data, 1266 de 2008, nos permitimos comunicarte que los datos contenidos en los extractos, que incluyen el monto de la obligación, sus cuotas y fecha de exigibilidad, podrán ser reportados a las Centrales de Información Financiera. Si aparecen cuotas vencidas, pasados veinte (20) días contados a partir del envío de estos datos en los extractos, se generará el reporte negativo sobre incumplimiento ante las Centrales de Información Financiera por el término Legal.
- Tenemos en cuenta tus pagos desde el momento en que los efectúas, pero si los realizas después de la fecha de corte, se reflejan en el próximo estado de cuenta. Puedes consultar el valor de la próxima cuota a pagar, en nuestras oficinas o en la Línea BBVA.
- Si realizas tu pago con cheque, debes girarlo a nombre de BBVA Colombia, NIT 860.003.020-1, colocando al respaldo el número de tu obligación y tus datos personales.
- Puedes consultar los extractos generados, utilizando BBVA móvil, BBVA net, BBVA net cash; por tanto, si no los recibes en email o físico, no estás eximido de efectuar el pago en la fecha prevista.
- Para informarte sobre tus créditos, vencimientos, ofertas de nuevos productos y servicios, es importante que mantengas actualizada en BBVA tu dirección electrónica y física, los números telefónicos de contacto, así como la documentación que BBVA requiera.
- Tus pagos oportunos, se constituyen en excelentes referencias crediticias, financieras y/o comerciales, y te evitan costos adicionales por honorarios de cobranza e intereses de mora, que se descontarán de los pagos que efectúes, según el siguiente orden: gastos (incluye los ocasionados por la cobranza prejudicial, extrajudicial y/o judicial), intereses de mora, intereses corrientes y capitales. Los intereses de mora, serán liquidados a la tasa que se encuentre vigente en cada uno de los periodos en que se presente mora.
- Para mayor información sobre la política de cobranza de BBVA, puedes ingresar a [www.bbva.com.co](http://www.bbva.com.co), en la sección Información de Interés.
- Contamos con Defensoría del Consumidor Financiero, cuyo Defensor Principal es el Doctor Guillermo Enrique Dajud Fernández, ubicado en la Carrera 9 No. 72 – 21 piso 6 en Bogotá D.C., teléfono: 3438385 y email: [defensoria.bbvacolombia@bbva.com.co](mailto:defensoria.bbvacolombia@bbva.com.co). El horario de atención telefónica: lunes a viernes de 8:30 a.m. a 5:30 p.m., jornada continua.
- Para mayor información sobre el Servicio al Consumidor Financiero de BBVA, atención preferencial al cliente y otras instancias de atención, puedes ingresar a [www.bbva.com.co](http://www.bbva.com.co), en la sección Información Corporativa.
- No olvides tener en cuenta las recomendaciones de seguridad para los diferentes canales de atención de BBVA, puedes consultarlas en [www.bbva.com.co](http://www.bbva.com.co), en la sección Seguridad.
- Puedes resolver inquietudes adicionales en las Oficinas BBVA o ingresar a [www.bbva.com.co](http://www.bbva.com.co) o en la Línea BBVA: Bogotá: (1) 4010000, Barranquilla: (5) 3503500, Medellín: (4) 4938300, Cali: (2) 8892020, Bucaramanga: (7) 6304000 o desde el resto del país al 018000912227.
- Comunica cualquier inconformidad con la información incluida en este extracto, a nuestros Revisores Fiscales Ernst & Young, email: [revisorafiscalgrupoBBVA@co.ey.com](mailto:revisorafiscalgrupoBBVA@co.ey.com)

Recuerda que el estado de tus obligaciones es reportado a las centrales de Información de Riesgos.

Ten en cuenta que, si el saldo de tu crédito es inferior a 880 SMMVLV, puedes efectuar pagos anticipados y decidir si abonarlos a capital con disminución de plazo o a capital con disminución del valor de la cuota.

SR(A)  
JORGE BUITRAGO MAHECHA .  
CR 69 A # 57-10 SUR - .  
BOGOTA DISTRITO CAPITAL



0 3659

BBVA

Creando Oportunidades

## Extracto de Libranza

### Número crédito cliente

### Oficina

Entidad	Oficina	DC	No. Crédito
0013	0158	68	9622993715

CARRERA ONCE

Sin importar la hora y el lugar, realiza tu pago en en APP BBVA/net. Si tienes la cuenta en otro banco, paga por BBVA net /PSE. Es fácil, es seguro.

Monto inicial	118,000,000.00
Cuota	027 DE 120
Fecha de desembolso	2021-06-29
Número de cuotas en mora	000
Saldo en mora	0.00
Tasa de interés corriente	10.39 %E.A.
Tasa de interés de mora	20.79 %E.A.
Abono por aplicar a cuotas no causadas	0.00

Fecha límite de pago	2023-10-09
Periodo liquidado	2023-09-09 A 2023-10-09
Fecha de corte	2023-09-19

### Valores asegurados

Vida	101,865,898.58
Incendio y terremoto	0.00

Concepto	Aplicación del pago anterior	Valor cuota
Saldo anterior	102,012,897.00	
Valor del pago	1,668,990.77	
• Capital	710,572.00	716,454.84
• Intereses corrientes	847,209.77	841,327.41
• Intereses mora	0.00	0.00
• Seguro de vida	111,209.00	111,209.00
• Seguro de incendio y terremoto	0.00	0.00
• Seguros voluntarios	0.00	0.00
Saldo a la fecha de corte	101,302,325.00	
Valor a pagar		1,668,991.25
Saldo después de este pago		100,585,870.16

- En cumplimiento de lo dispuesto en la Ley Habeas Data, 1266 de 2008, nos permitimos comunicarte que los datos contenidos en los extractos, que incluyen el monto de la obligación, sus cuotas y fecha de exigibilidad, podrán ser reportados a las Centrales de Información Financiera. Si aparecen cuotas vencidas, pasados veinte (20) días contados a partir del envío de estos datos en los extractos, se generará el reporte negativo sobre incumplimiento ante las Centrales de Información Financiera por el término Legal.
- Tenemos en cuenta tus pagos desde el momento en que los efectúas, pero si los realizas después de la fecha de corte, se reflejan en el próximo estado de cuenta. Puedes consultar el valor de la próxima cuota a pagar, en nuestras oficinas o en la Línea BBVA.
- Si realizas tu pago con cheque, debes girarlo a nombre de BBVA Colombia, NIT 860.003.020-1, colocando al respaldo el número de tu obligación y tus datos personales.
- Puedes consultar los extractos generados, utilizando BBVA móvil, BBVA net, BBVA net cash; por tanto, si no los recibes en email o físico, no estás eximido de efectuar el pago en la fecha prevista.
- Para informarte sobre tus créditos, vencimientos, ofertas de nuevos productos y servicios, es importante que mantengas actualizada en BBVA tu dirección electrónica y física, los números telefónicos de contacto, así como la documentación que BBVA requiera.
- Tus pagos oportunos, se constituyen en excelentes referencias crediticias, financieras y/o comerciales, y te evitan costos adicionales por honorarios de cobranza e intereses de mora, que se descontarán de los pagos que efectúes, según el siguiente orden: gastos (incluye los ocasionados por la cobranza prejudicial, extrajudicial y/o judicial), intereses de mora, intereses corrientes y capitales. Los intereses de mora, serán liquidados a la tasa que se encuentre vigente en cada uno de los periodos en que se presente mora.
- Para mayor información sobre la política de cobranza de BBVA, puedes ingresar a [www.bbva.com.co](http://www.bbva.com.co), en la sección Información de Interés.
- Contamos con Defensoría del Consumidor Financiero, cuyo Defensor Principal es el Doctor Guillermo Enrique Dajud Fernández, ubicado en la Carrera 9 No. 72 – 21 piso 6 en Bogotá D.C., teléfono: 3438385 y email: [defensoria.bbvacolombia@bbva.com.co](mailto:defensoria.bbvacolombia@bbva.com.co). El horario de atención telefónica: lunes a viernes de 8:30 a.m. a 5:30 p.m., jornada continua.
- Para mayor información sobre el Servicio al Consumidor Financiero de BBVA, atención preferencial al cliente y otras instancias de atención, puedes ingresar a [www.bbva.com.co](http://www.bbva.com.co), en la sección Información Corporativa.
- No olvides tener en cuenta las recomendaciones de seguridad para los diferentes canales de atención de BBVA, puedes consultarlas en [www.bbva.com.co](http://www.bbva.com.co), en la sección Seguridad.
- Puedes resolver inquietudes adicionales en las Oficinas BBVA o ingresar a [www.bbva.com.co](http://www.bbva.com.co) o en la Línea BBVA: Bogotá: (1) 4010000, Barranquilla: (5) 3503500, Medellín: (4) 4938300, Cali: (2) 8892020, Bucaramanga: (7) 6304000 o desde el resto del país al 018000912227.
- Comunica cualquier inconformidad con la información incluida en este extracto, a nuestros Revisores Fiscales KPMG S.A.S, email: [colombia@kpmg.com.co](mailto:colombia@kpmg.com.co).

Recuerda que el estado de tus obligaciones es reportado a las centrales de información de Riesgos. Ten en cuenta que, si el saldo de tu crédito es inferior a 880 SMMVLV, puedes efectuar pagos anticipados y decidir si abonarlos a capital con disminución de plazo o a capital con disminución del valor de la cuota.



SR(A)  
JORGE BUITRAGO MAHECHA .  
CR 69 A NO 56 C 10 SUR .  
BOGOTA DISTRITO CAPITAL



0 3605

BBVA

Creando Oportunidades

## Extracto de Libranza

### Número crédito cliente

### Oficina

Entidad	Oficina	DC	No. Crédito
0013	0158	68	9622993715

CARRERA ONCE

Sin importar la hora y el lugar, realiza tu pago en en APP BBVA/net. Si tienes la cuenta en otro banco, paga por BBVA net /PSE. Es fácil, es seguro.

Monto inicial	118,000,000.00
Cuota	028 DE 120
Fecha de desembolso	2021-06-29
Número de cuotas en mora	000
Saldo en mora	0.00
Tasa de interés corriente	10.39 %E.A.
Tasa de interés de mora	20.79 %E.A.
Abono por aplicar a cuotas no causadas	0.00

Fecha límite de pago	2023-11-09
Periodo liquidado	2023-10-09 A 2023-11-09
Fecha de corte	2023-10-19

### Valores asegurados

Vida	101,144,445.56
Incendio y terremoto	0.00

Concepto	Aplicación del pago anterior	Valor cuota
Saldo anterior	101,302,325.00	
Valor del pago	1,668,991.41	
• Capital	716,455.00	722,385.89
• Intereses corrientes	841,327.41	835,396.36
• Intereses mora	0.00	0.00
• Seguro de vida	111,209.00	111,209.00
• Seguro de incendio y terremoto	0.00	0.00
• Seguros voluntarios	0.00	0.00
Saldo a la fecha de corte	100,585,870.00	
Valor a pagar		1,668,991.25
Saldo después de este pago		99,863,484.11

- En cumplimiento de lo dispuesto en la Ley Habeas Data, 1266 de 2008, nos permitimos comunicarte que los datos contenidos en los extractos, que incluyen el monto de la obligación, sus cuotas y fecha de exigibilidad, podrán ser reportados a las Centrales de Información Financiera. Si aparecen cuotas vencidas, pasados veinte (20) días contados a partir del envío de estos datos en los extractos, se generará el reporte negativo sobre incumplimiento ante las Centrales de Información Financiera por el término Legal.
- Tenemos en cuenta tus pagos desde el momento en que los efectúas, pero si los realizas después de la fecha de corte, se reflejan en el próximo estado de cuenta. Puedes consultar el valor de la próxima cuota a pagar, en nuestras oficinas o en la Línea BBVA.
- Si realizas tu pago con cheque, debes girarlo a nombre de BBVA Colombia, NIT 860.003.020-1, colocando al respaldo el número de tu obligación y tus datos personales.
- Puedes consultar los extractos generados, utilizando BBVA móvil, BBVA net, BBVA net cash; por tanto, si no los recibes en email o físico, no estás eximido de efectuar el pago en la fecha prevista.
- Para informarte sobre tus créditos, vencimientos, ofertas de nuevos productos y servicios, es importante que mantengas actualizada en BBVA tu dirección electrónica y física, los números telefónicos de contacto, así como la documentación que BBVA requiera.
- Tus pagos oportunos, se constituyen en excelentes referencias crediticias, financieras y/o comerciales, y te evitan costos adicionales por honorarios de cobranza e intereses de mora, que se descontarán de los pagos que efectúes, según el siguiente orden: gastos (incluye los ocasionados por la cobranza prejudicial, extrajudicial y/o judicial), intereses de mora, intereses corrientes y capitales. Los intereses de mora, serán liquidados a la tasa que se encuentre vigente en cada uno de los periodos en que se presente mora.
- Para mayor información sobre la política de cobranza de BBVA, puedes ingresar a [www.bbva.com.co](http://www.bbva.com.co), en la sección Información de Interés.
- Contamos con Defensoría del Consumidor Financiero, cuyo Defensor Principal es el Doctor Guillermo Enrique Dajud Fernández, ubicado en la Carrera 9 No. 72 – 21 piso 6 en Bogotá D.C., teléfono: 3438385 y email: [defensoria.bbvacolombia@bbva.com.co](mailto:defensoria.bbvacolombia@bbva.com.co). El horario de atención telefónica: lunes a viernes de 8:30 a.m. a 5:30 p.m., jornada continua.
- Para mayor información sobre el Servicio al Consumidor Financiero de BBVA, atención preferencial al cliente y otras instancias de atención, puedes ingresar a [www.bbva.com.co](http://www.bbva.com.co), en la sección Información Corporativa.
- No olvides tener en cuenta las recomendaciones de seguridad para los diferentes canales de atención de BBVA, puedes consultarlas en [www.bbva.com.co](http://www.bbva.com.co), en la sección Seguridad.
- Puedes resolver inquietudes adicionales en las Oficinas BBVA o ingresar a [www.bbva.com.co](http://www.bbva.com.co) o en la Línea BBVA: Bogotá: (1) 4010000, Barranquilla: (5) 3503500, Medellín: (4) 4938300, Cali: (2) 8892020, Bucaramanga: (7) 6304000 o desde el resto del país al 018000912227.
- Comunica cualquier inconformidad con la información incluida en este extracto, a nuestros Revisores Fiscales KPMG S.A.S, email: [colombia@kpmg.com.co](mailto:colombia@kpmg.com.co).

Recuerda que el estado de tus obligaciones es reportado a las centrales de información de Riesgos. Ten en cuenta que, si el saldo de tu crédito es inferior a 880 SMMMLV, puedes efectuar pagos anticipados y decidir si abonarlos a capital con disminución de plazo o a capital con disminución del valor de la cuota.

SR(A)  
JORGE BUITRAGO MAHECHA .  
CR 69 A NO 56 C 10 SUR .  
BOGOTA DISTRITO CAPITAL



0 57256

BBVA

Creando Oportunidades

## Extracto de Libranza

### Número crédito cliente

### Oficina

Entidad	Oficina	DC	No. Crédito
0013	0158	68	9622993715

CARRERA ONCE

Apoyarte en los momentos más difíciles es nuestro propósito, contrata el Seguro APG SALUD llamando al 3078080 o a la línea nacional 01 8000 934020

Monto inicial 118,000,000.00

Cuota 029 DE 120

Fecha de desembolso 2021-06-29

Número de cuotas en mora 000

Saldo en mora 0.00

Tasa de interés corriente 10.39 %E.A.

Tasa de interés de mora 20.79 %E.A.

Abono por aplicar a cuotas no causadas 0.00

Fecha límite de pago 2023-12-09

Periodo liquidado 2023-11-09 A 2023-12-09

Fecha de corte 2023-11-19

### Valores asegurados

Vida 100,444,601.95

Incendio y terremoto 0.00

### Concepto

### Aplicación del pago anterior

### Valor cuota

Saldo anterior	100,585,870.00	
Valor del pago	1,668,991.36	
• Capital	722,386.00	728,366.04
• Intereses corrientes	835,396.36	829,416.21
• Intereses mora	0.00	0.00
• Seguro de vida	111,209.00	111,209.00
• Seguro de incendio y terremoto	0.00	0.00
• Seguros voluntarios	0.00	0.00
Saldo a la fecha de corte	99,863,484.00	
Valor a pagar		1,668,991.25
Saldo después de este pago		99,135,117.96

- En cumplimiento de lo dispuesto en la Ley Habeas Data, 1266 de 2008, nos permitimos comunicarte que los datos contenidos en los extractos, que incluyen el monto de la obligación, sus cuotas y fecha de exigibilidad, podrán ser reportados a las Centrales de Información Financiera. Si aparecen cuotas vencidas, pasados veinte (20) días contados a partir del envío de estos datos en los extractos, se generará el reporte negativo sobre incumplimiento ante las Centrales de Información Financiera por el término Legal.
- Tenemos en cuenta tus pagos desde el momento en que los efectúas, pero si los realizas después de la fecha de corte, se reflejan en el próximo estado de cuenta. Puedes consultar el valor de la próxima cuota a pagar, en nuestras oficinas o en la Línea BBVA.
- Si realizas tu pago con cheque, debes girarlo a nombre de BBVA Colombia, NIT 860.003.020-1, colocando al respaldo el número de tu obligación y tus datos personales.
- Puedes consultar los extractos generados, utilizando BBVA móvil, BBVA net, BBVA net cash; por tanto, si no los recibes en email o físico, no estás eximido de efectuar el pago en la fecha prevista.
- Para informarte sobre tus créditos, vencimientos, ofertas de nuevos productos y servicios, es importante que mantengas actualizada en BBVA tu dirección electrónica y física, los números telefónicos de contacto, así como la documentación que BBVA requiera.
- Tus pagos oportunos, se constituyen en excelentes referencias crediticias, financieras y/o comerciales, y te evitan costos adicionales por honorarios de cobranza e intereses de mora, que se descontarán de los pagos que efectúes, según el siguiente orden: gastos (incluye los ocasionados por la cobranza prejudicial, extrajudicial y/o judicial), intereses de mora, intereses corrientes y capitales. Los intereses de mora, serán liquidados a la tasa que se encuentre vigente en cada uno de los periodos en que se presente mora.
- Para mayor información sobre la política de cobranza de BBVA, puedes ingresar a [www.bbva.com.co](http://www.bbva.com.co), en la sección Información de Interés.
- Contamos con Defensoría del Consumidor Financiero, cuyo Defensor Principal es el Doctor Guillermo Enrique Dajud Fernández, ubicado en la Carrera 9 No. 72 – 21 piso 6 en Bogotá D.C., teléfono: 3438385 y email: [defensoria.bbvacolombia@bbva.com.co](mailto:defensoria.bbvacolombia@bbva.com.co). El horario de atención telefónica: lunes a viernes de 8:30 a.m. a 5:30 p.m., jornada continua.
- Para mayor información sobre el Servicio al Consumidor Financiero de BBVA, atención preferencial al cliente y otras instancias de atención, puedes ingresar a [www.bbva.com.co](http://www.bbva.com.co), en la sección Información Corporativa.
- No olvides tener en cuenta las recomendaciones de seguridad para los diferentes canales de atención de BBVA, puedes consultarlas en [www.bbva.com.co](http://www.bbva.com.co), en la sección Seguridad.
- Puedes resolver inquietudes adicionales en las Oficinas BBVA o ingresar a [www.bbva.com.co](http://www.bbva.com.co) o en la Línea BBVA: Bogotá: (1) 4010000, Barranquilla: (5) 3503500, Medellín: (4) 4938300, Cali: (2) 8892020, Bucaramanga: (7) 6304000 o desde el resto del país al 018000912227.
- Comunica cualquier inconformidad con la información incluida en este extracto, a nuestros Revisores Fiscales KPMG S.A.S, email: [colombia@kpmg.com.co](mailto:colombia@kpmg.com.co).

Recuerda que el estado de tus obligaciones es reportado a las centrales de información de Riesgos.

Ten en cuenta que, si el saldo de tu crédito es inferior a 880 SMMVLV, puedes efectuar pagos anticipados y decidir si abonarlos a capital con disminución de plazo o a capital con disminución del valor de la cuota.

SR(A)  
JORGE BUITRAGO MAHECHA .  
CR 69 A NO 56 C 10 SUR .  
BOGOTA DISTRITO CAPITAL



0 3499

BBVA

Creando Oportunidades

## Extracto de Libranza

### Número crédito cliente

Entidad 0013	Oficina 0158	DC 68	No. Crédito 9622993715
-----------------	-----------------	----------	---------------------------

### Oficina

CARRERA ONCE

Apoyarte en los momentos más difíciles es nuestro propósito, contrata el Seguro APG SALUD llamando al 3078080 o a la línea nacional 01 8000 934020

Monto inicial	118,000,000.00
Cuota	030 DE 120
Fecha de desembolso	2021-06-29
Número de cuotas en mora	000
Saldo en mora	0.00
Tasa de interés corriente	10.39 %E.A.
Tasa de interés de mora	20.79 %E.A.
Abono por aplicar a cuotas no causadas	0.00

Fecha límite de pago	2024-01-09
Periodo liquidado	2023-12-09 A 2024-01-09
Fecha de corte	2023-12-19

### Valores asegurados

Vida	99,683,648.29
Incendio y terremoto	0.00

Concepto	Aplicación del pago anterior	Valor cuota
Saldo anterior	99,863,484.00	
Valor del pago	1,668,991.21	
• Capital	728,366.00	734,395.70
• Intereses corrientes	829,416.21	823,386.55
• Intereses mora	0.00	0.00
• Seguro de vida	111,209.00	111,209.00
• Seguro de incendio y terremoto	0.00	0.00
• Seguros voluntarios	0.00	0.00
Saldo a la fecha de corte	99,135,118.00	
Valor a pagar		1,668,991.25
Saldo después de este pago		98,400,722.30

- En cumplimiento de lo dispuesto en la Ley Habeas Data, 1266 de 2008, nos permitimos comunicarte que los datos contenidos en los extractos, que incluyen el monto de la obligación, sus cuotas y fecha de exigibilidad, podrán ser reportados a las Centrales de Información Financiera. Si aparecen cuotas vencidas, pasados veinte (20) días contados a partir del envío de estos datos en los extractos, se generará el reporte negativo sobre incumplimiento ante las Centrales de Información Financiera por el término Legal.
- Tenemos en cuenta tus pagos desde el momento en que los efectúas, pero si los realizas después de la fecha de corte, se reflejan en el próximo estado de cuenta. Puedes consultar el valor de la próxima cuota a pagar, en nuestras oficinas o en la Línea BBVA.
- Si realizas tu pago con cheque, debes girarlo a nombre de BBVA Colombia, NIT 860.003.020-1, colocando al respaldo el número de tu obligación y tus datos personales.
- Puedes consultar los extractos generados, utilizando BBVA móvil, BBVA net, BBVA net cash; por tanto, si no los recibes en email o físico, no estás eximido de efectuar el pago en la fecha prevista.
- Para informarte sobre tus créditos, vencimientos, ofertas de nuevos productos y servicios, es importante que mantengas actualizada en BBVA tu dirección electrónica y física, los números telefónicos de contacto, así como la documentación que BBVA requiera.
- Tus pagos oportunos, se constituyen en excelentes referencias crediticias, financieras y/o comerciales, y te evitan costos adicionales por honorarios de cobranza e intereses de mora, que se descontarán de los pagos que efectúes, según el siguiente orden: gastos (incluye los ocasionados por la cobranza prejudicial, extrajudicial y/o judicial), intereses de mora, intereses corrientes y capitales. Los intereses de mora, serán liquidados a la tasa que se encuentre vigente en cada uno de los periodos en que se presente mora.
- Para mayor información sobre la política de cobranza de BBVA, puedes ingresar a [www.bbva.com.co](http://www.bbva.com.co), en la sección Información de Interés.
- Contamos con Defensoría del Consumidor Financiero, cuyo Defensor Principal es el Doctor Guillermo Enrique Dajud Fernández, ubicado en la Carrera 9 No. 72 – 21 piso 6 en Bogotá D.C., teléfono: 3438385 y email: [defensoria.bbvacolombia@bbva.com.co](mailto:defensoria.bbvacolombia@bbva.com.co). El horario de atención telefónica: lunes a viernes de 8:30 a.m. a 5:30 p.m., jornada continua.
- Para mayor información sobre el Servicio al Consumidor Financiero de BBVA, atención preferencial al cliente y otras instancias de atención, puedes ingresar a [www.bbva.com.co](http://www.bbva.com.co), en la sección Información Corporativa.
- No olvides tener en cuenta las recomendaciones de seguridad para los diferentes canales de atención de BBVA, puedes consultarlas en [www.bbva.com.co](http://www.bbva.com.co), en la sección Seguridad.
- Puedes resolver inquietudes adicionales en las Oficinas BBVA o ingresar a [www.bbva.com.co](http://www.bbva.com.co) o en la Línea BBVA: Bogotá: (1) 4010000, Barranquilla: (5) 3503500, Medellín: (4) 4938300, Cali: (2) 8892020, Bucaramanga: (7) 6304000 o desde el resto del país al 018000912227.
- Comunica cualquier inconformidad con la información incluida en este extracto, a nuestros Revisores Fiscales KPMG S.A.S, email: [colombia@kpmg.com.co](mailto:colombia@kpmg.com.co).

Recuerda que el estado de tus obligaciones es reportado a las centrales de información de Riesgos.

Ten en cuenta que, si el saldo de tu crédito es inferior a 880 SMMVLV, puedes efectuar pagos anticipados y decidir si abonarlos a capital con disminución de plazo o a capital con disminución del valor de la cuota.



SR(A)  
JORGE BUITRAGO MAHECHA .  
CR 69 A NO 56 C 10 SUR .  
BOGOTA DISTRITO CAPITAL



0 3464

BBVA

Creando Oportunidades

## Extracto de Libranza

### Número crédito cliente

### Oficina

Entidad	Oficina	DC	No. Crédito
0013	0158	68	9622993715

CARRERA ONCE

Sin importar la hora y el lugar, realiza tu pago en la App BBVA  
<https://bbva.onelink.me/JYe5/extractodigitalizacion>  
Si tienes la cuenta en otro banco, paga por PSE en nuestra página web. Es fácil y seguro

Monto inicial 118,000,000.00

Cuota 031 DE 120

Fecha de desembolso 2021-06-29

Número de cuotas en mora 000

Saldo en mora 0.00

Tasa de interés corriente 10.39 %E.A.

Tasa de interés de mora 20.79 %E.A.

Abono por aplicar a cuotas no causadas 0.00

Fecha límite de pago	2024-02-09
----------------------	------------

Periodo liquidado	2024-01-09 A 2024-02-09
-------------------	-------------------------

Fecha de corte	2024-01-19
----------------	------------

### Valores asegurados

Vida	98,944,205.77
------	---------------

Incendio y terremoto	0.00
----------------------	------

### Concepto

### Aplicación del pago anterior

### Valor cuota

Saldo anterior

99,135,118.00

Valor del pago

1,668,990.55

• Capital

734,395.00

740,475.26

• Intereses corrientes

823,386.55

817,306.99

• Intereses mora

0.00

0.00

• Seguro de vida

111,209.00

111,209.00

• Seguro de incendio y terremoto

0.00

0.00

• Seguros voluntarios

0.00

0.00

Saldo a la fecha de corte

98,400,723.00

Valor a pagar

1,668,991.25

Saldo después de este pago

97,660,247.74

- En cumplimiento de lo dispuesto en la Ley Habeas Data, 1266 de 2008, nos permitimos comunicarte que los datos contenidos en los extractos, que incluyen el monto de la obligación, sus cuotas y fecha de exigibilidad, podrán ser reportados a las Centrales de Información Financiera. Si aparecen cuotas vencidas, pasados veinte (20) días contados a partir del envío de estos datos en los extractos, se generará el reporte negativo sobre incumplimiento ante las Centrales de Información Financiera por el término Legal.
- Tenemos en cuenta tus pagos desde el momento en que los efectúas, pero si los realizas después de la fecha de corte, se reflejan en el próximo estado de cuenta. Puedes consultar el valor de la próxima cuota a pagar, en nuestras oficinas o en la Línea BBVA.
- Si realizas tu pago con cheque, debes girarlo a nombre de BBVA Colombia, NIT 860.003.020-1, colocando al respaldo el número de tu obligación y tus datos personales.
- Puedes consultar los extractos generados, utilizando BBVA móvil, BBVA net, BBVA net cash; por tanto, si no los recibes en email o físico, no estás eximido de efectuar el pago en la fecha prevista.
- Para informarte sobre tus créditos, vencimientos, ofertas de nuevos productos y servicios, es importante que mantengas actualizada en BBVA tu dirección electrónica y física, los números telefónicos de contacto, así como la documentación que BBVA requiera.
- Tus pagos oportunos, se constituyen en excelentes referencias crediticias, financieras y/o comerciales, y te evitan costos adicionales por honorarios de cobranza e intereses de mora, que se descontarán de los pagos que efectúes, según el siguiente orden: gastos (incluye los ocasionados por la cobranza prejudicial, extrajudicial y/o judicial), intereses de mora, intereses corrientes y capitales. Los intereses de mora, serán liquidados a la tasa que se encuentre vigente en cada uno de los periodos en que se presente mora.
- Para mayor información sobre la política de cobranza de BBVA, puedes ingresar a [www.bbva.com.co](http://www.bbva.com.co), en la sección Información de Interés.
- Contamos con Defensoría del Consumidor Financiero, cuyo Defensor Principal es el Doctor Guillermo Enrique Dajud Fernández, ubicado en la Carrera 9 No. 72 – 21 piso 6 en Bogotá D.C., teléfono: 3438385 y email: [defensoria.bbvacolombia@bbva.com.co](mailto:defensoria.bbvacolombia@bbva.com.co). El horario de atención telefónica: lunes a viernes de 8:30 a.m. a 5:30 p.m., jornada continua.
- Para mayor información sobre el Servicio al Consumidor Financiero de BBVA, atención preferencial al cliente y otras instancias de atención, puedes ingresar a [www.bbva.com.co](http://www.bbva.com.co), en la sección Información Corporativa.
- No olvides tener en cuenta las recomendaciones de seguridad para los diferentes canales de atención de BBVA, puedes consultarlas en [www.bbva.com.co](http://www.bbva.com.co), en la sección Seguridad.
- Puedes resolver inquietudes adicionales en las Oficinas BBVA o ingresar a [www.bbva.com.co](http://www.bbva.com.co) o en la Línea BBVA: Bogotá: (1) 4010000, Barranquilla: (5) 3503500, Medellín: (4) 4938300, Cali: (2) 8892020, Bucaramanga: (7) 6304000 o desde el resto del país al 018000912227.
- Comunica cualquier inconformidad con la información incluida en este extracto, a nuestros Revisores Fiscales KPMG S.A.S, email: [colombia@kpmg.com.co](mailto:colombia@kpmg.com.co).

Recuerda que el estado de tus obligaciones es reportado a las centrales de información de Riesgos.

Ten en cuenta que, si el saldo de tu crédito es inferior a 880 SMMMLV, puedes efectuar pagos anticipados y decidir si abonarlos a capital con disminución de plazo o a capital con disminución del valor de la cuota.



SR(A)  
JORGE BUITRAGO MAHECHA .  
CR 69 A NO 56 C 10 SUR .  
BOGOTA DISTRITO CAPITAL



0 26904

BBVA

Creando Oportunidades

## Extracto de Libranza

### Número crédito cliente

### Oficina

Entidad	Oficina	DC	No. Crédito
0013	0158	68	9622993715

CARRERA ONCE

Sin importar la hora y el lugar, realiza tu pago en la App BBVA  
<https://bbva.onelink.me/JYe5/extractodigitalizacion>  
Si tienes la cuenta en otro banco, paga por PSE en nuestra página web. Es fácil y seguro

Monto inicial	118,000,000.00
Cuota	032 DE 120
Fecha de desembolso	2021-06-29
Número de cuotas en mora	000
Saldo en mora	0.00
Tasa de interés corriente	10.39 %E.A.
Tasa de interés de mora	20.79 %E.A.
Abono por aplicar a cuotas no causadas	0.00

Fecha límite de pago	2024-03-09
Periodo liquidado	2024-02-09 A 2024-03-09
Fecha de corte	2024-02-19

### Valores asegurados

Vida	98,198,666.47
Incendio y terremoto	0.00

Concepto	Aplicación del pago anterior	Valor cuota
Saldo anterior	98,400,723.00	
Valor del pago	1,668,990.99	
• Capital	740,475.00	746,605.16
• Intereses corrientes	817,306.99	811,177.09
• Intereses mora	0.00	0.00
• Seguro de vida	111,209.00	111,209.00
• Seguro de incendio y terremoto	0.00	0.00
• Seguros voluntarios	0.00	0.00
Saldo a la fecha de corte	97,660,248.00	
Valor a pagar		1,668,991.25
Saldo después de este pago		96,913,642.84

- En cumplimiento de lo dispuesto en la Ley Habeas Data, 1266 de 2008, nos permitimos comunicarte que los datos contenidos en los extractos, que incluyen el monto de la obligación, sus cuotas y fecha de exigibilidad, podrán ser reportados a las Centrales de Información Financiera. Si aparecen cuotas vencidas, pasados veinte (20) días contados a partir del envío de estos datos en los extractos, se generará el reporte negativo sobre incumplimiento ante las Centrales de Información Financiera por el término Legal.
- Tenemos en cuenta tus pagos desde el momento en que los efectúas, pero si los realizas después de la fecha de corte, se reflejan en el próximo estado de cuenta. Puedes consultar el valor de la próxima cuota a pagar, en nuestras oficinas o en la Línea BBVA.
- Si realizas tu pago con cheque, debes girarlo a nombre de BBVA Colombia, NIT 860.003.020-1, colocando al respaldo el número de tu obligación y tus datos personales.
- Puedes consultar los extractos generados, utilizando BBVA móvil, BBVA net, BBVA net cash; por tanto, si no los recibes en email o físico, no estás eximido de efectuar el pago en la fecha prevista.
- Para informarte sobre tus créditos, vencimientos, ofertas de nuevos productos y servicios, es importante que mantengas actualizada en BBVA tu dirección electrónica y física, los números telefónicos de contacto, así como la documentación que BBVA requiera.
- Tus pagos oportunos, se constituyen en excelentes referencias crediticias, financieras y/o comerciales, y te evitan costos adicionales por honorarios de cobranza e intereses de mora, que se descontarán de los pagos que efectúes, según el siguiente orden: gastos (incluye los ocasionados por la cobranza prejudicial, extrajudicial y/o judicial), intereses de mora, intereses corrientes y capitales. Los intereses de mora, serán liquidados a la tasa que se encuentre vigente en cada uno de los periodos en que se presente mora.
- Para mayor información sobre la política de cobranza de BBVA, puedes ingresar a [www.bbva.com.co](http://www.bbva.com.co), en la sección Información de Interés.
- Contamos con Defensoría del Consumidor Financiero, cuyo Defensor Principal es el Doctor Guillermo Enrique Dajud Fernández, ubicado en la Carrera 9 No. 72 – 21 piso 6 en Bogotá D.C., teléfono: 3438385 y email: [defensoria.bbvacolombia@bbva.com.co](mailto:defensoria.bbvacolombia@bbva.com.co). El horario de atención telefónica: lunes a viernes de 8:30 a.m. a 5:30 p.m., jornada continua.
- Para mayor información sobre el Servicio al Consumidor Financiero de BBVA, atención preferencial al cliente y otras instancias de atención, puedes ingresar a [www.bbva.com.co](http://www.bbva.com.co), en la sección Información Corporativa.
- No olvides tener en cuenta las recomendaciones de seguridad para los diferentes canales de atención de BBVA, puedes consultarlas en [www.bbva.com.co](http://www.bbva.com.co), en la sección Seguridad.
- Puedes resolver inquietudes adicionales en las Oficinas BBVA o ingresar a [www.bbva.com.co](http://www.bbva.com.co) o en la Línea BBVA: Bogotá: (1) 4010000, Barranquilla: (5) 3503500, Medellín: (4) 4938300, Cali: (2) 8892020, Bucaramanga: (7) 6304000 o desde el resto del país al 018000912227.
- Comunica cualquier inconformidad con la información incluida en este extracto, a nuestros Revisores Fiscales KPMG S.A.S, email: [colombia@kpmg.com.co](mailto:colombia@kpmg.com.co).

Recuerda que el estado de tus obligaciones es reportado a las centrales de información de Riesgos.

Ten en cuenta que, si el saldo de tu crédito es inferior a 880 SMMVLV, puedes efectuar pagos anticipados y decidir si abonarlos a capital con disminución de plazo o a capital con disminución del valor de la cuota.

SR(A)  
JORGE BUITRAGO MAHECHA .  
CR 69 A # 57-10 SUR - .  
BOGOTA DISTRITO CAPITAL



0 3370

BBVA

Creando Oportunidades

## Extracto de Libranza

### Número crédito cliente

### Oficina

Entidad	Oficina	DC	No. Crédito
0013	0158	68	9622993715

CARRERA ONCE

Sin importar la hora y el lugar, realiza tu pago en la App BBVA  
<https://bbva.onelink.me/JYe5/extractodigitalizacion>  
Si tienes la cuenta en otro banco, paga por PSE en nuestra página web. Es fácil y seguro

Monto inicial 118,000,000.00

Cuota 033 DE 120

Fecha de desembolso 2021-06-29

Número de cuotas en mora 000

Saldo en mora 0.00

Tasa de interés corriente 10.39 %E.A.

Tasa de interés de mora 20.79 %E.A.

Abono por aplicar a cuotas no causadas 0.00

Fecha límite de pago 2024-04-09

Periodo liquidado 2024-03-09 A 2024-04-09

Fecha de corte 2024-03-19

### Valores asegurados

Vida 97,446,980.25

Incendio y terremoto 0.00

### Concepto

### Aplicación del pago anterior

### Valor cuota

Saldo anterior

97,660,248.00

Valor del pago

1,668,991.09

• Capital

746,605.00

752,785.81

• Intereses corrientes

811,177.09

804,996.44

• Intereses mora

0.00

0.00

• Seguro de vida

111,209.00

111,209.00

• Seguro de incendio y terremoto

0.00

0.00

• Seguros voluntarios

0.00

0.00

Saldo a la fecha de corte

96,913,643.00

Valor a pagar

1,668,991.25

Saldo después de este pago

96,160,857.19

- En cumplimiento de lo dispuesto en la Ley Habeas Data, 1266 de 2008, nos permitimos comunicarte que los datos contenidos en los extractos, que incluyen el monto de la obligación, sus cuotas y fecha de exigibilidad, podrán ser reportados a las Centrales de Información Financiera. Si aparecen cuotas vencidas, pasados veinte (20) días contados a partir del envío de estos datos en los extractos, se generará el reporte negativo sobre incumplimiento ante las Centrales de Información Financiera por el término Legal.
- Tenemos en cuenta tus pagos desde el momento en que los efectúas, pero si los realizas después de la fecha de corte, se reflejan en el próximo estado de cuenta. Puedes consultar el valor de la próxima cuota a pagar, en nuestras oficinas o en la Línea BBVA.
- Si realizas tu pago con cheque, debes girarlo a nombre de BBVA Colombia, NIT 860.003.020-1, colocando al respaldo el número de tu obligación y tus datos personales.
- Puedes consultar los extractos generados, utilizando BBVA móvil, BBVA net, BBVA net cash; por tanto, si no los recibes en email o físico, no estás eximido de efectuar el pago en la fecha prevista.
- Para informarte sobre tus créditos, vencimientos, ofertas de nuevos productos y servicios, es importante que mantengas actualizada en BBVA tu dirección electrónica y física, los números telefónicos de contacto, así como la documentación que BBVA requiera.
- Tus pagos oportunos, se constituyen en excelentes referencias crediticias, financieras y/o comerciales, y te evitan costos adicionales por honorarios de cobranza e intereses de mora, que se descontarán de los pagos que efectúes, según el siguiente orden: gastos (incluye los ocasionados por la cobranza prejudicial, extrajudicial y/o judicial), intereses de mora, intereses corrientes y capitales. Los intereses de mora, serán liquidados a la tasa que se encuentre vigente en cada uno de los periodos en que se presente mora.
- Para mayor información sobre la política de cobranza de BBVA, puedes ingresar a [www.bbva.com.co](http://www.bbva.com.co), en la sección Información de Interés.
- Contamos con Defensoría del Consumidor Financiero, cuyo Defensor Principal es el Doctor Guillermo Enrique Dajud Fernández, ubicado en la Carrera 9 No. 72 – 21 piso 6 en Bogotá D.C., teléfono: 3438385 y email: [defensoria.bbvacolombia@bbva.com.co](mailto:defensoria.bbvacolombia@bbva.com.co). El horario de atención telefónica: lunes a viernes de 8:30 a.m. a 5:30 p.m., jornada continua.
- Para mayor información sobre el Servicio al Consumidor Financiero de BBVA, atención preferencial al cliente y otras instancias de atención, puedes ingresar a [www.bbva.com.co](http://www.bbva.com.co), en la sección Información Corporativa.
- No olvides tener en cuenta las recomendaciones de seguridad para los diferentes canales de atención de BBVA, puedes consultarlas en [www.bbva.com.co](http://www.bbva.com.co), en la sección Seguridad.
- Puedes resolver inquietudes adicionales en las Oficinas BBVA o ingresar a [www.bbva.com.co](http://www.bbva.com.co) o en la Línea BBVA: Bogotá: (1) 4010000, Barranquilla: (5) 3503500, Medellín: (4) 4938300, Cali: (2) 8892020, Bucaramanga: (7) 6304000 o desde el resto del país al 018000912227.
- Comunica cualquier inconformidad con la información incluida en este extracto, a nuestros Revisores Fiscales KPMG S.A.S, email: [colombia@kpmg.com.co](mailto:colombia@kpmg.com.co).

Recuerda que el estado de tus obligaciones es reportado a las centrales de información de Riesgos.

Ten en cuenta que, si el saldo de tu crédito es inferior a 880 SMMVLV, puedes efectuar pagos anticipados y decidir si abonarlos a capital con disminución de plazo o a capital con disminución del valor de la cuota.

SR(A)  
JORGE BUITRAGO MAHECHA .  
CR 69 A # 57-10 SUR - .  
BOGOTA DISTRITO CAPITAL



0 3334

BBVA

Creando Oportunidades

## Extracto de Libranza

### Número crédito cliente

### Oficina

Entidad	Oficina	DC	No. Crédito
0013	0158	68	9622993715

CARRERA ONCE

Sin importar la hora y el lugar, realiza tu pago en la App BBVA  
<https://bbva.onelink.me/JYe5/extractodigitalizacion>  
Si tienes la cuenta en otro banco, paga por PSE en nuestra página web. Es fácil y seguro

Monto inicial 118,000,000.00

Cuota 034 DE 120

Fecha de desembolso 2021-06-29

Número de cuotas en mora 000

Saldo en mora 0.00

Tasa de interés corriente 10.39 %E.A.

Tasa de interés de mora 20.79 %E.A.

Abono por aplicar a cuotas no causadas 0.00

Fecha límite de pago 2024-05-09

Periodo liquidado 2024-04-09 A 2024-05-09

Fecha de corte 2024-04-19

### Valores asegurados

Vida 96,689,095.98

Incendio y terremoto 0.00

### Concepto

### Aplicación del pago anterior

### Valor cuota

Saldo anterior

96,913,643.00

Valor del pago

1,668,991.44

• Capital

752,786.00

759,017.37

• Intereses corrientes

804,996.44

798,764.63

• Intereses mora

0.00

0.00

• Seguro de vida

111,209.00

111,209.00

• Seguro de incendio y terremoto

0.00

0.00

• Seguros voluntarios

0.00

0.00

Saldo a la fecha de corte

96,160,857.00

Valor a pagar

1,668,991.00

Saldo después de este pago

95,401,839.63

- En cumplimiento de lo dispuesto en la Ley Habeas Data, 1266 de 2008, nos permitimos comunicarte que los datos contenidos en los extractos, que incluyen el monto de la obligación, sus cuotas y fecha de exigibilidad, podrán ser reportados a las Centrales de Información Financiera. Si aparecen cuotas vencidas, pasados veinte (20) días contados a partir del envío de estos datos en los extractos, se generará el reporte negativo sobre incumplimiento ante las Centrales de Información Financiera por el término Legal.
- Tenemos en cuenta tus pagos desde el momento en que los efectúas, pero si los realizas después de la fecha de corte, se reflejan en el próximo estado de cuenta. Puedes consultar el valor de la próxima cuota a pagar, en nuestras oficinas o en la Línea BBVA.
- Si realizas tu pago con cheque, debes girarlo a nombre de BBVA Colombia, NIT 860.003.020-1, colocando al respaldo el número de tu obligación y tus datos personales.
- Puedes consultar los extractos generados, utilizando BBVA móvil, BBVA net, BBVA net cash; por tanto, si no los recibes en email o físico, no estás eximido de efectuar el pago en la fecha prevista.
- Para informarte sobre tus créditos, vencimientos, ofertas de nuevos productos y servicios, es importante que mantengas actualizada en BBVA tu dirección electrónica y física, los números telefónicos de contacto, así como la documentación que BBVA requiera.
- Tus pagos oportunos, se constituyen en excelentes referencias crediticias, financieras y/o comerciales, y te evitan costos adicionales por honorarios de cobranza e intereses de mora, que se descontarán de los pagos que efectúes, según el siguiente orden: gastos (incluye los ocasionados por la cobranza prejudicial, extrajudicial y/o judicial), intereses de mora, intereses corrientes y capitales. Los intereses de mora, serán liquidados a la tasa que se encuentre vigente en cada uno de los periodos en que se presente mora.
- Para mayor información sobre la política de cobranza de BBVA, puedes ingresar a [www.bbva.com.co](http://www.bbva.com.co), en la sección Información de Interés.
- Contamos con Defensoría del Consumidor Financiero, cuyo Defensor Principal es el Doctor Guillermo Enrique Dajud Fernández, ubicado en la Carrera 9 No. 72 – 21 piso 6 en Bogotá D.C., teléfono: 3438385 y email: [defensoria.bbvacolombia@bbva.com.co](mailto:defensoria.bbvacolombia@bbva.com.co). El horario de atención telefónica: lunes a viernes de 8:30 a.m. a 5:30 p.m., jornada continua.
- Para mayor información sobre el Servicio al Consumidor Financiero de BBVA, atención preferencial al cliente y otras instancias de atención, puedes ingresar a [www.bbva.com.co](http://www.bbva.com.co), en la sección Información Corporativa.
- No olvides tener en cuenta las recomendaciones de seguridad para los diferentes canales de atención de BBVA, puedes consultarlas en [www.bbva.com.co](http://www.bbva.com.co), en la sección Seguridad.
- Puedes resolver inquietudes adicionales en las Oficinas BBVA o ingresar a [www.bbva.com.co](http://www.bbva.com.co) o en la Línea BBVA: Bogotá: (1) 4010000, Barranquilla: (5) 3503500, Medellín: (4) 4938300, Cali: (2) 8892020, Bucaramanga: (7) 6304000 o desde el resto del país al 018000912227.
- Comunica cualquier inconformidad con la información incluida en este extracto, a nuestros Revisores Fiscales KPMG S.A.S, email: [colombia@kpmg.com.co](mailto:colombia@kpmg.com.co).

Recuerda que el estado de tus obligaciones es reportado a las centrales de información de Riesgos.

Ten en cuenta que, si el saldo de tu crédito es inferior a 880 SMMMLV, puedes efectuar pagos anticipados y decidir si abonarlos a capital con disminución de plazo o a capital con disminución del valor de la cuota.



SR(A)  
JORGE BUITRAGO MAHECHA .  
CR 69 A # 57-10 SUR - .  
BOGOTA DISTRITO CAPITAL



0 51716

BBVA

Creando Oportunidades

## Extracto de Libranza

### Número crédito cliente

### Oficina

Entidad	Oficina	DC	No. Crédito
0013	0158	68	9622993715

CARRERA ONCE

En cumplimiento de la Ley 2300/23, informamos que nuestros canales de comunicación son: Llamadas telefónicas, Email, cartas, mensajes de voz y de texto (sms) y WhatsApp. Elige los canales que prefieras, llamando a 018000912227.

Monto inicial 118,000,000.00

Cuota 035 DE 120

Fecha de desembolso 2021-06-29

Número de cuotas en mora 000

Saldo en mora 0.00

Tasa de interés corriente 10.39 %E.A.

Tasa de interés de mora 20.79 %E.A.

Abono por aplicar a cuotas no causadas 0.00

Fecha límite de pago 2024-06-09

Periodo liquidado 2024-05-09 A 2024-06-09

Fecha de corte 2024-05-19

### Valores asegurados

Vida 95,951,289.13

Incendio y terremoto 0.00

### Concepto

### Aplicación del pago anterior

### Valor cuota

Saldo anterior

96,160,857.00

Valor del pago

1,668,990.63

• Capital

759,017.00

765,300.77

• Intereses corrientes

798,764.63

792,481.23

• Intereses mora

0.00

0.00

• Seguro de vida

111,209.00

111,209.00

• Seguro de incendio y terremoto

0.00

0.00

• Seguros voluntarios

0.00

0.00

Saldo a la fecha de corte

95,401,840.00

Valor a pagar

1,668,991.00

Saldo después de este pago

94,636,539.23

- En cumplimiento de lo dispuesto en la Ley Habeas Data, 1266 de 2008, nos permitimos comunicarte que los datos contenidos en los extractos, que incluyen el monto de la obligación, sus cuotas y fecha de exigibilidad, podrán ser reportados a las Centrales de Información Financiera. Si aparecen cuotas vencidas, pasados veinte (20) días contados a partir del envío de estos datos en los extractos, se generará el reporte negativo sobre incumplimiento ante las Centrales de Información Financiera por el término Legal.
- Tenemos en cuenta tus pagos desde el momento en que los efectúas, pero si los realizas después de la fecha de corte, se reflejan en el próximo estado de cuenta. Puedes consultar el valor de la próxima cuota a pagar, en nuestras oficinas o en la Línea BBVA.
- Si realizas tu pago con cheque, debes girarlo a nombre de BBVA Colombia, NIT 860.003.020-1, colocando al respaldo el número de tu obligación y tus datos personales.
- Puedes consultar los extractos generados, utilizando BBVA móvil, BBVA net, BBVA net cash; por tanto, si no los recibes en email o físico, no estás eximido de efectuar el pago en la fecha prevista.
- Para informarte sobre tus créditos, vencimientos, ofertas de nuevos productos y servicios, es importante que mantengas actualizada en BBVA tu dirección electrónica y física, los números telefónicos de contacto, así como la documentación que BBVA requiera.
- Tus pagos oportunos, se constituyen en excelentes referencias crediticias, financieras y/o comerciales, y te evitan costos adicionales por honorarios de cobranza e intereses de mora, que se descontarán de los pagos que efectúes, según el siguiente orden: gastos (incluye los ocasionados por la cobranza prejudicial, extrajudicial y/o judicial), intereses de mora, intereses corrientes y capitales. Los intereses de mora, serán liquidados a la tasa que se encuentre vigente en cada uno de los periodos en que se presente mora.
- Para mayor información sobre la política de cobranza de BBVA, puedes ingresar a [www.bbva.com.co](http://www.bbva.com.co), en la sección Información de Interés.
- Contamos con Defensoría del Consumidor Financiero, cuyo Defensor Principal es el Doctor Guillermo Enrique Dajud Fernández, ubicado en la Carrera 9 No. 72 – 21 piso 6 en Bogotá D.C., teléfono: 3438385 y email: [defensoria.bbvacolombia@bbva.com.co](mailto:defensoria.bbvacolombia@bbva.com.co). El horario de atención telefónica: lunes a viernes de 8:30 a.m. a 5:30 p.m., jornada continua.
- Para mayor información sobre el Servicio al Consumidor Financiero de BBVA, atención preferencial al cliente y otras instancias de atención, puedes ingresar a [www.bbva.com.co](http://www.bbva.com.co), en la sección Información Corporativa.
- No olvides tener en cuenta las recomendaciones de seguridad para los diferentes canales de atención de BBVA, puedes consultarlas en [www.bbva.com.co](http://www.bbva.com.co), en la sección Seguridad.
- Puedes resolver inquietudes adicionales en las Oficinas BBVA o ingresar a [www.bbva.com.co](http://www.bbva.com.co) o en la Línea BBVA: Bogotá: (1) 4010000, Barranquilla: (5) 3503500, Medellín: (4) 4938300, Cali: (2) 8892020, Bucaramanga: (7) 6304000 o desde el resto del país al 018000912227.
- Comunica cualquier inconformidad con la información incluida en este extracto, a nuestros Revisores Fiscales KPMG S.A.S, email: [colombia@kpmg.com.co](mailto:colombia@kpmg.com.co).

Recuerda que el estado de tus obligaciones es reportado a las centrales de información de Riesgos.

Ten en cuenta que, si el saldo de tu crédito es inferior a 880 SMMVLV, puedes efectuar pagos anticipados y decidir si abonarlos a capital con disminución de plazo o a capital con disminución del valor de la cuota.

SR(A)  
JORGE BUITRAGO MAHECHA .  
CR 69 A # 57-10 SUR - .  
BOGOTA DISTRITO CAPITAL



0 3264

BBVA

Creando Oportunidades

## Extracto de Libranza

### Número crédito cliente

### Oficina

Entidad	Oficina	DC	No. Crédito
0013	0158	68	9622993715

CARRERA ONCE

En cumplimiento de la Ley 2300/23, informamos que nuestros canales de comunicación son: Llamadas telefónicas, Email, cartas, mensajes de voz y de texto (sms) y WhatsApp. Elige los canales que prefieras, llamando a 018000912227.

Monto inicial 118,000,000.00

Cuota 036 DE 120

Fecha de desembolso 2021-06-29

Número de cuotas en mora 000

Saldo en mora 0.00

Tasa de interés corriente 10.39 %E.A.

Tasa de interés de mora 20.79 %E.A.

Abono por aplicar a cuotas no causadas 0.00

Fecha límite de pago 2024-07-09

Periodo liquidado 2024-06-09 A 2024-07-09

Fecha de corte 2024-06-19

### Valores asegurados

Vida 95,154,529.94

Incendio y terremoto 0.00

### Concepto

### Aplicación del pago anterior

### Valor cuota

Saldo anterior

95,401,840.00

Valor del pago

1,668,991.00

• Capital

765,300.77

771,636.18

• Intereses corrientes

792,481.23

786,145.82

• Intereses mora

0.00

0.00

• Seguro de vida

111,209.00

111,209.00

• Seguro de incendio y terremoto

0.00

0.00

• Seguros voluntarios

0.00

0.00

Saldo a la fecha de corte

94,636,539.23

Valor a pagar

1,668,991.00

Saldo después de este pago

93,864,903.05

- En cumplimiento de lo dispuesto en la Ley Habeas Data, 1266 de 2008, nos permitimos comunicarte que los datos contenidos en los extractos, que incluyen el monto de la obligación, sus cuotas y fecha de exigibilidad, podrán ser reportados a las Centrales de Información Financiera. Si aparecen cuotas vencidas, pasados veinte (20) días contados a partir del envío de estos datos en los extractos, se generará el reporte negativo sobre incumplimiento ante las Centrales de Información Financiera por el término Legal.
- Tenemos en cuenta tus pagos desde el momento en que los efectúas, pero si los realizas después de la fecha de corte, se reflejan en el próximo estado de cuenta. Puedes consultar el valor de la próxima cuota a pagar, en nuestras oficinas o en la Línea BBVA.
- Si realizas tu pago con cheque, debes girarlo a nombre de BBVA Colombia, NIT 860.003.020-1, colocando al respaldo el número de tu obligación y tus datos personales.
- Puedes consultar los extractos generados, utilizando BBVA móvil, BBVA net, BBVA net cash; por tanto, si no los recibes en email o físico, no estás eximido de efectuar el pago en la fecha prevista.
- Para informarte sobre tus créditos, vencimientos, ofertas de nuevos productos y servicios, es importante que mantengas actualizada en BBVA tu dirección electrónica y física, los números telefónicos de contacto, así como la documentación que BBVA requiera.
- Tus pagos oportunos, se constituyen en excelentes referencias crediticias, financieras y/o comerciales, y te evitan costos adicionales por honorarios de cobranza e intereses de mora, que se descontarán de los pagos que efectúes, según el siguiente orden: gastos (incluye los ocasionados por la cobranza prejudicial, extrajudicial y/o judicial), intereses de mora, intereses corrientes y capitales. Los intereses de mora, serán liquidados a la tasa que se encuentre vigente en cada uno de los periodos en que se presente mora.
- Para mayor información sobre la política de cobranza de BBVA, puedes ingresar a [www.bbva.com.co](http://www.bbva.com.co), en la sección Información de Interés.
- Contamos con Defensoría del Consumidor Financiero, cuyo Defensor Principal es el Doctor Guillermo Enrique Dajud Fernández, ubicado en la Carrera 9 No. 72 – 21 piso 6 en Bogotá D.C., teléfono: 3438385 y email: [defensoria.bbvacolombia@bbva.com.co](mailto:defensoria.bbvacolombia@bbva.com.co). El horario de atención telefónica: lunes a viernes de 8:30 a.m. a 5:30 p.m., jornada continua.
- Para mayor información sobre el Servicio al Consumidor Financiero de BBVA, atención preferencial al cliente y otras instancias de atención, puedes ingresar a [www.bbva.com.co](http://www.bbva.com.co), en la sección Información Corporativa.
- No olvides tener en cuenta las recomendaciones de seguridad para los diferentes canales de atención de BBVA, puedes consultarlas en [www.bbva.com.co](http://www.bbva.com.co), en la sección Seguridad.
- Puedes resolver inquietudes adicionales en las Oficinas BBVA o ingresar a [www.bbva.com.co](http://www.bbva.com.co) o en la Línea BBVA: Bogotá: (1) 4010000, Barranquilla: (5) 3503500, Medellín: (4) 4938300, Cali: (2) 8892020, Bucaramanga: (7) 6304000 o desde el resto del país al 018000912227.
- Comunica cualquier inconformidad con la información incluida en este extracto, a nuestros Revisores Fiscales KPMG S.A.S, email: [colombia@kpmg.com.co](mailto:colombia@kpmg.com.co).

Recuerda que el estado de tus obligaciones es reportado a las centrales de información de Riesgos.

Ten en cuenta que, si el saldo de tu crédito es inferior a 880 SMMMLV, puedes efectuar pagos anticipados y decidir si abonarlos a capital con disminución de plazo o a capital con disminución del valor de la cuota.

SR(A)  
JORGE BUITRAGO MAHECHA .  
CR 69 A # 57-10 SUR - .  
BOGOTA DISTRITO CAPITAL



0 3198

BBVA

Creando Oportunidades

## Extracto de Libranza

### Número crédito cliente

### Oficina

Entidad	Oficina	DC	No. Crédito
0013	0158	68	9622993715

CARRERA ONCE

Este 04 de agosto desde la 1:00 a.m. hasta las 6:00 a.m., nuestros canales transaccionales App BBVA, BBVA net, BBVA Net cash, IVR, Cajeros, estarán inhabilitados por mantenimiento.

Monto inicial 118,000,000.00

Cuota 037 DE 120

Fecha de desembolso 2021-06-29

Número de cuotas en mora 000

Saldo en mora 0.00

Tasa de interés corriente 10.39 %E.A.

Tasa de interés de mora 20.79 %E.A.

Abono por aplicar a cuotas no causadas 0.00

Fecha límite de pago 2024-08-09

Periodo liquidado 2024-07-09 A 2024-08-09

Fecha de corte 2024-07-19

### Valores asegurados

Vida 94,377,743.48

Incendio y terremoto 0.00

### Concepto

### Aplicación del pago anterior

### Valor cuota

Saldo anterior	94,636,539.23	
Valor del pago	1,668,991.00	
• Capital	771,636.18	778,024.04
• Intereses corrientes	786,145.82	779,757.96
• Intereses mora	0.00	0.00
• Seguro de vida	111,209.00	111,209.00
• Seguro de incendio y terremoto	0.00	0.00
• Seguros voluntarios	0.00	0.00
Saldo a la fecha de corte	93,864,903.05	
Valor a pagar		1,668,991.00
Saldo después de este pago		93,086,879.01

- En cumplimiento de lo dispuesto en la Ley Habeas Data, 1266 de 2008, nos permitimos comunicarte que los datos contenidos en los extractos, que incluyen el monto de la obligación, sus cuotas y fecha de exigibilidad, podrán ser reportados a las Centrales de Información Financiera. Si aparecen cuotas vencidas, pasados veinte (20) días contados a partir del envío de estos datos en los extractos, se generará el reporte negativo sobre incumplimiento ante las Centrales de Información Financiera por el término Legal.
- Tenemos en cuenta tus pagos desde el momento en que los efectúas, pero si los realizas después de la fecha de corte, se reflejan en el próximo estado de cuenta. Puedes consultar el valor de la próxima cuota a pagar, en nuestras oficinas o en la Línea BBVA.
- Si realizas tu pago con cheque, debes girarlo a nombre de BBVA Colombia, NIT 860.003.020-1, colocando al respaldo el número de tu obligación y tus datos personales.
- Puedes consultar los extractos generados, utilizando BBVA móvil, BBVA net, BBVA net cash; por tanto, si no los recibes en email o físico, no estás eximido de efectuar el pago en la fecha prevista.
- Para informarte sobre tus créditos, vencimientos, ofertas de nuevos productos y servicios, es importante que mantengas actualizada en BBVA tu dirección electrónica y física, los números telefónicos de contacto, así como la documentación que BBVA requiera.
- Tus pagos oportunos, se constituyen en excelentes referencias crediticias, financieras y/o comerciales, y te evitan costos adicionales por honorarios de cobranza e intereses de mora, que se descontarán de los pagos que efectúes, según el siguiente orden: gastos (incluye los ocasionados por la cobranza prejudicial, extrajudicial y/o judicial), intereses de mora, intereses corrientes y capitales. Los intereses de mora, serán liquidados a la tasa que se encuentre vigente en cada uno de los periodos en que se presente mora.
- Para mayor información sobre la política de cobranza de BBVA, puedes ingresar a [www.bbva.com.co](http://www.bbva.com.co), en la sección Información de Interés.
- Contamos con Defensoría del Consumidor Financiero, cuyo Defensor Principal es el Doctor Guillermo Enrique Dajud Fernández, ubicado en la Carrera 9 No. 72 – 21 piso 6 en Bogotá D.C., teléfono: 3438385 y email: [defensoria.bbvacolombia@bbva.com.co](mailto:defensoria.bbvacolombia@bbva.com.co). El horario de atención telefónica: lunes a viernes de 8:30 a.m. a 5:30 p.m., jornada continua.
- Para mayor información sobre el Servicio al Consumidor Financiero de BBVA, atención preferencial al cliente y otras instancias de atención, puedes ingresar a [www.bbva.com.co](http://www.bbva.com.co), en la sección Información Corporativa.
- No olvides tener en cuenta las recomendaciones de seguridad para los diferentes canales de atención de BBVA, puedes consultarlas en [www.bbva.com.co](http://www.bbva.com.co), en la sección Seguridad.
- Puedes resolver inquietudes adicionales en las Oficinas BBVA o ingresar a [www.bbva.com.co](http://www.bbva.com.co) o en la Línea BBVA: Bogotá: (1) 4010000, Barranquilla: (5) 3503500, Medellín: (4) 4938300, Cali: (2) 8892020, Bucaramanga: (7) 6304000 o desde el resto del país al 018000912227.
- Comunica cualquier inconformidad con la información incluida en este extracto, a nuestros Revisores Fiscales KPMG S.A.S, email: [colombia@kpmg.com.co](mailto:colombia@kpmg.com.co).

Recuerda que el estado de tus obligaciones es reportado a las centrales de información de Riesgos.

Ten en cuenta que, si el saldo de tu crédito es inferior a 880 SMMVLV, puedes efectuar pagos anticipados y decidir si abonarlos a capital con disminución de plazo o a capital con disminución del valor de la cuota.



**PERSONERÍA DE BOGOTÁ. D.C.**  
**DIRECCIÓN DE CONCILIACIÓN**  
**Autorizado Resolución 2449 del 24 de diciembre de 2003**  
**Ministerio de Justicia y del Derecho**  
**Código No. 3186**

**CONSTANCIA DE INASISTENCIA DE UNA PARTE**

**Solicitud Conciliación No. 3984666 del 12/2/2024**

**CONVOCANTE: JORGE BUITRAGO MAHECHA**

**CONVOCADA: BBVA SEGUROS DE VIDA COLOMBIA SA**

**Bogotá, D. C, 21 de marzo de 2024**

La suscrita abogada, obrando en calidad de conciliadora del Centro de Conciliación de la Personería de Bogotá, D.C., de manea virtual , de conformidad con el numeral primero del artículo 65, y el numeral 7 del artículo 29 del Estatuto de Conciliación – Ley 2220 de 2022, deja constancia que:

1. **JORGE BUITRAGO MAHECHA**, solicitó audiencia de conciliación al Centro de Conciliación de la Personería de Bogotá, D.C. Sede CAC, para llegar a un acuerdo conciliatorio o agotar requisito de procedibilidad con **BBVA SEGUROS DE VIDA COLOMBIA SA** en la cual consagró, entre otras, las siguientes pretensiones: **SE SOLICITA LA AFECTACIÓN Y PAGO DE LA PÓLIZA DE SEGURO DE VIDA DEUDORES VGDB NO. 0110043 QUE AMPARABA LA OBLIGACIÓN BANCARIA 00130158009622993715 EN CONSIDERACIÓN A LA OCURRENCIA DE UNO DE LOS RIESGOS AMPARADOS DENOMINADO INCAPACIDAD TOTAL Y PERMANENTE.**
2. Se programó diligencia de audiencia de conciliación para el día **4 de marzo de 2024 a las 2:00pm** , para llevarla a cabo en el Centro de Conciliación, de manera virtual desde el correo [ljescudero@personeriabogota.gov.co](mailto:ljescudero@personeriabogota.gov.co) , de la Personería de Bogotá, D.C.
3. En la fecha y hora señaladas para llevar a cabo la diligencia de audiencia de conciliación se hace presente en calidad de CONVOCANTE: **JORGE BUITRAGO MAHECHA identificado con cedula No 14.242.542** quien se presenta por medio de abogada apoderada **Doctora ANDREA PEREZ MORALES** identificada con cedula de ciudadanía No 52695942 y Tarjeta Profesional No 195669. parte exhibió sus documentos de identidad y lo mostró a la pantalla por ambos lados Con correo electrónico **jorgebuitrago2542@gmail.com** de la parte CONVOCADA **NO SE HIZO PRESENTE** **BBVA SEGUROS DE VIDA COLOMBIA SA** con correo electrónico **clientes@bbvaseguros.com.co; siniestros.co@bbva.com** quien fue notificado en debida forma, desde el correo [ljescudero@personeriabogota.gov.co](mailto:ljescudero@personeriabogota.gov.co).
4. Dentro del término legal para presentar justificación, esto es, tres (3) días hábiles siguientes a la fecha en que se hubiese llevado a cabo la audiencia de conciliación, **NO presento justificación.**
5. La presente CONSTANCIA DE INASISTENCIA se expide para los fines legales pertinentes de conformidad con el numeral primero del artículo 65, el numeral 7

**“VIGILADO Ministerio de Justicia y del Derecho.”**



**PERSONERÍA DE BOGOTÁ. D.C.**  
**DIRECCIÓN DE CONCILIACIÓN**  
**Autorizado Resolución 2449 del 24 de diciembre de 2003**  
**Ministerio de Justicia y del Derecho**  
**Código No. 3186**

**CONSTANCIA DE INASISTENCIA DE UNA PARTE**

**Solicitud Conciliación No. 3984666 del 12/2/2024**

**CONVOCANTE: JORGE BUITRAGO MAHECHA**

**CONVOCADA: BBVA SEGUROS DE VIDA COLOMBIA SA**

del artículo 29, el artículo 59, 68 y 69 del Estatuto de Conciliación – Ley 2220 de 2022 la cual gozará de todos los efectos legales que en ella se incorporan, señalando en audio la aceptación de la misma, la cual se remitirá a las partes vía correo electrónico.

6. Respecto al artículo 65 anteriormente referido, este señala expresamente, lo siguiente:

***“ARTÍCULO 65. Constancias.** El conciliador expedirá constancia al interesado en la que se indicará la fecha de presentación de la solicitud y la fecha en que se celebró la audiencia o debió celebrarse, y en que se expresará sucintamente el asunto objeto de conciliación, en los siguientes eventos. 1. Cuando las partes o una de ellas no comparezca a la audiencia. En este caso, deberá indicarse la justificación de su inasistencia si la hubiere, la cual deberá allegarse a más tardar, dentro de los tres (3) días siguientes a la fecha en que debió realizarse la audiencia. (...)”*

7. Por su parte, el último inciso del artículo 26 de la Resolución No. 1166 de 29 de octubre de 2018, por medio de la cual se actualiza el Reglamento Interno del Centro de Conciliación de la Personería de Bogotá D.C, establece: “(...) En caso de inasistencia de una o dos partes el abogado conciliador expedirá la respectiva constancia en el término de diez (10) días hábiles.”

8. En atención a lo anteriormente expuesto, se entiende agotado el requisito de procedibilidad para iniciar el correspondiente proceso ante la jurisdicción respectiva, si así se desea.

Teniendo en cuenta lo anterior se procederá al archivo de las presentes diligencias, dejando las inscripciones en los libros radicales y la base de datos.

  
**LEIDI JOHANA ESCUDERO DONCEL**  
**Abogada Conciliadora**

Inscrita en el Ministerio de Justicia y del  
Derecho Código. 1.075.674.728

**“VIGILADO Ministerio de Justicia y del Derecho.”.**

ARH-0189

## CERTIFICACION


Por medio de la presente certificamos que el señor **JORGE BUITRAGO MAHECHA** , identificado con cédula de ciudadanía No. 14.242.542 de Ibagué, laboro con nuestra compañía con un contrato a término fijo , desde el 22 de Febrero de 2018 hasta el 21 de Noviembre de 2018 desempeñando el cargo de **OPERADOR DE COMBUSTIBLE. .**

El presente certificado se expide por solicitud del interesado a los 04 días del mes de Diciembre de 2018.

Cordialmente,



**ANGY ROCIO SUARIQUE**  
Asistente Recursos Humanos  
Nit. 900.162.703-9



**Petroleum Gold Services S.A.S.**  
NIT. 900.162.703-9



**DOMINGO SAVIO BILINGUAL SCHOOL**

Aprobación oficial 5155 de 1998 S. E.  
Resolución 180058 del 31 de Octubre de 2011



Programa de los  
Años Intermedios

LA SUSCRITA RECTORA DEL COLEGIO DOMINGO SAVIO, APROBADO  
BAJO RESOLUCIÓN No. 180058 DE 2011 DE LA SECRETARIA DE  
EDUCACIÓN DEL DISTRITO Y CODIGO ICFES 123091, UBICADO EN LA  
LOCALIDAD 18 RAFAEL URIBE URIBE, DANE 311001101850, NIT 52116254-  
2 EXPIDE:

### CERTIFICACIÓN

Que el (la) señor(a) **BUITRAGO MAECHA JORGE**, identificado con CC.  
14.242.542, laboró en la institución bajo contrato de aprendizaje SENA, durante  
el periodo del 6 de septiembre de 2021 al 16 de abril de 2022 en etapa productiva.

Se expide a solicitud del interesado a los 25 días del mes de abril de 2022

Atentamente,

  
**ANA SILVIA FORERO**  
Recursos Humanos



**CERTIFICACIÓN LABORAL**


**HIDROWELL SAS**

**NIT 900.309.604-1**

Certificar que el señor **BITRAGO MAHECHA JORGE**, identificado con cédula de ciudadanía No. 14242542, laboro para la empresa desde el 06 DE FEBRERO DE 2019, hasta el 11 DE ENERO DE 2020, por medio de contrato de trabajo obra labor, desempeñando el cargo de OPERADOR DE COMBUSTIBLE.

Para mayor constancia se firma en Bogotá, D.C, el **11 DE ENERO DE 2020**.

Atentamente,



**NURIS TORRES CORREA**

Profesional de Gestión Humana





**VIGIAS**  
DE COLOMBIA S.R.L. LTDA.  
SOMOS LA EMPRESA MAS ORGANIZADA EN SEGURIDAD

\*\*HAG: 14242542\*\*



Bogotá DC., 15 de mayo de 2015.

**LA SUSCRITA DIRECTORA DE RECURSOS HUMANOS  
DE LA EMPRESA  
VIGÍAS DE COLOMBIA S.R.L. LTDA.  
NIT. 860.050.247 – 6**



**HACE CONSTAR:**


Que el(a) señor(a) **BITRAGO MAHECHA JORGE**, identificado(a) con cédula de ciudadanía No. 14242542, labora en nuestra compañía desde el día 15 de Julio de 2013 a la fecha, desempeñando el cargo de INSPECTOR, devengando una asignación mensual de \$ 2842400 M/cte., más recargos de ley, firmando un contrato individual de trabajo por LABOR CONTRATADA.



Esta certificación se expide a solicitud del interesado.

- Fija
- Móvil
- Con y sin Armas
- Caninos
- Medios Tecnológicos
- Escoltas
- Asesores y consultores

Cordialmente,

  
**HENRY AUGUSTO GARZÓN**  
Asistente Recursos Humanos  
Mas. 201402.

**CERTIFICADO DE EXISTENCIA Y REPRESENTACIÓN LEGAL**

Fecha Expedición: 8 de agosto de 2024 Hora: 10:00:34

Recibo No. AB24270371

Valor: \$ 7,900

CÓDIGO DE VERIFICACIÓN B2427037196856

Verifique el contenido y confiabilidad de este certificado, ingresando a [www.ccb.org.co/certificadoselectronicos](http://www.ccb.org.co/certificadoselectronicos) y digite el respectivo código, para que visualice la imagen generada al momento de su expedición. La verificación se puede realizar de manera ilimitada, durante 60 días calendario contados a partir de la fecha de su expedición.

**CON FUNDAMENTO EN LA MATRÍCULA E INSCRIPCIONES EFECTUADAS EN EL REGISTRO MERCANTIL, LA CÁMARA DE COMERCIO CERTIFICA:**

**NOMBRE, IDENTIFICACIÓN Y DOMICILIO**

Razón social: BBVA SEGUROS DE VIDA COLOMBIA S A PUDIENDO  
UTILIZAR INDISTINTAMENTE PARA TODOS LOS EFECTOS  
LEGALES EL NOMBRE BBVA SEGUROS DE VIDA  
Sigla: BBVA SEGUROS DE VIDA  
Nit: 800.240.882-0  
Domicilio principal: Bogotá D.C.

**MATRÍCULA**

Matrícula No. 00613651  
Fecha de matrícula: 9 de septiembre de 1994  
Último año renovado: 2024  
Fecha de renovación: 26 de marzo de 2024

**UBICACIÓN**

Dirección del domicilio principal: Cr 9 # 72 21 P 8  
Municipio: Bogotá D.C.  
Correo electrónico: mariaelena.torres@bbva.com  
Teléfono comercial 1: 6012191100  
Teléfono comercial 2: No reportó.  
Teléfono comercial 3: No reportó.

Dirección para notificación judicial: Cr 9 # 72 21 P 8  
Municipio: Bogotá D.C.  
Correo electrónico de notificación: judicialesseguros@bbva.com  
Teléfono para notificación 1: 6012191100  
Teléfono para notificación 2: No reportó.  
Teléfono para notificación 3: No reportó.

La persona jurídica NO autorizó para recibir notificaciones personales a través de correo electrónico, de conformidad con lo establecido en los artículos 291 del Código General del Procesos y 67 del Código de Procedimiento Administrativo y de lo Contencioso



**CERTIFICADO DE EXISTENCIA Y REPRESENTACIÓN LEGAL**

**Fecha Expedición: 8 de agosto de 2024 Hora: 10:00:34**

Recibo No. AB24270371

Valor: \$ 7,900

**CÓDIGO DE VERIFICACIÓN B2427037196856**

Verifique el contenido y confiabilidad de este certificado, ingresando a [www.ccb.org.co/certificadoselectronicos](http://www.ccb.org.co/certificadoselectronicos) y digite el respectivo código, para que visualice la imagen generada al momento de su expedición. La verificación se puede realizar de manera ilimitada, durante 60 días calendario contados a partir de la fecha de su expedición.

-----  
Administrativo.

**REFORMAS ESPECIALES**

Por Escritura Pública No. 0900 del 17 de mayo de 1996 de la Notaría 47 de Santafé de Bogotá, inscrita el 30 de mayo de 1996 bajo el No. 539.670 del libro IX, la sociedad cambio su nombre de COMPAÑIA GANADERA DE SEGUROS DE VIDA S.A. GANAVIDA por el de la GANADERA COMPAÑIA DE SEGUROS DE VIDA S.A., y podrá denominarse para la administración de riesgos profesionales, la GANADERA ADMINISTRADORA DE RIESGOS PROFESIONALES.

Por Escritura Pública No. 4032 del 09 de junio de 1999 de la Notaría 29 de Santafé de Bogotá, inscrita el 17 de junio de 1999 bajo el No. 00684591 del libro IX, la sociedad cambio su nombre de la GANADERA COMPAÑIA DE SEGUROS DE VIDA S.A., y podrá denominarse para la administración de riesgos profesionales, la GANADERA ADMINISTRADORA DE RIESGOS PROFESIONALES., por el de BBV SEGUROS GANADERO COMPAÑIA DE SEGUROS DE VIDA S.A., y podrá denominarse para la administración de riesgos profesionales BBV SEGUROS GANADERO ADMINISTRADORA DE RIESGOS PROFESIONALES.

Por Escritura Pública No. 04664 del 13 de julio de 2000 de la Notaría 29 de Santafé Bogotá D.C., inscrita el 14 de agosto de 2000 bajo el número 00740833 del libro IX, la sociedad cambio su nombre de: BBV SEGUROS GANADERO COMPAÑIA DE SEGUROS DE VIDA S.A., y podrá denominarse para la administración de riesgos profesionales BBV SEGUROS GANADERO ADMINISTRADORA DE RIESGOS PROFESIONALES, por el de: BBVA SEGUROS GANADERO COMPAÑIA DE SEGUROS DE VIDA S.A y podrá denominarse para la administración de riesgos PROFESIONALES BBVA SEGUROS GANADERO ADMINISTRADORA DE RIESGOS PROFESIONALES S.A.

Por Escritura Pública No. 0319 del 23 de enero de 2001 de la Notaría veintinueve de Bogotá D.C., inscrita el 25 de enero de 2001 bajo el número 00761962 del libro IX, la sociedad cambio su nombre de: BBVA SEGUROS GANADERO COMPAÑIA DE SEGUROS DE VIDA S.A y podrá denominarse para la administración de riesgos profesionales BBVA SEGUROS GANADERO ADMINISTRADORA DE RIESGOS PROFESIONALES S.A., por el de: BBVA SEGUROS

**CERTIFICADO DE EXISTENCIA Y REPRESENTACIÓN LEGAL**

**Fecha Expedición: 8 de agosto de 2024 Hora: 10:00:34**

Recibo No. AB24270371

Valor: \$ 7,900

**CÓDIGO DE VERIFICACIÓN B2427037196856**

Verifique el contenido y confiabilidad de este certificado, ingresando a [www.ccb.org.co/certificadoselectronicos](http://www.ccb.org.co/certificadoselectronicos) y digite el respectivo código, para que visualice la imagen generada al momento de su expedición. La verificación se puede realizar de manera ilimitada, durante 60 días calendario contados a partir de la fecha de su expedición.

-----  
GANADERO COMPAÑIA DE SEGUROS DE VIDA S.A.

Por Escritura Pública No. 2665 del 26 de marzo de 2002 de la Notaría veintinueve de Bogotá D.C., inscrita el 11 de abril de 2002 bajo el número 822050 del libro IX, la sociedad cambio su nombre de: BBVA SEGUROS GANADERO COMPAÑIA DE SEGUROS DE VIDA S.A., por el de: BBVA SEGUROS GANADERO COMPAÑIA DE SEGUROS DE VIDA S.A., y podrá usar indistintamente la denominación BBVA SEGUROS DE VIDA S.A.

Por Escritura Pública No.1764 de la Notaría 45 de Bogotá D.C., del 01 de abril de 2004, inscrita el 05 de abril de 2004 bajo el número 928179 del libro IX, la sociedad de la referencia cambio su nombre de: BBVA SEGUROS GANADERO COMPAÑIA DE SEGUROS DE VIDA S.A y podrá usar indistintamente la denominación BBVA SEGUROS DE VIDA S.A, por el de: BBVA SEGUROS DE VIDA COLOMBIA S.A pudiendo utilizar indistintamente, para todos los efectos legales el nombre BBVA SEGUROS DE VIDA.

**ÓRDENES DE AUTORIDAD COMPETENTE**

Mediante Oficio No. 2171 del 6 de diciembre de 2016, inscrito el 15 de diciembre de 2016 bajo el No. 00157956 del libro VIII, el Juzgado Civil del Circuito de Dosquebradas Risaralda, comunico que en el proceso de responsabilidad civil extracontractual de Johan Hernando Perez Mejia y otra contra BBVA SEGUROS DE VIDA DE COLOMBIA, se decretó la inscripción de la demanda en la sociedad de la referencia.

Mediante Oficio No. 1055 del 19 de septiembre de 2018, inscrito el 1 de octubre de 2018 bajo el No. 00171477 del libro VIII, el Juzgado 1 Civil del Circuito de Espinal (Tolima), comunicó que en el proceso verbal No. 2018-00065-00 de Angela Marcela Cardenas Rojas contra BBVA SEGUROS DE VIDA COLOMBIA S.A., y BANCO BILBAO VISCAYA ARGENTARIA COLOMBIA-BBVA COLOMBIA S.A., se decretó la inscripción de la demanda en la sociedad de la referencia.

Mediante Oficio No. 1468 del 31 de octubre de 2018, inscrito el 16 de Mayo de 2019 bajo el No. 00176338 del libro VIII, el Juzgado 1 Promiscuo Municipal de El Banco (Magdalena), comunicó que en el proceso verbal sumario de responsabilidad civil contractual No. 47-245-40-89-001-2018-133-00, de: Regina Asilant de Mendes, contra:

## CERTIFICADO DE EXISTENCIA Y REPRESENTACIÓN LEGAL

Fecha Expedición: 8 de agosto de 2024 Hora: 10:00:34

Recibo No. AB24270371

Valor: \$ 7,900

CÓDIGO DE VERIFICACIÓN B2427037196856

Verifique el contenido y confiabilidad de este certificado, ingresando a [www.ccb.org.co/certificadoselectronicos](http://www.ccb.org.co/certificadoselectronicos) y digite el respectivo código, para que visualice la imagen generada al momento de su expedición. La verificación se puede realizar de manera ilimitada, durante 60 días calendario contados a partir de la fecha de su expedición.

-----  
BBVA SEGUROS DE VIDA COLOMBIA S.A., se decretó la inscripción de la demanda en la sociedad de la referencia.

Mediante Oficio No. 0118 del 1 de abril de 2022, el Juzgado 1 Civil del Circuito de Ibagué (Tolima), inscrito el 25 de Abril de 2022 con el No. 00197035 del libro VIII, ordenó la inscripción de la demanda en la sociedad de la referencia, dentro del proceso Responsabilidad Civil Extracontractual No. 73001-31-03-001-2022-00051-00 de Flor Alba Calderón Moreno C.C. 28718655, Fabián Mauricio Suárez Calderón C.C. 93136730, Juan José Suárez Calderón C.C. 1234646, Julián Francisco Suárez Calderón C.C. 1105672849, Contra: BBVA SEGUROS DE VIDA COLOMBIA S.A. NIT 800240882-0, BANCO BBVA COLOMBIA S.A. NIT 860003020-1.

Mediante Oficio No. 0603-22 del 18 de abril de 2022, el Juzgado 54 Civil Municipal de Bogotá D.C., inscrito el 19 de Mayo de 2022 con el No. 00197439 del libro VIII, ordenó la inscripción de la demanda en la sociedad de la referencia, dentro del proceso Verbal No. 11001400305420210000800 de Diego Alfonso Reyes Murcia C.C. 93298680 - sucesor de la deudora y asegurada: Esperanza Murcia Finilla (Q.E.P.D) C.C. 28815958 contra BBVA SEGUROS DE VIDA COLOMBIA S.A. NIT 800240882-0.

Mediante Oficio No. 0308 del 18 de julio de 2022, el Juzgado Primero Civil del Circuito de Ibagué (Tolima), inscrito el 23 de Agosto de 2022 con el No. 00199141 del libro VIII, ordenó la inscripción de la demanda en la sociedad de la referencia, dentro del proceso de Responsabilidad Civil Extracontractual No. 73001-31-03-001-2022-00051-00 de Flor Alba Calderón Moreno C.C. 28.718.655, Fabian Mauricio Suárez Calderón C.C. 93.136.730, Juan José Suárez Calderón C.C. 1.234.646.259, Julián Francisco Suárez Calderón C.C. 1.105.672.849 Contra: BBVA SEGUROS DE VIDA COLOMBIA S.A. NIT. 800.240.882-0, BANCO BBVA COLOMBIA S.A. NIT. 860.003.020-1.

Mediante Oficio No. 649 del 24 de junio de 2022, el Juzgado Dieciocho Civil Circuito de Cali (Valle del Cauca), inscrito el 30 de Agosto de 2022 con el No. 00199297 del libro VIII, ordenó la inscripción de la demanda en la sociedad de la referencia, dentro del proceso verbal responsabilidad civil contractual No. 760013103018-2022-00110-00 de Carolina Cardenas Jaramillo C.C. 31.713.150 y Elizabeth Cardenas Jaramillo C.c. 38.556.016, Contra: BBVA SEGUROS DE VIDA COLOMBIA S.A.

**CERTIFICADO DE EXISTENCIA Y REPRESENTACIÓN LEGAL****Fecha Expedición: 8 de agosto de 2024 Hora: 10:00:34**

Recibo No. AB24270371

Valor: \$ 7,900

**CÓDIGO DE VERIFICACIÓN B2427037196856**

Verifique el contenido y confiabilidad de este certificado, ingresando a [www.ccb.org.co/certificados/electronicos](http://www.ccb.org.co/certificados/electronicos) y digite el respectivo código, para que visualice la imagen generada al momento de su expedición. La verificación se puede realizar de manera ilimitada, durante 60 días calendario contados a partir de la fecha de su expedición.

-----  
NIT 800.240.882-0.

Mediante Oficio No. 1279 del 13 de septiembre de 2022 el Juzgado 3 Civil Del Circuito De Bucaramanga (Santander), inscrito el 23 de Septiembre de 2022 con el No. 00200273 del libro VIII, ordenó la inscripción de la demanda en la sociedad de la referencia, dentro del proceso verbal responsabilidad civil No. 680013103003-2022-00045-00 de Gloria Marin C.C 37.923.080, contra BBVA SEGUROS DE VIDA COLOMBIA S.A NIT. 800.240882-0, BANCO BBVA DE COLOMBIA NIT. 860.003020-1, SEGUROS BBVA COLOMBIA S.A NIT. 800.226.098-4.

Mediante Auto del 02 de agosto 2022, el Juzgado 3 Civil Municipal de Cúcuta (Norte Santander), inscrito el 26 de Septiembre de 2022 con el No. 00200316 del libro VIII, ordenó la inscripción de la demanda en la sociedad de la referencia, dentro del proceso Verbal Sumario Responsabilidad Civil Contractual No. 540014003003-2022-00209-00 de Ana Amalia Rincon Florez, contra de BANCO BILBAO VIZCAYA ARGENTARIA S.A. NIT. 860.003.020-1 BBVA COLOMBIA SUCURSAL CÚCUTA y BBVA SEGUROS DE VIDA COLOMBIA S.A. NIT. 800.240.882-0.

Mediante Oficio No. 975 del 12 de octubre de 2022, el Juzgado 18 Civil del Circuito de Cali (Valle del Cauca), inscrito el 21 de Noviembre de 2022 con el No. 00201384 del libro VIII, ordenó la inscripción de la demanda en la sociedad de la referencia, dentro del proceso verbal de responsabilidad civil contractual No. 760013103018-2022-00110-00 de Carolina Cárdenas Jaramillo C.C. 31.713.150 Elizabeth Cárdenas Jaramillo C.C. 38.556.016, contra BBVA SEGUROS DE VIDA COLOMBIA S.A NIT. 800.240.882-0.

Mediante Oficio No. 3266/113001-40-03-012-2022-00520-00 del 14 de diciembre de 2022 el Juzgado 12 Civil Municipal Del Distrito Judicial de Cartagena de Indias (Bolívar), inscrito el 23 de Enero de 2023 con el No. 00202667 del libro VIII, ordenó la inscripción de la demanda en la sociedad de la referencia, dentro del proceso verbal sumario No. 113001-40-03-012-2022-00520-00 de Lilia Bertha Padilla Correa C.C. 45.446.193, contra BBVA SEGUROS DE VIDA COLOMBIA S.A. NIT. 800.240.882-0.

Mediante Oficio No. 0776 del 04 de mayo de 2023, el Juzgado 06 Civil del Circuito de Cúcuta (Norte de Santander), inscrito el 16 de Mayo de 2023 con el No. 00206302 del libro VIII, ordenó la inscripción de la demanda en la sociedad de la referencia, dentro del proceso verbal

## CERTIFICADO DE EXISTENCIA Y REPRESENTACIÓN LEGAL

Fecha Expedición: 8 de agosto de 2024 Hora: 10:00:34

Recibo No. AB24270371

Valor: \$ 7,900

CÓDIGO DE VERIFICACIÓN B2427037196856

Verifique el contenido y confiabilidad de este certificado, ingresando a [www.ccb.org.co/certificadoselectronicos](http://www.ccb.org.co/certificadoselectronicos) y digite el respectivo código, para que visualice la imagen generada al momento de su expedición. La verificación se puede realizar de manera ilimitada, durante 60 días calendario contados a partir de la fecha de su expedición.

-----  
- responsabilidad civil extracontractual No.  
54001-3153-006-2023-00038-00 de Ana Sofia Ortega Rodríguez C.C.  
1.005.027.500 y Leinnys Guislen Rodríguez Páez C.C. 37.198.226, quien  
actúa en nombre propio y en representación de su menor hija Mariangel  
Ortega Rodríguez, quienes actúan como herederas y cónyuge del señor  
Rafael Alexander Ortega Vera (q.e.p.d), contra BBVA SEGUROS DE VIDA  
COLOMBIA S.A. NIT. 800.240.882-0.

Mediante Oficio No. 1287 del 30 de junio de 2023, el Juzgado 6 Civil  
del Circuito de Ibagué (Tolima), inscrito el 29 de Agosto de 2023 con  
el No. 00208973 del libro VIII, ordenó la inscripción de la demanda  
en la sociedad de la referencia, dentro del proceso verbal  
responsabilidad civil contractual No. 73-001-31-03-006-2023-00017-00  
de Jenny Figueroa Duarte CC. 41.746.156, Diana Jimena Gonzalez  
Figueroa CC. 65.634.673, Luis Enrique Gonzalez Figueroa CC.  
1.110.511.898, Contra: BBVA SEGUROS DE VIDA COLOMBIA S A PUDIENDO  
UTILIZAR INDISTINTAMENTE PARA TODOS LOS EFECTOS LEGALES EL NOMBRE  
BBVA SEGUROS DE VIDA NIT 8002408820.

Mediante Oficio No. 1214 del 02 de octubre de 2023, el Juzgado 19  
Civil del Circuito de Cali (Valle del Cauca), inscrito el 12 de  
Octubre de 2023 con el No. 00211406 del libro VIII, ordenó la  
inscripción de la demanda en la sociedad de la referencia, dentro del  
proceso verbal de responsabilidad civil contractual No.  
760013103019-2023-00196-00 de Carolina Bolaños Baeza C.C. 29.181.285,  
contra BBVA SEGUROS DE VIDA COLOMBIA S.A. NIT. 800.240.882-0.

Mediante Oficio No. 611 del 25 de abril de 2024, el Juzgado 17 Civil  
Municipal de Oralidad de Cali (Valle del Cauca), inscrito el 6 de  
Mayo de 2024 con el No. 00222077 del libro VIII, ordenó la  
inscripción de la demanda en la sociedad de la referencia, dentro del  
proceso verbal resp. civil contractual menor cuantía No.  
760014003017-2024-00352-00 de Javier Ñañez Bolaños CC. 1.130.644.669,  
Contra: BANCO BBVA COLOMBIA S.A. NIT. 860.003.020-1 y BBVA SEGUROS DE  
VIDA COLOMBIA S A PUDIENDO UTILIZAR INDISTINTAMENTE PARA TODOS LOS  
EFECTOS LEGALES EL NOMBRE BBVA SEGUROS DE VIDA NIT. 800.240.882-0.

Mediante Auto del 8 de mayo de 2024, el Juzgado 1 Civil Municipal de  
Santa Marta (Magdalena), inscrito el 15 de Mayo de 2024 con el No.  
00222237 del libro VIII, ordenó la inscripción de la demanda en la  
sociedad de la referencia, dentro del proceso responsabilidad civil  
No. 2024.00401 de Gloria Elsy Montes Garcia en representación del

**CERTIFICADO DE EXISTENCIA Y REPRESENTACIÓN LEGAL**

**Fecha Expedición: 8 de agosto de 2024 Hora: 10:00:34**

Recibo No. AB24270371

Valor: \$ 7,900

**CÓDIGO DE VERIFICACIÓN B2427037196856**

Verifique el contenido y confiabilidad de este certificado, ingresando a [www.ccb.org.co/certificadoselectronicos](http://www.ccb.org.co/certificadoselectronicos) y digite el respectivo código, para que visualice la imagen generada al momento de su expedición. La verificación se puede realizar de manera ilimitada, durante 60 días calendario contados a partir de la fecha de su expedición.

-----  
menor Cristian Alfonso Sarmiento Montes, Contra: ASEGURADORA  
SOLIDARIA DE COLOMBIA ENTIDAD COOPERATIVA NIT. 860.524.654-6 y BBVA  
SEGUROS DE VIDA COLOMBIA S A PUDIENDO UTILIZAR INDISTINTAMENTE PARA  
TODOS LOS EFECTOS LEGALES EL NOMBRE BBVA SEGUROS DE VIDA NIT.  
800.240.882-0.

**TÉRMINO DE DURACIÓN**

La persona jurídica no se encuentra disuelta y su duración es hasta el  
31 de diciembre de 2091.

**OBJETO SOCIAL**

El objeto social de la sociedad consiste en la celebración de contrato de seguros de vida, accidentes, incapacidad, enfermedad, renta vitalicia, pensión, de jubilación y vejez y otros que según la ley pueda celebrar, ya sea en forma individual o colectiva asumiendo como aseguradora o reaseguradora los riesgos que de acuerdo con la ley colombiana o de país extranjero donde estableciere sus negocios puedan ser objeto de dichas conveniencias y convenciones, dentro del giro del negocio de seguros la compañía podrá ejecutar válidamente los actos o contratos tendientes a la cumplida realización de su objeto social, a la inversión y administración de su capital y reservas en concordancia con las prescripciones legales. La sociedad podrá celebrar y ejecutar toda clase de contratos de seguros, coaseguros, reaseguros, retrocesiones seguros previsionales y otros contratos de seguros que permita la legislación nacional a fin de cubrir los riesgos y pérdidas patrimoniales y personales de las personas como consecuencia de las situaciones antes anotadas dentro y fuera del país. Para el logro de su objeto social podrá efectuar la adquisición de los activos necesarios para el giro ordinario de sus negocios y la enajenación de los bienes; la creación de establecimientos de comercio y la prenda, arrendamiento, administración y demás operaciones análogas relacionadas con los mismos; en desarrollo de su objeto social la sociedad podrá recibir dinero en mutuo a interés con garantía o sin ella; así como el giro, otorgamiento aceptación, garantía o negociación de títulos valores. Se entenderán incluidos en el objeto social los actos directamente relacionados con el mismo así como los que tengan por finalidad

**CERTIFICADO DE EXISTENCIA Y REPRESENTACIÓN LEGAL**

Fecha Expedición: 8 de agosto de 2024 Hora: 10:00:34

Recibo No. AB24270371

Valor: \$ 7,900

CÓDIGO DE VERIFICACIÓN B2427037196856

Verifique el contenido y confiabilidad de este certificado, ingresando a [www.ccb.org.co/certificados/electronicos](http://www.ccb.org.co/certificados/electronicos) y digite el respectivo código, para que visualice la imagen generada al momento de su expedición. La verificación se puede realizar de manera ilimitada, durante 60 días calendario contados a partir de la fecha de su expedición.

-----  
ejercer los derechos o cumplir las obligaciones legales o contractuales derivados de la existencia y actividad de la compañía. En todo caso, la sociedad podrá realizar todas las operaciones que permita la ley a las compañías de seguros de vida.

**CAPITAL****\* CAPITAL AUTORIZADO \***

Valor : \$54.000.000.000,00  
No. de acciones : 283.102.242,27  
Valor nominal : \$190,74

**\* CAPITAL SUSCRITO \***

Valor : \$18.937.417.107,28  
No. de acciones : 99.281.949,00  
Valor nominal : \$190,74

**\* CAPITAL PAGADO \***

Valor : \$18.937.417.107,28  
No. de acciones : 99.281.949,00  
Valor nominal : \$190,74

**NOMBRAMIENTOS****ÓRGANO DE ADMINISTRACIÓN****JUNTA DIRECTIVA****PRINCIPALES**

CARGO	NOMBRE	IDENTIFICACIÓN
Primer Renglon	Jorge Matuk Chijner	P.P. No. AAG481121
Segundo Renglon	Andres Carrandi	P.P. No. C35062134
	Esmenjaud	
Tercer Renglon	Cristina Querejeta Soto	P.P. No. AA513521
Cuarto Renglon	Myriam Cala Leon	C.C. No. 63302203
Quinto Renglon	Hernan Felipe Guzman	C.C. No. 93086122



## CERTIFICADO DE EXISTENCIA Y REPRESENTACIÓN LEGAL

Fecha Expedición: 8 de agosto de 2024 Hora: 10:00:34

Recibo No. AB24270371

Valor: \$ 7,900

CÓDIGO DE VERIFICACIÓN B2427037196856

Verifique el contenido y confiabilidad de este certificado, ingresando a [www.ccb.org.co/certificados/electronicos](http://www.ccb.org.co/certificados/electronicos) y digite el respectivo código, para que visualice la imagen generada al momento de su expedición. La verificación se puede realizar de manera ilimitada, durante 60 días calendario contados a partir de la fecha de su expedición.

-----  
Aldana

## SUPLENTE

CARGO	NOMBRE	IDENTIFICACIÓN
Primer Renglon	Jose Alejandro Dueñas Betancourt	C.C. No. 80133538
Segundo Renglon	Julian Andres Hernandez Pacheco	C.C. No. 80196911
Tercer Renglon	Monica Osorno Chaparro	C.C. No. 29116738
Cuarto Renglon	Monica Zamudio Medina	C.C. No. 53070221
Quinto Renglon	Carlos Mario Garavito Colmenares	C.C. No. 80090447

Por Acta No. 40 del 15 de marzo de 2022, de Asamblea de Accionistas, inscrita en esta Cámara de Comercio el 19 de agosto de 2022 con el No. 02870027 del Libro IX, se designó a:

## PRINCIPAL

CARGO	NOMBRE	IDENTIFICACIÓN
Primer Renglon	Jorge Matuk Chijner	P.P. No. AAG481121
Segundo Renglon	Andres Carrandi Esmenjaud	P.P. No. C35062134
Tercer Renglon	Cristina Querejeta Soto	P.P. No. AA513521
Cuarto Renglon	Myriam Cala Leon	C.C. No. 63302203

## SUPLENTE

CARGO	NOMBRE	IDENTIFICACIÓN
Primer Renglon	Jose Alejandro Dueñas Betancourt	C.C. No. 80133538
Segundo Renglon	Julian Andres Hernandez Pacheco	C.C. No. 80196911
Tercer Renglon	Monica Osorno Chaparro	C.C. No. 29116738

**CERTIFICADO DE EXISTENCIA Y REPRESENTACIÓN LEGAL**

Fecha Expedición: 8 de agosto de 2024 Hora: 10:00:34

Recibo No. AB24270371

Valor: \$ 7,900

CÓDIGO DE VERIFICACIÓN B2427037196856

Verifique el contenido y confiabilidad de este certificado, ingresando a [www.ccb.org.co/certificadoselectronicos](http://www.ccb.org.co/certificadoselectronicos) y digite el respectivo código, para que visualice la imagen generada al momento de su expedición. La verificación se puede realizar de manera ilimitada, durante 60 días calendario contados a partir de la fecha de su expedición.

-----  
Por Acta No. 41 del 31 de marzo de 2023, de Asamblea de Accionistas, inscrita en esta Cámara de Comercio el 2 de agosto de 2023 con el No. 03003422 del Libro IX, se designó a:

**PRINCIPALES**

CARGO	NOMBRE	IDENTIFICACIÓN
Quinto Renglon	Hernan Felipe Guzman Aldana	C.C. No. 93086122

**SUPLENTE**

CARGO	NOMBRE	IDENTIFICACIÓN
Cuarto Renglon	Monica Zamudio Medina	C.C. No. 53070221
Quinto Renglon	Carlos Mario Garavito Colmenares	C.C. No. 80090447

**REVISORES FISCALES**

Por Acta No. 40 del 15 de marzo de 2022, de Asamblea de Accionistas, inscrita en esta Cámara de Comercio el 13 de mayo de 2022 con el No. 02839143 del Libro IX, se designó a:

CARGO	NOMBRE	IDENTIFICACIÓN
Revisor Fiscal Persona Juridica	ERNST & YOUNG AUDIT S.A.S	N.I.T. No. 860008890 5

Por Documento Privado del 10 de mayo de 2022, de Revisor Fiscal, inscrita en esta Cámara de Comercio el 9 de junio de 2022 con el No. 02847713 del Libro IX, se designó a:

CARGO	NOMBRE	IDENTIFICACIÓN
Revisor Fiscal Principal	Mayra Alejandra Cortes Casas	C.C. No. 1018462243 T.P. No. 231902-T

Por Documento Privado del 25 de octubre de 2023, de Revisor Fiscal,

**CERTIFICADO DE EXISTENCIA Y REPRESENTACIÓN LEGAL**

Fecha Expedición: 8 de agosto de 2024 Hora: 10:00:34

Recibo No. AB24270371

Valor: \$ 7,900

CÓDIGO DE VERIFICACIÓN B2427037196856

Verifique el contenido y confiabilidad de este certificado, ingresando a [www.ccb.org.co/certificados/electronicos](http://www.ccb.org.co/certificados/electronicos) y digite el respectivo código, para que visualice la imagen generada al momento de su expedición. La verificación se puede realizar de manera ilimitada, durante 60 días calendario contados a partir de la fecha de su expedición.

-----  
inscrita en esta Cámara de Comercio el 5 de febrero de 2024 con el No. 03062500 del Libro IX, se designó a:

CARGO	NOMBRE	IDENTIFICACIÓN
Revisor Fiscal	Jorge Andres Rodriguez	C.C. No. 79884672 T.P.
Suplente	Pozo	No. 108251-T

**PODERES**

Por Escritura Pública No. 3753 del 31 de agosto de 2022, otorgada en la Notaría 21 de Bogotá D.C., registrada en esta Cámara de Comercio el 28 de Septiembre de 2022, con el No. 00048284 del libro V, la persona jurídica confirió poder general, amplio y suficiente a Alba Clemencia García Pinto, identificada con la cédula de ciudadanía No. 52.267.690, para que: A) Represente a BBVA SEGUROS COLOMBIA S.A Y BBVA SEGUROS DE VIDA COLOMBIA S.A., y se comprometa en nombre de las mismas ante las diferentes entidades u organismos vinculados o adscritos a la rama judicial, cualquiera que sea su denominación a nivel de la República de Colombia, cuando sea requerida para efectos de asistir a diligencias de conciliación, interrogatorio de parte, ratificación de denuncias y demás diligencias judiciales o administrativas, cualquiera que sea su denominación en materia civil, comercial, administrativa, laboral y penal dentro de toda clase de procesos que se diriman en estas áreas del derecho. La apoderada queda expresamente facultada para actuar conjunta o separadamente ante cualquier corporación, entidad, funcionario o empleado de la rama ejecutiva y sus organismos vinculados o adscritos; de la rama judicial y de la rama legislativa del poder público; en cualquier petición, requerimiento u oficio, actuación, diligencia o proceso, así como para desistir, renunciar a términos, conciliar, confesar, transigir, recibir, disponer, presentar recursos, aportar pruebas y todas aquellas medidas encaminadas a hacer valer los derechos de las sociedades que representa. B) Se autoriza expresamente a la doctora Alba Clemencia García Pinto, para que cuando se presenten citaciones a diligencias simultaneas en diferentes despachos y no sea posible cumplirlas, la sustituya a otro abogado para que vele por nuestros derechos y cumpla con las obligaciones judiciales en forma oportuna y eficaz con el fin de dar celeridad a las actuaciones judiciales donde seamos requeridos. C) En general para que asuma la personería del poderdante cuando se estime conveniente y necesario previa

**CERTIFICADO DE EXISTENCIA Y REPRESENTACIÓN LEGAL**

**Fecha Expedición: 8 de agosto de 2024 Hora: 10:00:34**

Recibo No. AB24270371

Valor: \$ 7,900

**CÓDIGO DE VERIFICACIÓN B2427037196856**

Verifique el contenido y confiabilidad de este certificado, ingresando a [www.ccb.org.co/certificadoselectronicos](http://www.ccb.org.co/certificadoselectronicos) y digite el respectivo código, para que visualice la imagen generada al momento de su expedición. La verificación se puede realizar de manera ilimitada, durante 60 días calendario contados a partir de la fecha de su expedición.

-----  
autorización del mismo, de tal modo que en ningún caso quede sin representación a los diferentes despachos judiciales, administrativos y centros de conciliación y/o arbitraje.

Por Escritura Pública No. 1997 del 10 de julio de 2024, otorgada en la Notaría 21 de Bogotá D.C, registrada en esta Cámara de Comercio el 16 de Julio de 2024, con el No. 00052789 del libro V, la persona jurídica confirió poder general, amplio y suficiente a Claudia Marcela Mosos Lozano, identificado con la cédula de ciudadanía No. 52.024.002, con tarjeta profesional No 79.504 para que pueda hacerse parte dentro de los diferentes procesos y trámites judiciales y administrativos y conciliaciones, cuando se requiera su asistencia como representante legal con el fin de velar por los derechos y cumplir con las obligaciones, para que: A) Represente a BBVA SEGUROS COLOMBIA S.A. con sigla BBVA SEGUROS y BBVA SEGUROS DE VIDA COLOMBIA S.A. con sigla BBVA SEGUROS DE VIDA y se comprometa en nombre de las mismas ante las diferentes entidades u organismos vinculados o adscritos a la rama judicial, cualquiera que sea su denominación a nivel de la República de Colombia, cuando sea requerida para efectos de asistir a diligencias de conciliación, interrogatorio de parte, ratificación de denuncias y demás diligencias judiciales o administrativas, cualquiera que sea su denominación en materia civil, comercial, administrativa, laboral y penal dentro de toda clase de procesos que se diriman en estas áreas del derecho. La apoderada queda expresamente facultada para actuar conjunta o separadamente ante cualquier corporación, entidad, funcionario o empleado de la rama ejecutiva y sus organismos vinculados o adscritos; de la rama judicial y de la rama legislativa del poder público, en cualquier petición, requerimiento u oficio, actuación, diligencia o proceso, así como para desistir, renunciar a términos, conciliar, confesar, transigir, recibir, disponer, presentar recursos, aportar pruebas y todas aquellas medidas encaminadas a hacer valer los derechos de las sociedades que representa. B) Se autoriza expresamente a la doctora CLAUDIA MARCELA MOSOS LOZANO, para que cuando se presenten citaciones a diligencias simultaneas en diferentes despachos y no sea posible cumplirlas, la sustituya a otro abogado para que vele por nuestros derechos y cumpla con las obligaciones judiciales en forma oportuna y eficaz con el fin de dar celeridad a las actuaciones judiciales donde seamos requeridos. C) En general para que asuma la personería del poderdante cuando se estime conveniente y necesario previa autorización del mismo, de tal modo que en ningún caso quede sin representación ante los diferentes despachos judiciales,

## CERTIFICADO DE EXISTENCIA Y REPRESENTACIÓN LEGAL

Fecha Expedición: 8 de agosto de 2024 Hora: 10:00:34

Recibo No. AB24270371

Valor: \$ 7,900

CÓDIGO DE VERIFICACIÓN B2427037196856

Verifique el contenido y confiabilidad de este certificado, ingresando a [www.ccb.org.co/certificados/electronicos](http://www.ccb.org.co/certificados/electronicos) y digite el respectivo código, para que visualice la imagen generada al momento de su expedición. La verificación se puede realizar de manera ilimitada, durante 60 días calendario contados a partir de la fecha de su expedición.

-----  
administrativos y centros de conciliación y/o arbitraje.

## REFORMAS DE ESTATUTOS

## ESTATUTOS:

ESCRITURAS NO.	FECHA	NOTARIA	INSCRIPCION
0900	17-V--1996	47 STAFE BTA.	30-V--1996 NO.539670
1699	15-IV-1997	55 STAFE BTA.	8-V--1997 NO.584008

Los estatutos de la sociedad han sido reformados así:

DOCUMENTO	INSCRIPCIÓN
E. P. No. 0009599 del 4 de septiembre de 1998 de la Notaría 29 de Bogotá D.C.	00648576 del 9 de septiembre de 1998 del Libro IX
E. P. No. 0011116 del 8 de octubre de 1998 de la Notaría 29 de Bogotá D.C.	00653368 del 16 de octubre de 1998 del Libro IX
E. P. No. 0004032 del 9 de junio de 1999 de la Notaría 29 de Bogotá D.C.	00684591 del 17 de junio de 1999 del Libro IX
E. P. No. 0004664 del 13 de julio de 2000 de la Notaría 29 de Bogotá D.C.	00740833 del 14 de agosto de 2000 del Libro IX
E. P. No. 0000319 del 23 de enero de 2001 de la Notaría 29 de Bogotá D.C.	00761962 del 25 de enero de 2001 del Libro IX
E. P. No. 0003025 del 27 de abril de 2001 de la Notaría 29 de Bogotá D.C.	00780984 del 11 de junio de 2001 del Libro IX
E. P. No. 0004091 del 6 de junio de 2001 de la Notaría 29 de Bogotá D.C.	00780775 del 8 de junio de 2001 del Libro IX
E. P. No. 0004091 del 6 de junio de 2001 de la Notaría 29 de Bogotá D.C.	00784890 del 9 de julio de 2001 del Libro IX
Cert. Cap. del 5 de septiembre de 2001 de la Revisor Fiscal	00794018 del 13 de septiembre de 2001 del Libro IX
E. P. No. 0002665 del 26 de marzo de 2002 de la Notaría 29 de Bogotá	00822050 del 11 de abril de 2002 del Libro IX

**CERTIFICADO DE EXISTENCIA Y REPRESENTACIÓN LEGAL**

Fecha Expedición: 8 de agosto de 2024 Hora: 10:00:34

Recibo No. AB24270371

Valor: \$ 7,900

CÓDIGO DE VERIFICACIÓN B2427037196856

Verifique el contenido y confiabilidad de este certificado, ingresando a [www.ccb.org.co/certificadoselectronicos](http://www.ccb.org.co/certificadoselectronicos) y digite el respectivo código, para que visualice la imagen generada al momento de su expedición. La verificación se puede realizar de manera ilimitada, durante 60 días calendario contados a partir de la fecha de su expedición.

D.C.

E. P. No. 0002665 del 26 de marzo 00822109 del 11 de abril de  
de 2002 de la Notaría 29 de Bogotá 2002 del Libro IX

D.C.

E. P. No. 0003267 del 12 de junio 00886967 del 3 de julio de  
de 2003 de la Notaría 20 de Bogotá 2003 del Libro IX

D.C.

E. P. No. 0001764 del 1 de abril 00928179 del 5 de abril de  
de 2004 de la Notaría 45 de Bogotá 2004 del Libro IX

D.C.

E. P. No. 0002343 del 18 de abril 01211609 del 7 de mayo de 2008  
de 2008 de la Notaría 45 de Bogotá del Libro IX

D.C.

E. P. No. 6204 del 9 de octubre de 01680023 del 9 de noviembre de  
2012 de la Notaría 32 de Bogotá 2012 del Libro IX

D.C.

E. P. No. 2059 del 10 de mayo de 01730575 del 15 de mayo de  
2013 de la Notaría 32 de Bogotá 2013 del Libro IX

D.C.

E. P. No. 0985 del 3 de mayo de 03122296 del 27 de mayo de  
2024 de la Notaría 21 de Bogotá 2024 del Libro IX

D.C.

**SITUACIÓN DE CONTROL Y/O GRUPO EMPRESARIAL**

Por Documento Privado del 1 de febrero de 2010 de Representante Legal, inscrito el 11 de febrero de 2010 bajo el número 01361360 del libro IX, se comunicó que se ha configurado una situación de control por parte de la sociedad matriz: BBVA SEGUROS DE VIDA COLOMBIA S A PUDIENDO UTILIZAR INDISTINTAMENTE PARA TODOS LOS EFECTOS LEGALES EL NOMBRE BBVA SEGUROS DE VIDA, respecto de las siguientes sociedades subordinadas:

- COMERCIALIZADORA DE SERVICIOS FINANCIEROS S.A.S

Domicilio: Bogotá D.C.

Presupuesto: Numeral 1 Artículo 261 del Código de Comercio

Certifica:

Por Documento Privado No. 0000001 del 19 de julio de 2005 de Representante Legal, inscrito el 27 de julio de 2005 bajo el número 01003274 del libro IX, comunicó la sociedad matriz:

- BANCO BILBAO VIZCAYA ARGENTARIA S A

Presupuesto: No reportó

**CERTIFICADO DE EXISTENCIA Y REPRESENTACIÓN LEGAL**

Fecha Expedición: 8 de agosto de 2024 Hora: 10:00:34

Recibo No. AB24270371

Valor: \$ 7,900

**CÓDIGO DE VERIFICACIÓN B2427037196856**

Verifique el contenido y confiabilidad de este certificado, ingresando a [www.ccb.org.co/certificados/electronicos](http://www.ccb.org.co/certificados/electronicos) y digite el respectivo código, para que visualice la imagen generada al momento de su expedición. La verificación se puede realizar de manera ilimitada, durante 60 días calendario contados a partir de la fecha de su expedición.

-----  
Que se ha configurado una situación de control con la sociedad de la referencia.

**\*\*Aclaración Situación de Control\*\***

Se aclara la Situación de Control inscrita con el número de registro 1361360 del libro IX, en que la sociedad de la referencia matriz comunica que ejerce Situación de Control sobre la sociedad COMERCIALIZADORA DE SERVICIOS FINANCIEROS S.A subordinada, en el sentido de indicar que esta se configuro desde el 09 de diciembre de 2009.

**RECURSOS CONTRA LOS ACTOS DE INSCRIPCIÓN**

De conformidad con lo establecido en el Código de Procedimiento Administrativo y de lo Contencioso Administrativo y la Ley 962 de 2005, los actos administrativos de registro, quedan en firme dentro de los diez (10) días hábiles siguientes a la fecha de inscripción, siempre que no sean objeto de recursos. Para estos efectos, se informa que para la Cámara de Comercio de Bogotá, los sábados NO son días hábiles.

Una vez interpuestos los recursos, los actos administrativos recurridos quedan en efecto suspensivo, hasta tanto los mismos sean resueltos, conforme lo prevé el artículo 79 del Código de Procedimiento Administrativo y de lo Contencioso Administrativo.

A la fecha y hora de expedición de este certificado, NO se encuentra en curso ningún recurso.

**CLASIFICACIÓN DE ACTIVIDADES ECONÓMICAS - CIIU**

Actividad principal Código CIIU: 6512

**ESTABLECIMIENTO(S) DE COMERCIO**

A nombre de la persona jurídica figura(n) matriculado(s) en esta Cámara de Comercio de Bogotá el(los) siguiente(s) establecimiento(s)



**CERTIFICADO DE EXISTENCIA Y REPRESENTACIÓN LEGAL**

Fecha Expedición: 8 de agosto de 2024 Hora: 10:00:34

Recibo No. AB24270371

Valor: \$ 7,900

CÓDIGO DE VERIFICACIÓN B2427037196856

Verifique el contenido y confiabilidad de este certificado, ingresando a [www.ccb.org.co/certificadoselectronicos](http://www.ccb.org.co/certificadoselectronicos) y digite el respectivo código, para que visualice la imagen generada al momento de su expedición. La verificación se puede realizar de manera ilimitada, durante 60 días calendario contados a partir de la fecha de su expedición.

-----  
de comercio:

Nombre: BBVA SEGUROS DE VIDA COLOMBIA S A Y  
PODRA USAR INDISTINTAMENTE LA  
DENOMINACION BBVA SEGUROS DE VIDA

Matrícula No.: 00744622

Fecha de matrícula: 30 de octubre de 1996

Último año renovado: 2024

Categoría: Sucursal

Dirección: Carrera 9 # 72 21 Piso 8

Municipio: Bogotá D.C.

SI DESEA OBTENER INFORMACIÓN DETALLA DE LOS ANTERIORES ESTABLECIMIENTOS DE COMERCIO O DE AQUELLOS MATRICULADOS EN UNA JURISDICCIÓN DIFERENTE A LA DEL PROPIETARIO, DEBERÁ SOLICITAR EL CERTIFICADO DE MATRÍCULA MERCANTIL DEL RESPECTIVO ESTABLECIMIENTO DE COMERCIO.

LA INFORMACIÓN CORRESPONDIENTE A LOS ESTABLECIMIENTOS DE COMERCIO, AGENCIAS Y SUCURSALES, QUE LA PERSONA JURÍDICA TIENE MATRICULADOS EN OTRAS CÁMARAS DE COMERCIO DEL PAÍS, PODRÁ CONSULTARLA EN [WWW.RUES.ORG.CO](http://WWW.RUES.ORG.CO).

**TAMAÑO EMPRESARIAL**

De conformidad con lo previsto en el artículo 2.2.1.13.2.1 del Decreto 1074 de 2015 y la Resolución 2225 de 2019 del DANE el tamaño de la empresa es Grande

Lo anterior de acuerdo a la información reportada por el matriculado o inscrito en el formulario RUES:

Ingresos por actividad ordinaria \$ 1.097.288.491.716

Actividad económica por la que percibió mayores ingresos en el período - CIIU : 6512

**INFORMACIÓN COMPLEMENTARIA**

Que, los datos del empresario y/o el establecimiento de comercio han sido puestos a disposición de la Policía Nacional a través de la consulta a la base de datos del RUES.

## CERTIFICADO DE EXISTENCIA Y REPRESENTACIÓN LEGAL

Fecha Expedición: 8 de agosto de 2024 Hora: 10:00:34

Recibo No. AB24270371

Valor: \$ 7,900

CÓDIGO DE VERIFICACIÓN B2427037196856

Verifique el contenido y confiabilidad de este certificado, ingresando a [www.ccb.org.co/certificadoselectronicos](http://www.ccb.org.co/certificadoselectronicos) y digite el respectivo código, para que visualice la imagen generada al momento de su expedición. La verificación se puede realizar de manera ilimitada, durante 60 días calendario contados a partir de la fecha de su expedición.

-----

Los siguientes datos sobre RIT y Planeación son informativos: Contribuyente inscrito en el registro RIT de la Dirección de Impuestos, fecha de inscripción : 22 de abril de 2021. Fecha de envío de información a Planeación : 16 de julio de 2024. \n \n Señor empresario, si su empresa tiene activos inferiores a 30.000 SMLMV y una planta de personal de menos de 200 trabajadores, usted tiene derecho a recibir un descuento en el pago de los parafiscales de 75% en el primer año de constitución de su empresa, de 50% en el segundo año y de 25% en el tercer año. Ley 590 de 2000 y Decreto 525 de 2009. Recuerde ingresar a [www.supersociedades.gov.co](http://www.supersociedades.gov.co) para verificar si su empresa está obligada a remitir estados financieros. Evite sanciones.

El presente certificado no constituye permiso de funcionamiento en ningún caso.

\*\*\*\*\*  
Este certificado refleja la situación jurídica registral de la sociedad, a la fecha y hora de su expedición.

\*\*\*\*\*  
Este certificado fue generado electrónicamente con firma digital y cuenta con plena validez jurídica conforme a la Ley 527 de 1999.

\*\*\*\*\*  
Firma mecánica de conformidad con el Decreto 2150 de 1995 y la autorización impartida por la Superintendencia de Industria y Comercio, mediante el oficio del 18 de noviembre de 1996.

  
CONSTANZA PUENTES TRUJILLO



**Certificado Generado con el Pin No: 5207300376458366**

Generado el 08 de agosto de 2024 a las 10:01:42

**ESTE CERTIFICADO REFLEJA LA SITUACIÓN ACTUAL DE LA ENTIDAD  
HASTA LA FECHA Y HORA DE SU EXPEDICIÓN  
EL SECRETARIO GENERAL**

En ejercicio de las facultades y, en especial, de la prevista en el artículo 11.2.1.4.59 numeral 10 del decreto 2555 de 2010, modificado por el artículo 3 del decreto 1848 de 2016.

**CERTIFICA**

**RAZÓN SOCIAL: BBVA SEGUROS DE VIDA COLOMBIA S.A., pudiendo utilizar indistintamente, para todos los efectos legales, el nombre BBVA SEGUROS DE VIDA**

**NIT: 800240882-0**

**NATURALEZA JURÍDICA:** Sociedad Comercial Anónima De Carácter Privado. Entidad sometida al control y vigilancia por parte de la Superintendencia Financiera de Colombia.

**CONSTITUCIÓN Y REFORMAS:** Escritura Pública No 1317 del 31 de agosto de 1994 de la Notaría 47 de BOGOTÁ D.C. (COLOMBIA). Bajo la denominación de COMPAÑIA GANADERA DE SEGUROS DE VIDA S.A. "GANAVIDA"

Escritura Pública No 00900 del 17 de mayo de 1996 de la Notaría 47 de BOGOTÁ D.C. (COLOMBIA). Cambió su razón social por GANADERA COMPAÑIA DE SEGUROS DE VIDA S.A. GANAVIDA y podrá denominarse para la administración de riesgos profesionales LA GANADERA ADMINISTRADORA DE RIESGOS PROFESIONALES

Escritura Pública No 4032 del 09 de junio de 1999 de la Notaría 29 de BOGOTÁ D.C. (COLOMBIA). Cambió su razón social por BBV SEGUROS GANADERO COMPAÑIA DE SEGUROS DE VIDA S.A., y podrá denominarse para la administración de Riesgos Profesionales BBV SEGUROS GANADERO ADMINISTRADORA DE RIESGOS PROFESIONALES.

Escritura Pública No 319 del 23 de enero de 2001 de la Notaría 29 de BOGOTÁ D.C. (COLOMBIA). BBVA SEGUROS GANADERO COMPAÑIA DE SEGUROS DE VIDA S.A.

Escritura Pública No 2665 del 26 de marzo de 2002 de la Notaría 29 de BOGOTÁ D.C. (COLOMBIA). Cambió su razón social por BBVA SEGUROS GANADERO COMPAÑIA DE SEGUROS DE VIDA S.A. Podrá usar indistintamente la denominación BBVA SEGUROS DE VIDA S.A.

Escritura Pública No 1764 del 01 de abril de 2004 de la Notaría 45 de BOGOTÁ D.C. (COLOMBIA). BBVA SEGUROS DE VIDA COLOMBIA S.A., pudiendo utilizar indistintamente, para todos los efectos legales, el nombre BBVA SEGUROS DE VIDA

Escritura Pública No 02059 del 10 de mayo de 2013 de la Notaría null de SIN DESCRIPCION. La sociedad es de nacionalidad Colombiana y tiene su domicilio principal en la ciudad de Bogotá Distrito Capital, y en ella tendrá la sede de su administración social, pudiendo crear sucursales o agencias en otros lugares del país o en el exterior, previa autorización de su Junta Directiva.

**AUTORIZACIÓN DE FUNCIONAMIENTO:** Resolución S.B. 2386 del 04 de noviembre de 1994

**REPRESENTACIÓN LEGAL:** La Sociedad tendrá un Presidente y dos (2) suplentes quienes lo reemplazarán en las faltas absolutas, temporales y accidentales. El Presidente y sus suplentes serán elegidos por la Junta Directiva y podrán ser removidos en cualquier momento. El Presidente será el Representante Legal de la



**Certificado Generado con el Pin No: 5207300376458366**

Generado el 08 de agosto de 2024 a las 10:01:42

## **ESTE CERTIFICADO REFLEJA LA SITUACIÓN ACTUAL DE LA ENTIDAD HASTA LA FECHA Y HORA DE SU EXPEDICIÓN**

Compañía y tendrá a su cargo la dirección, la gestión y la administración de los negocios sociales con sujeción a la Ley y a estos estatutos. Así mismo, tendrán la representación legal de la Entidad los Directores de la Compañía y el Secretario General, si así expresamente lo dispone la Junta Directiva. Adicionalmente, la Sociedad contará con representantes legales judiciales designados por la Junta Directiva, que representarán a la Sociedad ante las autoridades jurisdiccionales, administrativas, políticas, entidades centralizadas y descentralizadas del Estado. **FUNCIONES DEL PRESIDENTE.** El Presidente de la Sociedad tendrá las siguientes funciones. 1. Ejecutar los acuerdos y resoluciones de la Asamblea General de Accionistas y de la Junta Directiva. 2. Ejercer la representación legal de la Sociedad en todos los actos y negocios sociales. 3. Constituir apoderados judiciales y extrajudiciales. 4. Celebrar libremente los contratos y suscribir los títulos y documentos que se requieran para el desarrollo de la Sociedad de conformidad con lo previsto en la ley y en los Presentes Estatutos. 5. Velar por el adecuado manejo y utilización de los recursos y bienes de la Sociedad. 6. Nombrar y remover al personal necesario para desempeño de los cargos de acuerdo a las directrices impartidas por la Junta Directiva (sic). 7. Dirigir y coordinar el funcionamiento de la Compañía. 8. Mantener a la Junta Directiva permanentemente informada sobre la marcha de los negocios y suministrar los informes que le sean solicitados. 9. Convocar a la Asamblea General de Accionistas a reuniones ordinarias y extraordinarias. 10. Presentar a la Junta Directiva balances de prueba. 11. Presentar a la Junta Directiva el proyecto de presupuesto anual de ingresos y egresos. 12. Presentar previamente a la Junta Directiva el Balance destinado a la Asamblea General, Junto con el Estado de Resultados y el proyecto de Distribuciones de Utilidades y demás anexos explicativos. 13. Rendir cuenta Justificada de su gestión al final de cada ejercicio Social. 14. Firmar los balances de la Sociedad y demás documentos contables con destino a la Superintendencia Financiera. 15. Delegar en sus subalternos las facultades que considere convenientes para el cumplimiento de los fines sociales, para los cual requerirá previo concepto favorable de la Junta Directiva. 16. La demás funciones que le correspondan como órgano directivo de la Sociedad por disposición legal, estatutaria (sic) o por designio de la Junta Directiva para el normal desarrollo social. (Escritura Pública 02059 del 10 de mayo de 2013 Notaría 32 de Bogotá)

Que figuran posesionados y en consecuencia, ejercen la representación legal de la entidad, las siguientes personas:

<b>NOMBRE</b>	<b>IDENTIFICACIÓN</b>	<b>CARGO</b>
Marco Alejandro Arenas Prada Fecha de inicio del cargo: 24/08/2023	CC - 93236799	Presidente
Hernan Felipe Guzman Aldana Fecha de inicio del cargo: 27/03/2014	CC - 93086122	Primer Suplente del Presidente
Maria Elena Torres Colmenares Fecha de inicio del cargo: 11/01/2024	CC - 52011890	Segundo Suplente del Presidente
Hernan Felipe Guzman Aldana Fecha de inicio del cargo: 06/06/2013	CC - 93086122	Secretario General
José Daniel Sanabria Lozano Fecha de inicio del cargo: 16/02/2023	CC - 79368684	Representante Legal Suplente
Maribel Sandoval Varon Fecha de inicio del cargo: 11/04/2024	CC - 52087519	Representante Legal Judicial
Carlos Mario Garavito Colmenares Fecha de inicio del cargo: 19/03/2019	CC - 80090447	Representante Legal Judicial
Maria Carolina Vanegas Pineda Fecha de inicio del cargo: 06/10/2016	CC - 52416119	Representante Legal en Calidad de Director de Riesgos
Mariana Gil Escobar Fecha de inicio del cargo: 01/02/2024	CC - 52862952	Representante Legal en calidad de Director de Operaciones e Indemnizaciones

**RAMOS:** Resolución S.B. No 2488 del 16 de noviembre de 1994 accidentes personales, vida grupo, vida



# Superintendencia Financiera de Colombia

La validez de este documento puede verificarse en la página [www.superfinanciera.gov.co](http://www.superfinanciera.gov.co) con el número de PIN

**Certificado Generado con el Pin No: 5207300376458366**

Generado el 08 de agosto de 2024 a las 10:01:42

## **ESTE CERTIFICADO REFLEJA LA SITUACIÓN ACTUAL DE LA ENTIDAD HASTA LA FECHA Y HORA DE SU EXPEDICIÓN**

individual, seguros previsionales de invalidez y sobrevivencia.

Resolución S.B. No 2787 del 14 de diciembre de 1994 salud

Resolución S.B. No 235 del 15 de febrero de 1995 pensiones Ley 100

Resolución S.B. No 456 del 10 de marzo de 1995 riesgos profesionales (Ley 1562 del 11 de julio de 2012, modifica la denominación por la de Riesgos Laborales).

Resolución S.B. No 44 del 20 de enero de 1997 pensiones de jubilación. Circular externa 052 del 20 de diciembre de 2002, se denominará en adelante ramo de pensiones voluntarias.

Resolución S.F.C. No 0557 del 25 de abril de 2007 ramo de exequias

Resolución S.F.C. No 1422 del 24 de agosto de 2011 revoca la autorización concedida a BBVA Seguros de Vida Colombia S.A., para operar el ramo de Seguro de Salud, confirmada la decisión con resolución 0661 del 07 de mayo de 2012

Resolución S.F.C. No 1986 del 04 de noviembre de 2011 revoca la autorización concedida a BBVA Seguros de vida Colombia S.A. para operar el ramo de Seguros de Riesgos Profesionales.

Resolución S.F.C. No 758 del 24 de mayo de 2017 Autoriza operar el ramo de seguro de desempleo.

  
**NATALIA GUERRERO RAMÍREZ**

**NATALIA CAROLINA GUERRERO RAMÍREZ  
SECRETARIA GENERAL**

"De conformidad con el artículo 12 del Decreto 2150 de 1995, la firma mecánica que aparece en este texto tiene plena validez para todos los efectos legales."