



ALVIN GERALD BENT PADILLA
ORTOPEDIA Y TRAUMATOLOGIA

HISTORIA CLINICA 38705109
ORDEN MEDICA No. 644275
Sede CLINICA PALMIRA
No. Documento 1001682
Fecha de Impresión: 23/09/2019 11:51:15

Fecha Orden 23/09/2019 **Válido Hasta** 22/12/2019
Paciente ALBA MARY CAMPO MORALES
Identificación CC -38705109
Fecha Nac 05/22/1967 **Edad** 52 años **Sexo** FEMENINO
Diagnósticos (S832) DESGARRO DE MENISCOS, PRESENTE
(M171) OTRAS GONARTROSIS PRIMARIAS

Afiliado ALBA MARY CAMPO MORALES
Tipo COTIZANTE
Entidad SEGUROS DE VIDA SURAMERICANA S.A.(ARL)
Estrato R1


Pertinencia	Código	Descripción	Indicaciones	Autorización	Cantidad
Regular	39139	CONSULTA PREANESTESICA			1


ALVIN G. BENT
Ortopedia y Traumatología
CC-94417336
760191

ALVIN GERALD BENT PADILLA CC-94417336
760191
ORTOPEDIA Y TRAUMATOLOGIA
Se Firma Electrónicamente

Firma del Usuario
Dcto Ident:

CLINICA PALMIRA CRA 31 No. 31-62 PBX: 2755557 /






ALVIN GERALD BENT PADILLA
ORTOPEDIA Y TRAUMATOLOGIA

HISTORIA CLINICA 38705109
ORDEN MEDICA No. 644275
Sede CLINICA PALMIRA
No. Documento 1001682
Fecha de Impresión: 23/09/2019 11:51:25

Fecha Orden 23/09/2019 **Válido Hasta** 22/12/2019
Paciente ALBA MARY CAMPO MORALES
Identificación CC -38705109
Fecha Nac 05/22/1967 **Edad** 52 años **Sexo** FEMENINO
Diagnósticos (S832) DESGARRO DE MENISCOS, PRESENTE
(M171) OTRAS GONARTROSIS PRIMARIAS

Afiliado ALBA MARY CAMPO MORALES
Tipo COTIZANTE
Entidad SEGUROS DE VIDA SURAMERICANA S.A.(ARL)
Estrato R1

Pertinencia	Código	Descripción	Indicaciones	Autorización	Cantidad
Regular	902045	TIEMPO DE PROTROMBINA [PT]			1
Regular	902049	TIEMPO DE TROMBOPLASTINA PARCIAL [PTT]			1
Regular	902210	HEMOGRAMA IV [HEMOGLOBINA HEMATOCRITO RECuento DE ERITROCITOS INDICES ERITROCITARIOS LEUCOGRAMA RECuento DE PLAQUETAS INDICES PLAQUETARIOS Y MORFOLOGIA ELECTRONICA E HISTOGRAMA] METODO AUTOMATIC			1


ALVIN G. BENT
Ortopedia y Traumatología
CC-94417336

ALVIN GERALD BENT PADILLA CC-94417336
760191
ORTOPEDIA Y TRAUMATOLOGIA
Se Firma Electrónicamente

Firma del Usuario
Dcto Ident:


CLINICA PALMIRA CRA 31 No. 31-62 PBX: 2755557 /



Fecha Orden 23/09/2019 **Válido Hasta** 22/12/2019
Paciente ALBA MARY CAMPO MORALES
Identificación CC -38705109
Fecha Nac 05/22/1967 **Edad** 52 años **Sexo** FEMENINO
Diagnósticos (S832) DESGARRO DE MENISCOS, PRESENTE
(M171) OTRAS GONARTROSIS PRIMARIAS

Afiliado ALBA MARY CAMPO MORALES
Tipo COTIZANTE
Entidad SEGUROS DE VIDA SURAMERICANA S.A.(ARL)
Estrato R1

Pertinencia	Código	Descripción	Indicaciones	Autorización	Cantidad
Regular	814724	REMODELACION DE MENISCO MEDIAL Y LATERAL POR ARTROSCOPIA	ORDEN DE CIRUGIA ARTROSCOPIA DE RODILLA DER MENISCOPLASTIA MEDIAL Y LATERAL + CONDROPLASTIA RODILLA DER		1
Regular	814725	CONDROPLASTIA DE ABRASION PARA ZONA PATELAR POR ARTROS-COPIA			1


ALVIN G. BENT
Ortopedia y Traumatología
CC: 94417336

ALVIN GERALD BENT PADILLA CC-94417336
760191
ORTOPEDIA Y TRAUMATOLOGIA
Se Firma Electrónicamente

Firma del Usuario

Dcto Ident:

CLINICA PALMIRA S.A.
NIT. 891300047-6
CARRERA 31 # 31-62
2755557

HISTORIA CLINICA: 38705109

Páginas: 1 de 1

Fecha de Impresión: 23/09/2019 11:51:01

Usuario: ALVIN GERALD BENT PADILLA

I. Información del paciente

Paciente: ALBA MARY CAMPO MORALES

No. Identificación: CC 38705109

Fecha Nacimiento: 22/5/1967

Dirección: CALLE 34 NO 23 - 00

Teléfono: 3182261868

Celular:

Estrato: R1

Edad: 52 Año(s)

Empresa: SEGUROS DE VIDA SURAMERICANA S.A.(ARL)

Punto Atención: CONSULTA EXTERNA

CONSULTA ESPE TRAUMATOLOGIA Y ORTOPE

Fecha Historia: 23 sep 2019 11:47 a.m.

No. Documento: 1001682

Código Prestador: 765200227301

Motivo consulta

CONTROL

Enfermedad actual

PTE CON HISTORIA DE ACCIDENTE LABORAL 13 DE JULIO CON CAIDA EN EL TRABAJADOR CON APERTURA TRAQUIDO E INVERSION DE RODILLA CONSULTA POR EDEMA EONFLAMACION VALORADO POR URGNECIAS TOMAN RX CONTINUAC OCN DOLOR INFLAMCION EDEMA DERAME DOLOR AL SUBIR Y BAJAR ESCALERAQS SS RMN TRAE RESULTADOS CONTINUA CON DOLOR

Cuadro Clínico

Cuadro Clínico

RODILLA DER

DERRAME ARTICULAR

DOLOR EN I NTERLINEA ARTICULAR MEDIAL APLEY Y STEIMANN + CUERPO Y CUERNO POST D EMENISCOP MEDIAL

RMN RUDPTURA MENISCAL LESION CONDRAL G4 ESGUINC COLATERAL MEDIAL

PLAN

ORDEN DE CIRUGIA ARTROSCOPIA DE RODILLA DER MENISCOPLASTIA MEDIAL Y LATERAL + CONDRROPLASTIA RODILLA DER

Exámen Físico Y Deportes

Signos vitales

Talla:0.00 Peso:0.00 I.M.C.:0.00 T.A.:0/0 F.C.:0 F.R.:0 T:0.00

Medicamentos Formulados

Procedimientos enviados

Procedimiento: CONDRROPLASTIA DE ABRASION PARA ZONA PATELAR POR ARTROS-COPIA - Cantidad: 1 - Pertinencia: Regular - Indicaciones: Ninguna

Procedimiento: CONSULTA PREANESTESICA - Cantidad: 1 - Pertinencia: Regular - Indicaciones: Ninguna

Procedimiento: HEMOGRAMA IV [HEMOGLOBINA HEMATOCRITO RECUENTO DE ERITROCITOS INDICES ERITROCITARIOS LEUCOGRAMA RECUENTO DE PLAQUETAS INDICES PLAQUETARIOS Y MORFOLOGIA ELECTRONICA E HISTOGRAMA] METODO AUTOMATIC - Cantidad: 1 - Pertinencia: Regular - Indicaciones: Ninguna

Procedimiento: REMODELACION DE MENISCO MEDIAL Y LATERAL POR ARTROSCOPIA - Cantidad: 1 - Pertinencia: Regular - Indicaciones: ORDEN DE CIRUGIA ARTROSCOPIA DE RODILLA DER MENISCOPLASTIA MEDIAL Y LATERAL + CONDRROPLASTIA RODILLA DER

Procedimiento: TIEMPO DE PROTROMBINA [PT] - Cantidad: 1 - Pertinencia: Regular - Indicaciones: Ninguna

Procedimiento: TIEMPO DE TROMBOPLASTINA PARCIAL [PTT] - Cantidad: 1 - Pertinencia: Regular - Indicaciones: Ninguna

Diagnósticos -

Diagnostico CIE10


Diagnóstico principal: (S832) DESGARRO DE MENISCOS, PRESENTE

Diagnóstico Relacionado 1: (M171) OTRAS GONARTROSIS PRIMARIAS

Tipo Diagnóstico: Diagnóstico nuevo

Finalidad Consulta: No aplica

Causa Externa: Accidente de trabajo


ALVIN G. BENT
Ortopedia y Traumatología
CC: 94417336
C.C. 94417336

ALVIN GERALD BENT PADILLA CC 94417336

ORTOPEDIA Y TRAUMATOLOGIA

760191

Se firma Electrónicamente

SQLSimens® www.sqlsimens.com


ALVIN G. BENT
Ortopedia y Traumatología
CC: 94417336
C.C. 94417336

Paciente

Nombre: Alba Mary Campo Morales
Cédula: 38705109
Sexo: F
Teléfono: 00
Edad: 52año(s) 3ms.

Exámen

Médico referente:
IPS: ARL CALI
Fecha del exámen: 07/09/2019
Fecha de finalización: 09/09/2019 11:06:32 a. m.
Ciudad: CALI

ESTUDIO REALIZADO: RESONANCIA MAGNÉTICA DE RODILLA DERECHA SIMPLE

INDICACIÓN: Meniscopatía.

TÉCNICA:

En resonador de 1.5 tesla se realizaron secuencias T1, T2, densidad de protones supresión grasa y T2 supresión grasa.

HALLAZGOS:

La señal de intensidad de la médula ósea se conserva, no hay contusiones, fracturas ni signos de lesiones infiltrativas.

Afilamiento de espinas tibiales, pequeños osteofitos femorotibiales mediales y laterales y en el polo superior de la patela por artrosis leve.

El tendón del cuádriceps y el tendón patelar no presenta alteraciones.

Grasa de Hoffa sin lesiones.

Hiperintensidad de la grasa suprapatelar.

Escaso derrame articular.

El ligamento cruzado anterior y ligamento cruzado posterior íntegros.

Alteración en la morfología del cuerno posterior del menisco medial, demostrándose una ruptura longitudinal horizontal que contacta la superficie articular inferior.

El menisco lateral no presenta alteraciones.

Engrosamiento y aumento en la señal de intensidad del ligamento colateral medial por esguince grado II.

El ligamento colateral lateral no presenta alteraciones.

El ligamento patelofemoral medial y retináculo lateral de la patela sin alteraciones.

Adecuada alineación patelar.

No hay lesión condral en la patela.

Medellín: (4) 444 7428 - Bogotá: (1) 489 7904 - Cali: (2) 380 8956
Barranquilla: (5) 319 7976 - Resto del país: 01 8000 51 7736
www.dinamicaips.com.co

dinamica
Especialistas en ayudas diagnósticas

Nombre: Alba Mary Campo Morales
Cédula: 38705109

Fecha del examen: 07/09/2019
Fecha de finalización: 09/09/2019 11:06:32 a. m.

Sobre el surco troclear se demuestra en el aspecto lateral una zona de delaminación con exposición del hueso subcondral y edema subcondral que mide 11mm de diámetro transversal por lesión condral grado IV con un diámetro longitudinal de 6mm.

En la porción central del surco troclear hay otra lesión condral por delaminación de 6mm de diámetro transversal y 6mm longitudinal.

No hay lesión condral femorotibial.

El tendón poplíteo, el tendón del bíceps femoral y la banda iliotibial no presenta alteraciones.

Tendones de la pata de ganso sin lesiones.

No hay quiste poplíteo.

Estructuras vasculares poplíteas sin alteraciones.

IMPRESIÓN DIAGNÓSTICA:

- RUPTURA LONGITUDINAL HORIZONTAL DEL CUERNO POSTERIOR DEL MENISCO MEDIAL.
- ESGUINCE GRADO II DEL LIGAMENTO COLATERAL MEDIAL.
- LESIÓN CONDRAL GRADO IV EN EL SURCO TROCLEAR.
- CAMBIOS ARTRÓSICOS.
- DERRAME ARTICULAR.



Francisco Alejandro Ramirez Ruiz
Francisco Alejandro Ramirez Ruiz
Médico Radiólogo
Subespecialista Osteomuscular
RM 5-1924-03